





ESTADO DE INGRESOS Y EGRESOS AL 31 DE DICIEMBRE DE 2010 Y 2009  
( Cifras en miles de pesos )

|  | 2010      | 2009      |
|--|-----------|-----------|
| <b>I N G R E S O S :</b>                       |           |           |
| SUBSIDIO PARA OPERACIÓN                        | 1,093,464 | 1,103,549 |
| SUBSIDIO PARA INVERSIÓN                        | 0         | 7,651     |
| SUBSIDIO PARA PROGRAMAS EXTRAORDINARIOS        | 167,458   | 171,791   |
| INGRESOS POR PRODUCTOS FINANCIEROS             | 46,600    | 18,752    |
| SERVICIOS ESCOLARES                            | 98,554    | 98,044    |
| OTROS INGRESOS                                 | 42,949    | 0         |
| <b>TOTAL DE INGRESOS:</b>                      | 1,449,025 | 1,399,787 |
| <b>E G R E S O S :</b>                         |           |           |
| SUELDOS Y COMPENSACIONES                       | 573,900   | 500,301   |
| PRESTACIONES LIGADAS Y NO LIGADAS              | 409,417   | 376,749   |
| SEGURIDAD SOCIAL Y CONTRIBUCIONES              | 126,508   | 116,026   |
| BECAS  | 0         | 17,828    |
| <b>TOTAL DE SERVICIOS PERSONALES :</b>         | 1,109,825 | 1,010,904 |
| MATERIALES Y SUMINISTROS                       | 38,769    | 30,945    |
| SERVICIOS GENERALES                            | 172,775   | 141,240   |
| ADQUISICIÓN DE BIENES E INFRAESTRUCTURA        | 78,735    | 54,711    |
| APLICACIONES A PROGRAMAS EXTRAORDINARIOS       | 168,168   | 154,971   |
| BAJAS DE ACTIVOS FIJOS SIN VALOR DE RESCATE    | 13,583    | -9,503    |
| <b>TOTAL DE EGRESOS :</b>                      | 1,581,855 | 1,383,268 |
| <b>INCREMENTO O (DECREMENTO) AL PATRIMONIO</b> | -132,830  | 16,519    |

  
 C.P. JUAN CARLOS VARGAS LEPE  
 CONTADOR GENERAL

  
 C.P. ERIKA MERCEDES ULIBARRÍ IRETA  
 AUDITOR EXTERNO  
 Ced. Prof. No. 4711962




**UNIVERSIDAD DE COLIMA**  
CONTADURÍA GENERAL




ESTADO DE ACTIVO, PASIVO Y PATRIMONIO AL  
31 DE DICIEMBRE DE 2010 Y 2009

( Cifras en miles de pesos )

| A C T I V O :                               | 2010      | 2009      |
|---|-----------|-----------|
| INMUEBLES, MOBILIARIO Y EQUIPO - Neto       | 1,155,880 | 1,090,728 |
| EFFECTIVO E INVERSIONES                     | -122,973  | 45,923    |
| ACTIVO TOTAL:                               | 1,032,907 | 1,136,651 |
| <b>PASIVO Y PATRIMONIO:</b>                 |           |           |
| ACREEDORES DIVERSOS                         | 63,372    | 90822     |
| INGRESOS POR EJERCER EN CONSTRUCCIONES      | 0         | 0         |
| CONTRIBUCIONES POR PAGAR                    | 34,235    | 22,551    |
| DISPONIBILIDAD DE PROGRAMAS EXTRAORDINARIOS | 73,526    | 63,838    |
| PASIVO TOTAL:                               | 171,133   | 177,211   |
| PATRIMONIO:                                 | 861,774   | 959,440   |
| TOTAL:                                      | 1,032,907 | 1,136,651 |

  
C.P. JUAN CARLOS VARGAS LEPE  
CONTADOR GENERAL

  
C.P. ERIKA MERCEDES ULIBARRI IRETA  
AUDITOR EXTERNO  
Ced. Prof. No. 4711962