



EDUCACIÓN CON  
RESPONSABILIDAD  
SOCIAL



# *Directorio*

---

**José Eduardo Hernández Nava**  
*Rector*

**Christian Jorge Torres Ortíz Zermeño**  
*Secretario General*

**Martha Alicia Magaña Echeverría**  
*Coordinadora General de Docencia*

**Luis Fernando Mancilla Fuentes**  
*Director General de Educación Media Superior*

**Carlos Eduardo Monroy Galindo**  
*Director General de Educación Superior*

**Carlos Enrique Tene Pérez**  
*Director General de Planeación y Desarrollo Institucional*

**Integrantes del equipo de asesoría, seguimiento  
e integración de la Estadística Básica Agosto 2013**

**Dirección General de Planeación y Desarrollo Institucional**

Alma Sugrey González Iglesias  
Roselia Avalos Benitez  
Brenda Santillan Zamora  
Iris Adriana Ruiz López

# Índice

<i>Concentrados Institucionales</i> .....	7
Tasa de aceptación de aspirantes por nivel educativo.....	8
Matrícula por nivel educativo y género.....	9
Matrícula por delegación regional y nivel educativo .....	10
Matrícula por área del conocimiento y nivel educativo .....	11
Matrícula por grupos de edad y nivel educativo .....	12
Eficiencia terminal por nivel educativo y género.....	13
Eficiencia de titulación por nivel educativo y género.....	14
Nivel académico del personal docente por nivel educativo .....	15
Personal docente por nivel educativo, tipo de contratación y género .....	16
Personal docente por rangos de antigüedad laboral .....	17
Personal docente por rangos de edad .....	18
Personal total por rangos de antigüedad laboral.....	19
Personal total por rangos de edad.....	20
Aulas, talleres, laboratorios y centros de cómputo por nivel educativo .....	21
Número de computadoras según su utilización .....	22
<i>Bachillerato</i> .....	23
Lugares ofertados y Aspirantes a primer grado.....	24
Aspirantes y aceptados.....	25
Matrícula de primer ingreso por carrera, sexo, discapacidad, extranjeros y hablantes de lenguas..	27
Matrícula de primer ingreso según su lugar de nacimiento .....	29
Matrícula de primer ingreso según el lugar donde cursaron el 3° de secundaria .....	33
Tasa de retención .....	37
Matrícula de primer ingreso y reingreso por programa educativo, sexo, discapacidad, extranjeros e indígenas.....	40
Matrícula de primer ingreso y reingreso por escuela, programa educativo y sexo .....	45
Matrícula de primer ingreso y reingreso por plantel, programa educativo y sexo .....	50
Matrícula de primer ingreso y reingreso por área del conocimiento.....	54
Matrícula de primer ingreso y reingreso por carrera, sexo y grupos de edad .....	56
Matrícula de primer ingreso y reingreso por regulares e irregulares .....	77
Equivalencias, revalidaciones y cambios de bachilleratos.....	87

Matrícula de primer ingreso y reingreso con discapacidad.....	90
Matrícula de primer ingreso y reingreso por sexo y lengua indígena.....	92
Grupos por plantel y semestre.....	93
Egresados por programa educativo, sexo, cohorte y otras cohortes .....	95
Egresados por programa educativo, sexo y edad .....	98
Titulados por programa educativo y sexo .....	105
Resultados de la prueba ENLACE 2013.....	109
Profesores por programa educativo.....	113
Tutorías que se ofrecen en el plantel y personal docente que participa.....	116
Personal docente por tipo de contratación y género.....	118
Personal docente por tipo de contratación y grado académico .....	120
Personal docente por antigüedad y sexo.....	123
Personal docente por rangos de edad y sexo.....	126
Personal directivo, docente, administrativo, auxiliar y de servicios por programa educativo.....	129
Personal directivo, docente, administrativo y de apoyo por programa educativo y nivel de estudios .....	131
Personal directivo, docente, administrativo y de apoyo por programa educativo y edad .....	139
Personal directivo, docente, administrativo y de apoyo por programa educativo y antigüedad .....	148
Personal directivo, docente, administrativo y de apoyo con discapacidad.....	154
Aulas, talleres, laboratorios y centros de cómputo por plantel .....	156
Computadoras según su uso .....	158
Bibliotecas por plantel .....	160
<i>Licenciatura .....</i>	<i>162</i>
Proceso de admisión.....	163
Matrícula de primer ingreso .....	166
Matrícula de primer ingreso según lugar de nacimiento.....	169
Matrícula de primer ingreso según el lugar de estudios de bachillerato Nacional .....	174
Matrícula de primer ingreso según el lugar de estudios de bachillerato: Extranjero .....	180
Matrícula de primer ingreso y reingreso.....	181
Matrícula por semestre, género, discapacidad y extranjeros .....	184
Matrícula por área de conocimiento.....	192
Matrícula por semestre y grupos de edad .....	196
Matrícula total por edad y tipo de ingreso.....	205

Matrícula total hablante de alguna lengua indígena .....	216
Matrícula total con discapacidad .....	217
Tasa de retención .....	219
Eficiencia terminal.....	223
Egresados por edad .....	226
Eficiencia de titulación.....	229
Titulados por edad.....	232
Personal directivo, docente, administrativo y de apoyo por plantel.....	235
Personal directivo, docente, administrativo y de apoyo por antigüedad laboral.....	237
Personal directivo, docente, administrativo y de apoyo por grupos de edad.....	241
Personal docente por tipo de contratación y género.....	247
Personal docente por grado académico y género.....	249
Personal docente de tiempo completo y por horas por grado académico .....	251
Personal docente por antigüedad laboral .....	252
Personal docente por grupos de edad .....	255
Personal docente realizando estudios de acuerdo a su grado actual.....	258
Docentes que realizaron estancias en el extranjero en 2012-2013.....	260
Aulas, talleres, centros de cómputo, laboratorios y canchas deportivas .....	262
Número de computadoras según su utilización .....	264
<i>Posgrado .....</i>	<i>266</i>
Proceso de admisión.....	268
Matrícula de primer ingreso por sexo y discapacidad.....	270
Matrícula de primer ingreso según el lugar de nacimiento .....	272
Matrícula de primer ingreso según el lugar donde estudiaron la licenciatura .....	274
Matrícula de primer ingreso y reingreso.....	276
Matrícula por semestre y sexo.....	278
Matrícula por área de conocimiento.....	281
Matrícula total según el lugar de nacimiento .....	283
Matrícula total por grupos de edad .....	285
Tasa de retención .....	288
Eficiencia terminal.....	290
Egresados por grupos de edad .....	292
Eficiencia de titulación-graduados .....	294

Titulados por grupos de edad .....	296
Número de becas para estudiantes que realizaron movilidad durante el 2013.....	298
Becas Institucionales a estudiantes de posgrado por tipo de financiamiento.....	300
Personal docente por género.....	303
Personal docente por tipo de contratación .....	305
Personal docente por grado académico y tipo de contratación .....	307

*Estadística Educativa*

---

**Concentrados Institucionales**

Semestre Agosto 2013 - Enero 2014

**Concentrados Institucionales**  
**Tasa de aceptación de aspirantes por nivel educativo**  
**Agosto 2013 - Enero 2014**

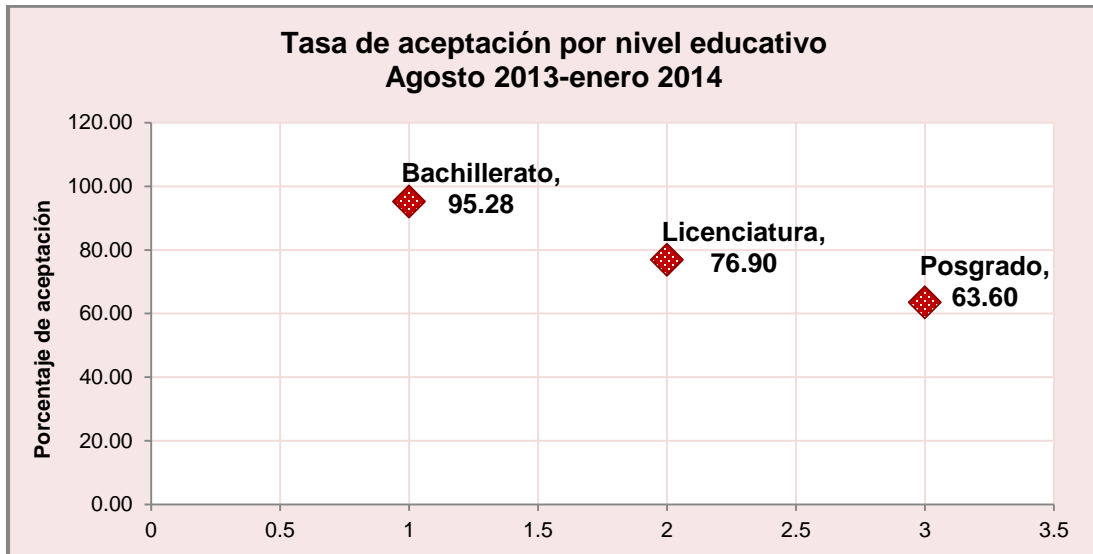
Tabla No. 1.1

Nivel educativo	Aspirantes			Aceptados			% Tasa de aceptación por género		%Tasa de aceptación de aspirantes
	Hombres	Mujeres	Total	Hombres	Mujeres	Total	Hombres	Mujeres	
<b>Bachillerato</b>	2,412	2,883	5,295	2,320	2,725	5,045	96.2	94.5	<b>95.28</b>
<b>Licenciatura</b>	2149	2185	4334	1684	1949	3333	78	89	<b>76.90</b>
<b>Posgrado</b>	145	138	283	96	84	180	66.2	60.9	<b>63.60</b>
· <i>Especialidad</i>	29	44	73	21	34	55	72.4	77.3	<b>75.34</b>
· <i>Maestría</i>	99	79	178	60	44	104	60.6	55.7	<b>58.43</b>
· <i>Doctorado</i>	17	15	32	15	6	21	88.2	40.0	<b>65.63</b>
<b>Total</b>	<b>4,706</b>	<b>5,206</b>	<b>9,912</b>	<b>4,100</b>	<b>4,758</b>	<b>8,558</b>	<b>87.12</b>	<b>91.39</b>	<b>86.34</b>

Para el ciclo agosto 2013- enero 2014, realizaron trámites al proceso de admisión un total de 9 mil 912 jóvenes en los diferentes niveles que oferta la Universidad de Colima, por lo que para este ciclo se reportó una tasa de aceptación del 86.34%. A diferencia del ciclo anterior, el número de aceptados fue menor (5 mil 603), por lo que existió un aumento del 34.52 % (2 mil 955) para este periodo en la tasa de aceptación.

A continuación se muestra la Gráfica No. 1.1, correspondiente a la información de la tabla anterior, la cual se refleja la tasa de aceptación por nivel educativo.

Gráfica No. 1.1





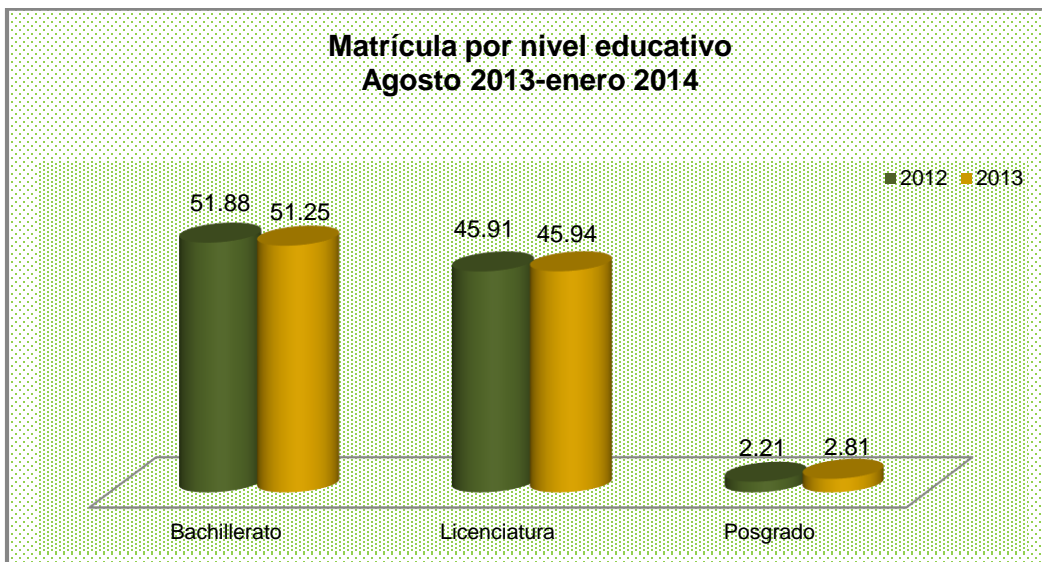
**Concentrados Institucionales**  
**Matrícula por nivel educativo y género**  
**Agosto 2013 - Enero 2014**

Tabla No. 1.2

Nivel educativo	Primer ingreso		Reingreso cohorte generacional		Reingreso de otros ingresos		Total			%
	Hombres	Mujeres	Hombres	Mujeres	Hombres	Mujeres	Hombres	Mujeres	Global	
Bachillerato	2,320	2,725	3,326	3,988	603	534	6,249	7,247	13,496	51.25
Licenciatura	1,684	1,649	3,852	4,061	541	312	6,077	6,022	12,099	45.94
Posgrado	195	205	130	146	39	24	364	375	739	2.81
· <i>Especialidad</i>	111	151	52	68	4	2	167	221	388	52.50
· <i>Maestría</i>	69	48	53	49	21	17	143	114	257	34.78
· <i>Doctorado</i>	15	6	25	29	14	5	54	40	94	12.72
<b>Total</b>	<b>4,199</b>	<b>4,579</b>	<b>7,308</b>	<b>8,195</b>	<b>1,183</b>	<b>870</b>	<b>12,690</b>	<b>13,644</b>	<b>26,334</b>	<b>100</b>
Bachilleratos Incorporados	80	89	118	110	23	12	221	211	432	100

Para este ciclo escolar la matrícula de la Universidad de Colima tuvo un aumento de 246 alumnos respecto del año 2012. En bachillerato se tienen 13 mil 496 estudiantes, en licenciatura 12 mil 099 y en posgrado 739 respectivamente. El total de matrícula para 2013 es de 26 mil 344 estudiantes. La siguiente gráfica ilustra el comparativo de los ciclos del año 2012 y 2013.

Gráfica No. 1.2.



**Concentrados Institucionales**  
**Matrícula por delegación regional y nivel educativo**  
**Agosto 2013 - Enero 2014**

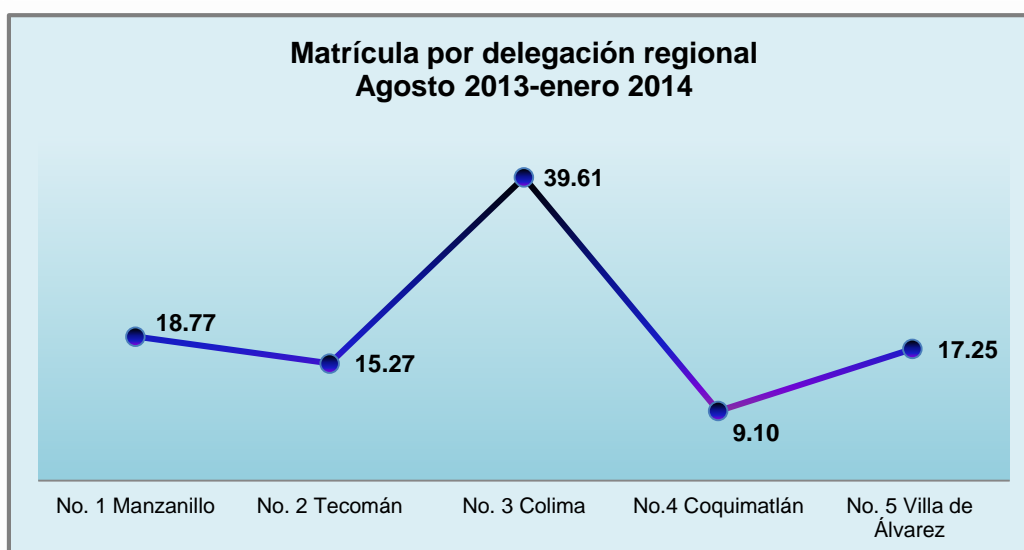
Tabla No. 1.3.

Delegación regional	Bachillerato	Licenciatura	Posgrado	Total	%
No. 1 Manzanillo	2,958	1,949	37	4,944	18.77
No. 2 Tecomán	2,893	1,107	21	4,021	15.27
No. 3 Colima	4,178	5,739	513	10,430	39.61
No.4 Coquimatlán	288	2,020	89	2,397	9.10
No. 5 Villa de Álvarez	3,179	1,284	79	4,542	17.25
<b>Total</b>	<b>13,496</b>	<b>12,099</b>	<b>739</b>	<b>26,334</b>	<b>100</b>
<b>Bachilleratos incorporados</b>					
No. 1 Manzanillo	161				37.27
No. 3 Colima	248				57.41
No. 5 Villa de Álvarez	23				5.32
<b>Total</b>	<b>432</b>				<b>100</b>

La institución contó con una matrícula total de 26 mil 334 estudiantes, de los cuales, la mayoría de concentra en la Delegación Regional No. 3 Colima de la universidad, constituido por el 39.6% (10,430) al igual que en los planteles incorporados a la institución que pertenecen a dicha delegación, integrado por el 57.41% (248). Al contrario, la que tiene menor matrícula es la Delegación No. 4, con el 9.1%(2,397).

La gráfica siguiente sintetiza la matrícula desglosada por Delegación Regional de la tabla anterior.

Gráfica No. 1.3.



## *Concentrados Institucionales*

### Matrícula por área del conocimiento y nivel educativo

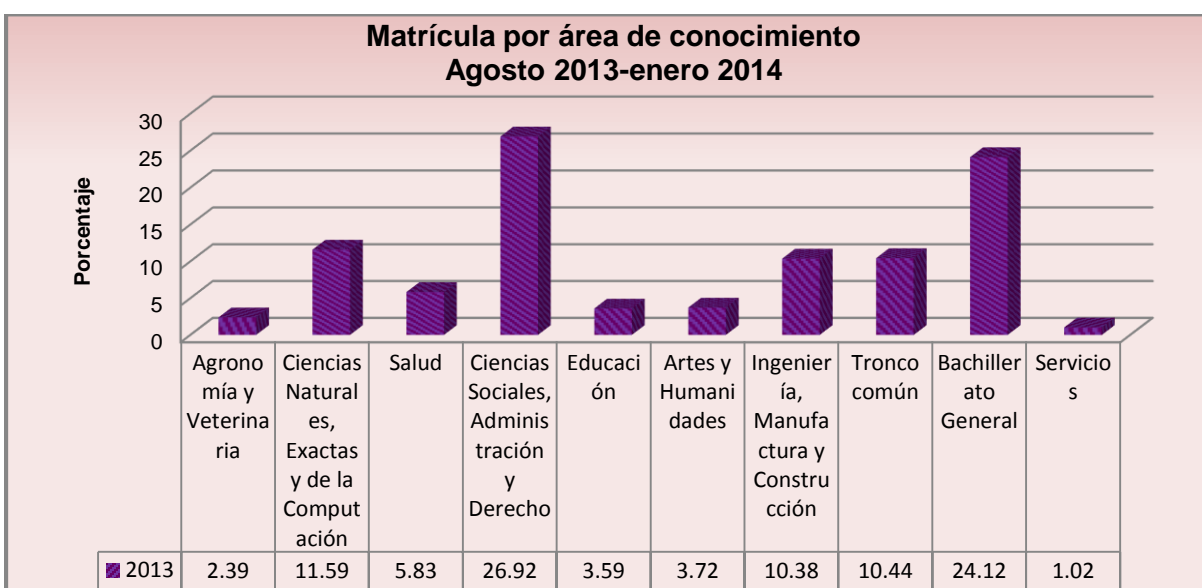
#### Agosto 2013 - Enero 2014

Tabla No. 1.4.

Área del conocimiento	Bachillerato	Licenciatura	Posgrado	Total	%
Agronomía y Veterinaria	106	514	9	629	2.39
Ciencias Naturales, Exactas y de la Computación	2,222	729	101	3052	11.59
Salud	165	1208	163	1,536	5.83
Ciencias Sociales, Administración y Derecho	1,240	5489	359	7,088	26.92
Educación	–	932	13	945	3.59
Artes y Humanidades	466	514	–	980	3.72
Ingeniería, Manufactura y Construcción	195	2445	94	2,734	10.38
Tronco común	2,750	–	–	2,750	10.44
Bachillerato general	6,352	–	–	6,352	24.12
Servicios	–	268	–	268	1.02
<b>Total Bachillerato de la U de C</b>	<b>13,496</b>	<b>12,099</b>	<b>739</b>	<b>26,334</b>	<b>100</b>
<b>Bachilleratos incorporados</b>					
Tronco Común	169	–	–	169	64.26
Bachillerato Genral	263	–	–	263	60.88
<b>Total Bachilleratos Incorporados</b>	<b>432</b>	<b>0</b>	<b>0</b>	<b>432</b>	<b>100</b>

La matrícula escolar de acuerdo a su área de conocimiento se distribuye de la siguiente manera: respecto a la mayor concentración de matrícula el área de Ciencias Sociales, Administración y Derecho tiene el 26.92% (7,088) del total de estudiantes, siguiendo el Bachillerato General con un 24.12% (6,352) respectivamente. Por su parte el área de Servicios obtuvo el menor porcentaje con el 1.02%(268). La tabla que se muestra contempla el total de matrícula distribuida por área de conocimiento.

Gráfica No. 1.4.



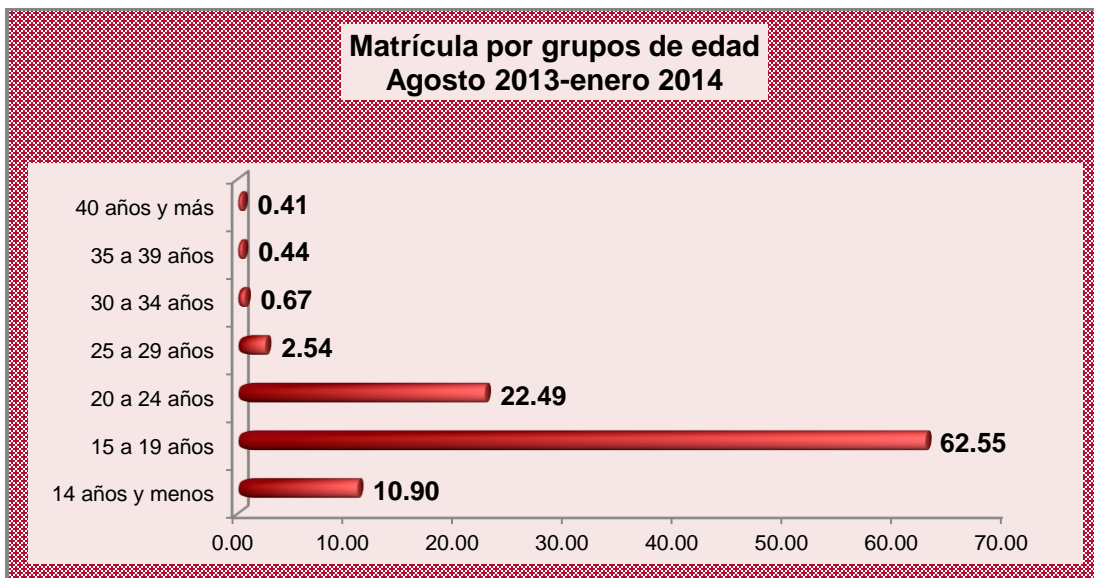
**Concentrados Institucionales**  
**Matrícula por grupos de edad y nivel educativo**  
**Agosto 2013 - Enero 2014**

Tabla No. 1.5.

Nivel educativo	14 años y menos	15 a 19 años	20 a 24 años	25 a 29 años	30 a 34 años	35 a 39 años	40 años y más	Total
Bachillerato	2,871	10,481	89	55	0	0	0	13,496
Licenciatura	0	5,990	5,712	298	51	32	16	12,099
Posgrado	0	0	121	315	126	85	92	739
<b>Total</b>	<b>2871</b>	<b>16,471</b>	<b>5,922</b>	<b>668</b>	<b>177</b>	<b>117</b>	<b>108</b>	<b>26,334</b>
<b>Porcentaje</b>	<b>10.90</b>	<b>62.55</b>	<b>22.49</b>	<b>2.54</b>	<b>0.67</b>	<b>0.44</b>	<b>0.41</b>	<b>100</b>
Bachilleratos incorporados	74	356	0	2	0	0	0	432

Prosiguiendo con la matrícula escolar y desglosada por grupos de edad, de acuerdo con los reportes estadísticos, la mayoría de los estudiantes tienen la edad de entre 15 a 19 años, mientras que en el rango de 35 a 39 años solo son la minoría, al igual que los que tienen más de 40 años.

Gráfica No. 1.5.



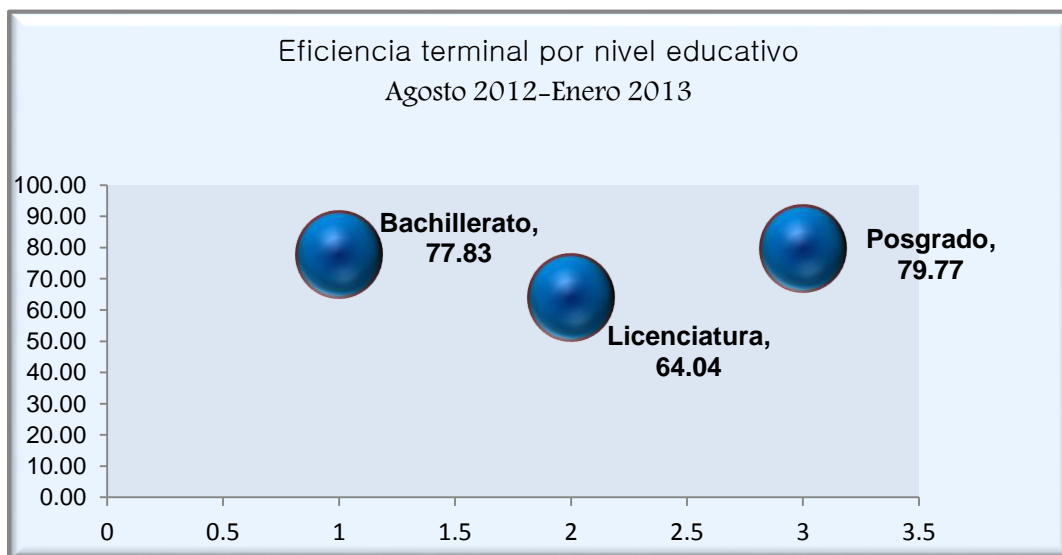
**Concentrados Institucionales**  
**Eficiencia terminal por nivel educativo y género**  
**Agosto 2013 - Enero 2014**

Tabla No. 1.6.

Nivel educativo	Egresados de la cohorte generacional			Primer ingreso	% Eficiencia terminal por cohorte	Egresados totales			% Eficiencia terminal global
	Hombres	Mujeres	Total			Hombres	Mujeres	Total	
Bachillerato	*			5,102	0.00	1,835	2,136	3,971	77.83
Licenciatura	814	1,044	1,858	3,245	57.26	947	1,131	2,078	64.04
Posgrado	121	131	252	341	73.90	133	139	272	79.77
• <i>Especialidad</i>	36	55	91	100	91.00	36	56	92	92.00
• <i>Maestría</i>	72	64	136	194	70.10	84	69	153	78.87
• <i>Doctorado</i>	13	12	25	47	53.19	13	14	27	57.45
<b>Total</b>	<b>935</b>	<b>1,175</b>	<b>2,110</b>	<b>8,688</b>	<b>24.29</b>	<b>2,915</b>	<b>3,406</b>	<b>6,321</b>	<b>72.76</b>
Bachilleratos incorporados	46	53	99	135	73.33	46	53	99	73.33

La eficiencia terminal global de este periodo escolar es del 72.76% lo que representa 6 mil 321 egresados. Para bachillerato el egreso por sexo se distribuye de la siguiente manera; 1 mil 835 hombres, 2 mil 136 mujeres, 3 mil 971 alumnos en total. En licenciatura egresaron 947 hombres, 1 mil 131 mujeres, dando un total de 2 mil 078 alumnos y para posgrado 133 hombres, 139 mujeres, 272 egresados en total. Aun cuando el número de egresados comparado con el ciclo escolar anterior disminuyó se sigue manteniendo un egreso mayor del 70%. La ilustración muestra el porcentaje total por nivel educativo de la eficiencia terminal.

Gráfica No. 1.6.



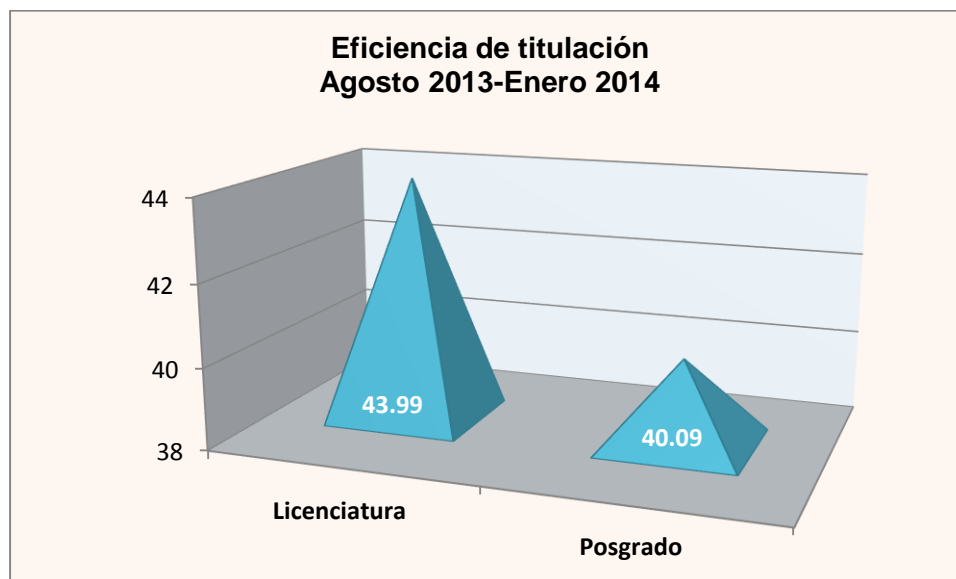
**Concentrados Institucionales**  
**Eficiencia de titulación por nivel educativo y género**  
**Agosto 2013 - Enero 2014**

Tabla No. 1.7.

Nivel educativo	Titulados en 2013									Primer ingreso	Eficiencia de titulación por cohorte
	Titulados de la cohorte			Titulados de otras generaciones		Total de titulados por género					
	H	M	Total	H	M	H	M	Total			
Licenciatura	655	794	1449	82	55	737	849	1586	3,294	43.99	
Posgrado	47	38	85	1	1	48	39	87	212	40.09	
· <i>Especialidad</i>	25	19	44	0	0	25	19	44	77	57.14	
· <i>Maestría</i>	19	13	32	1	1	20	14	34	122	26.23	
· <i>Doctorado</i>	3	6	9	0	0	3	6	9	13	69.23	
<b>Total</b>	<b>702</b>	<b>832</b>	<b>1534</b>	<b>83</b>	<b>56</b>	<b>785</b>	<b>888</b>	<b>1673</b>	<b>3,506</b>	<b>84.08</b>	

La eficiencia de titulación global fue del 84.08%, lo que representa a 1 mil 673 titulados de los distintos programas educativos de nivel superior licenciatura y posgrado que ofrece la U de C. Por cohorte, se alcanzó en licenciatura un total de 1 mil 449 titulados y en posgrado 85, desglosados en especialidad (44), maestría (32) y doctorado (9) respectivamente. Además de titularse 56 egresados de otras cohortes.

Gráfica No. 1.7.



## *Concentrados Institucionales*

### Nivel académico del personal docente por nivel educativo

#### Agosto 2013 - Enero 2014

Tabla No. 1.8.

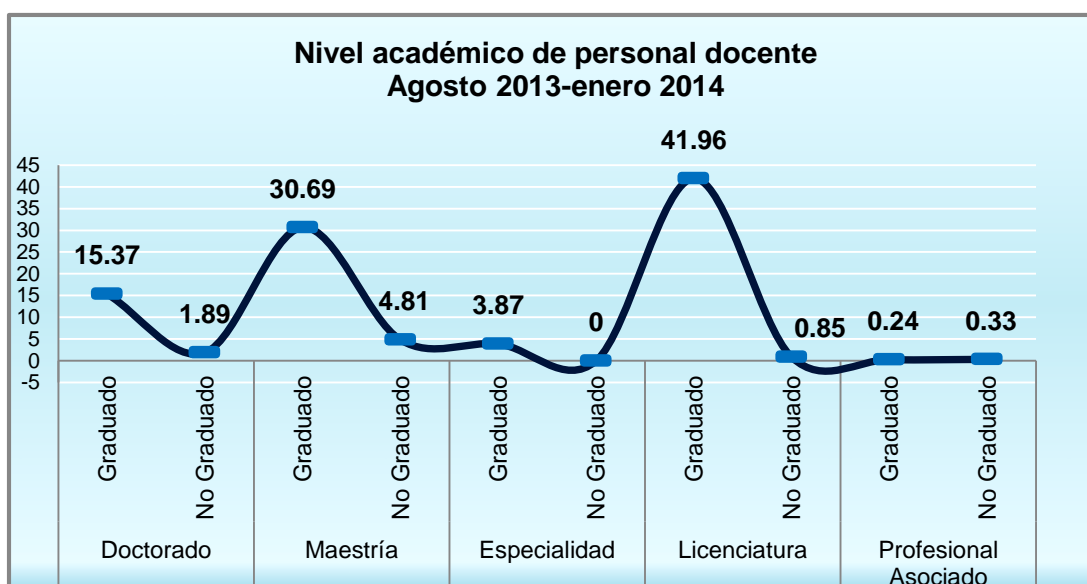
Nivel educativo	Doctorado		Maestría		Especialidad		Licenciatura		Profesional Asociado		Total
	G	NG	G	NG	G	NG	G	NG	G	NG	
Bachillerato	8	11	129	42	27	0	449	15	1	4	686
Licenciatura	318	29	522	60	55	0	441	3	4	3	1,435
Posgrado*	-										
<b>Total</b>	<b>326</b>	<b>40</b>	<b>651</b>	<b>102</b>	<b>82</b>	<b>0</b>	<b>890</b>	<b>18</b>	<b>5</b>	<b>7</b>	<b>2,121</b>
<b>Porcentaje</b>	<b>15.37</b>	<b>1.89</b>	<b>30.69</b>	<b>4.81</b>	<b>3.87</b>	<b>0.00</b>	<b>41.96</b>	<b>0.85</b>	<b>0.24</b>	<b>0.33</b>	<b>100</b>
Bachilleratos incorporados	1	0	10	0	0	0	54	2	1	0	68

\*El personal docente de Posgrado comparte el mismo personal de Licenciatura.

Con respecto al personal docente que labora en la Universidad de Colima, la mayoría de los profesores cuentan con el grado de licenciatura, constituyendo el 42%(890) y en segundo lugar se apreciaron los que tuvieron grado de maestría, siendo el 30.7%(651).

En la gráfica No. 1.8. se visualiza el grado académico con los que contaron los docentes en el ciclo agosto 2013-enero 2014.

Gráfica No. 1.8.



## *Concentrados Institucionales*

### Personal docente por nivel educativo, tipo de contratación y género

#### Agosto 2013 - Enero 2014

Tabla No. 1.9.

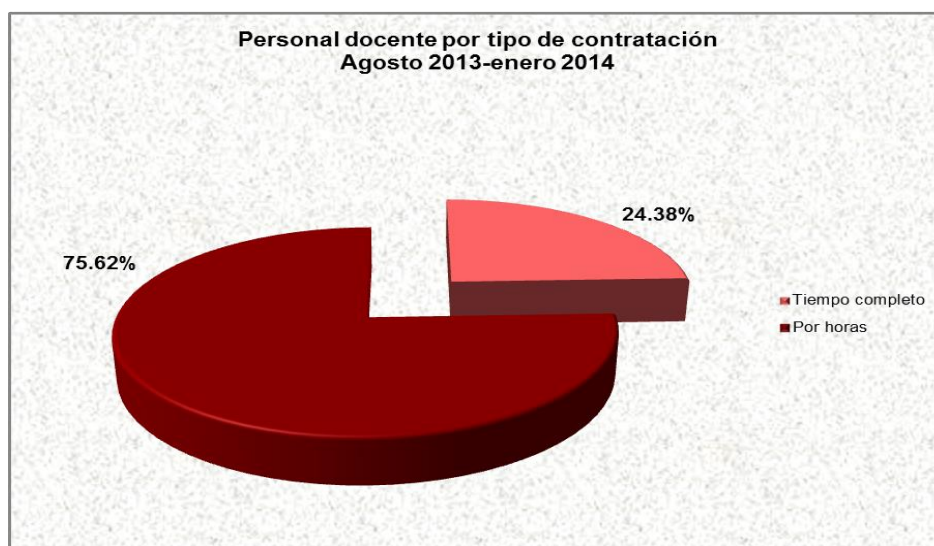
Nivel educativo	Tiempo completo			Por horas			Total docentes	% por nivel educativo	Género	
	H	M	Total	H	M	Total			H	M
Bachillerato	37	22	59	375	252	627	686	32.34	412	274
Licenciatura	321	137	458	570	407	977	1,435	67.66	891	544
Posgrado*	-									
<b>Total</b>	<b>358</b>	<b>159</b>	<b>517</b>	<b>945</b>	<b>659</b>	<b>1,604</b>	<b>2,121</b>		<b>1,303</b>	<b>818</b>
<b>Porcentaje</b>	<b>16.88</b>	<b>7.50</b>	<b>24.38</b>	<b>44.55</b>	<b>31.07</b>	<b>75.62</b>	<b>100</b>		<b>61.43</b>	<b>38.57</b>
Bachilleratos incorporados	14	8	22	24	22	46	68	100	38	30

\*El personal docente de Posgrado comparte el mismo personal de Licenciatura.

A comparación del ciclo anterior, la universidad incrementó ligeramente su número de profesores contratados para agosto 2013-enero 2014 (11), por lo que se apreció que hubo un mayor ascenso en los docentes de tiempo completo (15) que los de por asignatura o por horas (6). De igual, manera se observó que en los planteles de nivel medio superior incorporados a la universidad de colima también incrementaron las contrataciones de profesores, sin embargo, caso contrario a la institución universitaria, existió un incremento en los profesores por horas (13).

En la gráfica siguiente se refleja a los docentes por tipo de contratación generada de la tabla de *Personal docente por nivel educativo, tipo de contratación y género*, de la cual el 75.62%(1,604) representó a los profesores por horas y el 24.38% (517) por los docentes de tiempo completo.

Gráfica No. 1.9.





## *Concentrados Institucionales*

### Personal docente por rangos de antigüedad laboral

#### Agosto 2013 - Enero 2014

Tabla No. 1.10.

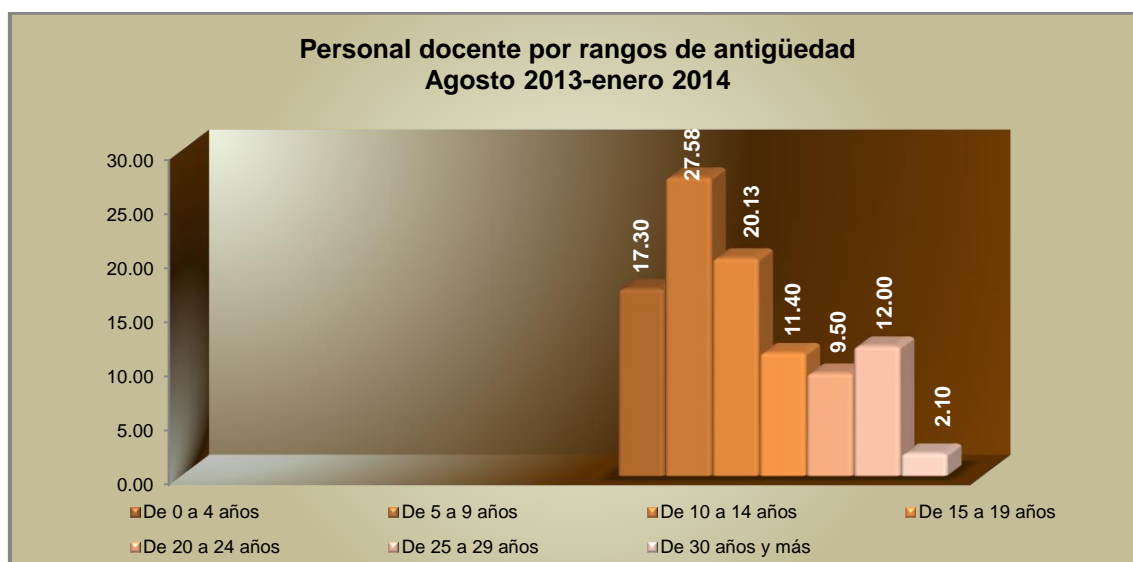
Nivel educativo	De 0 a 4 años	De 5 a 9 años	De 10 a 14 años	De 15 a 19 años	De 20 a 24 años	De 25 a 29 años	De 30 años y más	Total
Bachillerato	115	192	116	79	77	98	9	686
Licenciatura	252	393	311	162	125	156	36	1,435
Posgrado*	-							
<b>Total</b>	<b>367</b>	<b>585</b>	<b>427</b>	<b>241</b>	<b>202</b>	<b>254</b>	<b>45</b>	<b>2,121</b>
<b>Porcentaje</b>	<b>17.30</b>	<b>27.58</b>	<b>20.13</b>	<b>11.36</b>	<b>9.52</b>	<b>11.98</b>	<b>2.12</b>	<b>100</b>
Bachilleratos incorporados	48	14	5	0	1	0	0	68

\*El personal docente de Posgrado comparte el mismo personal de Licenciatura.

En el desglose de los profesores que laboran en la Universidad de Colima por grupos de antigüedad, en la tabla anterior se muestra que la mayoría de ellos tienen de 5 a 9 años brindando sus servicios a la institución, lo cual constituyen el 27.6%(585), mientras que en segundo lugar se encuentran aquellos que entran en el rango de 10 a 14 años de antigüedad. En una minoría representada por el 2.1%(45) se reportaron los docentes con más de 30 años laborando. Comparando la información reportada en agosto 2012-enero 2013, el rango de 5 a 9 años se mantuvo, mientras los que pertenecieron al grupo de menos de 4 años de antigüedad se situaron en segundo lugar con el 20% (422).

En la imagen que a continuación se presenta, refleja los porcentajes de rangos de antigüedad laboral de los profesores universitarios.

Gráfica No. 1.10.



**Concentrados Institucionales**  
**Personal docente por rangos de edad**  
**Agosto 2013 - Enero 2014**

Tabla No. 1.11.

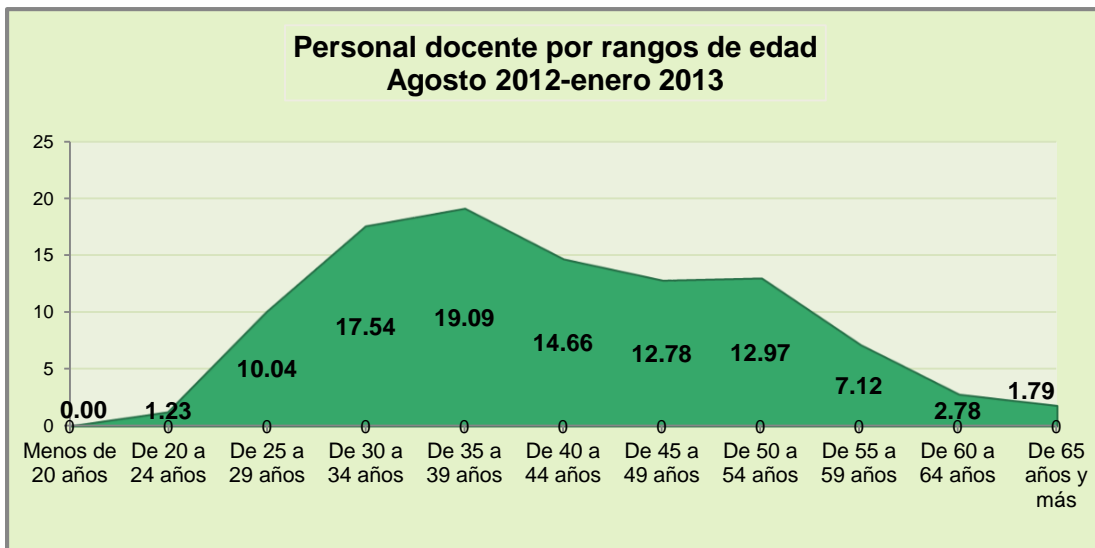
Nivel educativo	Menos de 20 años	De 20 a 24 años	De 25 a 29 años	De 30 a 34 años	De 35 a 39 años	De 40 a 44 años	De 45 a 49 años	De 50 a 54 años	De 55 a 59 años	De 60 a 64 años	De 65 años y más	Total
Bachillerato	0	16	105	141	123	81	74	74	46	17	9	686
Licenciatura	0	10	108	231	282	230	197	201	105	42	29	1,435
Posgrado*	-											
<b>Total</b>	<b>0</b>	<b>26</b>	<b>213</b>	<b>372</b>	<b>405</b>	<b>311</b>	<b>271</b>	<b>275</b>	<b>151</b>	<b>59</b>	<b>38</b>	<b>2,121</b>
<b>Porcentaje</b>	<b>0.00</b>	<b>1.23</b>	<b>10.04</b>	<b>17.54</b>	<b>19.09</b>	<b>14.66</b>	<b>12.78</b>	<b>12.97</b>	<b>7.12</b>	<b>2.78</b>	<b>1.79</b>	<b>100</b>
Bachilleratos incorporados	0	5	16	21	13	4	4	3	0	2	0	68

\*El personal docente de Posgrado comparte el mismo personal de Licenciatura.

Al igual que el ciclo anterior, el rango de 35 a 39 años se mantuvo en primer lugar, ya que la mayoría de los profesores universitarios se constituyó en éste, con un porcentaje del 19.09%(405) para el ciclo agosto 2013-enero 2014. Asimismo, se observa que existió una cifra mínima de docentes que contaron con menos de 24 años de edad, equivalente al 26%(26).

La gráfica perteneciente a la clasificación de docentes a nivel institucional por rangos de se visualiza a continuación.

Gráfica No. 1.11.



**Concentrados Institucionales**  
**Personal total por rangos de antigüedad laboral**  
**Agosto 2013 - Enero 2014**

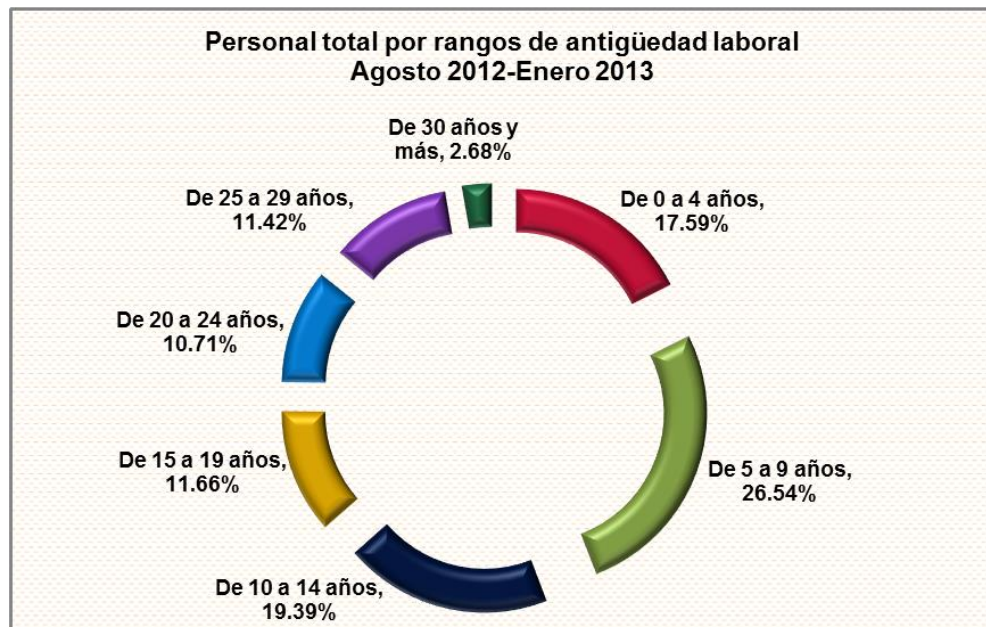
Tabla No. 1.12.

Nivel educativo	De 0 a 4 años	De 5 a 9 años	De 10 a 14 años	De 15 a 19 años	De 20 a 24 años	De 25 a 29 años	De 30 años y más	Total
Bachillerato	178	271	164	120	127	144	25	1029
Licenciatura	341	512	408	224	189	193	54	1,921
Posgrado*	-							
<b>Total</b>	<b>519</b>	<b>783</b>	<b>572</b>	<b>344</b>	<b>316</b>	<b>337</b>	<b>79</b>	<b>2,950</b>
<b>Porcentaje</b>	<b>17.59</b>	<b>26.54</b>	<b>19.39</b>	<b>11.66</b>	<b>10.71</b>	<b>11.42</b>	<b>2.68</b>	<b>100</b>
Bachilleratos incorporados	68	22	10	4	4	1	2	111

\* El Nivel de Licenciatura y de Posgrado comparte el mismo personal.

A nivel institucional, se contó con 2 mil 950 personas laborando, mientras que en los planteles de nivel medio superior incorporados a la universidad se reportó a 111 personas. Del personal universitario, el 26.54% (783) estuvo representado por los que tuvieron de 5 a 9 años de antigüedad de servicio, por consiguiente se encontraron las personas de 10 a 14 años de trabajo con el 19.39% (572). En el ciclo agosto 2013-enero 2014, en segundo lugar se situó el rango de 4 años y menos con el 19.9%(583) y en una menor cantidad el personal con más de 30 años de antigüedad representado por el 1.6%(48).

Gráfica No. 1.12.



## Concentrados Institucionales

### Personal total por rangos de edad

#### Agosto 2013 - Enero 2014

Tabla No. 1.13.

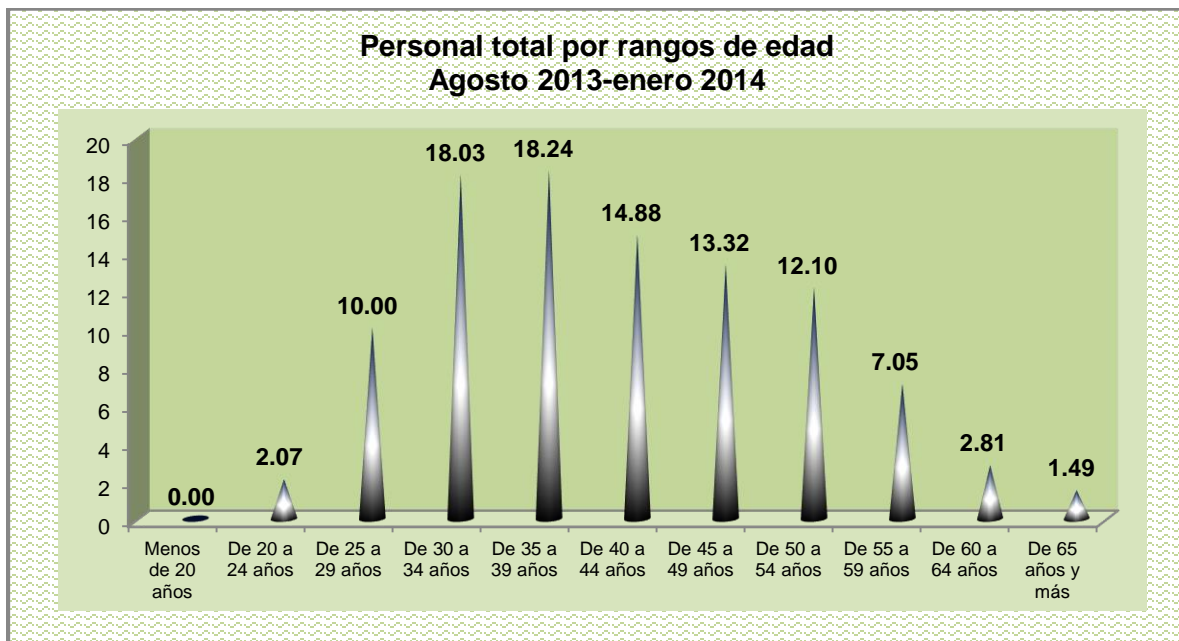
Nivel educativo	Menos de 20 años	De 20 a 24 años	De 25 a 29 años	De 30 a 34 años	De 35 a 39 años	De 40 a 44 años	De 45 a 49 años	De 50 a 54 años	De 55 a 59 años	De 60 a 64 años	De 65 años y más	Total
Bachillerato	0	37	139	207	173	128	124	109	72	28	12	1029
Licenciatura	0	24	156	325	365	311	269	248	136	55	32	1,921
Posgrado*	-											
<b>Total</b>	<b>0</b>	<b>61</b>	<b>295</b>	<b>532</b>	<b>538</b>	<b>439</b>	<b>393</b>	<b>357</b>	<b>208</b>	<b>83</b>	<b>44</b>	<b>2,950</b>
<b>Porcentaje</b>	<b>0.00</b>	<b>2.07</b>	<b>10.00</b>	<b>18.03</b>	<b>18.24</b>	<b>14.88</b>	<b>13.32</b>	<b>12.10</b>	<b>7.05</b>	<b>2.81</b>	<b>1.49</b>	<b>100</b>
Bachilleratos incorporados	0	6	21	27	19	9	9	7	5	5	3	111

\* El Nivel de Licenciatura y de Posgrado comparte el mismo personal.

Con respecto a la edad del personal que se reportó para el ciclo de agosto 2013-enero 2014, se observó que la mayoría contó de entre 30 a 39 años edad constituyendo el 36.27%(1,070), al igual que el periodo de agosto 2012-enero 2013 el número fue similar. Mientras que son pocos los trabajadores que se reportaron con más de 65 años de edad brindando su servicio.

En la imagen siguiente se visualiza en porcentaje de los profesores de acuerdo al rango de edad al que pertenecieron en el periodo agosto 2013-enero 2014.

Gráfica No. 1.13.



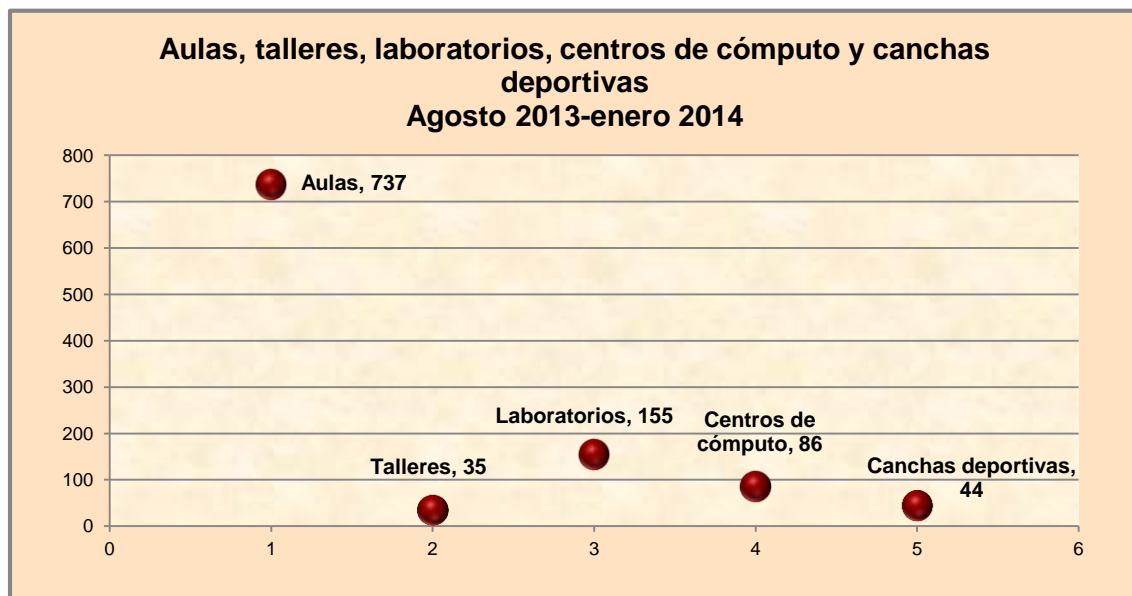
**Concentrados Institucionales**  
**Aulas, talleres, laboratorios y centros de cómputo por nivel educativo**  
**Agosto 2013 - Enero 2014**

Tabla No. 1.14.

Nivel educativo	Aulas	Talleres	Laboratorios	Centros de cómputo	Canchas deportivas
Bachillerato	351	7	51	40	31
Licenciatura	386	28	104	46	13
Posgrado*	<i>Comparte infraestructura con la licenciatura</i>				
<b>Total</b>	<b>737</b>	<b>35</b>	<b>155</b>	<b>86</b>	<b>44</b>
Bachilleratos incorporados	24	2	6	6	14

Se cuenta con la infraestructura física necesaria para atender a los 26 mil 344 estudiantes inscritos en la Universidad de Colima. Se tiene alrededor de 737 aulas, 35 talleres, 155 laboratorios, 86 centros de cómputo y 44 canchas deportivas para las actividades que día a día realizan los alumnos de los distintos niveles educativos que oferta nuestra máxima casa de estudios. La gráfica siguiente ilustra el total de espacios existentes.

Gráfica No. 1.14.



**Concentrados Institucionales**  
**Número de computadoras según su utilización**  
**Agosto 2013 - Enero 2014**

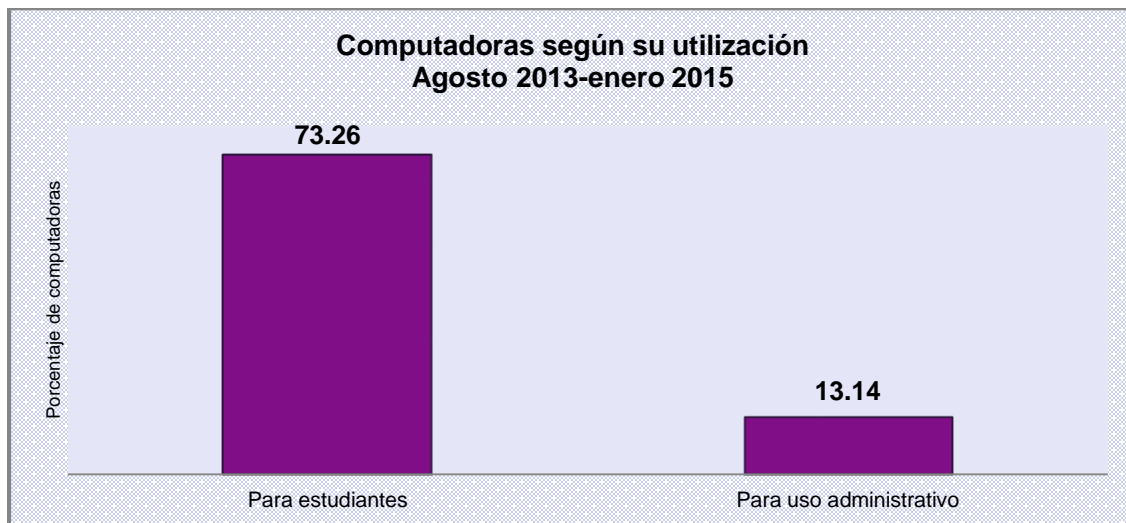
Tabla No. 1.15.

Nivel educativo	Para estudiantes	Para profesores	Para uso administrativo	Total
Bachillerato	2,008	*	333	2,341
Licenciatura	2,381	815	454	3,650
Posgrado*	<i>**Comparte infraestructura con la licenciatura</i>			
<b>Total</b>	<b>4,389</b>	<b>815</b>	<b>787</b>	<b>5,991</b>
<b>Porcentaje</b>	<b>73.26</b>	<b>13.60</b>	<b>13.14</b>	<b>100</b>
<b>Bachilleratos incorporados</b>	111	*	17	128

\*Para bachillerato la clasificación se realizó por número de computadoras para uso educativo y administrativo.  
 \*\*En posgrado también se utiliza equipo del nivel superior licenciatura.

Respecto a la información reportada en el ciclo de agosto 2013-enero 2014, la universidad contó con un total de 5 mil 991 computadoras en operación, de los cuales el 73.26% (4,389) fueron para uso estudiantil, mientras que el 13.60% (815) para profesores y el 13.14%(787) para el personal administrativo. A comparación de agosto 2012-enero 2013, disminuyó el número debido a que se dio de baja equipo de cómputo.

Tabla No. 1.15.



*Estadística Educativa*

---

*Nivel Medio Superior*

***Bachillerato***

Agosto 2013 - Enero 2014

**Nivel Medio Superior**  
**Lugares ofertados y Aspirantes a primer grado**  
**Agosto 2013-enero 2014**

Tabla No. 2.1

Plantel	Lugares Ofertados	Hombres aspirantes	Mujeres aspirantes	Total apirantes	Con Discapacidad	Extranjeros	Hablantes de Lenguas Indígenas
<b>Delegación No. 1 Manzanillo</b>	<b>1140</b>	<b>464</b>	<b>696</b>	<b>1159</b>	<b>4</b>	<b>8</b>	<b>1</b>
BACHILLERATO TÉCNICO NO. 8	300	127	185	312	1	2	0
BACHILLERATO TÉCNICO NO. 9	250	99	156	255	0	2	0
BACHILLERATO TÉCNICO NO. 10	200	92	123	215	1	2	0
BACHILLERATO TÉCNICO NO. 28	50	25	20	45	1	0	0
BACHILLERATO TÉCNICO NO. 23	100	34	60	93	1	0	0
BACHILLERATO TÉCNICO NO. 27	100	36	58	94	0	2	1
ESCUELA TÉCNICA DE ENFERMERÍA	50	16	56	72	0	0	0
BACHILLERATO TÉCNICO NO. 14	90	35	38	73	0	0	0
<b>Delegación No. 2 Tecmán</b>	<b>1090</b>	<b>534</b>	<b>582</b>	<b>1116</b>	<b>2</b>	<b>3</b>	<b>2</b>
BACHILLERATO TÉCNICO NO. 5	300	130	138	268	1	0	2
BACHILLERATO TÉCNICO NO. 6	150	109	116	225	0	0	0
BACHILLERATO TÉCNICO NO. 20	300	163	188	351	1	3	0
BACHILLERATO TÉCNICO NO. 31	50	22	19	41	0	0	0
BACHILLERATO TÉCNICO NO. 19*	100	28	39	67	0	0	0
BACHILLERATO TÉCNICO NO. 24	40	17	13	30	0	0	0
BACHILLERATO TÉCNICO NO. 26	50	20	24	44	0	0	0
BACHILLERATO TÉCNICO NO. 7	50	24	20	44	0	0	0
BACHILLERATO TÉCNICO NO. 21	50	21	25	46	0	0	0
<b>Delegación No. 3 Colima</b>	<b>1700</b>	<b>812</b>	<b>823</b>	<b>1635</b>	<b>9</b>	<b>22</b>	<b>2</b>
BACHILLERATO TÉCNICO NO. 1	400	255	278	533	2	8	0
BACHILLERATO TÉCNICO NO. 2*	400	180	168	348	0	2	1
					2	3	0
BACHILLERATO TÉCNICO NO. 3	400	106	101	207	2	5	0
BACHILLERATO TÉCNICO NO. 15	200	116	130	246	2	3	0
BACHILLERATO TÉCNICO NO. 30	200	96	123	219	1	1	1
INSTITUTO UNIVERSITARIO BELLAS ARTES	50	45	8	53	0	0	0
BACHILLERATO TÉCNICO NO. 3 SEMIESCOLARIZADO	50	14	15	29	0	0	0
<b>Delegación No. 4 Coquimatlán</b>	<b>100</b>	<b>42</b>	<b>61</b>	<b>103</b>	<b>1</b>	<b>0</b>	<b>0</b>
BACHILLERATO TÉCNICO NO. 18	100	42	61	103	1	0	0
<b>Delegación No. 5 Villa de Álvarez</b>	<b>1250</b>	<b>560</b>	<b>721</b>	<b>1281</b>	<b>4</b>	<b>23</b>	<b>2</b>
BACHILLERATO TÉCNICO NO. 4	300	182	252	434	1	1	0
BACHILLERATO TÉCNICO NO. 16	300	180	228	408	0	8	0
BACHILLERATO TÉCNICO NO. 12	50	24	46	70	1	3	0
BACHILLERATO TÉCNICO NO. 13	50	17	29	46	0	1	0
BACHILLERATO TÉCNICO NO. 25	100	19	31	50	1	1	0
BACHILLERATO TÉCNICO NO. 17	100	25	17	42	0	2	0
BACHILLERATO TÉCNICO NO. 11	100	24	25	49	0	3	1
BACHILLERATO TÉCNICO NO. 22*	100	45	54	99	0	1	0
					1	0	1
BACHILLERATO TÉCNICO NO. 29	50	20	15	35	0	2	0
BACHILLERATO TÉCNICO NO. 32	100	24	24	48	0	1	0
<b>Total Bachilleratos de la U. de C.</b>	<b>5280</b>	<b>2412</b>	<b>2883</b>	<b>5294</b>	<b>20</b>	<b>56</b>	<b>7</b>
<b>Delegación Regional No. 1 Manzanillo</b>	<b>68</b>	<b>31</b>	<b>37</b>	<b>68</b>	<b>0</b>	<b>1</b>	<b>0</b>
LICEO DELTA A.C.	12	5	7	12	0	0	0
INSTITUTO ESCOLAR MONTE CORONA	37	14	23	37	0	0	0
EDUCACIÓN INTEGRAL COLIMA A.C.	19	12	7	19	0	1	0
<b>Delegación No. 3 Colima</b>	<b>90</b>	<b>42</b>	<b>48</b>	<b>0</b>	<b>1</b>	<b>1</b>	<b>0</b>
INSTITUTO FRAY PEDRO DE GANTE	25	9	16		0	0	0
INSTITUTO COLIMENSE DE EDUCACIÓN BASICA S.C.	65	33	32		1	1	0
<b>Delegación No. 5 Villa de Álvarez</b>	<b>11</b>	<b>7</b>	<b>4</b>	<b>11</b>	<b>0</b>	<b>0</b>	<b>0</b>
INSTITUTO MANUEL C. SILVA	11	7	4	11	0	0	0
<b>Total Bachilleratos Incorporados</b>	<b>169</b>	<b>80</b>	<b>89</b>	<b>79</b>	<b>1</b>	<b>2</b>	<b>0</b>
	<b>5449</b>	<b>2492</b>	<b>2972</b>	<b>5373</b>	<b>21</b>	<b>58</b>	<b>7</b>

\*Estos planteles tuvieron primer ingreso en 2 carreras sin embargo no se especifica el nombre de éstas ya que para el 911 sólo se registran los lugares ofertados y aspirantes por plantel.

Fuente: Sistema de Control Escolar de la Universidad de Colima (SICEUC)  
 Fecha de corte: 30 de Septiembre de 2013



Atendiendo al propósito de proporcionar un servicio de calidad y la captación de mejores alumnos, la Universidad de Colima actualizó los mecanismos de selección para los estudiantes de nuevo ingreso, con base principalmente en el comportamiento que se ha observado en los resultados de ingreso de los años anteriores, buscando con esto mantener un proceso justo, equitativo y transparente. En 2013, se consideraron como criterios de ingreso al proceso de admisión tener un promedio igual o mayor de 8.0 y ser egresado de secundaria de la generación 2013 y como único criterio de selección y ubicación el resultado del examen de admisión EXANI I (CENEVAL).

Se ofertaron un total de 5 mil 280 espacios para participar en el proceso de admisión de las carreras que oferta nuestra Máxima Casa de Estudios. Se registraron 5 mil 294 aspirantes de los cuales 2 mil 412 son hombres y 2 mil 883 mujeres. Cabe mencionar que de este total 20 de los aspirantes tienen alguna discapacidad, 56 son extranjeros y 7 son hablantes de lenguas indígenas.

### Aspirantes y aceptados Agosto 2013-enero 2014

Tabla. No. 2.1.1.

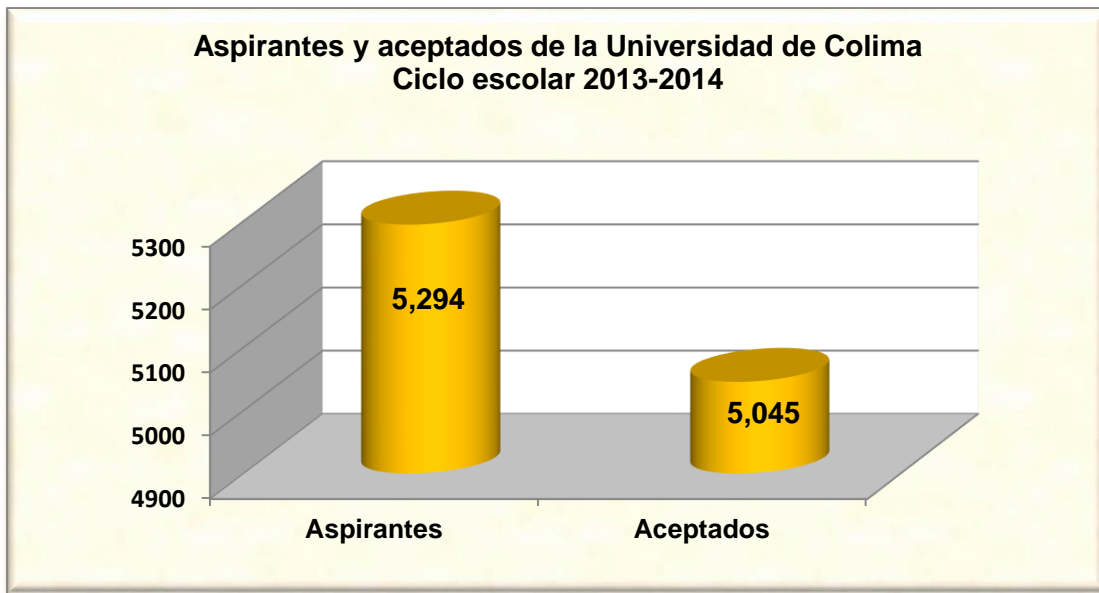
Delegación Regional / Plantel	Lugares Ofertados	Aspirantes			Aceptados			Tasa de Aceptación
		Hombres	Mujeres	Total	Hombres	Mujeres	Total	
<b>Delegación Regional No. 1 Manzanillo</b>	<b>1140</b>	<b>464</b>	<b>696</b>	<b>1159</b>	<b>451</b>	<b>647</b>	<b>1098</b>	<b>94.74</b>
BACHILLERATO TÉCNICO NO. 8	300	127	185	312	126	177	303	97.12
BACHILLERATO TÉCNICO NO. 9	250	99	156	255	93	150	243	95.29
BACHILLERATO TÉCNICO NO. 10	200	92	123	215	89	94	183	85.12
BACHILLERATO TÉCNICO NO. 14	90	35	38	73	40	44	84	115.07
BACHILLERATO TÉCNICO NO. 23	100	34	60	93	37	54	91	97.85
BACHILLERATO TÉCNICO NO. 27	100	36	58	94	31	68	99	105.32
BACHILLERATO TÉCNICO NO. 28	50	25	20	45	26	20	46	102.22
ESCUELA TÉCNICA DE ENFERMERÍA	50	16	56	72	9	40	49	68.06
<b>Delegación Regional No. 2 Tecmán</b>	<b>1090</b>	<b>534</b>	<b>582</b>	<b>1116</b>	<b>511</b>	<b>570</b>	<b>1081</b>	<b>96.86</b>
BACHILLERATO TÉCNICO NO. 5	300	130	138	268	124	172	296	110.45
BACHILLERATO TÉCNICO NO. 6	150	109	116	225	109	76	185	82.22
BACHILLERATO TÉCNICO NO. 7	50	24	20	44	23	20	43	97.73
BACHILLERATO TÉCNICO NO. 19	100	28	39	67	33	46	79	117.91
BACHILLERATO TÉCNICO NO. 20	300	163	188	351	136	168	304	86.61
BACHILLERATO TÉCNICO NO. 21	50	21	25	46	23	25	48	104.35
BACHILLERATO TÉCNICO NO. 24	40	17	13	30	19	13	32	106.67
BACHILLERATO TÉCNICO NO. 26	50	20	24	44	19	28	47	106.82
BACHILLERATO TÉCNICO NO. 31	50	22	19	41	25	22	47	114.63
<b>Delegación Regional No. 3 Colima</b>	<b>1700</b>	<b>812</b>	<b>823</b>	<b>1635</b>	<b>774</b>	<b>832</b>	<b>1606</b>	<b>98.23</b>
BACHILLERATO TÉCNICO NO. 1	400	255	278	533	183	223	406	76.17
BACHILLERATO TÉCNICO NO. 2	400	180	168	348	181	224	405	116.38
BACHILLERATO TÉCNICO NO. 3	400	106	101	207	199	150	349	168.60
BACHILLERATO TÉCNICO NO. 3 SEMIESCOLARIZADO	50	14	15	29	15	19	34	117.24
BACHILLERATO TÉCNICO NO. 15	200	116	130	246	84	102	186	75.61
BACHILLERATO TÉCNICO NO. 30	200	96	123	219	82	112	194	88.58
INSTITUTO UNIVERSITARIO BELLAS ARTES	50	45	8	53	30	2	32	60.38
<b>Delegación Regional No. 4 Coquimatlán</b>	<b>100</b>	<b>42</b>	<b>61</b>	<b>103</b>	<b>43</b>	<b>57</b>	<b>100</b>	<b>97.09</b>
BACHILLERATO TÉCNICO NO. 18	100	42	61	103	43	57	100	97.09
<b>Delegación Regional No. 5 Villa de Álvarez</b>	<b>1250</b>	<b>560</b>	<b>721</b>	<b>1281</b>	<b>541</b>	<b>619</b>	<b>1160</b>	<b>90.55</b>
BACHILLERATO TÉCNICO NO. 4	300	182	252	434	158	142	300	69.12
BACHILLERATO TÉCNICO NO. 11	100	24	25	49	32	29	61	124.49
BACHILLERATO TÉCNICO NO. 12	50	24	46	70	20	29	49	70.00
BACHILLERATO TÉCNICO NO. 13	50	17	29	46	18	37	55	119.57
BACHILLERATO TÉCNICO NO. 16	300	180	228	408	134	177	311	76.23
BACHILLERATO TÉCNICO NO. 17	100	25	17	42	42	42	84	200.00
BACHILLERATO TÉCNICO NO. 22	100	45	54	99	43	59	102	103.03
BACHILLERATO TÉCNICO NO. 25	100	19	31	50	45	54	99	198.00
BACHILLERATO TÉCNICO NO. 29	50	20	15	35	19	20	39	111.43
BACHILLERATO TÉCNICO NO. 32	100	24	24	48	30	30	60	125.00
<b>Total</b>	<b>5280</b>	<b>2412</b>	<b>2883</b>	<b>5294</b>	<b>2320</b>	<b>2725</b>	<b>5045</b>	<b>95.30</b>

Fuente: Sistema de Control Escolar de la Universidad de Colima (SICEUC)  
Fecha de corte: 30 de Septiembre de 2013

De los 5 mil 294 aspirantes se aceptaron 5 mil 045 estudiantes, de los cuales 2 mil 320 son hombres y 2 mil 725 mujeres. La tasa de aceptación para nivel medio superior fue del 95.30%. La tabla que se presenta enseguida presenta por delegación regional la información anteriormente descrita.

En la gráfica se ilustra el total de aspirantes que tuvo el nivel medio superior y los aceptados para el ciclo escolar en curso.

Gráfica No. 2.1



**Nivel Medio Superior**  
**Matrícula de primer ingreso por carrera, sexo, discapacidad, extranjeros y hablantes de lenguas**  
**Agosto 2013-enero 2014**

Tabla No. 2.2.

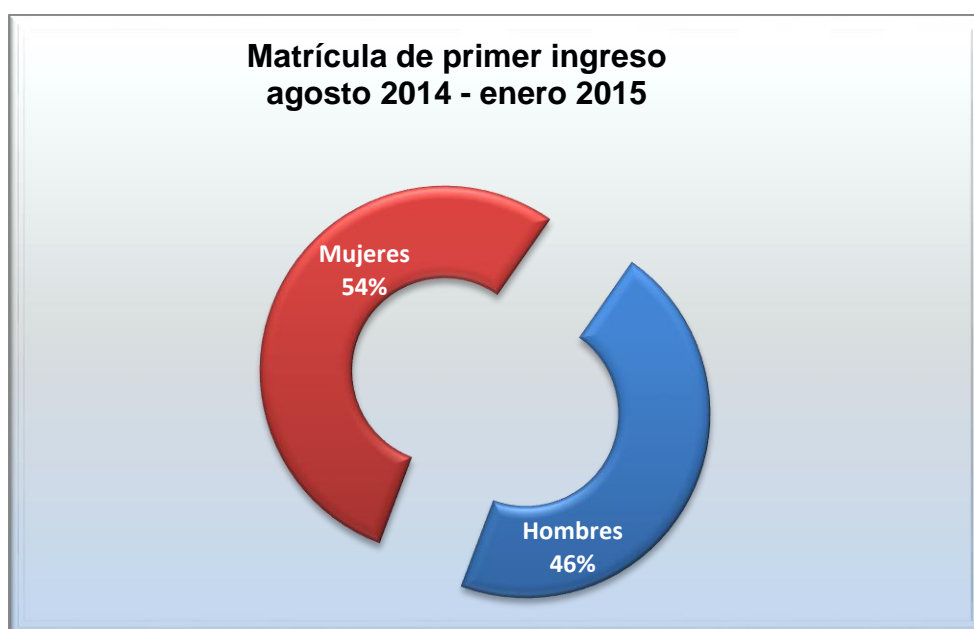
Plantel	Carrera	Hombres	Mujeres	Total matrícula Primero	Con Discapacidad	Extranjeros	Hablantes de Lenguas Indígenas
<b>Delegación No. 1 Manzanillo</b>		<b>451</b>	<b>647</b>	<b>1098</b>	<b>4</b>	<b>8</b>	<b>1</b>
BACHILLERATO TÉCNICO NO. 10	Tronco Común de Bachillerato	89	94	183	1	2	0
BACHILLERATO TÉCNICO NO. 23	Bachillerato General	37	54	91	1	0	0
BACHILLERATO TÉCNICO NO. 28	Tronco Común de Bachillerato	26	20	46	1	0	0
BACHILLERATO TÉCNICO NO. 8	Tronco Común de Bachillerato	126	177	303	1	2	0
BACHILLERATO TÉCNICO NO. 9	Tronco Común de Bachillerato	93	150	243	0	2	0
BACHILLERATO TÉCNICO NO. 14	Bachillerato General	40	44	84	0	0	0
BACHILLERATO TÉCNICO NO. 27	Tronco Común de Bachillerato	31	68	99	0	2	1
ESCUELA TÉCNICA DE ENFERMERÍA	Enfermera (o) General	9	40	49	0	0	0
<b>Delegación No. 2 Tecmán</b>		<b>511</b>	<b>570</b>	<b>1081</b>	<b>2</b>	<b>3</b>	<b>2</b>
BACHILLERATO TÉCNICO NO. 19	Bachillerato General	19	16	35	0	0	0
	Tronco Común de Bachillerato	14	30	44	0	0	0
BACHILLERATO TÉCNICO NO. 20	Tronco Común de Bachillerato	136	168	304	1	3	0
BACHILLERATO TÉCNICO NO. 21	Tronco Común de Bachillerato	23	25	48	0	0	0
BACHILLERATO TÉCNICO NO. 24	Tronco Común de Bachillerato	19	13	32	0	0	0
BACHILLERATO TÉCNICO NO. 26	Tronco Común de Bachillerato	19	28	47	0	0	0
BACHILLERATO TÉCNICO NO. 31	Tronco Común de Bachillerato	25	22	47	0	0	0
BACHILLERATO TÉCNICO NO. 5	Tronco Común de Bachillerato	124	172	296	1	0	2
BACHILLERATO TÉCNICO NO. 6	Tronco Común de Bachillerato	109	76	185	0	0	0
BACHILLERATO TÉCNICO NO. 7	Bachillerato Técnico Analista Programador	23	20	43	0	0	0
<b>Delegación No. 3 Colima</b>		<b>774</b>	<b>832</b>	<b>1606</b>	<b>9</b>	<b>22</b>	<b>2</b>
BACHILLERATO TÉCNICO NO. 1	Bachillerato General	183	223	406	2	8	0
BACHILLERATO TÉCNICO NO. 3 SEMIESCOLARIZADO	Bachillerato General Modalidad Semiescolarizado	15	19	34	0	0	0
BACHILLERATO TÉCNICO NO. 15	Bachillerato General	84	102	186	2	3	0
BACHILLERATO TÉCNICO NO. 2	Bachillerato General	88	116	204	0	2	1
	Bachillerato Técnico Analista Programador	93	108	201	2	3	0
BACHILLERATO TÉCNICO NO. 3	Bachillerato General	199	150	349	2	5	0
BACHILLERATO TÉCNICO NO. 30	Bachillerato General	82	112	194	1	1	1
INSTITUTO UNIVERSITARIO DE BELLAS ARTES	Técnico en Artes con Especialidad en Música	30	2	32	0	0	0
<b>Delegación No. 4 Coquimatán</b>		<b>43</b>	<b>57</b>	<b>100</b>	<b>1</b>	<b>0</b>	<b>0</b>
BACHILLERATO TÉCNICO NO. 18	Bachillerato General	43	57	100	1	0	0
<b>Delegación No. 5 Villa de Álvarez</b>		<b>541</b>	<b>619</b>	<b>1160</b>	<b>4</b>	<b>23</b>	<b>1</b>
BACHILLERATO TÉCNICO NO. 11	Tronco Común de Bachillerato	32	29	61	0	3	1
BACHILLERATO TÉCNICO NO. 12	Tronco Común de Bachillerato	20	29	49	1	3	0
BACHILLERATO TÉCNICO NO. 13	Bachillerato General	18	37	55	0	1	0
BACHILLERATO TÉCNICO NO. 16	Tronco Común de Bachillerato	134	177	311	0	8	0
BACHILLERATO TÉCNICO NO. 17	Bachillerato General	42	42	84	0	2	0
BACHILLERATO TÉCNICO NO. 22	Bachillerato General	21	28	49	0	1	0
	Tronco Común de Bachillerato	22	31	53	1	0	0
BACHILLERATO TÉCNICO NO. 25	Tronco Común de Bachillerato	45	54	99	1	1	0
BACHILLERATO TÉCNICO NO. 29	Bachillerato Técnico Analista Programador	19	20	39	0	2	0
BACHILLERATO TÉCNICO NO. 32	Bachillerato General	30	30	60	0	1	0
BACHILLERATO TÉCNICO NO. 4	Tronco Común de Bachillerato	158	142	300	1	1	0
<b>Subtotal Bachilleratos de la U. de C.</b>		<b>2320</b>	<b>2725</b>	<b>5045</b>	<b>20</b>	<b>56</b>	<b>6</b>
<b>Delegación No. 1 Manzanillo</b>		<b>31</b>	<b>37</b>	<b>68</b>	<b>0</b>	<b>1</b>	<b>0</b>
EDUCACIÓN INTEGRAL COLIMA A.C.	Tronco Común de Bachillerato	12	7	19	0	1	0
LICEO DELTA A.C.	Tronco Común de Bachillerato	5	7	12	0	0	0
INSTITUTO ESCOLAR MONTE CORONA	Tronco Común de Bachillerato	14	23	37	0	0	0
<b>Delegación No. 3 Colima</b>		<b>42</b>	<b>48</b>	<b>90</b>	<b>1</b>	<b>1</b>	<b>0</b>
INSTITUTO FRAY PEDRO DE GANTE	Tronco Común de Bachillerato	9	16	25	0	0	0
INSTITUTO COLIMENSE DE EDUCACIÓN BÁSICA S.C.	Tronco Común de Bachillerato	33	32	65	1	1	0
<b>Delegación No. 5 Villa de Álvarez</b>		<b>7</b>	<b>4</b>	<b>11</b>	<b>0</b>	<b>0</b>	<b>0</b>
INSTITUTO MANUEL C. SILVA	Tronco Común de Bachillerato	7	4	11	0	0	0
<b>Subtotal Bachilleratos Incorporados</b>		<b>80</b>	<b>89</b>	<b>169</b>	<b>1</b>	<b>2</b>	<b>0</b>
<b>Total</b>		<b>2400</b>	<b>2814</b>	<b>5214</b>	<b>21</b>	<b>58</b>	<b>6</b>

Fuente: Sistema de Control Escolar de la Universidad de Colima (SICEUC)  
 Fecha de corte: 30 de Septiembre de 2013

La matrícula de primer ingreso a bachillerato para agosto 2014 fue de 5 mil 045 estudiantes, de los que 2 mil 320 son hombres y 2 mil 725 mujeres. De este total 21 alumnos presentan alguna discapacidad, 56 son extranjeros y 6 son hablantes de alguna lengua indígena. La matrícula de primer ingreso para los bachilleratos incorporados fue de 169 alumnos dentro de los cuales uno presenta discapacidad y 2 son extranjeros. Comparado con el ciclo escolar 2012, se tuvieron 105 alumnos más para 2013, lo que indica el alza de matrícula de primer ingreso en el nivel que se reporta.

A continuación se muestra una gráfica con la matrícula de primer ingreso, donde se puede observar que para este ciclo escolar ingresaron más mujeres (54%) que hombres.

Gráfica No. 2.2



***Nivel Medio Superior***  
**Matrícula de primer ingreso según su lugar de nacimiento**  
**Agosto 2013-enero 2014**

Tabla No. 2.3.

Delegación / Plantel / Carrera	País	Hombres	Mujeres	Total
<b>Delegación No.1 Manzanillo</b>		<b>451</b>	<b>647</b>	<b>1098</b>
<b>BACHILLERATO TÉCNICO NO. 10</b>				
Tronco común de Bachillerato	En la Entidad	73	72	145
	Otra Entidad	15	21	36
	Estados Unidos	1	1	2
	Total Países	89	94	183
<b>BACHILLERATO TÉCNICO NO. 23</b>				
Bachillerato General	En la Entidad	29	44	73
	Otra Entidad	8	10	18
	Total Países	37	54	91
<b>BACHILLERATO TÉCNICO NO. 28</b>				
Tronco común de Bachillerato	En la Entidad	24	17	41
	Otra Entidad	2	3	5
	Total Países	26	20	46
<b>BACHILLERATO TÉCNICO NO. 8</b>				
Tronco común de Bachillerato	En la Entidad	101	126	227
	Otra Entidad	24	50	74
	Estados Unidos	1	1	2
	Total Países	126	177	303
<b>BACHILLERATO TÉCNICO NO. 9</b>				
Tronco común de Bachillerato	En la Entidad	71	122	193
	Otra Entidad	21	27	48
	Estados Unidos	1	1	2
	Total Países	93	150	243
<b>BACHILLERATO TÉCNICO NO. 14</b>				
Bachillerato General	En la Entidad	36	38	74
	Otra Entidad	4	6	10
	Total Países	40	44	84
<b>BACHILLERATO TÉCNICO NO. 27</b>				
Tronco común de Bachillerato	En la Entidad	24	48	72
	Otra Entidad	7	18	25
	Estados Unidos	0	2	2
	Total Países	31	68	99
<b>ESCUELA TÉCNICA DE ENFERMERÍA</b>				
Enfermera (o) General	En la Entidad	7	32	39
	Otra Entidad	2	8	10
	Total Países	9	40	49
<b>Delegación No.2 Tecmán</b>		<b>511</b>	<b>570</b>	<b>1081</b>
<b>BACHILLERATO TÉCNICO NO. 19</b>				
Bachillerato General	En la Entidad	14	12	26
Tronco común de Bachillerato	En la Entidad	14	26	40
Bachillerato General	Otra Entidad	5	4	9
Tronco común de Bachillerato	Otra Entidad	0	4	4
Bachillerato General	Total Países	19	16	35
Tronco común de Bachillerato	Total Países	14	30	44
<b>BACHILLERATO TÉCNICO NO. 20</b>				
Tronco común de Bachillerato	En la Entidad	122	159	281
	Otra Entidad	12	8	20
	Estados Unidos	2	0	2
	Otros Países	0	1	1
	Total Países	136	168	304
<b>BACHILLERATO TÉCNICO NO. 21</b>				
Tronco común de Bachillerato	En la Entidad	21	24	45
	Otra Entidad	2	1	3
	Total Países	23	25	48

Delegación / Plantel / Carrera	País	Hombres	Mujeres	Total
<b>BACHILLERATO TÉCNICO NO. 24</b>				
Tronco común de Bachillerato	En la Entidad	19	12	31
	Otra Entidad	0	1	1
	Total Países	19	13	32
<b>BACHILLERATO TÉCNICO NO. 26</b>				
Tronco común de Bachillerato	En la Entidad	17	26	43
	Otra Entidad	2	2	4
	Total Países	19	28	47
<b>BACHILLERATO TÉCNICO NO. 31</b>				
Tronco común de Bachillerato	En la Entidad	23	20	43
	Otra Entidad	2	2	4
	Total Países	25	22	47
<b>BACHILLERATO TÉCNICO NO. 5</b>				
Tronco común de Bachillerato	En la Entidad	117	155	272
	Otra Entidad	7	17	24
	Total Países	124	172	296
<b>BACHILLERATO TÉCNICO NO. 6</b>				
Tronco común de Bachillerato	En la Entidad	102	68	170
	Otra Entidad	7	8	15
	Total Países	109	76	185
<b>BACHILLERATO TÉCNICO NO. 7</b>				
Bachillerato Técnico Analista Programador	En la Entidad	21	18	39
	Otra Entidad	2	2	4
	Total Países	23	20	43
<b>Delegación No.3 Colima</b>				
		<b>774</b>	<b>832</b>	<b>1606</b>
<b>BACHILLERATO TÉCNICO NO. 1</b>				
Bachillerato General	En la Entidad	146	183	329
	Otra Entidad	32	37	69
	Estados Unidos	4	3	7
	Otros Países	1	0	1
	Total Países	183	223	406
<b>BACHILLERATO TÉCNICO NO. 3 SEMIESCOLARIZADO</b>				
Bachillerato General Modalidad Semiescolarizado	En la Entidad	11	16	27
	Otra Entidad	4	3	7
	Total Países	15	19	34
<b>BACHILLERATO TÉCNICO NO. 15</b>				
Bachillerato General	En la Entidad	69	88	157
	Otra Entidad	14	12	26
	Estados Unidos	1	2	3
	Total Países	84	102	186
<b>BACHILLERATO TÉCNICO NO. 2</b>				
Bachillerato General	En la Entidad	81	99	180
Bachillerato Técnico Analista Programador	En la Entidad	83	88	171
Bachillerato General	Otra Entidad	6	16	22
Bachillerato Técnico Analista Programador	Otra Entidad	10	17	27
Bachillerato General	Estados Unidos	1	1	2
Bachillerato Técnico Analista Programador	Estados Unidos	0	3	3
Bachillerato General	Total Países	88	116	204
Bachillerato Técnico Analista Programador	Total Países	93	108	201
<b>BACHILLERATO TÉCNICO NO. 3</b>				
Bachillerato General	En la Entidad	166	118	284
	Otra Entidad	31	29	60
	Estados Unidos	2	3	5
	Total Países	199	150	349
<b>BACHILLERATO TÉCNICO NO. 30</b>				
Bachillerato General	En la Entidad	68	95	163
	Otra Entidad	13	17	30
	Estados Unidos	1	0	1
	Total Países	82	112	194
<b>INSTITUTO UNIVERSITARIO DE BELLAS ARTES</b>				
Tecnico en Artes con Especialidad en Música	En la Entidad	21	1	22
	Otra Entidad	9	1	10
	Total Países	30	2	32

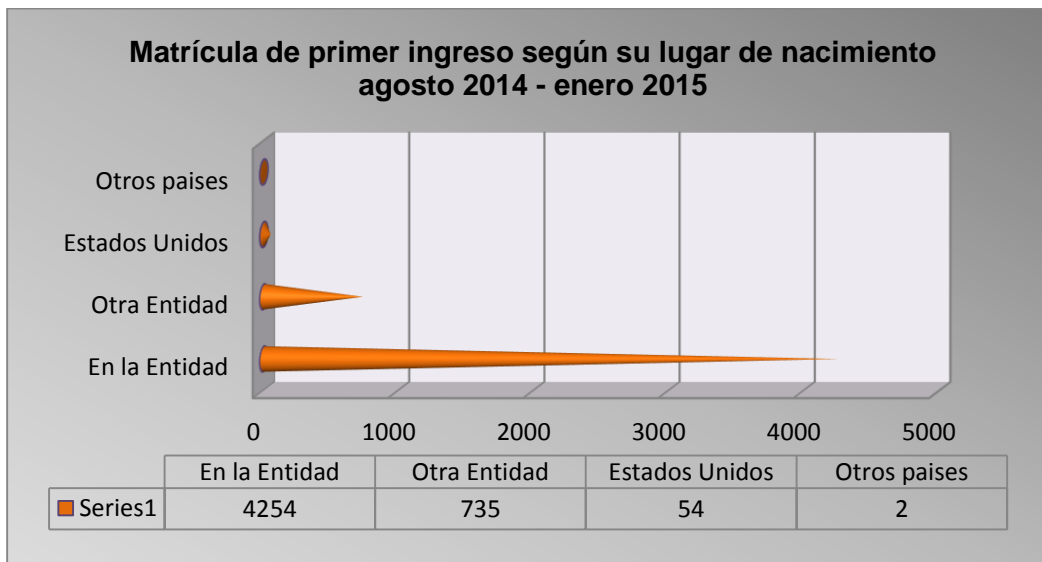
Delegación / Plantel / Carrera	País	Hombres	Mujeres	Total
<b>Delegación No.4 Coquimatlán</b>		<b>43</b>	<b>57</b>	<b>100</b>
<b>BACHILLERATO TÉCNICO NO. 18</b>				
Bachillerato General	En la Entidad	38	54	92
	Otra Entidad	5	3	8
	Total Países	43	57	100
<b>Delegación No.5 Villa de Álvarez</b>		<b>541</b>	<b>619</b>	<b>1160</b>
<b>BACHILLERATO TÉCNICO NO. 11</b>				
Tronco común de Bachillerato	En la Entidad	29	25	54
	Otra Entidad	3	1	4
	Estados Unidos	0	3	3
	Total Países	32	29	61
<b>BACHILLERATO TÉCNICO NO. 12</b>				
Tronco común de Bachillerato	En la Entidad	16	24	40
	Otra Entidad	2	4	6
	Estados Unidos	2	1	3
	Total Países	20	29	49
<b>BACHILLERATO TÉCNICO NO. 13</b>				
Bachillerato General	En la Entidad	17	32	49
	Otra Entidad	1	4	5
	Estados Unidos	0	1	1
	Total Países	18	37	55
<b>BACHILLERATO TÉCNICO NO. 16</b>				
Tronco común de Bachillerato	En la Entidad	103	133	236
	Otra Entidad	29	38	67
	Estados Unidos	2	6	8
	Total Países	134	177	311
<b>BACHILLERATO TÉCNICO NO. 17</b>				
Bachillerato General	En la Entidad	37	38	75
	Otra Entidad	3	4	7
	Estados Unidos	2	0	2
	Total Países	42	42	84
<b>BACHILLERATO TÉCNICO NO. 22</b>				
Bachillerato General	En la Entidad	18	24	42
Tronco común de Bachillerato	En la Entidad	21	26	47
Bachillerato General	Otra Entidad	2	4	6
Tronco común de Bachillerato	Otra Entidad	1	5	6
Bachillerato General	Estados Unidos	1	0	1
Bachillerato General	Total Países	21	28	49
Tronco común de Bachillerato	Total Países	22	31	53
<b>BACHILLERATO TÉCNICO NO. 25</b>				
Tronco común de Bachillerato	En la Entidad	41	46	87
	Otra Entidad	3	8	11
	Estados Unidos	1	0	1
	Total Países	45	54	99
<b>BACHILLERATO TÉCNICO NO. 29</b>				
Bachillerato Técnico Analista Programador	En la Entidad	16	18	34
	Otra Entidad	1	2	3
	Estados Unidos	2	0	2
	Total Países	19	20	39
<b>BACHILLERATO TÉCNICO NO. 32</b>				
Bachillerato General	En la Entidad	30	26	56
	Otra Entidad	0	3	3
	Estados Unidos	0	1	1
	Total Países	30	30	60
Tronco común de Bachillerato	En la Entidad	133	122	255
	Otra Entidad	24	20	44
	Estados Unidos	1	0	1
	Total Países	158	142	300
<b>Subtotal Bachilleratos U. de C.</b>		<b>2320</b>	<b>2725</b>	<b>5045</b>

Delegación / Plantel / Carrera	País	Hombres	Mujeres	Total
<b>Delegación No.1 Manzanillo</b>		<b>31</b>	<b>37</b>	<b>68</b>
<b>LICEO DELTA A.C.</b>				
Tronco común de Bachillerato	En la Entidad	4	6	10
	Otra Entidad	1	1	2
	Total Países	5	7	12
<b>INSTITUTO ESCOLAR MONTE CORONA</b>				
Tronco común de Bachillerato	En la Entidad	14	23	37
	Total Países	14	23	37
<b>EDUCACIÓN INTEGRAL COLIMA A.C.</b>				
Tronco común de Bachillerato	En la Entidad	8	5	13
	Otra Entidad	3	2	5
	Otros Países	1	0	1
	Total Países	12	7	19
<b>Delegación No.3 Colima</b>		<b>42</b>	<b>48</b>	<b>90</b>
<b>INSTITUTO FRAY PEDRO DE GANTE</b>				
Tronco común de Bachillerato	En la Entidad	9	16	25
	Total Países	9	16	25
<b>INSTITUTO COLIMENSE DE EDUCACIÓN BÁSICA S.C.</b>				
Tronco común de Bachillerato	En la Entidad	25	25	50
	Otra Entidad	7	7	14
	Estados Unidos	1	0	1
	Total Países	33	32	65
<b>Delegación No.5 Villa de Álvarez</b>		<b>7</b>	<b>4</b>	<b>11</b>
<b>INSTITUTO MANUEL C. SILVA</b>				
Tronco común de Bachillerato	En la Entidad	5	3	8
	Otra Entidad	2	1	3
	Total Países	7	4	11
<b>Subtotal Bachilleratos Incorporados</b>		<b>80</b>	<b>89</b>	<b>169</b>
<b>Total</b>		<b>2400</b>	<b>2814</b>	<b>5214</b>

Fuente: Sistema de Control Escolar de la Universidad de Colima (SICEUC)  
Fecha de corte: 30 de Septiembre de 2013

Siguiendo con la matrícula de primer ingreso, en la tabla no. 2.3. se ilustra el total según su lugar de nacimiento clasificados de la siguiente manera: en la entidad (4 mil 254), otra entidad (735), Estados Unidos (54) y otros países respectivamente.

Gráfica No. 2.3.





## *Nivel Medio Superior*

### Matrícula de primer ingreso según el lugar donde cursaron el 3° de secundaria Agosto 2013-enero 2014

Tabla No. 2.4.

Delegación / Plantel / Carrera	País	Hombres	Mujeres	Total
<b>Delegación No.1 Manzanillo</b>		<b>451</b>	<b>647</b>	<b>1098</b>
<b>BACHILLERATO TÉCNICO NO. 10</b>				
Tronco Común de Bachillerato	En la entidad	86	93	179
	En otra Entidad	3	1	4
	Total Países	89	94	183
<b>BACHILLERATO TÉCNICO NO. 23</b>				
Bachillerato General	En la entidad	37	52	89
	En otra Entidad	0	2	2
	Total Países	37	54	91
<b>BACHILLERATO TÉCNICO NO. 28</b>				
Tronco común de Bachillerato	En la entidad	25	20	45
	En otra Entidad	1	0	1
	Total Países	26	20	46
<b>BACHILLERATO TÉCNICO NO. 8</b>				
Tronco común de Bachillerato	En la entidad	122	174	296
	En otra Entidad	4	3	7
	Total Países	126	177	303
<b>BACHILLERATO TÉCNICO NO. 9</b>				
Tronco común de Bachillerato	En la entidad	93	149	242
	En otra Entidad	0	1	1
	Total Países	93	150	243
<b>BACHILLERATO TÉCNICO NO. 14</b>				
Bachillerato General	En la entidad	39	42	81
	En otra Entidad	1	2	3
	Total Países	40	44	84
<b>BACHILLERATO TÉCNICO NO. 27</b>				
Tronco común de Bachillerato	En la entidad	31	66	97
	En otra Entidad	0	2	2
	Total Países	31	68	99
<b>ESCUELA TÉCNICA DE ENFERMERÍA</b>				
Enfermera (o) General	En la entidad	9	38	47
	En otra Entidad	0	2	2
	Total Países	9	40	49
<b>Delegación No.2 Tecmán</b>		<b>511</b>	<b>570</b>	<b>1081</b>
<b>BACHILLERATO TÉCNICO NO. 19</b>				
Bachillerato General	En la entidad	17	15	32
Tronco común de Bachillerato	En la entidad	12	27	39
Bachillerato General	En otra Entidad	2	1	3
Tronco común de Bachillerato	En otra Entidad	2	3	5
Bachillerato General	Total Países	19	16	35
Tronco común de Bachillerato	Total Países	14	30	44
<b>BACHILLERATO TÉCNICO NO. 20</b>				
Tronco común de Bachillerato	En la entidad	135	168	303
	En otra Entidad	1	0	1
	Total Países	136	168	304
<b>BACHILLERATO TÉCNICO NO. 21</b>				
Tronco común de Bachillerato	En la entidad	23	25	48
	Total Países	23	25	48
<b>BACHILLERATO TÉCNICO NO. 24</b>				
Tronco común de Bachillerato	En la entidad	19	13	32
	Total Países	19	13	32
<b>BACHILLERATO TÉCNICO NO. 26</b>				
Tronco común de Bachillerato	En la entidad	18	27	45
	En otra Entidad	1	1	2
	Total Países	19	28	47

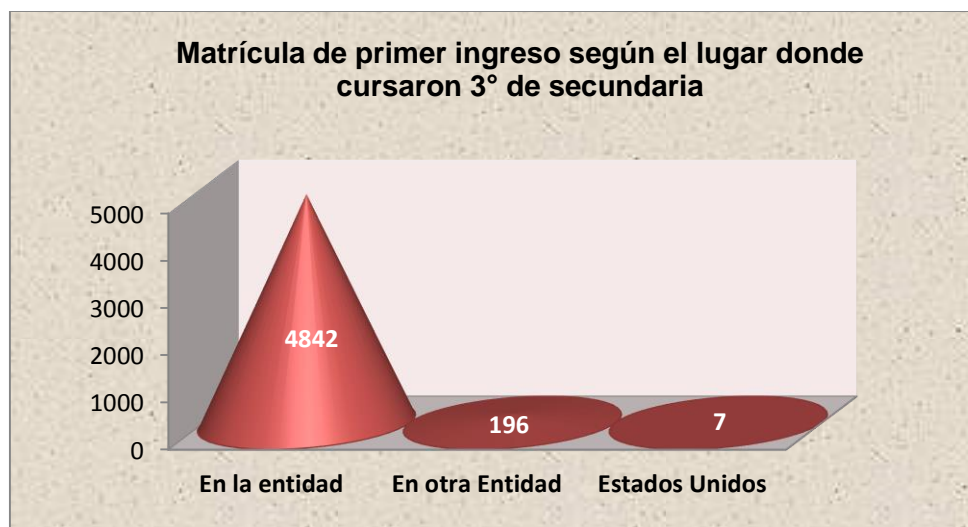
Delegación / Plantel / Carrera	País	Hombres	Mujeres	Total
<b>BACHILLERATO TÉCNICO NO. 31</b>				
Tronco común de Bachillerato	En la entidad	24	21	45
	En otra Entidad	1	1	2
	Total Países	25	22	47
<b>BACHILLERATO TÉCNICO NO. 5</b>				
Tronco común de Bachillerato	En la entidad	122	170	292
	En otra Entidad	2	1	3
	Estados Unidos	0	1	1
	Total Países	124	172	296
<b>BACHILLERATO TÉCNICO NO. 6</b>				
Tronco común de Bachillerato	En la entidad	105	70	175
	En otra Entidad	4	6	10
	Total Países	109	76	185
<b>BACHILLERATO TÉCNICO NO. 7</b>				
Bachillerato Técnico Analista Programador	En la entidad	23	20	43
	Total Países	23	20	43
<b>Delegación No.3 Colima</b>				
		<b>774</b>	<b>832</b>	<b>1606</b>
<b>BACHILLERATO TÉCNICO NO. 1</b>				
Bachillerato General	En la entidad	177	217	394
	En otra Entidad	6	5	11
	Estados Unidos	0	1	1
	Total Países	183	223	406
<b>BACHILLERATO TÉCNICO NO. 3 SEMIESCOLARIZADO</b>				
Bachillerato General Modalidad Semiescolarizado	En la entidad	13	19	32
	En otra Entidad	2	0	2
	Total Países	15	19	34
<b>BACHILLERATO TÉCNICO NO. 15</b>				
Bachillerato General	En la entidad	82	97	179
	En otra Entidad	2	4	6
	Estados Unidos	0	1	1
	Total Países	84	102	186
<b>BACHILLERATO TÉCNICO NO. 2</b>				
Bachillerato General	En la entidad	85	112	197
Bachillerato Técnico Analista Programador	En la entidad	92	101	193
Bachillerato General	En otra Entidad	3	4	7
Bachillerato Técnico Analista Programador	En otra Entidad	1	7	8
Bachillerato General	Total Países	88	116	204
Bachillerato Técnico Analista Programador	Total Países	93	108	201
<b>BACHILLERATO TÉCNICO NO. 3</b>				
Bachillerato General	En la entidad	193	144	337
	En otra Entidad	5	6	11
	Estados Unidos	1	0	1
	Total Países	199	150	349
<b>BACHILLERATO TÉCNICO NO. 30</b>				
Bachillerato General	En la entidad	78	108	186
	En otra Entidad	3	4	7
	Estados Unidos	1	0	1
	Total Países	82	112	194
<b>INSTITUTO UNIVERSITARIO DE BELLAS ARTES</b>				
Tecnico en Artes con Especialidad en Música	En la entidad	22	1	23
	En otra Entidad	8	1	9
	Total Países	30	2	32
<b>Delegación No.4 Coquimatlán</b>				
		<b>43</b>	<b>57</b>	<b>100</b>
<b>BACHILLERATO TÉCNICO NO. 18</b>				
Bachillerato General	En la entidad	43	55	98
	En otra Entidad	0	2	2
	Total Países	43	57	100
<b>Delegación No.5 Villa de Álvarez</b>				
		<b>541</b>	<b>619</b>	<b>1160</b>
<b>BACHILLERATO TÉCNICO NO. 11</b>				
Tronco común de Bachillerato	En la entidad	29	28	57
	En otra Entidad	2	1	3
	Estados Unidos	1	0	1
	Total Países	32	29	61

Delegación / Plantel / Carrera	País	Hombres	Mujeres	Total
<b>BACHILLERATO TÉCNICO NO. 12</b>				
Tronco común de Bachillerato	En la entidad	17	22	39
	En otra Entidad	3	7	10
	Total Países	20	29	49
<b>BACHILLERATO TÉCNICO NO. 13</b>				
Bachillerato General	En la entidad	11	33	44
	En otra Entidad	7	4	11
	Total Países	18	37	55
<b>BACHILLERATO TÉCNICO NO. 16</b>				
Tronco común de Bachillerato	En la entidad	129	171	300
	En otra Entidad	4	6	10
	Estados Unidos	1	0	1
	Total Países	134	177	311
<b>BACHILLERATO TÉCNICO NO. 17</b>				
Bachillerato General	En la entidad	39	39	78
	En otra Entidad	3	3	6
	Total Países	42	42	84
<b>BACHILLERATO TÉCNICO NO. 22</b>				
Bachillerato General	En la entidad	16	17	33
Tronco común de Bachillerato	En la entidad	15	21	36
Bachillerato General	En otra Entidad	5	11	16
Tronco común de Bachillerato	En otra Entidad	7	10	17
Bachillerato General	Total Países	21	28	49
Tronco común de Bachillerato	Total Países	22	31	53
<b>BACHILLERATO TÉCNICO NO. 25</b>				
Tronco común de Bachillerato	En la entidad	44	52	96
	En otra Entidad	1	2	3
	Total Países	45	54	99
<b>BACHILLERATO TÉCNICO NO. 29</b>				
Bachillerato Técnico Analista Programador	En la entidad	19	20	39
	Total Países	19	20	39
<b>BACHILLERATO TÉCNICO NO. 32</b>				
Bachillerato General	En la entidad	30	29	59
	En otra Entidad	0	1	1
	Total Países	30	30	60
<b>BACHILLERATO TÉCNICO NO. 4</b>				
Tronco común de Bachillerato	En la entidad	153	139	292
	En otra Entidad	5	3	8
	Total Países	158	142	300
<b>Subtotal Bachilleratos U. de C.</b>		<b>2320</b>	<b>2725</b>	<b>5045</b>
<b>Delegación No.1 Manzanillo</b>		<b>31</b>	<b>37</b>	<b>68</b>
<b>EDUCACIÓN INTEGRAL COLIMA A.C.</b>				
Tronco común de Bachillerato	En la entidad	12	7	19
	Total Países	12	7	19
<b>LICEO DELTA A.C.</b>				
Tronco común de Bachillerato	En la entidad	5	6	11
	En otra Entidad	0	1	1
	Total Países	5	7	12
<b>INSTITUTO ESCOLAR MONTE CORONA</b>				
Tronco común de Bachillerato	En la entidad	14	22	36
	Estados Unidos	0	1	1
	Total Países	14	23	37
<b>Delegación No.3 Colima</b>		<b>42</b>	<b>48</b>	<b>90</b>
<b>INSTITUTO FRAY PEDRO DE GANTE</b>				
Tronco común de Bachillerato	En la entidad	9	16	25
	Total Países	9	16	25
<b>INSTITUTO COLIMENSE DE EDUCACIÓN BÁSICA S.C.</b>				
Tronco común de Bachillerato	En la entidad	33	31	64
	En otra Entidad	0	1	1
	Total Países	33	32	65
<b>Delegación No.5 Villa de Álvarez</b>		<b>7</b>	<b>4</b>	<b>11</b>
<b>INSTITUTO MANUEL C. SILVA</b>				
Tronco común de Bachillerato	En la entidad	7	4	11
	Total Países	7	4	11
<b>Subtotal Bachilleratos Incorporados</b>		<b>80</b>	<b>89</b>	<b>169</b>
<b>Total</b>		<b>2400</b>	<b>2814</b>	<b>5214</b>

Fuente: Sistema de Control Escolar de la Universidad de Colima (SICEUC)  
Fecha de corte: 30 de Septiembre de 2013

De acuerdo con la matrícula de primer ingreso según el lugar donde cursaron 3° de secundaria, la tabla no. 2.4. muestra el total de 5 mil 045 alumnos distribuidos en la entidad (4 mil 842), en otra entidad (196) y Estados Unidos (7).

Gráfica No. 2.4.



**Nivel Medio Superior**  
**Tasa de retención**  
**Agosto 2013-enero 2014**

Tabla No. 2.5.

Delegación / Escuela / Carrera	Primer ingreso	Cohortes			Otros cohortes			Total			%Retención	
		H	M	T	H	M	T	H	M	T	Cohorte	Global
<b>Delegación Regional No. 1 Manzanillo</b>	<b>1048</b>	<b>328</b>	<b>460</b>	<b>788</b>	<b>90</b>	<b>75</b>	<b>165</b>	<b>418</b>	<b>535</b>	<b>953</b>	<b>75.19</b>	<b>90.94</b>
BACHILLERATO TÉCNICO No. 8	300	112	137	249	37	19	56	149	156	305	83.00	101.67
Tronco Común de Bachillerato	300	112	137	249	37	19	56	149	156	305	83.00	101.67
BACHILLERATO TÉCNICO No. 9	224	57	103	160	18	23	41	75	126	201	71.43	89.73
Tronco Común de Bachillerato	224	57	103	160	18	23	41	75	126	201	71.43	89.73
BACHILLERATO TÉCNICO No. 10	170	51	48	99	6	9	15	57	57	114	58.24	67.06
Tronco Común de Bachillerato	170	51	48	99	6	9	15	57	57	114	58.24	67.06
BACHILLERATO TÉCNICO No. 14	84	27	48	75	3	1	4	30	49	79	89.29	94.05
Tronco Común de Bachillerato	84	27	48	75	3	1	4	30	49	79	89.29	94.05
BACHILLERATO TÉCNICO No. 23	96	29	35	64	14	13	27	43	48	91	66.67	94.79
Tronco Común de Bachillerato	96	29	35	64	14	13	27	43	48	91	66.67	94.79
BACHILLERATO TÉCNICO No. 27	96	37	44	81	8	2	10	45	46	91	84.38	94.79
Tronco Común de Bachillerato	96	37	44	81	8	2	10	45	46	91	84.38	94.79
BACHILLERATO TÉCNICO No. 28	32	12	17	29	2	1	3	14	18	32	90.63	100.00
Tronco Común de Bachillerato	32	12	17	29	2	1	3	14	18	32	90.63	100.00
ESCUELA TÉCNICA DE ENFERMERÍA	46	3	28	31	2	7	9	5	35	40	67.39	86.96
Tronco Común de Bachillerato	46	3	28	31	2	7	9	5	35	40	67.39	86.96
<b>Delegación Regional No. 2 Tecomán</b>	<b>1053</b>	<b>377</b>	<b>433</b>	<b>810</b>	<b>59</b>	<b>41</b>	<b>100</b>	<b>436</b>	<b>474</b>	<b>910</b>	<b>76.92</b>	<b>86.42</b>
BACHILLERATO TÉCNICO No. 5	290	102	124	226	22	11	33	124	135	259	77.93	89.31
Tronco Común de Bachillerato	290	102	124	226	22	11	33	124	135	259	77.93	89.31
BACHILLERATO TÉCNICO No. 6	180	36	48	84	13	10	23	49	58	107	46.67	59.44
Tronco Común de Bachillerato	180	36	48	84	13	10	23	49	58	107	46.67	59.44
BACHILLERATO TÉCNICO No. 7	50	17	18	35	8	3	11	25	21	46	70.00	92.00
Tronco Común de Bachillerato	50	17	18	35	8	3	11	25	21	46	70.00	92.00
BACHILLERATO TÉCNICO No. 19	70	30	25	55	0	0	0	30	25	55	78.57	78.57
Tronco Común de Bachillerato	70	30	25	55	0	0	0	30	25	55	78.57	78.57
BACHILLERATO TÉCNICO No. 20	288	121	141	262	15	14	29	136	155	291	90.97	101.04
Tronco Común de Bachillerato	288	121	141	262	15	14	29	136	155	291	90.97	101.04
BACHILLERATO TÉCNICO No. 21	46	25	19	44	0	3	3	25	22	47	95.65	102.17
Tronco Común de Bachillerato	46	25	19	44	0	3	3	25	22	47	95.65	102.17

Delegación / Escuela / Carrera	Primer ingreso	Cohortes			Otros cohortes			Total			%Retención	
		H	M	T	H	M	T	H	M	T	Cohorte	Global
BACHILLERATO TÉCNICO No. 24	40	20	18	38	0	0	0	20	18	38	95.00	95.00
Tronco Común de Bachillerato	40	20	18	38	0	0	0	20	18	38	95.00	95.00
BACHILLERATO TÉCNICO No. 26	36	9	18	27	0	0	0	9	18	27	75.00	75.00
Tronco Común de Bachillerato	36	9	18	27	0	0	0	9	18	27	75.00	75.00
BACHILLERATO TÉCNICO No. 31	53	17	22	39	1	0	1	18	22	40	73.58	75.47
Tronco Común de Bachillerato	53	17	22	39	1	0	1	18	22	40	73.58	75.47
<b>Delegación Regional No 3. Colima</b>	<b>1571</b>	<b>574</b>	<b>631</b>	<b>1205</b>	<b>72</b>	<b>57</b>	<b>129</b>	<b>646</b>	<b>688</b>	<b>1334</b>	<b>76.70</b>	<b>84.91</b>
BACHILLERATO TECNICO No. 1	404	160	182	342	8	12	20	168	194	362	84.65	89.60
Tronco Común de Bachillerato	404	160	182	342	8	12	20	168	194	362	84.65	89.60
BACHILLERATO TÉCNICO No. 2	413	147	185	332	21	23	44	168	208	376	80.39	91.04
Tronco Común de Bachillerato	413	147	185	332	21	23	44	168	208	376	80.39	91.04
BACHILLERATO TÉCNICO No. 3	308	115	82	197	13	7	20	128	89	217	63.96	70.45
Tronco Común de Bachillerato	308	115	82	197	13	7	20	128	89	217	63.96	70.45
BACHILLERATO TÉCNICO No. 3 SEMIESCOLARIZADO	44	9	18	27	3	1	4	12	19	31	61.36	70.45
Tronco Común de Bachillerato	44	9	18	27	3	1	4	12	19	31	61.36	70.45
BACHILLERATO TÉCNICO No. 15	168	49	63	112	16	8	24	65	71	136	66.67	80.95
Tronco Común de Bachillerato	168	49	63	112	16	8	24	65	71	136	66.67	80.95
BACHILLERATO TÉCNICO No. 30	200	73	96	169	9	5	14	82	101	183	84.50	91.50
Tronco Común de Bachillerato	200	73	96	169	9	5	14	82	101	183	84.50	91.50
INSTITUTO UNIVERSITARIO DE BELLAS ARTES	34	21	5	26	2	1	3	23	6	29	76.47	85.29
Tronco Común de Bachillerato	34	21	5	26	2	1	3	23	6	29	76.47	85.29
<b>Delegación Regional No. 4 Coahuila</b>	<b>96</b>	<b>30</b>	<b>53</b>	<b>83</b>	<b>2</b>	<b>4</b>	<b>6</b>	<b>32</b>	<b>57</b>	<b>89</b>	<b>86.46</b>	<b>92.71</b>
BACHILLERATO TÉCNICO No. 18	96	30	53	83	2	4	6	32	57	89	86.46	92.71
Tronco Común de Bachillerato	96	30	53	83	2	4	6	32	57	89	86.46	92.71
<b>Delegación Regional No. 5 Villa de Álvarez</b>	<b>1118</b>	<b>436</b>	<b>498</b>	<b>934</b>	<b>42</b>	<b>56</b>	<b>98</b>	<b>478</b>	<b>554</b>	<b>1032</b>	<b>83.54</b>	<b>92.31</b>
BACHILLERATO TÉCNICO No. 4	286	150	123	273	20	21	41	170	144	314	95.45	109.79
Tronco Común de Bachillerato	286	150	123	273	20	21	41	170	144	314	95.45	109.79
BACHILLERATO TÉCNICO No. 11	75	26	34	60	0	1	1	26	35	61	80.00	81.33
Tronco Común de Bachillerato	75	26	34	60	0	1	1	26	35	61	80.00	81.33
BACHILLERATO TÉCNICO No. 12	48	15	23	38	0	1	1	15	24	39	79.17	81.25
Tronco Común de Bachillerato	48	15	23	38	0	1	1	15	24	39	79.17	81.25
BACHILLERATO TÉCNICO No. 13	47	15	27	42	1	2	3	16	29	45	89.36	95.74
Tronco Común de Bachillerato	47	15	27	42	1	2	3	16	29	45	89.36	95.74
BACHILLERATO TÉCNICO No. 16	294	111	134	245	11	16	27	122	150	272	83.33	92.52
Tronco Común de Bachillerato	294	111	134	245	11	16	27	122	150	272	83.33	92.52
BACHILLERATO TÉCNICO No. 17	82	22	36	58	2	3	5	24	39	63	70.73	76.83
Tronco Común de Bachillerato	82	22	36	58	2	3	5	24	39	63	70.73	76.83

Delegación / Escuela / Carrera	Primer ingreso	Cohortes			Otros cohortes			Total			%Retención	
		H	M	T	H	M	T	H	M	T	Cohorte	Global
BACHILLERATO TÉCNICO No. 22	97	35	44	79	1	3	4	36	47	83	81.44	85.57
Tronco Común de Bachillerato	97	35	44	79	1	3	4	36	47	83	81.44	85.57
BACHILLERATO TÉCNICO No. 25	98	36	44	80	4	1	5	40	45	85	81.63	86.73
Tronco Común de Bachillerato	98	36	44	80	4	1	5	40	45	85	81.63	86.73
BACHILLERATO TÉCNICO No. 29	40	8	21	29	0	1	1	8	22	30	72.50	75.00
Tronco Común de Bachillerato	40	8	21	29	0	1	1	8	22	30	72.50	75.00
BACHILLERATO TÉCNICO No. 32	51	18	12	30	3	7	10	21	19	40	58.82	78.43
Tronco Común de Bachillerato	51	18	12	30	3	7	10	21	19	40	58.82	78.43
<b>Total Bachilleratos U. de C.</b>	<b>4886</b>	<b>1745</b>	<b>2075</b>	<b>3820</b>	<b>265</b>	<b>233</b>	<b>498</b>	<b>2010</b>	<b>2308</b>	<b>4318</b>	<b>78.18</b>	<b>88.37</b>
<b>Manzanillo</b>	<b>58</b>	<b>22</b>	<b>14</b>	<b>36</b>	<b>1</b>	<b>0</b>	<b>1</b>	<b>23</b>	<b>14</b>	<b>37</b>	<b>62.07</b>	<b>63.79</b>
EDUCACION INTEGRAL COLIMA A.C.	8	5	1	6	1	0	1	6	1	7	75.00	87.50
Tronco común de Bachillerato	8	5	1	6	1	0	1	6	1	7	75.00	87.50
LICEO DELTA A.C.	22	6	2	8	0	0	0	6	2	8	36.36	36.36
Tronco común de Bachillerato	22	6	2	8	0	0	0	6	2	8	36.36	36.36
INSTITUTO ESCOLAR MONTE CORONA	28	11	11	22	0	0	0	11	11	22	78.57	78.57
Tronco común de Bachillerato	28	11	11	22	0	0	0	11	11	22	78.57	78.57
<b>Colima</b>	<b>91</b>	<b>33</b>	<b>37</b>	<b>70</b>	<b>4</b>	<b>0</b>	<b>5</b>	<b>37</b>	<b>37</b>	<b>75</b>	<b>76.92</b>	<b>82.42</b>
INSTITUTO COLIMENSE DE EDUCACION BASICA S.C.	61	21	28	49	0	0	1	21	28	50	80.33	81.97
Tronco común de Bachillerato	61	21	28	49	0	0	1	21	28	50	80.33	81.97
INSTITUTO FRAY PEDRO DE GANTE, A.C.	30	12	9	21	4	0	4	16	9	25	70.00	83.33
Tronco común de Bachillerato	30	12	9	21	4	0	4	16	9	25	70.00	83.33
<b>Villa de Álvarez</b>	<b>7</b>	<b>2</b>	<b>2</b>	<b>4</b>	<b>0</b>	<b>0</b>	<b>0</b>	<b>2</b>	<b>2</b>	<b>4</b>	<b>57.14</b>	<b>57.14</b>
INSTITUTO MANUEL C. SILVA	7	2	2	4	0	0	0	2	2	4	57.14	57.14
Tronco común de Bachillerato	7	2	2	4	0	0	0	2	2	4	57.14	57.14
<b>Total Bachilleratos Incorporados</b>	<b>156</b>	<b>46</b>	<b>42</b>	<b>88</b>	<b>5</b>	<b>0</b>	<b>6</b>	<b>51</b>	<b>42</b>	<b>94</b>	<b>56.41</b>	<b>60.26</b>
<b>Total</b>	<b>5042</b>	<b>1791</b>	<b>2117</b>	<b>3908</b>	<b>270</b>	<b>233</b>	<b>504</b>	<b>2061</b>	<b>2350</b>	<b>4412</b>	<b>77.51</b>	<b>87.50</b>

Fuente: Sistema de Control Escolar de la Universidad de Colima (SICEUC)

Fecha de corte: 30 de Septiembre de 2013

La tasa de retención se define como la fracción de los alumnos de primer ingreso que continúan como estudiantes activos un año después. Este indicador permite dar seguimiento a los alumnos de una misma generación y tiene valor predictivo sobre la eficiencia terminal por cohorte. Se calcula de los alumnos que permanecen de primero a tercer semestre, pues es el periodo en el que se observa una mayor deserción. La tasa de retención de 1o. a 3er. semestre muestra variaciones importantes en los diferentes bachilleratos. Como se observa en la tabla, este indicador por cohorte oscila desde poco más del 45% hasta el 95%. La tasa de retención, reportada por 17 planteles, se concentra en una tasa del 80% al 95%, seguido por 10 bachilleratos que se ubican del 70% al 79%. Los planteles del 4, 20, 21, 24 y 28 reportaron tasas de retención concentradas en un rango del 90% al 95%; en caso contrario, los bachilleratos 3, 3 semiescolarizado, 6, y 32 obtuvieron la retención más baja.

## Nivel Medio Superior

### Matrícula de primer ingreso y reingreso por programa educativo, sexo, discapacidad, extranjeros e indígenas Agosto 2013-enero 2014

Tabla No. 2.5.

Plantel / Carrera	Primer Ingreso						Reingreso						Total
	Hombres	Mujeres	Subtotal	Discapacidad	Extranjero	Indígenas	Hombres	Mujeres	Subtotal	Discapacidad	Extranjero	Indígenas	
<b>Delegación Regional No. 1 Manzanillo</b>	<b>451</b>	<b>647</b>	<b>1098</b>	<b>4</b>	<b>8</b>	<b>1</b>	<b>800</b>	<b>1060</b>	<b>1860</b>	<b>6</b>	<b>9</b>	<b>4</b>	<b>2958</b>
<b>BACHILLERATO TÉCNICO NO. 10</b>	<b>89</b>	<b>94</b>	<b>183</b>	<b>1</b>	<b>2</b>	<b>0</b>	<b>117</b>	<b>121</b>	<b>238</b>	<b>1</b>	<b>2</b>	<b>0</b>	<b>421</b>
Bachillerato General	0	0	0	0	0	0	11	35	46	1	0	0	46
Bachillerato General	0	0	0	0	0	0	29	29	58	0	1	0	58
Bachillerato Técnico en Contabilidad	0	0	0	0	0	0	46	22	68	0	0	0	68
Bachillerato Técnico en Contabilidad	0	0	0	0	0	0	31	35	66	0	1	0	66
Tronco común de Bachillerato	89	94	183	1	2	0	0	0	0	0	0	0	183
<b>BACHILLERATO TÉCNICO NO. 23</b>	<b>37</b>	<b>54</b>	<b>91</b>	<b>1</b>	<b>0</b>	<b>0</b>	<b>74</b>	<b>82</b>	<b>156</b>	<b>1</b>	<b>0</b>	<b>1</b>	<b>247</b>
Bachillerato General	37	54	91	1	0	0	0	0	0	0	0	0	91
Bachillerato General	0	0	0	0	0	0	18	30	48	1	0	0	48
Bachillerato General	0	0	0	0	0	0	17	20	37	0	0	0	37
Bachillerato Técnico Analista Programador	0	0	0	0	0	0	25	18	43	0	0	1	43
Bachillerato Técnico Analista Programador	0	0	0	0	0	0	14	14	28	0	0	0	28
<b>BACHILLERATO TÉCNICO NO. 28</b>	<b>26</b>	<b>20</b>	<b>46</b>	<b>1</b>	<b>0</b>	<b>0</b>	<b>31</b>	<b>39</b>	<b>70</b>	<b>0</b>	<b>0</b>	<b>0</b>	<b>116</b>
Bachillerato Técnico en Contabilidad	0	0	0	0	0	0	14	18	32	0	0	0	32
Bachillerato Técnico en Contabilidad	0	0	0	0	0	0	17	21	38	0	0	0	38
Tronco común de Bachillerato	26	20	46	1	0	0	0	0	0	0	0	0	46
<b>BACHILLERATO TÉCNICO NO. 8</b>	<b>126</b>	<b>177</b>	<b>303</b>	<b>1</b>	<b>2</b>	<b>0</b>	<b>265</b>	<b>309</b>	<b>574</b>	<b>3</b>	<b>3</b>	<b>0</b>	<b>877</b>
Bachillerato General	0	0	0	0	0	0	33	75	108	0	0	0	108
Bachillerato General	0	0	0	0	0	0	22	65	87	1	1	0	87
Bachillerato Técnico Analista Programador	0	0	0	0	0	0	39	5	44	0	0	0	44
Bachillerato Técnico Analista Programador	0	0	0	0	0	0	36	6	42	0	0	0	42
Bachillerato Técnico en Contabilidad	0	0	0	0	0	0	36	59	95	1	0	0	95
Bachillerato Técnico en Contabilidad	0	0	0	0	0	0	34	61	95	0	2	0	95
Bachillerato Técnico en Dibujo	0	0	0	0	0	0	41	17	58	1	0	0	58
Bachillerato Técnico en Dibujo	0	0	0	0	0	0	24	21	45	0	0	0	45
Tronco común de Bachillerato	126	177	303	1	2	0	0	0	0	0	0	0	303
<b>BACHILLERATO TÉCNICO NO. 9</b>	<b>93</b>	<b>150</b>	<b>243</b>	<b>0</b>	<b>2</b>	<b>0</b>	<b>150</b>	<b>227</b>	<b>377</b>	<b>1</b>	<b>0</b>	<b>1</b>	<b>620</b>
Bachillerato General	0	0	0	0	0	0	27	43	70	0	0	0	70
Bachillerato General	0	0	0	0	0	0	26	41	67	0	0	1	67
Bachillerato Técnico Analista Químico	0	0	0	0	0	0	35	55	90	1	0	0	90
Bachillerato Técnico Analista Químico	0	0	0	0	0	0	25	40	65	0	0	0	65
Bachillerato Técnico en Contabilidad	0	0	0	0	0	0	13	28	41	0	0	0	41
Bachillerato Técnico en Contabilidad	0	0	0	0	0	0	24	20	44	0	0	0	44
Tronco común de Bachillerato	93	150	243	0	2	0	0	0	0	0	0	0	243
<b>BACHILLERATO TÉCNICO NO. 14</b>	<b>40</b>	<b>44</b>	<b>84</b>	<b>0</b>	<b>0</b>	<b>0</b>	<b>61</b>	<b>92</b>	<b>153</b>	<b>0</b>	<b>0</b>	<b>0</b>	<b>237</b>
Bachillerato General	40	44	84	0	0	0	0	0	0	0	0	0	84
Bachillerato General	0	0	0	0	0	0	10	35	45	0	0	0	45
Bachillerato General	0	0	0	0	0	0	20	25	45	0	0	0	45
Bachillerato Técnico Analista Programador	0	0	0	0	0	0	20	14	34	0	0	0	34
Bachillerato Técnico Analista Programador	0	0	0	0	0	0	11	18	29	0	0	0	29



Plantel / Carrera	Primer Ingreso						Reingreso						Total
	Hombres	Mujeres	Subtotal	Discapacidad	Extranjero	Indigenas	Hombres	Mujeres	Subtotal	Discapacidad	Extranjero	Indigenas	
<b>BACHILLERATO TÉCNICO No. 27</b>	<b>31</b>	<b>68</b>	<b>99</b>	<b>0</b>	<b>2</b>	<b>1</b>	<b>78</b>	<b>98</b>	<b>176</b>	<b>0</b>	<b>4</b>	<b>2</b>	<b>275</b>
Bachillerato General	0	0	0	0	0	0	21	24	45	0	1	1	45
Bachillerato General	0	0	0	0	0	0	19	24	43	0	0	0	43
Bachillerato Técnico en Contabilidad	0	0	0	0	0	0	24	22	46	0	2	1	46
Bachillerato Técnico en Contabilidad	0	0	0	0	0	0	14	28	42	0	1	0	42
Tronco común de Bachillerato	31	68	99	0	2	1	0	0	0	0	0	0	99
<b>ESCUELA TÉCNICA DE ENFERMERÍA</b>	<b>9</b>	<b>40</b>	<b>49</b>	<b>0</b>	<b>0</b>	<b>0</b>	<b>24</b>	<b>92</b>	<b>116</b>	<b>0</b>	<b>0</b>	<b>0</b>	<b>165</b>
Enfermera (o) General	9	40	49	0	0	0	0	0	0	0	0	0	49
Enfermera (o) General	0	0	0	0	0	0	5	35	40	0	0	0	40
Enfermera (o) General	0	0	0	0	0	0	11	22	33	0	0	0	33
Enfermera (o) General	0	0	0	0	0	0	8	35	43	0	0	0	43
<b>Delegación Regional No. 2 Tecomán</b>	<b>511</b>	<b>570</b>	<b>1081</b>	<b>2</b>	<b>3</b>	<b>2</b>	<b>873</b>	<b>939</b>	<b>1812</b>	<b>9</b>	<b>19</b>	<b>2</b>	<b>2893</b>
<b>BACHILLERATO TÉCNICO No. 19</b>	<b>33</b>	<b>46</b>	<b>79</b>	<b>0</b>	<b>0</b>	<b>0</b>	<b>46</b>	<b>56</b>	<b>102</b>	<b>1</b>	<b>1</b>	<b>0</b>	<b>181</b>
Bachillerato General	19	16	35	0	0	0	0	0	0	0	0	0	35
Bachillerato General	0	0	0	0	0	0	19	8	27	0	0	0	27
Bachillerato General	0	0	0	0	0	0	7	11	18	0	0	0	18
Bachillerato Técnico en Contabilidad	0	0	0	0	0	0	11	17	28	0	1	0	28
Bachillerato Técnico en Contabilidad	0	0	0	0	0	0	9	20	29	1	0	0	29
Tronco común de Bachillerato	14	30	44	0	0	0	0	0	0	0	0	0	44
<b>BACHILLERATO TÉCNICO No. 20</b>	<b>136</b>	<b>168</b>	<b>304</b>	<b>1</b>	<b>3</b>	<b>0</b>	<b>266</b>	<b>324</b>	<b>590</b>	<b>4</b>	<b>4</b>	<b>0</b>	<b>894</b>
Bachillerato General	0	0	0	0	0	0	23	27	50	0	1	0	50
Bachillerato General	0	0	0	0	0	0	13	39	52	0	0	0	52
Bachillerato Técnico Analista Químico	0	0	0	0	0	0	45	55	100	0	1	0	100
Bachillerato Técnico Analista Químico	0	0	0	0	0	0	40	51	91	1	0	0	91
Bachillerato Técnico Agropecuario	0	0	0	0	0	0	25	26	51	0	1	0	51
Bachillerato Técnico Agropecuario	0	0	0	0	0	0	38	17	55	1	0	0	55
Bachillerato Técnico en Alimentos	0	0	0	0	0	0	17	30	47	0	0	0	47
Bachillerato Técnico en Alimentos	0	0	0	0	0	0	10	43	53	0	0	0	53
Bachillerato Técnico en Dibujo	0	0	0	0	0	0	26	17	43	1	1	0	43
Bachillerato Técnico en Dibujo	0	0	0	0	0	0	29	19	48	1	0	0	48
Tronco común de Bachillerato	136	168	304	1	3	0	0	0	0	0	0	0	304
<b>BACHILLERATO TÉCNICO No. 21</b>	<b>23</b>	<b>25</b>	<b>48</b>	<b>0</b>	<b>0</b>	<b>0</b>	<b>46</b>	<b>48</b>	<b>94</b>	<b>0</b>	<b>4</b>	<b>0</b>	<b>142</b>
Bachillerato Técnico Analista Químico	0	0	0	0	0	0	25	22	47	0	0	0	47
Bachillerato Técnico Analista Químico	0	0	0	0	0	0	21	26	47	0	4	0	47
Tronco común de Bachillerato	23	25	48	0	0	0	0	0	0	0	0	0	48
<b>BACHILLERATO TÉCNICO No. 24</b>	<b>19</b>	<b>13</b>	<b>32</b>	<b>0</b>	<b>0</b>	<b>0</b>	<b>31</b>	<b>29</b>	<b>60</b>	<b>0</b>	<b>3</b>	<b>0</b>	<b>92</b>
Bachillerato Técnico en Contabilidad	0	0	0	0	0	0	20	18	38	0	3	0	38
Bachillerato Técnico en Contabilidad	0	0	0	0	0	0	11	11	22	0	0	0	22
Tronco común de Bachillerato	19	13	32	0	0	0	0	0	0	0	0	0	32
<b>BACHILLERATO TÉCNICO No. 26</b>	<b>19</b>	<b>28</b>	<b>47</b>	<b>0</b>	<b>0</b>	<b>0</b>	<b>37</b>	<b>35</b>	<b>72</b>	<b>0</b>	<b>1</b>	<b>0</b>	<b>119</b>
Bachillerato Técnico en Contabilidad	0	0	0	0	0	0	9	18	27	0	1	0	27
Bachillerato Técnico en Contabilidad	0	0	0	0	0	0	28	17	45	0	0	0	45
Tronco común de Bachillerato	19	28	47	0	0	0	0	0	0	0	0	0	47
<b>BACHILLERATO TÉCNICO No. 31</b>	<b>25</b>	<b>22</b>	<b>47</b>	<b>0</b>	<b>0</b>	<b>0</b>	<b>40</b>	<b>40</b>	<b>80</b>	<b>0</b>	<b>2</b>	<b>0</b>	<b>127</b>
Bachillerato Técnico en Contabilidad	0	0	0	0	0	0	18	22	40	0	1	0	40
Bachillerato Técnico en Contabilidad	0	0	0	0	0	0	22	18	40	0	1	0	40
Tronco común de Bachillerato	25	22	47	0	0	0	0	0	0	0	0	0	47

Plantel / Carrera	Primer Ingreso						Reingreso						Total
	Hombres	Mujeres	Subtotal	Discapacidad	Extranjero	Indigenas	Hombres	Mujeres	Subtotal	Discapacidad	Extranjero	Indigenas	
<b>BACHILLERATO TÉCNICO No. 5</b>	<b>124</b>	<b>172</b>	<b>296</b>	<b>1</b>	<b>0</b>	<b>2</b>	<b>261</b>	<b>273</b>	<b>534</b>	<b>2</b>	<b>0</b>	<b>2</b>	<b>830</b>
Bachillerato General	0	0	0	0	0	0	33	55	88	0	0	0	88
Bachillerato General	0	0	0	0	0	0	40	61	101	0	0	0	101
Bachillerato Técnico Analista Programador	0	0	0	0	0	0	48	30	78	0	0	0	78
Bachillerato Técnico Analista Programador	0	0	0	0	0	0	53	25	78	0	0	0	78
Bachillerato Técnico en Contabilidad	0	0	0	0	0	0	43	50	93	1	0	2	93
Bachillerato Técnico en Contabilidad	0	0	0	0	0	0	44	52	96	1	0	0	96
Tronco común de Bachillerato	124	172	296	1	0	2	0	0	0	0	0	0	296
<b>BACHILLERATO TÉCNICO No. 6</b>	<b>109</b>	<b>76</b>	<b>185</b>	<b>0</b>	<b>0</b>	<b>0</b>	<b>105</b>	<b>95</b>	<b>200</b>	<b>2</b>	<b>1</b>	<b>0</b>	<b>385</b>
Bachillerato General	0	0	0	0	0	0	35	43	78	1	0	0	78
Bachillerato General	0	0	0	0	0	0	27	26	53	0	0	0	53
Bachillerato Técnico en Contabilidad	0	0	0	0	0	0	14	15	29	0	1	0	29
Bachillerato Técnico en Contabilidad	0	0	0	0	0	0	29	11	40	1	0	0	40
Tronco común de Bachillerato	109	76	185	0	0	0	0	0	0	0	0	0	185
<b>BACHILLERATO TÉCNICO No. 7</b>	<b>23</b>	<b>20</b>	<b>43</b>	<b>0</b>	<b>0</b>	<b>0</b>	<b>41</b>	<b>39</b>	<b>80</b>	<b>0</b>	<b>3</b>	<b>0</b>	<b>123</b>
Bachillerato Técnico Analista Programador	23	20	43	0	0	0	0	0	0	0	0	0	43
Bachillerato Técnico en Computación	0	0	0	0	0	0	25	21	46	0	2	0	46
Bachillerato Técnico en Computación	0	0	0	0	0	0	16	18	34	0	1	0	34
<b>Delegación Regional No. 3 Colima</b>	<b>774</b>	<b>832</b>	<b>1606</b>	<b>9</b>	<b>22</b>	<b>2</b>	<b>1233</b>	<b>1339</b>	<b>2572</b>	<b>7</b>	<b>32</b>	<b>0</b>	<b>4178</b>
<b>BACHILLERATO TÉCNICO No. 1</b>	<b>183</b>	<b>223</b>	<b>406</b>	<b>2</b>	<b>8</b>	<b>0</b>	<b>311</b>	<b>420</b>	<b>731</b>	<b>2</b>	<b>4</b>	<b>0</b>	<b>1137</b>
Bachillerato General	183	223	406	2	8	0	0	0	0	0	0	0	406
Bachillerato General	0	0	0	0	0	0	168	194	362	1	4	0	362
Bachillerato General	0	0	0	0	0	0	143	226	369	1	0	0	369
<b>BACHILLERATO TÉCNICO No. 3 SEMI</b>	<b>15</b>	<b>19</b>	<b>34</b>	<b>0</b>	<b>0</b>	<b>0</b>	<b>12</b>	<b>19</b>	<b>31</b>	<b>0</b>	<b>1</b>	<b>0</b>	<b>65</b>
Bachillerato General Modalidad Semiescolarizado	15	19	34	0	0	0	0	0	0	0	0	0	34
Bachillerato General Modalidad Semiescolarizado	0	0	0	0	0	0	12	19	31	0	1	0	31
<b>BACHILLERATO TÉCNICO No. 15</b>	<b>84</b>	<b>102</b>	<b>186</b>	<b>2</b>	<b>3</b>	<b>0</b>	<b>117</b>	<b>132</b>	<b>249</b>	<b>0</b>	<b>1</b>	<b>0</b>	<b>435</b>
Bachillerato General	84	102	186	2	3	0	0	0	0	0	0	0	186
Bachillerato General	0	0	0	0	0	0	65	71	136	0	0	0	136
Bachillerato General	0	0	0	0	0	0	52	61	113	0	1	0	113
<b>BACHILLERATO TÉCNICO No. 2</b>	<b>181</b>	<b>224</b>	<b>405</b>	<b>2</b>	<b>5</b>	<b>1</b>	<b>345</b>	<b>398</b>	<b>743</b>	<b>3</b>	<b>12</b>	<b>0</b>	<b>1148</b>
Bachillerato General	88	116	204	0	2	1	0	0	0	0	0	0	204
Bachillerato General	0	0	0	0	0	0	74	135	209	2	4	0	209
Bachillerato General	0	0	0	0	0	0	66	125	191	1	2	0	191
Bachillerato Técnico Analista Programador	93	108	201	2	3	0	0	0	0	0	0	0	201
Bachillerato Técnico Analista Programador	0	0	0	0	0	0	28	17	45	0	2	0	45
Bachillerato Técnico Analista Programador	0	0	0	0	0	0	25	19	44	0	1	0	44
Bachillerato Técnico en Computación	0	0	0	0	0	0	33	46	79	0	1	0	79
Bachillerato Técnico en Computación	0	0	0	0	0	0	42	38	80	0	2	0	80
Bachillerato Técnico en Electronica	0	0	0	0	0	0	33	10	43	0	0	0	43
Bachillerato Técnico en Electronica	0	0	0	0	0	0	44	8	52	0	0	0	52
<b>BACHILLERATO TÉCNICO No. 3</b>	<b>199</b>	<b>150</b>	<b>349</b>	<b>2</b>	<b>5</b>	<b>0</b>	<b>223</b>	<b>168</b>	<b>391</b>	<b>1</b>	<b>10</b>	<b>0</b>	<b>740</b>
Bachillerato General	199	150	349	2	5	0	0	0	0	0	0	0	349
Bachillerato General	0	0	0	0	0	0	128	89	217	1	5	0	217
Bachillerato General	0	0	0	0	0	0	95	79	174	0	5	0	174
<b>BACHILLERATO TÉCNICO No. 30</b>	<b>82</b>	<b>112</b>	<b>194</b>	<b>1</b>	<b>1</b>	<b>1</b>	<b>184</b>	<b>189</b>	<b>373</b>	<b>0</b>	<b>4</b>	<b>0</b>	<b>567</b>
Bachillerato General	82	112	194	1	1	1	0	0	0	0	0	0	194
Bachillerato General	0	0	0	0	0	0	82	101	183	0	0	0	183
Bachillerato General	0	0	0	0	0	0	102	88	190	0	4	0	190

Plantel / Carrera	Primer Ingreso						Reingreso						Total
	Hombres	Mujeres	Subtotal	Discapacidad	Extranjero	Indigenas	Hombres	Mujeres	Subtotal	Discapacidad	Extranjero	Indigenas	
<b>INSTITUTO UNIVERSITARIO DE BELLAS ARTES</b>	<b>30</b>	<b>2</b>	<b>32</b>	<b>0</b>	<b>0</b>	<b>0</b>	<b>41</b>	<b>13</b>	<b>54</b>	<b>1</b>	<b>0</b>	<b>0</b>	<b>86</b>
Tecnico en Artes con Especialidad en Música	30	2	32	0	0	0	0	0	0	0	0	0	32
Tecnico en Artes con Especialidad en Música	0	0	0	0	0	0	23	6	29	1	0	0	29
Tecnico en Artes con Especialidad en Música	0	0	0	0	0	0	18	7	25	0	0	0	25
<b>Delegación Regional No. 4 Coquimatlán</b>	<b>43</b>	<b>57</b>	<b>100</b>	<b>1</b>	<b>0</b>	<b>0</b>	<b>86</b>	<b>102</b>	<b>188</b>	<b>0</b>	<b>2</b>	<b>0</b>	<b>288</b>
<b>BACHILLERATO TÉCNICO No. 18</b>	<b>43</b>	<b>57</b>	<b>100</b>	<b>1</b>	<b>0</b>	<b>0</b>	<b>86</b>	<b>102</b>	<b>188</b>	<b>0</b>	<b>2</b>	<b>0</b>	<b>288</b>
Bachillerato General	43	57	100	1	0	0	0	0	0	0	0	0	100
Bachillerato General	0	0	0	0	0	0	32	57	89	0	1	0	89
Bachillerato General	0	0	0	0	0	0	54	45	99	0	1	0	99
<b>Delegación Regional No. 3 villa de Álvarez</b>	<b>541</b>	<b>619</b>	<b>1160</b>	<b>4</b>	<b>23</b>	<b>1</b>	<b>937</b>	<b>1082</b>	<b>2019</b>	<b>4</b>	<b>28</b>	<b>2</b>	<b>3179</b>
<b>BACHILLERATO TÉCNICO No. 11</b>	<b>32</b>	<b>29</b>	<b>61</b>	<b>0</b>	<b>3</b>	<b>1</b>	<b>61</b>	<b>59</b>	<b>120</b>	<b>1</b>	<b>2</b>	<b>0</b>	<b>181</b>
Bachillerato General	0	0	0	0	0	0	9	23	32	0	0	0	32
Bachillerato General	0	0	0	0	0	0	16	12	28	0	1	0	28
Bachillerato Técnico en Contabilidad	0	0	0	0	0	0	17	12	29	1	1	0	29
Bachillerato Técnico en Contabilidad	0	0	0	0	0	0	19	12	31	0	0	0	31
Tronco común de Bachillerato	32	29	61	0	3	1	0	0	0	0	0	0	61
<b>BACHILLERATO TÉCNICO No. 12</b>	<b>20</b>	<b>29</b>	<b>49</b>	<b>1</b>	<b>3</b>	<b>0</b>	<b>35</b>	<b>42</b>	<b>77</b>	<b>0</b>	<b>1</b>	<b>0</b>	<b>126</b>
Bachillerato Técnico Analista Programador	0	0	0	0	0	0	15	24	39	0	1	0	39
Bachillerato Técnico Analista Programador	0	0	0	0	0	0	20	18	38	0	0	0	38
Tronco común de Bachillerato	20	29	49	1	3	0	0	0	0	0	0	0	49
<b>BACHILLERATO TÉCNICO No. 13</b>	<b>18</b>	<b>37</b>	<b>55</b>	<b>0</b>	<b>1</b>	<b>0</b>	<b>34</b>	<b>60</b>	<b>94</b>	<b>0</b>	<b>0</b>	<b>0</b>	<b>149</b>
Bachillerato General	18	37	55	0	1	0	0	0	0	0	0	0	55
Bachillerato General	0	0	0	0	0	0	16	29	45	0	0	0	45
Bachillerato General	0	0	0	0	0	0	18	31	49	0	0	0	49
<b>BACHILLERATO TÉCNICO No. 16</b>	<b>134</b>	<b>177</b>	<b>311</b>	<b>0</b>	<b>8</b>	<b>0</b>	<b>243</b>	<b>294</b>	<b>537</b>	<b>1</b>	<b>5</b>	<b>0</b>	<b>848</b>
Bachillerato General	0	0	0	0	0	0	33	81	114	0	1	0	114
Bachillerato General	0	0	0	0	0	0	45	78	123	0	1	0	123
Bachillerato Técnico Analista Químico	0	0	0	0	0	0	57	52	109	0	0	0	109
Bachillerato Técnico Analista Químico	0	0	0	0	0	0	42	60	102	1	1	0	102
Bachillerato Técnico Analista Programador	0	0	0	0	0	0	32	17	49	0	1	0	49
Bachillerato Técnico Analista Programador	0	0	0	0	0	0	34	6	40	0	1	0	40
Tronco común de Bachillerato	134	177	311	0	8	0	0	0	0	0	0	0	311
<b>BACHILLERATO TÉCNICO No. 17</b>	<b>42</b>	<b>42</b>	<b>84</b>	<b>0</b>	<b>2</b>	<b>0</b>	<b>48</b>	<b>62</b>	<b>110</b>	<b>0</b>	<b>3</b>	<b>0</b>	<b>194</b>
Bachillerato General	42	42	84	0	2	0	0	0	0	0	0	0	84
Bachillerato General	0	0	0	0	0	0	24	39	63	0	3	0	63
Bachillerato General	0	0	0	0	0	0	24	23	47	0	0	0	47
<b>BACHILLERATO TÉCNICO No. 22</b>	<b>43</b>	<b>59</b>	<b>102</b>	<b>1</b>	<b>1</b>	<b>0</b>	<b>56</b>	<b>89</b>	<b>145</b>	<b>0</b>	<b>0</b>	<b>1</b>	<b>247</b>
Bachillerato General	21	28	49	0	1	0	0	0	0	0	0	0	49
Bachillerato General	0	0	0	0	0	0	12	23	35	0	0	0	35
Bachillerato General	0	0	0	0	0	0	7	20	27	0	0	0	27
Bachillerato Técnico Analista Químico	0	0	0	0	0	0	24	24	48	0	0	1	48
Bachillerato Técnico Analista Químico	0	0	0	0	0	0	13	22	35	0	0	0	35
Tronco común de Bachillerato	22	31	53	1	0	0	0	0	0	0	0	0	53
<b>BACHILLERATO TÉCNICO No. 25</b>	<b>45</b>	<b>54</b>	<b>99</b>	<b>1</b>	<b>1</b>	<b>0</b>	<b>76</b>	<b>88</b>	<b>164</b>	<b>0</b>	<b>4</b>	<b>0</b>	<b>263</b>
Bachillerato Técnico Analista Programador	0	0	0	0	0	0	20	21	41	0	1	0	41
Bachillerato Técnico Analista Programador	0	0	0	0	0	0	20	17	37	0	0	0	37
Bachillerato Técnico en Contabilidad	0	0	0	0	0	0	20	24	44	0	3	0	44
Bachillerato Técnico en Contabilidad	0	0	0	0	0	0	16	26	42	0	0	0	42
Tronco común de Bachillerato	45	54	99	1	1	0	0	0	0	0	0	0	99

Plantel / Carrera	Primer Ingreso						Reingreso						Total
	Hombres	Mujeres	Subtotal	Discapacidad	Extranjero	Indigenas	Hombres	Mujeres	Subtotal	Discapacidad	Extranjero	Indigenas	
<b>BACHILLERATO TÉCNICO No. 29</b>	19	20	39	0	2	0	17	38	55	0	1	0	94
Bachillerato Técnico Analista Programador	19	20	39	0	2	0	0	0	0	0	0	0	39
Bachillerato Técnico en Computación	0	0	0	0	0	0	8	22	30	0	1	0	30
Bachillerato Técnico en Computación	0	0	0	0	0	0	9	16	25	0	0	0	25
<b>BACHILLERATO TÉCNICO No. 32</b>	30	30	60	0	1	0	35	43	78	0	1	0	138
Bachillerato General	30	30	60	0	1	0	0	0	0	0	0	0	60
Bachillerato General	0	0	0	0	0	0	21	19	40	0	1	0	40
Bachillerato General	0	0	0	0	0	0	14	24	38	0	0	0	38
<b>BACHILLERATO TÉCNICO No. 4</b>	158	142	300	1	1	0	332	307	639	2	11	1	939
Bachillerato General	0	0	0	0	0	0	62	62	124	1	1	0	124
Bachillerato General	0	0	0	0	0	0	51	76	127	0	5	0	127
Bachillerato Técnico Analista Químico	0	0	0	0	0	0	48	50	98	0	3	0	98
Bachillerato Técnico Analista Químico	0	0	0	0	0	0	53	51	104	1	2	1	104
Bachillerato Técnico en Dibujo	0	0	0	0	0	0	60	32	92	0	0	0	92
Bachillerato Técnico en Dibujo	0	0	0	0	0	0	58	36	94	0	0	0	94
Tronco común de Bachillerato	158	142	300	1	1	0	0	0	0	0	0	0	300
<b>Total Bachilleratos U. de C.</b>	<b>2320</b>	<b>2725</b>	<b>5045</b>	<b>20</b>	<b>56</b>	<b>6</b>	<b>3929</b>	<b>4522</b>	<b>8451</b>	<b>26</b>	<b>90</b>	<b>8</b>	<b>13496</b>
<b>Delegación Regional No. 1 Manzanillo</b>	31	37	68	0	1	0	55	38	93	0	0	0	161
<b>EDUCACIÓN INTEGRAL COLIMA A.C.</b>	12	7	19	0	1	0	15	7	22	0	0	0	41
Bachillerato General	0	0	0	0	0	0	6	1	7	0	0	0	7
Bachillerato General	0	0	0	0	0	0	9	6	15	0	0	0	15
Tronco común de Bachillerato	12	7	19	0	1	0	0	0	0	0	0	0	19
<b>LICEO DELTA A.C.</b>	5	7	12	0	0	0	14	8	22	0	0	0	34
Bachillerato General	0	0	0	0	0	0	6	2	8	0	0	0	8
Bachillerato General	0	0	0	0	0	0	8	6	14	0	0	0	14
Tronco común de Bachillerato	5	7	12	0	0	0	0	0	0	0	0	0	12
<b>INSTITUTO ESCOLAR MONTE CORONA</b>	14	23	37	0	0	0	26	23	49	0	0	0	86
Bachillerato General	0	0	0	0	0	0	11	11	22	0	0	0	22
Bachillerato General	0	0	0	0	0	0	15	12	27	0	0	0	27
Tronco común de Bachillerato	14	23	37	0	0	0	0	0	0	0	0	0	37
<b>Delegación Regional No. 3 Colima</b>	42	48	90	1	1	0	77	81	158	0	4	0	248
<b>INSTITUTO FRAY PEDRO DE GANTE</b>	9	16	25	0	0	0	36	32	68	0	0	0	93
Bachillerato General	0	0	0	0	0	0	16	9	25	0	0	0	25
Bachillerato General	0	0	0	0	0	0	20	23	43	0	0	0	43
Tronco común de Bachillerato	9	16	25	0	0	0	0	0	0	0	0	0	25
<b>INSTITUTO COLIMENSE DE EDUCACIÓN BÁSICA S.C.</b>	33	32	65	1	1	0	41	49	90	0	4	0	155
Bachillerato General	0	0	0	0	0	0	22	28	50	0	2	0	50
Bachillerato General	0	0	0	0	0	0	19	21	40	0	2	0	40
Tronco común de Bachillerato	33	32	65	1	1	0	0	0	0	0	0	0	65
<b>Delegación Regional No. 5 Villa de Álvarez</b>	7	4	11	0	0	0	9	3	12	0	0	0	23
<b>INSTITUTO MANUEL C. SILVA</b>	7	4	11	0	0	0	9	3	12	0	0	0	23
Bachillerato General	0	0	0	0	0	0	2	2	4	0	0	0	4
Bachillerato General	0	0	0	0	0	0	7	1	8	0	0	0	8
Tronco común de Bachillerato	7	4	11	0	0	0	0	0	0	0	0	0	11
<b>Total Bachilleratos incorporados</b>	<b>80</b>	<b>89</b>	<b>169</b>	<b>1</b>	<b>2</b>	<b>0</b>	<b>141</b>	<b>122</b>	<b>263</b>	<b>0</b>	<b>4</b>	<b>0</b>	<b>432</b>
<b>Total</b>	<b>2400</b>	<b>2814</b>	<b>5214</b>	<b>21</b>	<b>58</b>	<b>6</b>	<b>4070</b>	<b>4644</b>	<b>8714</b>	<b>26</b>	<b>94</b>	<b>8</b>	<b>13928</b>

Fuente: Sistema de Control Escolar de la Universidad de Colima (SICEUC)

Fecha de corte: 30 de Septiembre de 2013

***Nivel Medio Superior***  
**Matrícula de primer ingreso y reingreso por escuela, programa educativo y sexo**  
**Agosto 2013-enero 2014**

Tabla No. 2.6.

Delegación / Escuela / Carrera	Primer ingreso			Cohortes			Otras cohortes			Total		
	H	M	T	H	M	T	H	M	T	H	M	T
<b>Delegación Regional No. 1 Manzanillo</b>	<b>451</b>	<b>647</b>	<b>1098</b>	<b>619</b>	<b>890</b>	<b>1509</b>	<b>181</b>	<b>170</b>	<b>351</b>	<b>1251</b>	<b>1707</b>	<b>2958</b>
<b>BACHILLERATO TÉCNICO No. 08</b>	<b>126</b>	<b>177</b>	<b>303</b>	<b>202</b>	<b>266</b>	<b>468</b>	<b>63</b>	<b>43</b>	<b>106</b>	<b>391</b>	<b>486</b>	<b>877</b>
Tronco común de Bachillerato	126	177	303	0	0	0	0	0	0	126	177	303
Bachillerato General	0	0	0	42	125	167	13	15	28	55	140	195
Técnico Analista Programador	0	0	0	59	7	66	16	4	20	75	11	86
Técnico en Contabilidad	0	0	0	56	102	158	14	18	32	70	120	190
Técnico en Dibujo	0	0	0	45	32	77	20	6	26	65	38	103
<b>BACHILLERATO TÉCNICO No. 09</b>	<b>93</b>	<b>150</b>	<b>243</b>	<b>107</b>	<b>182</b>	<b>289</b>	<b>43</b>	<b>45</b>	<b>88</b>	<b>243</b>	<b>377</b>	<b>620</b>
Tronco común de Bachillerato	93	150	243	0	0	0	0	0	0	93	150	243
Bachillerato General	0	0	0	33	68	101	20	16	36	53	84	137
Técnico Analista Químico	0	0	0	42	71	113	18	24	42	60	95	155
Técnico en Contabilidad	0	0	0	32	43	75	5	5	10	37	48	85
<b>BACHILLERATO TÉCNICO No. 10</b>	<b>89</b>	<b>94</b>	<b>183</b>	<b>94</b>	<b>93</b>	<b>187</b>	<b>23</b>	<b>28</b>	<b>51</b>	<b>206</b>	<b>215</b>	<b>421</b>
Tronco común de Bachillerato	89	94	183	0	0	0	0	0	0	89	94	183
Bachillerato General	0	0	0	33	51	84	7	13	20	40	64	104
Técnico en Contabilidad	0	0	0	61	42	103	16	15	31	77	57	134
<b>BACHILLERATO TÉCNICO No. 14</b>	<b>40</b>	<b>44</b>	<b>84</b>	<b>55</b>	<b>83</b>	<b>138</b>	<b>6</b>	<b>9</b>	<b>15</b>	<b>101</b>	<b>136</b>	<b>237</b>
Bachillerato General	40	44	84	27	57	84	3	3	6	70	104	174
Técnico Analista Programador	0	0	0	28	26	54	3	6	9	31	32	63
<b>BACHILLERATO TÉCNICO No. 23</b>	<b>37</b>	<b>54</b>	<b>91</b>	<b>51</b>	<b>62</b>	<b>113</b>	<b>23</b>	<b>20</b>	<b>43</b>	<b>111</b>	<b>136</b>	<b>247</b>
Bachillerato General	37	54	91	24	38	62	11	12	23	72	104	176
Técnico Analista Programador	0	0	0	27	24	51	12	8	20	39	32	71
<b>BACHILLERATO TÉCNICO No. 27</b>	<b>31</b>	<b>68</b>	<b>99</b>	<b>63</b>	<b>86</b>	<b>149</b>	<b>15</b>	<b>12</b>	<b>27</b>	<b>109</b>	<b>166</b>	<b>275</b>
Tronco común de Bachillerato	31	68	99	0	0	0	0	0	0	31	68	99
Bachillerato General	0	0	0	33	43	76	7	5	12	40	48	88
Técnico en Contabilidad	0	0	0	30	43	73	8	7	15	38	50	88
<b>BACHILLERATO TÉCNICO No. 28</b>	<b>26</b>	<b>20</b>	<b>46</b>	<b>28</b>	<b>34</b>	<b>62</b>	<b>3</b>	<b>5</b>	<b>8</b>	<b>57</b>	<b>59</b>	<b>116</b>
Tronco común de Bachillerato	26	20	46	0	0	0	0	0	0	26	20	46
Técnico en Contabilidad	0	0	0	28	34	62	3	5	8	31	39	70
<b>ESCUELA TÉCNICA DE ENFERMERÍA</b>	<b>9</b>	<b>40</b>	<b>49</b>	<b>19</b>	<b>84</b>	<b>103</b>	<b>5</b>	<b>8</b>	<b>13</b>	<b>33</b>	<b>132</b>	<b>165</b>
Enfermera (o) General	9	40	49	19	84	103	5	8	13	33	132	165

Delegación / Escuela / Carrera	Primer ingreso			Cohortes			Otras cohortes			Total		
	H	M	T	H	M	T	H	M	T	H	M	T
<b>Delegación Regional No. 2 Tecomán</b>	<b>511</b>	<b>570</b>	<b>1081</b>	<b>747</b>	<b>844</b>	<b>1591</b>	<b>126</b>	<b>95</b>	<b>221</b>	<b>1384</b>	<b>1509</b>	<b>2893</b>
<b>BACHILLERATO TÉCNICO No. 05</b>	<b>124</b>	<b>172</b>	<b>296</b>	<b>211</b>	<b>249</b>	<b>460</b>	<b>50</b>	<b>24</b>	<b>74</b>	<b>385</b>	<b>445</b>	<b>830</b>
Tronco común de Bachillerato	124	172	296	0	0	0	0	0	0	124	172	296
Bachillerato General	0	0	0	59	110	169	14	6	20	73	116	189
Técnico Analista Programador	0	0	0	79	48	127	22	7	29	101	55	156
Técnico en Contabilidad	0	0	0	73	91	164	14	11	25	87	102	189
<b>BACHILLERATO TÉCNICO No. 06</b>	<b>109</b>	<b>76</b>	<b>185</b>	<b>78</b>	<b>78</b>	<b>156</b>	<b>27</b>	<b>17</b>	<b>44</b>	<b>214</b>	<b>171</b>	<b>385</b>
Tronco común de Bachillerato	109	76	185	0	0	0	0	0	0	109	76	185
Bachillerato General	0	0	0	45	58	103	17	11	28	62	69	131
Técnico en Contabilidad	0	0	0	33	20	53	10	6	16	43	26	69
<b>BACHILLERATO TÉCNICO No. 07</b>	<b>23</b>	<b>20</b>	<b>43</b>	<b>32</b>	<b>30</b>	<b>62</b>	<b>9</b>	<b>9</b>	<b>18</b>	<b>64</b>	<b>59</b>	<b>123</b>
Técnico Analista Programador	23	20	43	0	0	0	0	0	0	23	20	43
Técnico en Computación	0	0	0	32	30	62	9	9	18	41	39	80
<b>BACHILLERATO TÉCNICO No. 19</b>	<b>33</b>	<b>46</b>	<b>79</b>	<b>44</b>	<b>53</b>	<b>97</b>	<b>2</b>	<b>3</b>	<b>5</b>	<b>79</b>	<b>102</b>	<b>181</b>
Tronco común de Bachillerato	14	30	44	0	0	0	0	0	0	14	30	44
Bachillerato General	19	16	35	25	18	43	1	1	2	45	35	80
Técnico en Contabilidad	0	0	0	19	35	54	1	2	3	20	37	57
<b>BACHILLERATO TÉCNICO No. 20</b>	<b>136</b>	<b>168</b>	<b>304</b>	<b>239</b>	<b>294</b>	<b>533</b>	<b>27</b>	<b>30</b>	<b>57</b>	<b>402</b>	<b>492</b>	<b>894</b>
Tronco común de Bachillerato	136	168	304	0	0	0	0	0	0	136	168	304
Bachillerato General	0	0	0	36	64	100	0	2	2	36	66	102
Técnico Analista Químico	0	0	0	73	98	171	12	8	20	85	106	191
Técnico Agropecuario	0	0	0	52	39	91	11	4	15	63	43	106
Técnico en Alimentos	0	0	0	25	60	85	2	13	15	27	73	100
Técnico en Dibujo	0	0	0	53	33	86	2	3	5	55	36	91
<b>BACHILLERATO TÉCNICO No. 21</b>	<b>23</b>	<b>25</b>	<b>48</b>	<b>42</b>	<b>40</b>	<b>82</b>	<b>4</b>	<b>8</b>	<b>12</b>	<b>69</b>	<b>73</b>	<b>142</b>
Tronco común de Bachillerato	23	25	48	0	0	0	0	0	0	23	25	48
Técnico Analista Químico	0	0	0	42	40	82	4	8	12	46	48	94
<b>BACHILLERATO TÉCNICO No. 24</b>	<b>19</b>	<b>13</b>	<b>32</b>	<b>30</b>	<b>28</b>	<b>58</b>	<b>1</b>	<b>1</b>	<b>2</b>	<b>50</b>	<b>42</b>	<b>92</b>
Tronco común de Bachillerato	19	13	32	0	0	0	0	0	0	19	13	32
Técnico en Contabilidad	0	0	0	30	28	58	1	1	2	31	29	60
<b>BACHILLERATO TÉCNICO No. 26</b>	<b>19</b>	<b>28</b>	<b>47</b>	<b>36</b>	<b>35</b>	<b>71</b>	<b>1</b>	<b>0</b>	<b>1</b>	<b>56</b>	<b>63</b>	<b>119</b>
Tronco común de Bachillerato	19	28	47	0	0	0	0	0	0	19	28	47
Técnico en Contabilidad	0	0	0	36	35	71	1	0	1	37	35	72
<b>BACHILLERATO TÉCNICO No. 31</b>	<b>25</b>	<b>22</b>	<b>47</b>	<b>35</b>	<b>37</b>	<b>72</b>	<b>5</b>	<b>3</b>	<b>8</b>	<b>65</b>	<b>62</b>	<b>127</b>
Tronco común de Bachillerato	25	22	47	0	0	0	0	0	0	25	22	47
Técnico en Contabilidad	0	0	0	35	37	72	5	3	8	40	40	80

Delegación / Escuela / Carrera	Primer ingreso			Cohortes			Otras cohortes			Total		
	H	M	T	H	M	T	H	M	T	H	M	T
<b>Delegación Regional No. 3 Colima</b>	<b>774</b>	<b>832</b>	<b>1606</b>	<b>1055</b>	<b>1195</b>	<b>2250</b>	<b>178</b>	<b>144</b>	<b>322</b>	<b>2007</b>	<b>2171</b>	<b>4178</b>
<b>BACHILLERATO TÉCNICO No. 01</b>	<b>183</b>	<b>223</b>	<b>406</b>	<b>289</b>	<b>393</b>	<b>682</b>	<b>22</b>	<b>27</b>	<b>49</b>	<b>494</b>	<b>643</b>	<b>1137</b>
Bachillerato General	183	223	406	289	393	682	22	27	49	494	643	1137
<b>BACHILLERATO TÉCNICO No. 02</b>	<b>181</b>	<b>224</b>	<b>405</b>	<b>286</b>	<b>342</b>	<b>628</b>	<b>59</b>	<b>56</b>	<b>115</b>	<b>526</b>	<b>622</b>	<b>1148</b>
Bachillerato General	88	116	204	117	226	343	23	34	57	228	376	604
Técnico Analista Programador	93	108	201	46	33	79	7	3	10	146	144	290
Técnico en Computación	0	0	0	59	68	127	16	16	32	75	84	159
Técnico en Electrónica	0	0	0	64	15	79	13	3	16	77	18	95
<b>BACHILLERATO TÉCNICO No. 03</b>	<b>199</b>	<b>150</b>	<b>349</b>	<b>199</b>	<b>155</b>	<b>354</b>	<b>24</b>	<b>13</b>	<b>37</b>	<b>422</b>	<b>318</b>	<b>740</b>
Bachillerato General	199	150	349	199	155	354	24	13	37	422	318	740
<b>BACHILLERATO TÉCNICO No. 3 SEMIESCOLARIZADO</b>	<b>15</b>	<b>19</b>	<b>34</b>	<b>9</b>	<b>18</b>	<b>27</b>	<b>3</b>	<b>1</b>	<b>4</b>	<b>27</b>	<b>38</b>	<b>65</b>
Bachillerato General Modalidad Semiescolarizado	15	19	34	9	18	27	3	1	4	27	38	65
<b>BACHILLERATO TÉCNICO No. 15</b>	<b>84</b>	<b>102</b>	<b>186</b>	<b>84</b>	<b>111</b>	<b>195</b>	<b>33</b>	<b>21</b>	<b>54</b>	<b>201</b>	<b>234</b>	<b>435</b>
Bachillerato General	84	102	186	84	111	195	33	21	54	201	234	435
<b>BACHILLERATO TÉCNICO No. 30</b>	<b>82</b>	<b>112</b>	<b>194</b>	<b>154</b>	<b>165</b>	<b>319</b>	<b>30</b>	<b>24</b>	<b>54</b>	<b>266</b>	<b>301</b>	<b>567</b>
Bachillerato General	82	112	194	154	165	319	30	24	54	266	301	567
<b>INSTITUTO UNIVERSITARIO DE BELLAS ARTES</b>	<b>30</b>	<b>2</b>	<b>32</b>	<b>34</b>	<b>11</b>	<b>45</b>	<b>7</b>	<b>2</b>	<b>9</b>	<b>71</b>	<b>15</b>	<b>86</b>
Técnico en Artes con Especialidad en Música	30	2	32	34	11	45	7	2	9	71	15	86
<b>Delegación Regional No. 4 Coquimatlán</b>	<b>43</b>	<b>57</b>	<b>100</b>	<b>81</b>	<b>94</b>	<b>175</b>	<b>5</b>	<b>8</b>	<b>13</b>	<b>129</b>	<b>159</b>	<b>288</b>
<b>BACHILLERATO TÉCNICO No. 18</b>	<b>43</b>	<b>57</b>	<b>100</b>	<b>81</b>	<b>94</b>	<b>175</b>	<b>5</b>	<b>8</b>	<b>13</b>	<b>129</b>	<b>159</b>	<b>288</b>
Bachillerato General	43	57	100	81	94	175	5	8	13	129	159	288
<b>Delegación Regional No. 5 Villa de Álvarez</b>	<b>541</b>	<b>619</b>	<b>1160</b>	<b>824</b>	<b>965</b>	<b>1789</b>	<b>113</b>	<b>117</b>	<b>230</b>	<b>1478</b>	<b>1701</b>	<b>3179</b>
<b>BACHILLERATO TÉCNICO No. 04</b>	<b>158</b>	<b>142</b>	<b>300</b>	<b>291</b>	<b>271</b>	<b>562</b>	<b>41</b>	<b>36</b>	<b>77</b>	<b>490</b>	<b>449</b>	<b>939</b>
Tronco común de Bachillerato	158	142	300	0	0	0	0	0	0	158	142	300
Bachillerato General	0	0	0	99	118	217	14	20	34	113	138	251
Técnico Analista Químico	0	0	0	94	91	185	7	10	17	101	101	202
Técnico en Dibujo	0	0	0	98	62	160	20	6	26	118	68	186
<b>BACHILLERATO TÉCNICO No. 11</b>	<b>32</b>	<b>29</b>	<b>61</b>	<b>59</b>	<b>57</b>	<b>116</b>	<b>2</b>	<b>2</b>	<b>4</b>	<b>93</b>	<b>88</b>	<b>181</b>
Tronco común de Bachillerato	32	29	61	0	0	0	0	0	0	32	29	61
Bachillerato General	0	0	0	24	34	58	1	1	2	25	35	60
Técnico en Contabilidad	0	0	0	35	23	58	1	1	2	36	24	60
<b>BACHILLERATO TÉCNICO No. 12</b>	<b>20</b>	<b>29</b>	<b>49</b>	<b>32</b>	<b>40</b>	<b>72</b>	<b>3</b>	<b>2</b>	<b>5</b>	<b>55</b>	<b>71</b>	<b>126</b>
Tronco común de Bachillerato	20	29	49	0	0	0	0	0	0	20	29	49
Técnico Analista Programador	0	0	0	32	40	72	3	2	5	35	42	77
<b>BACHILLERATO TÉCNICO NO. 13</b>	<b>18</b>	<b>37</b>	<b>55</b>	<b>32</b>	<b>54</b>	<b>86</b>	<b>2</b>	<b>6</b>	<b>8</b>	<b>52</b>	<b>97</b>	<b>149</b>
Bachillerato General	18	37	55	32	54	86	2	6	8	52	97	149

Delegación / Escuela / Carrera	Primer ingreso			Cohortes			Otras cohortes			Total		
	H	M	T	H	M	T	H	M	T	H	M	T
<b>BACHILLERATO TÉCNICO No. 16</b>	<b>134</b>	<b>177</b>	<b>311</b>	<b>207</b>	<b>259</b>	<b>466</b>	<b>36</b>	<b>35</b>	<b>71</b>	<b>377</b>	<b>471</b>	<b>848</b>
Tronco común de Bachillerato	134	177	311	0	0	0	0	0	0	134	177	311
Bachillerato General	0	0	0	65	141	206	13	18	31	78	159	237
Técnico Analista Químico	0	0	0	82	99	181	17	13	30	99	112	211
Técnico Analista Programador	0	0	0	60	19	79	6	4	10	66	23	89
<b>BACHILLERATO TÉCNICO No. 17</b>	<b>42</b>	<b>42</b>	<b>84</b>	<b>39</b>	<b>55</b>	<b>94</b>	<b>9</b>	<b>7</b>	<b>16</b>	<b>90</b>	<b>104</b>	<b>194</b>
Bachillerato General	42	42	84	39	55	94	9	7	16	90	104	194
<b>BACHILLERATO TÉCNICO NO. 22</b>	<b>43</b>	<b>59</b>	<b>102</b>	<b>53</b>	<b>79</b>	<b>132</b>	<b>3</b>	<b>10</b>	<b>13</b>	<b>99</b>	<b>148</b>	<b>247</b>
Tronco común de Bachillerato	22	31	53	0	0	0	0	0	0	22	31	53
Bachillerato General	21	28	49	16	36	52	3	7	10	40	71	111
Técnico Analista Químico	0	0	0	37	43	80	0	3	3	37	46	83
<b>BACHILLERATO TÉCNICO No. 25</b>	<b>45</b>	<b>54</b>	<b>99</b>	<b>65</b>	<b>82</b>	<b>147</b>	<b>11</b>	<b>6</b>	<b>17</b>	<b>121</b>	<b>142</b>	<b>263</b>
Tronco común de Bachillerato	45	54	99	0	0	0	0	0	0	45	54	99
Técnico Analista Programador	0	0	0	36	37	73	4	1	5	40	38	78
Técnico en Contabilidad	0	0	0	29	45	74	7	5	12	36	50	86
<b>BACHILLERATO TÉCNICO No. 29</b>	<b>19</b>	<b>20</b>	<b>39</b>	<b>17</b>	<b>35</b>	<b>52</b>	<b>0</b>	<b>3</b>	<b>3</b>	<b>36</b>	<b>58</b>	<b>94</b>
Técnico Analista Programador	19	20	39	0	0	0	0	0	0	19	20	39
Técnico en Computación	0	0	0	17	35	52	0	3	3	17	38	55
<b>BACHILLERATO TÉCNICO No. 32</b>	<b>30</b>	<b>30</b>	<b>60</b>	<b>29</b>	<b>33</b>	<b>62</b>	<b>6</b>	<b>10</b>	<b>16</b>	<b>65</b>	<b>73</b>	<b>138</b>
Bachillerato General	30	30	60	29	33	62	6	10	16	65	73	138
<b>Total Bachilleratos U. de C.</b>	<b>2320</b>	<b>2725</b>	<b>5045</b>	<b>3326</b>	<b>3988</b>	<b>7314</b>	<b>603</b>	<b>534</b>	<b>1137</b>	<b>6249</b>	<b>7247</b>	<b>13496</b>
<b>Delegación Regional No. 1 Manzanillo</b>	<b>31</b>	<b>37</b>	<b>68</b>	<b>43</b>	<b>31</b>	<b>74</b>	<b>12</b>	<b>7</b>	<b>19</b>	<b>86</b>	<b>75</b>	<b>161</b>
<b>EDUCACION INTEGRAL COLIMA A.C.</b>	<b>12</b>	<b>7</b>	<b>19</b>	<b>5</b>	<b>1</b>	<b>6</b>	<b>10</b>	<b>6</b>	<b>16</b>	<b>27</b>	<b>14</b>	<b>41</b>
Bachillerato General	0	0	0	5	1	6	10	6	16	15	7	22
Tronco común de Bachillerato	12	7	19	0	0	0	0	0	0	12	7	19
<b>LICEO DELTA A.C.</b>	<b>5</b>	<b>7</b>	<b>12</b>	<b>12</b>	<b>7</b>	<b>19</b>	<b>2</b>	<b>1</b>	<b>3</b>	<b>19</b>	<b>15</b>	<b>34</b>
Bachillerato General	0	0	0	12	7	19	2	1	3	14	8	22
Tronco común de Bachillerato	5	7	12	0	0	0	0	0	0	5	7	12
<b>INSTITUTO ESCOLAR MONTE CORONA</b>	<b>14</b>	<b>23</b>	<b>37</b>	<b>26</b>	<b>23</b>	<b>49</b>	<b>0</b>	<b>0</b>	<b>0</b>	<b>40</b>	<b>46</b>	<b>86</b>
Bachillerato General	0	0	0	26	23	49	0	0	0	26	23	49
Tronco común de Bachillerato	14	23	37	0	0	0	0	0	0	14	23	37
<b>Delegación Regional No. 3 Colima</b>	<b>42</b>	<b>48</b>	<b>90</b>	<b>66</b>	<b>77</b>	<b>143</b>	<b>11</b>	<b>4</b>	<b>15</b>	<b>119</b>	<b>129</b>	<b>248</b>
<b>INST. COLIMENSE DE EDUCACION BASICA S.C.</b>	<b>33</b>	<b>32</b>	<b>65</b>	<b>37</b>	<b>48</b>	<b>85</b>	<b>4</b>	<b>1</b>	<b>5</b>	<b>74</b>	<b>81</b>	<b>155</b>
Bachillerato General	0	0	0	37	48	85	4	1	5	41	49	90
Tronco común de Bachillerato	33	32	65	0	0	0	0	0	0	33	32	65

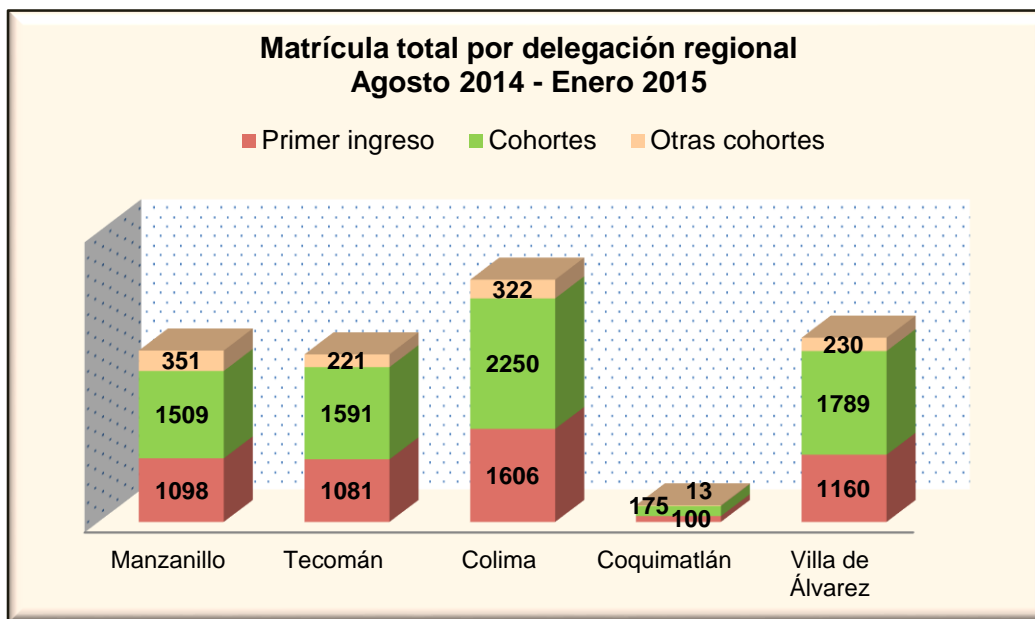


Delegación / Escuela / Carrera	Primer ingreso			Cohortes			Otras cohortes			Total		
	H	M	T	H	M	T	H	M	T	H	M	T
<b>INSTITUTO FRAY PEDRO DE GANTE, A.C.</b>	9	16	25	29	29	58	7	3	10	45	48	93
Bachillerato General	0	0	0	29	29	58	7	3	10	36	32	68
Tronco común de Bachillerato	9	16	25	0	0	0	0	0	0	9	16	25
<b>Delegación Regional No. 5 Villa de Álvarez</b>	7	4	11	9	2	11	0	1	1	16	7	23
<b>INSTITUTO MANUEL C. SILVA</b>	7	4	11	9	2	11	0	1	1	16	7	23
Bachillerato General	0	0	0	9	2	11	0	1	1	9	3	12
Tronco común de Bachillerato	7	4	11	0	0	0	0	0	0	7	4	11
<b>Total Bachilleratos incorporados</b>	80	89	169	118	110	228	23	12	35	221	211	432
<b>Total</b>	2400	2814	5214	3444	4098	7542	626	546	1172	6470	7458	13928

Fuente: Sistema de Control Escolar de la Universidad de Colima (SICEUC)  
Fecha de corte: 30 de Septiembre de 2013

Considerando la matrícula de primer ingreso (5 mil 045) y reingreso por cohorte (7 mil 314) y otras cohortes (1 mil 137), la gráfica no. 2.6 representa el total de alumnos que la Universidad de Colima tiene dentro del nivel medio superior (13 mil 496), mismo que se distribuye por delegación regional. De las 5 delegaciones regionales, la delegación no. 3 reporta la mayor concentración de alumnos con 4 mil 178, prosiguiendo la delegación no. 5 con 3 mil 179 respectivamente.

Gráfica No. 2.6.



***Nivel Medio Superior***  
**Matrícula de primer ingreso y reingreso por plantel, programa educativo y sexo**  
**Agosto 2013-enero 2014**

Tabla No. 2.7.

Plantel	Carrera	Primer Ingreso			Reingreso			Matricula Total
		Hombres	Mujeres	Total	Hombres	Mujeres	Total	
<b>Delegación Regional No. 1 Manzanillo</b>		<b>451</b>	<b>647</b>	<b>1098</b>	<b>800</b>	<b>1060</b>	<b>1860</b>	<b>2958</b>
BACHILLERATO TÉCNICO NO. 10	Bachillerato General	0	0	0	40	64	104	104
	Bachillerato Técnico en Contabilidad	0	0	0	77	57	134	134
	Tronco común de Bachillerato	89	94	183	0	0	0	183
BACHILLERATO TÉCNICO NO. 23	Bachillerato General	37	54	91	35	50	85	176
	Bachillerato Técnico Analista Programador	0	0	0	39	32	71	71
BACHILLERATO TÉCNICO NO. 28	Bachillerato Técnico en Contabilidad	0	0	0	31	39	70	70
	Tronco común de Bachillerato	26	20	46	0	0	0	46
BACHILLERATO TÉCNICO NO. 8	Bachillerato General	0	0	0	55	140	195	195
	Bachillerato Técnico Analista Programador	0	0	0	75	11	86	86
	Bachillerato Técnico en Contabilidad	0	0	0	70	120	190	190
	Bachillerato Técnico en Dibujo	0	0	0	65	38	103	103
	Tronco común de Bachillerato	126	177	303	0	0	0	303
BACHILLERATO TÉCNICO NO. 9	Bachillerato General	0	0	0	53	84	137	137
	Bachillerato Técnico Analista Químico	0	0	0	60	95	155	155
	Bachillerato Técnico en Contabilidad	0	0	0	37	48	85	85
	Tronco común de Bachillerato	93	150	243	0	0	0	243
BACHILLERATO TÉCNICO NO. 14	Bachillerato General	40	44	84	30	60	90	174
	Bachillerato Técnico Analista Programador	0	0	0	31	32	63	63
BACHILLERATO TÉCNICO NO. 27	Bachillerato General	0	0	0	40	48	88	88
	Bachillerato Técnico en Contabilidad	0	0	0	38	50	88	88
	Tronco común de Bachillerato	31	68	99	0	0	0	99
ESCUELA TÉCNICA DE ENFERMERÍA	Enfermera (o) General	9	40	49	24	92	116	165
<b>Delegación Regional No. 2 Tecmán</b>		<b>511</b>	<b>570</b>	<b>1081</b>	<b>873</b>	<b>939</b>	<b>1812</b>	<b>2893</b>
BACHILLERATO TÉCNICO NO. 19	Bachillerato General	19	16	35	26	19	45	80
	Bachillerato Técnico en Contabilidad	0	0	0	20	37	57	57
	Tronco común de Bachillerato	14	30	44	0	0	0	44
BACHILLERATO TÉCNICO NO. 20	Bachillerato General	0	0	0	36	66	102	102
	Bachillerato Técnico Analista Químico	0	0	0	85	106	191	191
	Bachillerato Técnico Agropecuario	0	0	0	63	43	106	106
	Bachillerato Técnico en Alimentos	0	0	0	27	73	100	100
	Bachillerato Técnico en Dibujo	0	0	0	55	36	91	91
	Tronco común de Bachillerato	136	168	304	0	0	0	304
BACHILLERATO TÉCNICO NO. 21	Bachillerato Técnico Analista Químico	0	0	0	46	48	94	94
	Tronco común de Bachillerato	23	25	48	0	0	0	48

Plantel	Carrera	Primer Ingreso			Reingreso			Matricula Total
		Hombres	Mujeres	Total	Hombres	Mujeres	Total	
BACHILLERATO TÉCNICO NO. 24	Bachillerato Técnico en Contabilidad	0	0	0	31	29	60	60
	Tronco común de Bachillerato	19	13	32	0	0	0	32
BACHILLERATO TÉCNICO NO. 26	Bachillerato Técnico en Contabilidad	0	0	0	37	35	72	72
	Tronco común de Bachillerato	19	28	47	0	0	0	47
BACHILLERATO TÉCNICO NO. 31	Bachillerato Técnico en Contabilidad	0	0	0	40	40	80	80
	Tronco común de Bachillerato	25	22	47	0	0	0	47
BACHILLERATO TÉCNICO NO. 5	Bachillerato General	0	0	0	73	116	189	189
	Bachillerato Técnico Analista Programador	0	0	0	101	55	156	156
	Bachillerato Técnico en Contabilidad	0	0	0	87	102	189	189
	Tronco común de Bachillerato	124	172	296	0	0	0	296
BACHILLERATO TÉCNICO NO. 6	Bachillerato General	0	0	0	62	69	131	131
	Bachillerato Técnico en Contabilidad	0	0	0	43	26	69	69
	Tronco común de Bachillerato	109	76	185	0	0	0	185
BACHILLERATO TÉCNICO NO. 7	Bachillerato Técnico Analista Programador	23	20	43	0	0	0	43
	Bachillerato Técnico en Computación	0	0	0	41	39	80	80
<b>Delegación Regional No. 3 Colima</b>		<b>774</b>	<b>832</b>	<b>1606</b>	<b>1233</b>	<b>1339</b>	<b>2572</b>	<b>4178</b>
BACHILLERATO TÉCNICO NO. 1	Bachillerato General	183	223	406	311	420	731	1137
BACHILLERATO TÉCNICO NO. 3 SEMIES	Bachillerato General Modalidad Semiescolariza	15	19	34	12	19	31	65
BACHILLERATO TÉCNICO NO. 15	Bachillerato General	84	102	186	117	132	249	435
BACHILLERATO TÉCNICO NO. 2	Bachillerato General	88	116	204	140	260	400	604
	Bachillerato Técnico Analista Programador	93	108	201	53	36	89	290
	Bachillerato Técnico en Computación	0	0	0	75	84	159	159
	Bachillerato Técnico en Electronica	0	0	0	77	18	95	95
BACHILLERATO TÉCNICO NO. 3	Bachillerato General	199	150	349	223	168	391	740
BACHILLERATO TÉCNICO NO. 30	Bachillerato General	82	112	194	184	189	373	567
INSTITUTO UNIVERSITARIO DE BELLAS ARTES	Tecnico en Artes con Especialidad en Música	30	2	32	41	13	54	86
<b>Delegación Regional No. 4 Coquimatlán</b>		<b>43</b>	<b>57</b>	<b>100</b>	<b>86</b>	<b>102</b>	<b>188</b>	<b>288</b>
BACHILLERATO TÉCNICO NO. 18	Bachillerato General	43	57	100	86	102	188	288
<b>Delegación Regional No. 5 Villa de Álvarez</b>		<b>541</b>	<b>619</b>	<b>1160</b>	<b>937</b>	<b>1082</b>	<b>2019</b>	<b>3179</b>
BACHILLERATO TÉCNICO NO. 11	Bachillerato General	0	0	0	25	35	60	60
	Bachillerato Técnico en Contabilidad	0	0	0	36	24	60	60
	Tronco común de Bachillerato	32	29	61	0	0	0	61
BACHILLERATO TÉCNICO NO. 12	Bachillerato Técnico Analista Programador	0	0	0	35	42	77	77
	Tronco común de Bachillerato	20	29	49	0	0	0	49
BACHILLERATO TÉCNICO NO. 13	Bachillerato General	18	37	55	34	60	94	149

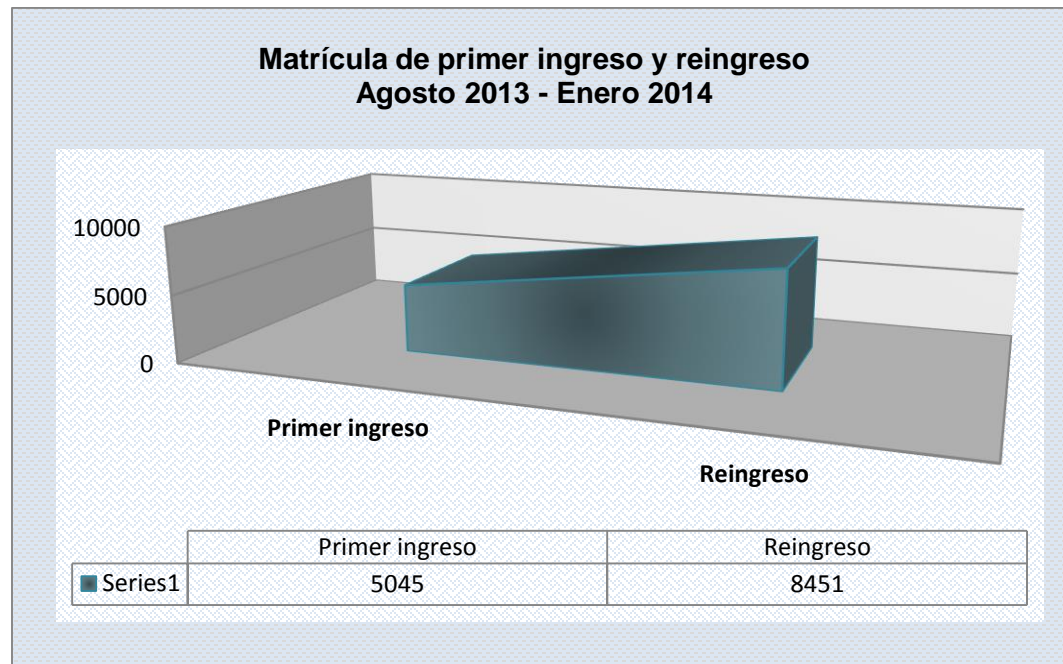
Plantel	Carrera	Primer Ingreso			Reingreso			Matricula Total
		Hombres	Mujeres	Total	Hombres	Mujeres	Total	
BACHILLERATO TÉCNICO NO. 16	Bachillerato General	0	0	0	78	159	237	237
	Bachillerato Técnico Analista Químico	0	0	0	99	112	211	211
	Bachillerato Técnico Analista Programador	0	0	0	66	23	89	89
	Tronco común de Bachillerato	134	177	311	0	0	0	311
BACHILLERATO TÉCNICO NO. 17	Bachillerato General	42	42	84	48	62	110	194
BACHILLERATO TÉCNICO NO. 22	Bachillerato General	21	28	49	19	43	62	111
	Bachillerato Técnico Analista Químico	0	0	0	37	46	83	83
	Tronco común de Bachillerato	22	31	53	0	0	0	53
BACHILLERATO TÉCNICO NO. 25	Bachillerato Técnico Analista Programador	0	0	0	40	38	78	78
	Bachillerato Técnico en Contabilidad	0	0	0	36	50	86	86
	Tronco común de Bachillerato	45	54	99	0	0	0	99
BACHILLERATO TÉCNICO NO. 29	Bachillerato Técnico Analista Programador	19	20	39	0	0	0	39
	Bachillerato Técnico en Computación	0	0	0	17	38	55	55
BACHILLERATO TÉCNICO NO. 32	Bachillerato General	30	30	60	35	43	78	138
BACHILLERATO TÉCNICO NO. 4	Bachillerato General	0	0	0	113	138	251	251
	Bachillerato Técnico Analista Químico	0	0	0	101	101	202	202
	Bachillerato Técnico en Dibujo	0	0	0	118	68	186	186
	Tronco común de Bachillerato	158	142	300	0	0	0	300
<b>Subtotal Bachilleratos U de C</b>		<b>2320</b>	<b>2725</b>	<b>5045</b>	<b>3929</b>	<b>4522</b>	<b>8451</b>	<b>13496</b>
<b>Delegación Regional No. 1 Manzanilo</b>		<b>31</b>	<b>37</b>	<b>68</b>	<b>55</b>	<b>38</b>	<b>93</b>	<b>161</b>
EDUCACIÓN INTEGRAL COLIMA A.C.	Bachillerato General	0	0	0	15	7	22	22
	Tronco común de Bachillerato	12	7	19	0	0	0	19
LICEO DELTA A.C.	Bachillerato General	0	0	0	14	8	22	22
	Tronco común de Bachillerato	5	7	12	0	0	0	12
INSTITUTO ESCOLAR MONTE CORONA	Bachillerato General	0	0	0	26	23	49	49
	Tronco común de Bachillerato	14	23	37	0	0	0	37
<b>Delegación Regional No. 3 Colima</b>		<b>42</b>	<b>48</b>	<b>90</b>	<b>77</b>	<b>81</b>	<b>158</b>	<b>248</b>
INSTITUTO FRAY PEDRO DE GANTE	Bachillerato General	0	0	0	36	32	68	68
	Tronco común de Bachillerato	9	16	25	0	0	0	25
INST. COLIMENSE DE EDUCACIÓN BÁSICA S.C.	Bachillerato General	0	0	0	41	49	90	90
	Tronco común de Bachillerato	33	32	65	0	0	0	65
<b>Delegación Regional No. 5 Villa de Álvarez</b>		<b>7</b>	<b>4</b>	<b>11</b>	<b>9</b>	<b>3</b>	<b>12</b>	<b>23</b>
INSTITUTO MANUEL C. SILVA	Bachillerato General	0	0	0	9	3	12	12
	Tronco común de Bachillerato	7	4	11	0	0	0	11
<b>Subtotal Bachilleratos Incorporados</b>		<b>80</b>	<b>89</b>	<b>169</b>	<b>141</b>	<b>122</b>	<b>263</b>	<b>432</b>
<b>Total</b>		<b>2400</b>	<b>2814</b>	<b>5214</b>	<b>4070</b>	<b>4644</b>	<b>8714</b>	<b>13928</b>

Fuente: Sistema de Control Escolar de la Universidad de Colima (SICEUC)  
Fecha de corte: 30 de Septiembre de 2013

Continuando con la matrícula total, la tabla anterior integra los 13 mil 496 alumnos de la Universidad de Colima y 432 de los bachilleratos incorporados a nuestra Máxima Casa de Estudios. Si se hace un comparativo entre el ciclo escolar inmediato anterior y el que actualmente se reporta tan sólo para la U de C tenemos que la matrícula de primer ingreso del 2013 es mayor que la de 2012 sin embargo la matrícula de reingreso es menor. En 2012 la matrícula total fue de 13 mil 535 estudiantes, 39 alumnos más de los que actualmente tenemos en los distintos programas educativos que se ofertan.

Gráfica No. 2.7.

La gráfica registra la matrícula de primer ingreso y reingreso tan sólo de la Universidad de Colima.



**Nivel Medio Superior**  
**Matrícula de primer ingreso y reingreso por área del conocimiento**  
**Agosto 2013-enero 2014**

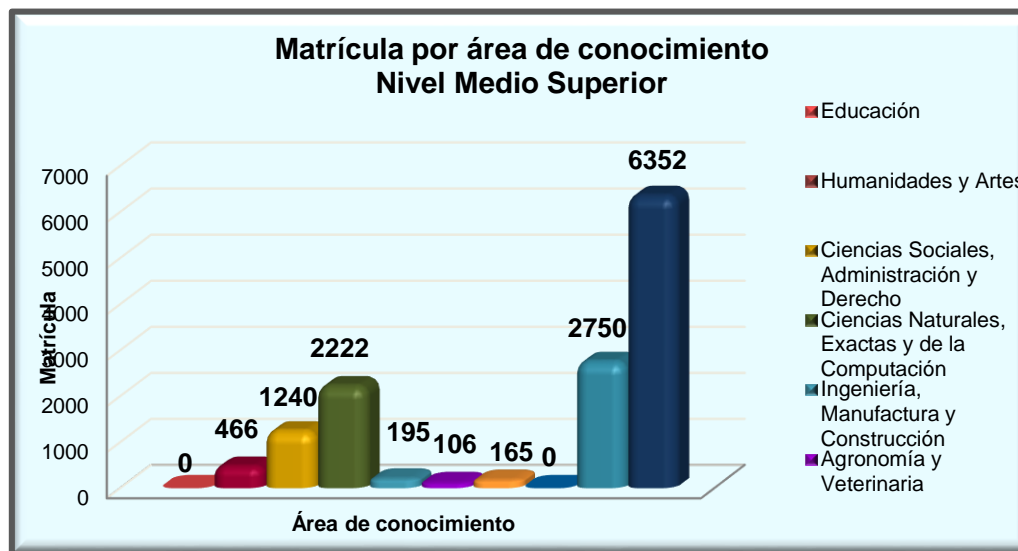
Tabla No. 2.8.

Área de Conocimiento / Carrera	Primer ingreso			Cohortes			Otras cohortes			Total		
	H	M	T	H	M	T	H	M	T	H	M	T
<b>Agronomía y Veterinaria</b>	<b>0</b>	<b>0</b>	<b>0</b>	<b>52</b>	<b>39</b>	<b>91</b>	<b>11</b>	<b>4</b>	<b>15</b>	<b>63</b>	<b>43</b>	<b>106</b>
Bachillerato Técnico Agropecuario	0	0	0	52	39	91	11	4	15	63	43	106
<b>Artes y Humanidades</b>	<b>30</b>	<b>2</b>	<b>32</b>	<b>230</b>	<b>138</b>	<b>368</b>	<b>49</b>	<b>17</b>	<b>66</b>	<b>309</b>	<b>157</b>	<b>466</b>
Bachillerato Técnico en Dibujo	0	0	0	196	127	323	42	15	57	238	142	380
Técnico en Artes con Especialidad en Música	30	2	32	34	11	45	7	2	9	71	15	86
<b>Bachillerato General</b>	<b>901</b>	<b>1030</b>	<b>1931</b>	<b>1594</b>	<b>2265</b>	<b>3859</b>	<b>281</b>	<b>281</b>	<b>562</b>	<b>2776</b>	<b>3576</b>	<b>6352</b>
Bachillerato General	886	1011	1897	1585	2247	3832	278	280	558	2749	3538	6287
Bachillerato General Modalidad Semiescolarizado	15	19	34	9	18	27	3	1	4	27	38	65
<b>Ciencias Naturales, Exactas y de la Computación</b>	<b>135</b>	<b>148</b>	<b>283</b>	<b>845</b>	<b>809</b>	<b>1654</b>	<b>156</b>	<b>129</b>	<b>285</b>	<b>1136</b>	<b>1086</b>	<b>2222</b>
Técnico Analista Programador	135	148	283	367	234	601	73	35	108	575	417	992
Técnico en Computación	0	0	0	108	133	241	25	28	53	133	161	294
Bachillerato Técnico Analista Químico	0	0	0	370	442	812	58	66	124	428	508	936
<b>Ciencias Sociales , Administración y Derecho</b>	<b>0</b>	<b>0</b>	<b>0</b>	<b>497</b>	<b>578</b>	<b>1075</b>	<b>86</b>	<b>79</b>	<b>165</b>	<b>583</b>	<b>657</b>	<b>1240</b>
Técnico en Contabilidad	0	0	0	497	578	1075	86	79	165	583	657	1240
<b>Ingeniería, Manufactura y Construcción</b>	<b>0</b>	<b>0</b>	<b>0</b>	<b>89</b>	<b>75</b>	<b>164</b>	<b>15</b>	<b>16</b>	<b>31</b>	<b>104</b>	<b>91</b>	<b>195</b>
Técnico en Electrónica	0	0	0	64	15	79	13	3	16	77	18	95
Técnico en Alimentos	0	0	0	25	60	85	2	13	15	27	73	100
<b>Salud</b>	<b>9</b>	<b>40</b>	<b>49</b>	<b>19</b>	<b>84</b>	<b>103</b>	<b>5</b>	<b>8</b>	<b>13</b>	<b>33</b>	<b>132</b>	<b>165</b>
Enfermera (o) General	9	40	49	19	84	103	5	8	13	33	132	165
<b>Tronco común</b>	<b>1245</b>	<b>1505</b>	<b>2750</b>	<b>0</b>	<b>0</b>	<b>0</b>	<b>0</b>	<b>0</b>	<b>0</b>	<b>1245</b>	<b>1505</b>	<b>2750</b>
Tronco común de Bachillerato	1245	1505	2750	0	0	0	0	0	0	1245	1505	2750
<b>Total Bachilleratos U. de C.</b>	<b>2320</b>	<b>2725</b>	<b>5045</b>	<b>3326</b>	<b>3988</b>	<b>7314</b>	<b>603</b>	<b>534</b>	<b>1137</b>	<b>6249</b>	<b>7247</b>	<b>13496</b>
<b>Tronco común</b>	<b>80</b>	<b>89</b>	<b>169</b>	<b>0</b>	<b>0</b>	<b>0</b>	<b>0</b>	<b>0</b>	<b>0</b>	<b>80</b>	<b>89</b>	<b>169</b>
Tronco común de Bachillerato	80	89	169	0	0	0	0	0	0	80	89	169
<b>Bachillerato General</b>	<b>0</b>	<b>0</b>	<b>0</b>	<b>118</b>	<b>110</b>	<b>228</b>	<b>23</b>	<b>12</b>	<b>35</b>	<b>141</b>	<b>122</b>	<b>263</b>
Bachillerato General	0	0	0	118	110	228	23	12	35	141	122	263
<b>Total Bachilleratos Incorporados</b>	<b>80</b>	<b>89</b>	<b>169</b>	<b>118</b>	<b>110</b>	<b>228</b>	<b>23</b>	<b>12</b>	<b>35</b>	<b>221</b>	<b>211</b>	<b>432</b>
<b>Total</b>	<b>2400</b>	<b>2814</b>	<b>5214</b>	<b>3444</b>	<b>4098</b>	<b>7542</b>	<b>626</b>	<b>546</b>	<b>1172</b>	<b>6470</b>	<b>7458</b>	<b>13928</b>

Fuente: Sistema de Control Escolar de la Universidad de Colima (SICEUC)  
Fecha de corte: 30 de Septiembre de 2013

Gráfica No. 2.8.

ÁREA DE CONOCIMIENTO	Matrícula
Educación	0
Humanidades y Artes	466
Ciencias Sociales, Administración y Derecho	1240
Ciencias Naturales, Exactas y de la Computación	2222
Ingeniería, Manufactura y Construcción	195
Agronomía y Veterinaria	106
Salud	165
Servicios	0
Tronco Común	2750
Bachillerato General	6352
<b>Total</b>	<b>13496</b>



De acuerdo con el área del conocimiento, el recuadro que se encuentra en la parte superior integra las áreas en las que está distribuida la matrícula del nivel medio superior. En la gráfica se puede observar que Bachillerato General es el área que concentra la mayor cantidad de alumnos con 6 mil 352, seguido del Tronco Común con 2 mil 750 alumnos. Agronomía y Veterinaria es el área que menor número de alumnos tiene.

**Nivel Medio Superior**  
**Matrícula de primer ingreso y reingreso por carrera, sexo y grupos de edad**  
**Agosto 2013-enero 2014**

Tabla No. 2.9.

Plantel	Carrera	Semestre	Sexo	Estatus	14 años o menos	15 años	16 años	17 años	18 años	19 años	20 años	21 años	22 años	23 años	24 años	25 años o mas	Total		
<b>Delegación Regional No. 1 Manzanillo</b>					<b>637</b>	<b>904</b>	<b>816</b>	<b>343</b>	<b>82</b>	<b>9</b>	<b>0</b>	<b>0</b>	<b>0</b>	<b>1</b>	<b>0</b>	<b>1</b>	<b>2793</b>		
BACHILLERATO TÉCNICO NO. 10	Bachillerato General	3	hombres	Altas	0	5	4	1	0	0	0	0	0	0	0	0	10		
			hombres	repetidores	0	0	0	1	0	0	0	0	0	0	0	0	0	1	
			mujeres	Altas	0	18	11	2	0	0	0	0	0	0	0	0	0	31	
			mujeres	repetidores	0	0	4	0	0	0	0	0	0	0	0	0	0	4	
				Subtotal	0	23	19	4	0	0	0	0	0	0	0	0	0	46	
		5	hombres	Altas	0	0	15	6	3	3	0	0	0	0	0	0	0	1	28
			hombres	repetidores	0	0	0	1	0	0	0	0	0	0	0	0	0	1	
			mujeres	Altas	0	0	9	14	6	0	0	0	0	0	0	0	0	29	
			mujeres	repetidores	0	0	0	0	0	0	0	0	0	0	0	0	0	0	
				Subtotal	0	0	24	21	9	3	0	0	0	0	0	0	0	1	58
		TOTAL	hombres	Altas	0	5	19	7	3	3	0	0	0	0	0	0	0	1	38
			hombres	repetidores	0	0	0	2	0	0	0	0	0	0	0	0	0	2	
			mujeres	Altas	0	18	20	16	6	0	0	0	0	0	0	0	0	60	
			mujeres	repetidores	0	0	4	0	0	0	0	0	0	0	0	0	0	4	
				TOTAL	0	23	43	25	9	3	0	0	0	0	0	0	0	1	104
	Bachillerato Técnico en Contabilidad	3	hombres	Altas	0	24	15	5	1	0	0	0	0	0	0	0	0	45	
			hombres	repetidores	0	0	1	0	0	0	0	0	0	0	0	0	0	1	
			mujeres	Altas	0	12	8	1	1	0	0	0	0	0	0	0	0	22	
			mujeres	repetidores	0	0	0	0	0	0	0	0	0	0	0	0	0	0	
				Subtotal	0	36	24	6	2	0	0	0	0	0	0	0	0	68	
		5	hombres	Altas	0	0	13	9	4	1	0	0	0	0	0	0	0	27	
			hombres	repetidores	0	0	0	3	1	0	0	0	0	0	0	0	0	4	
			mujeres	Altas	0	0	13	12	3	1	0	0	0	0	0	0	0	29	
			mujeres	repetidores	0	0	0	2	4	0	0	0	0	0	0	0	0	6	
				Subtotal	0	0	26	26	12	2	0	0	0	0	0	0	0	66	
		TOTAL	hombres	Altas	0	24	28	14	5	1	0	0	0	0	0	0	0	72	
			hombres	repetidores	0	0	1	3	1	0	0	0	0	0	0	0	0	5	
			mujeres	Altas	0	12	21	13	4	1	0	0	0	0	0	0	0	51	
			mujeres	repetidores	0	0	0	2	4	0	0	0	0	0	0	0	0	6	
				TOTAL	0	36	50	32	14	2	0	0	0	0	0	0	0	134	
Tronco común de Bachillerato	1	hombres	Altas	51	31	5	2	0	0	0	0	0	0	0	0	0	89		
		hombres	repetidores	0	0	0	0	0	0	0	0	0	0	0	0	0	0		
		mujeres	Altas	51	37	3	1	0	0	0	0	0	0	0	0	0	92		
		mujeres	repetidores	0	0	2	0	0	0	0	0	0	0	0	0	0	2		
			Subtotal	102	68	10	3	0	0	0	0	0	0	0	0	0	183		
	TOTAL	hombres	Altas	51	31	5	2	0	0	0	0	0	0	0	0	0	89		
		hombres	repetidores	0	0	0	0	0	0	0	0	0	0	0	0	0	0		
		mujeres	Altas	51	37	3	1	0	0	0	0	0	0	0	0	0	92		
		mujeres	repetidores	0	0	2	0	0	0	0	0	0	0	0	0	0	2		
			TOTAL	102	68	10	3	0	0	0	0	0	0	0	0	0	183		



Plantel	Carrera	Semestre	Sexo	Estatus	14 años o menos	15 años	16 años	17 años	18 años	19 años	20 años	21 años	22 años	23 años	24 años	25 años o mas	Total		
BACHILLERATO TÉCNICO NO. 23	Bachillerato General	1	hombres	Altas	21	13	3	0	0	0	0	0	0	0	0	0	37		
			hombres	repetidores	0	0	0	0	0	0	0	0	0	0	0	0	0	0	
			mujeres	Altas	33	17	2	2	0	0	0	0	0	0	0	0	0	0	54
			mujeres	repetidores	0	0	0	0	0	0	0	0	0	0	0	0	0	0	0
		Subtotal					54	30	5	2	0	0	0	0	0	0	0	91	
		3	hombres	Altas	0	5	6	3	1	0	0	0	0	0	0	0	0	0	15
			hombres	repetidores	0	0	0	1	2	0	0	0	0	0	0	0	0	0	3
			mujeres	Altas	0	16	10	1	0	0	0	0	0	0	0	0	0	0	27
			mujeres	repetidores	0	0	2	1	0	0	0	0	0	0	0	0	0	0	3
		Subtotal					0	21	18	6	3	0	0	0	0	0	0	48	
		5	hombres	Altas	0	0	8	7	2	0	0	0	0	0	0	0	0	0	17
			hombres	repetidores	0	0	0	0	0	0	0	0	0	0	0	0	0	0	0
	mujeres		Altas	0	0	10	6	4	0	0	0	0	0	0	0	0	0	20	
	mujeres		repetidores	0	0	0	0	0	0	0	0	0	0	0	0	0	0	0	
	Subtotal					0	0	18	13	6	0	0	0	0	0	0	0	37	
	TOTAL	hombres	Altas	21	18	17	10	3	0	0	0	0	0	0	0	0	0	69	
		hombres	repetidores	0	0	0	1	2	0	0	0	0	0	0	0	0	0	3	
		mujeres	Altas	33	33	22	9	4	0	0	0	0	0	0	0	0	0	101	
		mujeres	repetidores	0	0	2	1	0	0	0	0	0	0	0	0	0	0	3	
	TOTAL					54	51	41	21	9	0	0	0	0	0	0	0	176	
	Bachillerato Técnico Analista Programador	3	hombres	Altas	0	15	6	4	0	0	0	0	0	0	0	0	0	0	25
			hombres	repetidores	0	0	0	0	0	0	0	0	0	0	0	0	0	0	0
			mujeres	Altas	0	9	7	2	0	0	0	0	0	0	0	0	0	0	18
			mujeres	repetidores	0	0	0	0	0	0	0	0	0	0	0	0	0	0	0
Subtotal					0	24	13	6	0	0	0	0	0	0	0	43			
5		hombres	Altas	0	0	8	2	1	1	0	0	0	0	0	0	0	0	12	
		hombres	repetidores	0	0	0	1	1	0	0	0	0	0	0	0	0	0	2	
		mujeres	Altas	0	0	10	2	2	0	0	0	0	0	0	0	0	0	14	
		mujeres	repetidores	0	0	0	0	0	0	0	0	0	0	0	0	0	0	0	
Subtotal					0	0	18	5	4	1	0	0	0	0	0	28			
TOTAL		hombres	Altas	0	15	14	6	1	1	0	0	0	0	0	0	0	0	37	
		hombres	repetidores	0	0	0	1	1	0	0	0	0	0	0	0	0	0	2	
	mujeres	Altas	0	9	17	4	2	0	0	0	0	0	0	0	0	0	32		
	mujeres	repetidores	0	0	0	0	0	0	0	0	0	0	0	0	0	0	0		
TOTAL					0	24	31	11	4	1	0	0	0	0	0	0	71		
BACHILLERATO TÉCNICO NO. 28	Bachillerato Técnico en Contabilidad	3	hombres	Altas	0	9	4	1	0	0	0	0	0	0	0	0	0	14	
			hombres	repetidores	0	0	0	0	0	0	0	0	0	0	0	0	0	0	
		mujeres	Altas	0	8	9	1	0	0	0	0	0	0	0	0	0	0	18	
		mujeres	repetidores	0	0	0	0	0	0	0	0	0	0	0	0	0	0	0	
		Subtotal					0	17	13	2	0	0	0	0	0	0	0	32	
		5	hombres	Altas	0	0	10	3	3	1	0	0	0	0	0	0	0	0	17
	hombres		repetidores	0	0	0	0	0	0	0	0	0	0	0	0	0	0	0	
	mujeres		Altas	0	0	11	9	0	0	0	0	0	0	0	0	0	0	20	
	mujeres		repetidores	0	0	0	0	0	0	0	0	0	0	1	0	0	0	1	
	Subtotal					0	0	21	12	3	1	0	0	1	0	0	38		
	TOTAL	hombres	Altas	0	9	14	4	3	1	0	0	0	0	0	0	0	0	31	
		hombres	repetidores	0	0	0	0	0	0	0	0	0	0	0	0	0	0	0	
mujeres		Altas	0	8	20	10	0	0	0	0	0	0	0	0	0	0	38		
mujeres		repetidores	0	0	0	0	0	0	0	0	0	0	1	0	0	0	1		
TOTAL					0	17	34	14	3	1	0	0	1	0	0	70			
Tronco común de Bachillerato	1	hombres	Altas	14	9	2	1	0	0	0	0	0	0	0	0	0	26		
		hombres	repetidores	0	0	0	0	0	0	0	0	0	0	0	0	0	0		
	mujeres	Altas	12	7	1	0	0	0	0	0	0	0	0	0	0	0	20		
	mujeres	repetidores	0	0	0	0	0	0	0	0	0	0	0	0	0	0	0		
	Subtotal					26	16	3	1	0	0	0	0	0	0	0	46		
	TOTAL	hombres	Altas	14	9	2	1	0	0	0	0	0	0	0	0	0	0	26	
hombres		repetidores	0	0	0	0	0	0	0	0	0	0	0	0	0	0	0		
mujeres		Altas	12	7	1	0	0	0	0	0	0	0	0	0	0	0	20		
mujeres		repetidores	0	0	0	0	0	0	0	0	0	0	0	0	0	0	0		
TOTAL					26	16	3	1	0	0	0	0	0	0	0	46			

Plantel	Carrera	Semestre	Sexo	Estatus	14 años o menos	15 años	16 años	17 años	18 años	19 años	20 años	21 años	22 años	23 años	24 años	25 años o mas	Total				
BACHILLERATO TÉCNICO NO. 8	Bachillerato General	3	hombres	Altas	0	22	11	0	0	0	0	0	0	0	0	0	33				
			hombres	repetidores	0	0	0	0	0	0	0	0	0	0	0	0	0	0	0		
			mujeres	Altas	0	52	21	2	0	0	0	0	0	0	0	0	0	0	75		
			mujeres	repetidores	0	0	0	0	0	0	0	0	0	0	0	0	0	0	0		
			Subtotal		0	74	32	2	0	0	0	0	0	0	0	0	0	0	108		
			TOTAL		0	74	32	2	0	0	0	0	0	0	0	0	0	0	108		
		5	hombres	Altas	0	0	16	4	1	0	0	0	0	0	0	0	0	0	21		
			hombres	repetidores	0	0	0	1	0	0	0	0	0	0	0	0	0	0	1		
			mujeres	Altas	0	0	36	24	0	0	0	0	0	0	0	0	0	0	60		
			mujeres	repetidores	0	0	0	3	2	0	0	0	0	0	0	0	0	0	5		
			Subtotal		0	0	52	32	3	0	0	0	0	0	0	0	0	0	87		
			TOTAL		0	0	52	32	3	0	0	0	0	0	0	0	0	0	87		
					hombres	Altas	0	22	27	4	1	0	0	0	0	0	0	0	0	54	
					hombres	repetidores	0	0	0	1	0	0	0	0	0	0	0	0	0	0	1
					mujeres	Altas	0	52	57	26	0	0	0	0	0	0	0	0	0	0	135
					mujeres	repetidores	0	0	0	3	2	0	0	0	0	0	0	0	0	0	5
					Subtotal		0	74	84	34	3	0	0	0	0	0	0	0	0	0	195
					TOTAL		0	74	84	34	3	0	0	0	0	0	0	0	0	0	195
	Bachillerato Técnico Analista Programador	3	hombres	Altas	0	17	21	0	0	0	0	0	0	0	0	0	0	38			
			hombres	repetidores	0	0	1	0	0	0	0	0	0	0	0	0	0	0	1		
			mujeres	Altas	0	3	2	0	0	0	0	0	0	0	0	0	0	0	5		
			mujeres	repetidores	0	0	0	0	0	0	0	0	0	0	0	0	0	0	0		
			Subtotal		0	20	24	0	0	0	0	0	0	0	0	0	0	0	44		
			TOTAL		0	20	24	0	0	0	0	0	0	0	0	0	0	0	44		
		5	hombres	Altas	0	0	23	11	2	0	0	0	0	0	0	0	0	0	36		
			hombres	repetidores	0	0	0	0	0	0	0	0	0	0	0	0	0	0	0		
			mujeres	Altas	0	0	4	2	0	0	0	0	0	0	0	0	0	0	6		
			mujeres	repetidores	0	0	0	0	0	0	0	0	0	0	0	0	0	0	0		
			Subtotal		0	0	27	13	2	0	0	0	0	0	0	0	0	0	42		
			TOTAL		0	0	27	13	2	0	0	0	0	0	0	0	0	0	42		
					hombres	Altas	0	17	44	11	2	0	0	0	0	0	0	0	0	74	
					hombres	repetidores	0	0	1	0	0	0	0	0	0	0	0	0	0	0	1
					mujeres	Altas	0	3	6	2	0	0	0	0	0	0	0	0	0	0	11
					mujeres	repetidores	0	0	0	0	0	0	0	0	0	0	0	0	0	0	0
					Subtotal		0	20	51	13	2	0	0	0	0	0	0	0	0	0	86
					TOTAL		0	20	51	13	2	0	0	0	0	0	0	0	0	0	86
	Bachillerato Técnico en Contabilidad	3	hombres	Altas	0	23	11	1	0	0	0	0	0	0	0	0	0	35			
			hombres	repetidores	0	0	1	0	0	0	0	0	0	0	0	0	0	0	1		
			mujeres	Altas	0	31	24	0	0	0	0	0	0	0	0	0	0	0	55		
			mujeres	repetidores	0	0	2	2	0	0	0	0	0	0	0	0	0	0	4		
			Subtotal		0	54	38	3	0	0	0	0	0	0	0	0	0	0	95		
			TOTAL		0	54	38	3	0	0	0	0	0	0	0	0	0	0	95		
		5	hombres	Altas	0	0	21	13	0	0	0	0	0	0	0	0	0	0	34		
			hombres	repetidores	0	0	0	0	0	0	0	0	0	0	0	0	0	0	0		
			mujeres	Altas	0	0	35	21	1	0	0	0	0	0	0	0	0	0	57		
			mujeres	repetidores	0	0	0	1	3	0	0	0	0	0	0	0	0	0	4		
			Subtotal		0	0	56	35	4	0	0	0	0	0	0	0	0	0	95		
			TOTAL		0	0	56	35	4	0	0	0	0	0	0	0	0	0	95		
					hombres	Altas	0	23	32	14	0	0	0	0	0	0	0	0	0	69	
					hombres	repetidores	0	0	1	0	0	0	0	0	0	0	0	0	0	0	1
					mujeres	Altas	0	31	59	21	1	0	0	0	0	0	0	0	0	0	112
					mujeres	repetidores	0	0	2	3	3	0	0	0	0	0	0	0	0	0	8
					Subtotal		0	54	94	38	4	0	0	0	0	0	0	0	0	0	190
					TOTAL		0	54	94	38	4	0	0	0	0	0	0	0	0	0	190
	Bachillerato Técnico en Dibujo	3	hombres	Altas	0	20	15	1	0	0	0	0	0	0	0	0	0	36			
			hombres	repetidores	0	0	3	2	0	0	0	0	0	0	0	0	0	0	5		
			mujeres	Altas	0	13	4	0	0	0	0	0	0	0	0	0	0	0	17		
			mujeres	repetidores	0	0	0	0	0	0	0	0	0	0	0	0	0	0	0		
			Subtotal		0	33	22	3	0	0	0	0	0	0	0	0	0	0	58		
			TOTAL		0	33	22	3	0	0	0	0	0	0	0	0	0	0	58		
		5	hombres	Altas	0	0	16	8	0	0	0	0	0	0	0	0	0	0	24		
			hombres	repetidores	0	0	0	0	0	0	0	0	0	0	0	0	0	0	0		
			mujeres	Altas	0	0	8	11	2	0	0	0	0	0	0	0	0	0	21		
			mujeres	repetidores	0	0	0	0	0	0	0	0	0	0	0	0	0	0	0		
			Subtotal		0	0	24	19	2	0	0	0	0	0	0	0	0	0	45		
			TOTAL		0	0	24	19	2	0	0	0	0	0	0	0	0	0	45		
					hombres	Altas	0	20	31	9	0	0	0	0	0	0	0	0	0	60	
					hombres	repetidores	0	0	3	2	0	0	0	0	0	0	0	0	0	0	5
					mujeres	Altas	0	13	12	11	2	0	0	0	0	0	0	0	0	0	38
					mujeres	repetidores	0	0	0	0	0	0	0	0	0	0	0	0	0	0	0
					Subtotal		0	33	46	22	2	0	0	0	0	0	0	0	0	0	103
					TOTAL		0	33	46	22	2	0	0	0	0	0	0	0	0	0	103
	Tronco común de Bachillerato	1	hombres	Altas	78	43	4	0	1	0	0	0	0	0	0	0	0	126			
			hombres	repetidores	0	0	0	0	0	0	0	0	0	0	0	0	0	0			
			mujeres	Altas	124	51	2	0	0	0	0	0	0	0	0	0	0	0	177		
			mujeres	repetidores	0	0	0	0	0	0	0	0	0	0	0	0	0	0	0		
			Subtotal		202	94	6	0	1	0	0	0	0	0	0	0	0	0	303		
			TOTAL		202	94	6	0	1	0	0	0	0	0	0	0	0	0	303		
					hombres	Altas	78	43	4	0	1	0	0	0	0	0	0	0	0	126	
					hombres	repetidores	0	0	0	0	0	0	0	0	0	0	0	0	0	0	
					mujeres	Altas	124	51	2	0	0	0	0	0	0	0	0	0	0	0	177
					mujeres	repetidores	0	0	0	0	0	0	0	0	0	0	0	0	0	0	0
					Subtotal		202	94	6	0	1	0	0	0	0	0	0	0	0	0	303
					TOTAL		202	94	6	0	1	0	0	0	0	0	0	0	0	0	303

Plantel	Carrera	Semestre	Sexo	Estatus	14 años o menos	15 años	16 años	17 años	18 años	19 años	20 años	21 años	22 años	23 años	24 años	25 años o mas	Total		
BACHILLERATO TÉCNICO NO. 9	Bachillerato General	3	hombres	Altas	0	14	10	0	0	0	0	0	0	0	0	0	24		
			hombres	repetidores	0	0	2	1	0	0	0	0	0	0	0	0	0	0	3
			mujeres	Altas	0	26	16	0	0	0	0	0	0	0	0	0	0	0	42
			mujeres	repetidores	0	0	0	1	0	0	0	0	0	0	0	0	0	0	1
				Subtotal	0	40	28	2	0	0	0	0	0	0	0	0	0	0	70
		5	hombres	Altas	0	0	15	6	4	0	0	0	0	0	0	0	0	0	25
			hombres	repetidores	0	0	0	0	1	0	0	0	0	0	0	0	0	0	1
			mujeres	Altas	0	0	26	11	4	0	0	0	0	0	0	0	0	0	41
			mujeres	repetidores	0	0	0	0	0	0	0	0	0	0	0	0	0	0	0
				Subtotal	0	0	41	17	9	0	0	0	0	0	0	0	0	0	67
			hombres	Altas	0	14	25	6	4	0	0	0	0	0	0	0	0	0	49
			hombres	repetidores	0	0	2	1	1	0	0	0	0	0	0	0	0	0	4
			mujeres	Altas	0	26	42	11	4	0	0	0	0	0	0	0	0	0	83
			mujeres	repetidores	0	0	0	1	0	0	0	0	0	0	0	0	0	0	1
				TOTAL	0	40	69	19	9	0	0	0	0	0	0	0	0	0	137
	Bachillerato Técnico Analista Químico	3	hombres	Altas	0	21	11	0	1	0	0	0	0	0	0	0	0	0	33
			hombres	repetidores	0	0	1	1	0	0	0	0	0	0	0	0	0	0	2
			mujeres	Altas	0	39	15	1	0	0	0	0	0	0	0	0	0	0	55
			mujeres	repetidores	0	0	0	0	0	0	0	0	0	0	0	0	0	0	0
				Subtotal	0	60	27	2	1	0	0	0	0	0	0	0	0	0	90
		5	hombres	Altas	0	0	15	9	0	1	0	0	0	0	0	0	0	0	25
			hombres	repetidores	0	0	0	0	0	0	0	0	0	0	0	0	0	0	0
			mujeres	Altas	0	0	27	12	1	0	0	0	0	0	0	0	0	0	40
			mujeres	repetidores	0	0	0	0	0	0	0	0	0	0	0	0	0	0	0
				Subtotal	0	0	42	21	1	1	0	0	0	0	0	0	0	0	65
			hombres	Altas	0	21	26	9	1	1	0	0	0	0	0	0	0	0	58
			hombres	repetidores	0	0	1	1	0	0	0	0	0	0	0	0	0	0	2
			mujeres	Altas	0	39	42	13	1	0	0	0	0	0	0	0	0	0	95
			mujeres	repetidores	0	0	0	0	0	0	0	0	0	0	0	0	0	0	0
				TOTAL	0	60	69	23	2	1	0	0	0	0	0	0	0	0	155
	Bachillerato Técnico en Contabilidad	3	hombres	Altas	0	7	6	0	0	0	0	0	0	0	0	0	0	0	13
			hombres	repetidores	0	0	0	0	0	0	0	0	0	0	0	0	0	0	0
			mujeres	Altas	0	18	10	0	0	0	0	0	0	0	0	0	0	0	28
			mujeres	repetidores	0	0	0	0	0	0	0	0	0	0	0	0	0	0	0
				Subtotal	0	25	16	0	0	0	0	0	0	0	0	0	0	0	41
		5	hombres	Altas	0	0	8	13	3	0	0	0	0	0	0	0	0	0	24
			hombres	repetidores	0	0	0	0	0	0	0	0	0	0	0	0	0	0	0
			mujeres	Altas	0	0	14	5	1	0	0	0	0	0	0	0	0	0	20
			mujeres	repetidores	0	0	0	0	0	0	0	0	0	0	0	0	0	0	0
				Subtotal	0	0	22	18	4	0	0	0	0	0	0	0	0	0	44
			hombres	Altas	0	7	14	13	3	0	0	0	0	0	0	0	0	0	37
			hombres	repetidores	0	0	0	0	0	0	0	0	0	0	0	0	0	0	0
			mujeres	Altas	0	18	24	5	1	0	0	0	0	0	0	0	0	0	48
			mujeres	repetidores	0	0	0	0	0	0	0	0	0	0	0	0	0	0	0
				TOTAL	0	25	38	18	4	0	0	0	0	0	0	0	0	0	85
	Tronco común de Bachillerato	1	hombres	Altas	53	34	4	0	1	0	0	0	0	0	0	0	0	92	
			hombres	repetidores	0	0	1	0	0	0	0	0	0	0	0	0	0	1	
mujeres			Altas	92	51	6	0	0	0	0	0	0	0	0	0	0	149		
mujeres			repetidores	0	1	0	0	0	0	0	0	0	0	0	0	0	1		
			Subtotal	145	86	11	0	1	0	0	0	0	0	0	0	0	0	243	
		hombres	Altas	53	34	4	0	1	0	0	0	0	0	0	0	0	0	92	
		hombres	repetidores	0	0	1	0	0	0	0	0	0	0	0	0	0	0	1	
		mujeres	Altas	92	51	6	0	0	0	0	0	0	0	0	0	0	0	149	
		mujeres	repetidores	0	1	0	0	0	0	0	0	0	0	0	0	0	0	1	
			TOTAL	145	86	11	0	1	0	0	0	0	0	0	0	0	0	243	

Plantel	Carrera	Semestre	Sexo	Estatus	14 años o menos	15 años	16 años	17 años	18 años	19 años	20 años	21 años	22 años	23 años	24 años	25 años o mas	Total		
BACHILLERATO TÉCNICO NO. 14	Bachillerato General	1	hombres	Altas	26	13	1	0	0	0	0	0	0	0	0	0	40		
			hombres	repetidores	0	0	0	0	0	0	0	0	0	0	0	0	0	0	0
			mujeres	Altas	27	15	1	1	0	0	0	0	0	0	0	0	0	0	44
			mujeres	repetidores	0	0	0	0	0	0	0	0	0	0	0	0	0	0	0
				Subtotal	53	28	2	1	0	0	0	0	0	0	0	0	0	0	84
		3	hombres	Altas	0	9	1	0	0	0	0	0	0	0	0	0	0	0	10
			hombres	repetidores	0	0	0	0	0	0	0	0	0	0	0	0	0	0	0
			mujeres	Altas	0	27	8	0	0	0	0	0	0	0	0	0	0	0	35
			mujeres	repetidores	0	0	0	0	0	0	0	0	0	0	0	0	0	0	0
				Subtotal	0	36	9	0	0	0	0	0	0	0	0	0	0	0	45
		5	hombres	Altas	0	0	11	8	1	0	0	0	0	0	0	0	0	0	20
			hombres	repetidores	0	0	0	0	0	0	0	0	0	0	0	0	0	0	0
	mujeres		Altas	0	0	12	10	3	0	0	0	0	0	0	0	0	0	25	
	mujeres		repetidores	0	0	0	0	0	0	0	0	0	0	0	0	0	0	0	
			Subtotal	0	0	23	18	4	0	0	0	0	0	0	0	0	0	45	
	TOTAL	hombres	Altas	26	22	13	8	1	0	0	0	0	0	0	0	0	0	70	
		hombres	repetidores	0	0	0	0	0	0	0	0	0	0	0	0	0	0	0	
		mujeres	Altas	27	42	21	11	3	0	0	0	0	0	0	0	0	0	104	
		mujeres	repetidores	0	0	0	0	0	0	0	0	0	0	0	0	0	0	0	
			TOTAL	53	64	34	19	4	0	0	0	0	0	0	0	0	0	174	
Bachillerato Técnico Analista Programador	3	hombres	Altas	0	9	10	1	0	0	0	0	0	0	0	0	0	0	20	
		hombres	repetidores	0	0	0	0	0	0	0	0	0	0	0	0	0	0	0	
		mujeres	Altas	0	8	6	0	0	0	0	0	0	0	0	0	0	0	14	
		mujeres	repetidores	0	0	0	0	0	0	0	0	0	0	0	0	0	0	0	
			Subtotal	0	17	16	1	0	0	0	0	0	0	0	0	0	0	34	
			TOTAL	0	17	16	1	0	0	0	0	0	0	0	0	0	0	34	
	5	hombres	Altas	0	0	3	7	1	0	0	0	0	0	0	0	0	0	11	
		hombres	repetidores	0	0	0	0	0	0	0	0	0	0	0	0	0	0	0	
		mujeres	Altas	0	0	8	8	2	0	0	0	0	0	0	0	0	0	18	
		mujeres	repetidores	0	0	0	0	0	0	0	0	0	0	0	0	0	0	0	
			Subtotal	0	0	11	15	3	0	0	0	0	0	0	0	0	0	29	
			TOTAL	0	0	11	15	3	0	0	0	0	0	0	0	0	0	29	
	TOTAL	hombres	Altas	0	9	13	8	1	0	0	0	0	0	0	0	0	0	31	
		hombres	repetidores	0	0	0	0	0	0	0	0	0	0	0	0	0	0	0	
		mujeres	Altas	0	8	14	8	2	0	0	0	0	0	0	0	0	0	32	
		mujeres	repetidores	0	0	0	0	0	0	0	0	0	0	0	0	0	0	0	
			TOTAL	0	17	27	16	3	0	0	0	0	0	0	0	0	0	63	
			TOTAL	0	17	27	16	3	0	0	0	0	0	0	0	0	0	63	
BACHILLERATO TÉCNICO NO. 27	Bachillerato General	3	hombres	Altas	0	11	5	1	0	0	0	0	0	0	0	0	0	17	
			hombres	repetidores	0	0	3	0	1	0	0	0	0	0	0	0	0	0	4
			mujeres	Altas	0	16	8	0	0	0	0	0	0	0	0	0	0	0	24
			mujeres	repetidores	0	0	0	0	0	0	0	0	0	0	0	0	0	0	0
				Subtotal	0	27	16	1	1	0	0	0	0	0	0	0	0	0	45
		5	hombres	Altas	0	0	9	8	2	0	0	0	0	0	0	0	0	0	19
			hombres	repetidores	0	0	0	0	0	0	0	0	0	0	0	0	0	0	0
			mujeres	Altas	0	0	12	9	2	1	0	0	0	0	0	0	0	0	24
			mujeres	repetidores	0	0	0	0	0	0	0	0	0	0	0	0	0	0	0
				Subtotal	0	0	21	17	4	1	0	0	0	0	0	0	0	0	43
		TOTAL	hombres	Altas	0	11	14	9	2	0	0	0	0	0	0	0	0	0	36
			hombres	repetidores	0	0	3	0	1	0	0	0	0	0	0	0	0	0	4
	mujeres		Altas	0	16	20	9	2	1	0	0	0	0	0	0	0	0	48	
	mujeres		repetidores	0	0	0	0	0	0	0	0	0	0	0	0	0	0	0	
			TOTAL	0	27	37	18	5	1	0	0	0	0	0	0	0	0	88	
			TOTAL	0	27	37	18	5	1	0	0	0	0	0	0	0	0	88	
	Bachillerato Técnico en Contabilidad	3	hombres	Altas	0	16	6	1	0	0	0	0	0	0	0	0	0	23	
			hombres	repetidores	0	0	0	1	0	0	0	0	0	0	0	0	0	1	
			mujeres	Altas	0	17	5	0	0	0	0	0	0	0	0	0	0	22	
			mujeres	repetidores	0	0	0	0	0	0	0	0	0	0	0	0	0	0	
				Subtotal	0	33	11	2	0	0	0	0	0	0	0	0	0	46	
		5	hombres	Altas	0	0	7	6	1	0	0	0	0	0	0	0	0	0	14
			hombres	repetidores	0	0	0	0	0	0	0	0	0	0	0	0	0	0	0
			mujeres	Altas	0	0	18	8	2	0	0	0	0	0	0	0	0	0	28
mujeres			repetidores	0	0	0	0	0	0	0	0	0	0	0	0	0	0	0	
			Subtotal	0	0	25	14	3	0	0	0	0	0	0	0	0	0	42	
TOTAL		hombres	Altas	0	16	13	7	1	0	0	0	0	0	0	0	0	0	37	
		hombres	repetidores	0	0	0	1	0	0	0	0	0	0	0	0	0	0	1	
	mujeres	Altas	0	17	23	8	2	0	0	0	0	0	0	0	0	0	50		
	mujeres	repetidores	0	0	0	0	0	0	0	0	0	0	0	0	0	0	0		
		TOTAL	0	33	36	16	3	0	0	0	0	0	0	0	0	0	88		
		TOTAL	0	33	36	16	3	0	0	0	0	0	0	0	0	0	88		
Tronco común de Bachillerato	1	hombres	Altas	15	16	0	0	0	0	0	0	0	0	0	0	0	31		
		hombres	repetidores	0	0	0	0	0	0	0	0	0	0	0	0	0	0		
		mujeres	Altas	40	26	2	0	0	0	0	0	0	0	0	0	0	0	68	
		mujeres	repetidores	0	0	0	0	0	0	0	0	0	0	0	0	0	0	0	
			Subtotal	55	42	2	0	0	0	0	0	0	0	0	0	0	0	99	
	TOTAL	hombres	Altas	15	16	0	0	0	0	0	0	0	0	0	0	0	0	31	
		hombres	repetidores	0	0	0	0	0	0	0	0	0	0	0	0	0	0	0	
		mujeres	Altas	40	26	2	0	0	0	0	0	0	0	0	0	0	0	68	
		mujeres	repetidores	0	0	0	0	0	0	0	0	0	0	0	0	0	0	0	
			TOTAL	55	42	2	0	0	0	0	0	0	0	0	0	0	0	99	

Plantel	Carrera	Semestre	Sexo	Estatus	14 años o menos	15 años	16 años	17 años	18 años	19 años	20 años	21 años	22 años	23 años	24 años	25 años o mas	Total		
<b>Delegación Regional No. 2 Tecomán</b>					<b>561</b>	<b>909</b>	<b>897</b>	<b>406</b>	<b>70</b>	<b>31</b>	<b>5</b>	<b>5</b>	<b>0</b>	<b>3</b>	<b>1</b>	<b>5</b>	<b>2893</b>		
BACHILLERATO TÉCNICO NO. 19	Bachillerato General	1	hombres	Altas	5	6	6	1	0	1	0	0	0	0	0	0	19		
			hombres	repetidores	0	0	0	0	0	0	0	0	0	0	0	0	0	0	0
			mujeres	Altas	5	8	3	0	0	0	0	0	0	0	0	0	0	0	16
			mujeres	repetidores	0	0	0	0	0	0	0	0	0	0	0	0	0	0	0
				Subtotal	10	14	9	1	0	1	0	0	0	0	0	0	0	0	35
		3	hombres	Altas	0	12	6	1	0	0	0	0	0	0	0	0	0	0	19
			hombres	repetidores	0	0	0	0	0	0	0	0	0	0	0	0	0	0	0
			mujeres	Altas	0	4	4	0	0	0	0	0	0	0	0	0	0	0	8
			mujeres	repetidores	0	0	0	0	0	0	0	0	0	0	0	0	0	0	0
				Subtotal	0	16	10	1	0	0	0	0	0	0	0	0	0	0	27
		5	hombres	Altas	0	0	3	2	0	0	0	0	1	0	0	0	0	0	6
			hombres	repetidores	0	0	0	1	0	0	0	0	0	0	0	0	0	0	1
			mujeres	Altas	0	0	4	7	0	0	0	0	0	0	0	0	0	0	11
			mujeres	repetidores	0	0	0	0	0	0	0	0	0	0	0	0	0	0	0
				Subtotal	0	0	7	10	0	0	0	0	1	0	0	0	0	0	18
			hombres	Altas	5	18	15	4	0	1	0	1	0	1	0	0	0	0	44
			hombres	repetidores	0	0	0	1	0	0	0	0	0	0	0	0	0	0	1
			mujeres	Altas	5	12	11	7	0	0	0	0	0	0	0	0	0	0	35
			mujeres	repetidores	0	0	0	0	0	0	0	0	0	0	0	0	0	0	0
				TOTAL	10	30	26	12	0	1	0	1	0	1	0	0	0	0	80
	Bachillerato Técnico en Contabilidad	3	hombres	Altas	0	10	1	0	0	0	0	0	0	0	0	0	0	11	
			hombres	repetidores	0	0	0	0	0	0	0	0	0	0	0	0	0	0	
			mujeres	Altas	0	7	7	2	1	0	0	0	0	0	0	0	0	17	
			mujeres	repetidores	0	0	0	0	0	0	0	0	0	0	0	0	0	0	
				Subtotal	0	17	8	2	1	0	0	0	0	0	0	0	0	28	
		5	hombres	Altas	0	0	6	2	1	0	0	0	0	0	0	0	0	0	9
			hombres	repetidores	0	0	0	0	0	0	0	0	0	0	0	0	0	0	0
			mujeres	Altas	0	0	13	6	1	0	0	0	0	0	0	0	0	0	20
			mujeres	repetidores	0	0	0	0	0	0	0	0	0	0	0	0	0	0	0
				Subtotal	0	0	19	8	2	0	0	0	0	0	0	0	0	0	29
			hombres	Altas	0	10	7	2	1	0	0	0	0	0	0	0	0	0	20
			hombres	repetidores	0	0	0	0	0	0	0	0	0	0	0	0	0	0	0
			mujeres	Altas	0	7	20	8	2	0	0	0	0	0	0	0	0	0	37
			mujeres	repetidores	0	0	0	0	0	0	0	0	0	0	0	0	0	0	0
				TOTAL	0	17	27	10	3	0	0	0	0	0	0	0	0	0	57
	Tronco común de Bachillerato	1	hombres	Altas	6	8	0	0	0	0	0	0	0	0	0	0	0	14	
			hombres	repetidores	0	0	0	0	0	0	0	0	0	0	0	0	0	0	
			mujeres	Altas	19	9	2	0	0	0	0	0	0	0	0	0	0	30	
			mujeres	repetidores	0	0	0	0	0	0	0	0	0	0	0	0	0	0	
				Subtotal	25	17	2	0	0	0	0	0	0	0	0	0	0	44	
			hombres	Altas	6	8	0	0	0	0	0	0	0	0	0	0	0	0	14
			hombres	repetidores	0	0	0	0	0	0	0	0	0	0	0	0	0	0	0
			mujeres	Altas	19	9	2	0	0	0	0	0	0	0	0	0	0	0	30
			mujeres	repetidores	0	0	0	0	0	0	0	0	0	0	0	0	0	0	0
			TOTAL	25	17	2	0	0	0	0	0	0	0	0	0	0	0	44	





Plantel	Carrera	Semestre	Sexo	Estatus	14 años	15 años	16 años	17 años	18 años	19 años	20 años	21 años	22 años	23 años	24 años	25 años	Total		
					o menos											o mas			
BACHILLERATO TÉCNICO NO. 31	Bachillerato Técnico en Contabilidad	3	hombres	Altas	0	12	5	0	1	0	0	0	0	0	0	0	18		
			hombres	repetidores	0	0	0	0	0	0	0	0	0	0	0	0	0	0	
			mujeres	Altas	0	14	8	0	0	0	0	0	0	0	0	0	0	22	
			mujeres	repetidores	0	0	0	0	0	0	0	0	0	0	0	0	0	0	
		Subtotal					0	26	13	0	1	0	0	0	0	0	0	40	
		5	hombres	Altas	0	0	10	8	2	1	0	0	0	0	0	1	0	0	22
			hombres	repetidores	0	0	0	0	0	0	0	0	0	0	0	0	0	0	0
			mujeres	Altas	0	0	13	1	2	1	0	0	0	0	0	0	0	0	17
			mujeres	repetidores	0	0	0	0	1	0	0	0	0	0	0	0	0	0	1
		Subtotal					0	0	23	9	5	2	0	0	1	0	0	40	
		TOTAL	hombres	Altas	0	12	15	8	3	1	0	0	0	0	0	1	0	0	40
			hombres	repetidores	0	0	0	0	0	0	0	0	0	0	0	0	0	0	0
	mujeres		Altas	0	14	21	1	2	1	0	0	0	0	0	0	0	0	39	
	mujeres		repetidores	0	0	0	0	1	0	0	0	0	0	0	0	0	0	1	
	TOTAL					0	26	36	9	6	2	0	0	1	0	0	80		
	Tronco común de Bachillerato	1	hombres	Altas	9	14	2	0	0	0	0	0	0	0	0	0	0	25	
			hombres	repetidores	0	0	0	0	0	0	0	0	0	0	0	0	0	0	
			mujeres	Altas	12	8	2	0	0	0	0	0	0	0	0	0	0	22	
			mujeres	repetidores	0	0	0	0	0	0	0	0	0	0	0	0	0	0	
		Subtotal					21	22	4	0	0	0	0	0	0	0	0	47	
		TOTAL	hombres	Altas	9	14	2	0	0	0	0	0	0	0	0	0	0	0	25
			hombres	repetidores	0	0	0	0	0	0	0	0	0	0	0	0	0	0	0
			mujeres	Altas	12	8	2	0	0	0	0	0	0	0	0	0	0	0	22
			mujeres	repetidores	0	0	0	0	0	0	0	0	0	0	0	0	0	0	0
TOTAL					21	22	4	0	0	0	0	0	0	0	0	47			
BACHILLERATO TÉCNICO NO. 5		Bachillerato General	3	hombres	Altas	0	16	12	3	0	1	0	0	0	0	0	0	32	
				hombres	repetidores	0	0	1	0	0	0	0	0	0	0	0	0	0	1
	mujeres			Altas	0	34	17	3	0	0	0	0	0	0	0	0	0	54	
	mujeres			repetidores	0	0	1	0	0	0	0	0	0	0	0	0	0	1	
	Subtotal					0	50	31	6	0	1	0	0	0	0	88			
	5		hombres	Altas	0	0	18	18	4	0	0	0	0	0	0	0	0	0	40
			hombres	repetidores	0	0	0	0	0	0	0	0	0	0	0	0	0	0	0
			mujeres	Altas	0	0	35	21	3	1	0	0	0	0	0	0	0	0	60
			mujeres	repetidores	0	0	0	1	0	0	0	0	0	0	0	0	0	0	1
	Subtotal					0	0	53	40	7	1	0	0	0	0	0	101		
	TOTAL		hombres	Altas	0	16	30	21	4	1	0	0	0	0	0	0	0	0	72
			hombres	repetidores	0	0	1	0	0	0	0	0	0	0	0	0	0	0	1
		mujeres	Altas	0	34	52	24	3	1	0	0	0	0	0	0	0	0	114	
		mujeres	repetidores	0	0	1	1	0	0	0	0	0	0	0	0	0	0	2	
	TOTAL					0	50	84	46	7	2	0	0	0	0	0	189		
	Bachillerato Técnico Analista Programador	3	hombres	Altas	0	31	12	2	0	0	0	1	0	0	0	0	0	46	
			hombres	repetidores	0	0	2	0	0	0	0	0	0	0	0	0	0	2	
			mujeres	Altas	0	17	11	1	0	0	0	0	0	0	0	0	0	29	
			mujeres	repetidores	0	0	1	0	0	0	0	0	0	0	0	0	0	1	
		Subtotal					0	48	26	3	0	0	1	0	0	0	78		
		5	hombres	Altas	0	0	23	24	4	2	0	0	0	0	0	0	0	0	53
			hombres	repetidores	0	0	0	0	0	0	0	0	0	0	0	0	0	0	0
			mujeres	Altas	0	0	17	7	1	0	0	0	0	0	0	0	0	0	25
			mujeres	repetidores	0	0	0	0	0	0	0	0	0	0	0	0	0	0	0
Subtotal					0	0	40	31	5	2	0	0	0	0	0	78			
TOTAL		hombres	Altas	0	31	35	26	4	2	0	1	0	0	0	0	0	0	99	
		hombres	repetidores	0	0	2	0	0	0	0	0	0	0	0	0	0	0	2	
	mujeres	Altas	0	17	28	8	1	0	0	0	0	0	0	0	0	0	54		
	mujeres	repetidores	0	0	1	0	0	0	0	0	0	0	0	0	0	0	1		
TOTAL					0	48	66	34	5	2	0	1	0	0	0	156			
Bachillerato Técnico en Contabilidad	3	hombres	Altas	0	23	11	7	1	0	0	0	0	0	0	0	0	42		
		hombres	repetidores	0	0	1	0	0	0	0	0	0	0	0	0	0	1		
		mujeres	Altas	0	27	19	3	1	0	0	0	0	0	0	0	0	50		
		mujeres	repetidores	0	0	0	0	0	0	0	0	0	0	0	0	0	0		
	Subtotal					0	50	31	10	2	0	0	0	0	0	0	93		
	5	hombres	Altas	0	0	24	16	2	1	1	0	0	0	0	0	0	0	44	
		hombres	repetidores	0	0	0	0	0	0	0	0	0	0	0	0	0	0	0	
		mujeres	Altas	0	0	28	18	6	0	0	0	0	0	0	0	0	0	52	
		mujeres	repetidores	0	0	0	0	0	0	0	0	0	0	0	0	0	0	0	
	Subtotal					0	0	52	34	8	1	1	0	0	0	0	96		
	TOTAL	hombres	Altas	0	23	35	23	3	1	1	0	0	0	0	0	0	0	86	
		hombres	repetidores	0	0	1	0	0	0	0	0	0	0	0	0	0	0	1	
mujeres		Altas	0	27	47	21	7	0	0	0	0	0	0	0	0	0	102		
mujeres		repetidores	0	0	0	0	0	0	0	0	0	0	0	0	0	0	0		
TOTAL					0	50	83	44	10	1	1	0	0	0	0	189			
Tronco común de Bachillerato	1	hombres	Altas	64	43	12	3	0	1	0	0	0	0	0	0	0	123		
		hombres	repetidores	0	1	0	0	0	0	0	0	0	0	0	0	0	1		
		mujeres	Altas	94	69	6	1	2	0	0	0	0	0	0	0	0	172		
		mujeres	repetidores	0	0	0	0	0	0	0	0	0	0	0	0	0	0		
	Subtotal					158	113	18	4	2	1	0	0	0	0	0	296		
	TOTAL	hombres	Altas	64	43	12	3	0	1	0	0	0	0	0	0	0	0	123	
		hombres	repetidores	0	1	0	0	0	0	0	0	0	0	0	0	0	0	1	
		mujeres	Altas	94	69	6	1	2	0	0	0	0	0	0	0	0	0	172	
		mujeres	repetidores	0	0	0	0	0	0	0	0	0	0	0	0	0	0	0	
	TOTAL					158	113	18	4	2	1	0	0	0	0	0	296		





Plantel	Carrera	Semestre	Sexo	Estatus	14 años o menos	15 años	16 años	17 años	18 años	19 años	20 años	21 años	22 años	23 años	24 años	25 años o mas	Total		
BACHILLERATO TÉCNICO NO. 2	Bachillerato General	1	hombres	Altas	63	22	2	1	0	0	0	0	0	0	0	0	88		
			hombres	repetidores	0	0	0	0	0	0	0	0	0	0	0	0	0	0	0
			mujeres	Altas	71	41	3	0	0	0	1	0	0	0	0	0	0	0	116
			mujeres	repetidores	0	0	0	0	0	0	0	0	0	0	0	0	0	0	0
				Subtotal	134	63	5	1	0	0	1	0	0	0	0	0	0	0	204
		3	hombres	Altas	0	40	26	3	0	0	0	0	0	0	0	0	0	0	69
			hombres	repetidores	0	0	4	1	0	0	0	0	0	0	0	0	0	0	5
			mujeres	Altas	0	85	41	5	0	0	0	0	0	0	0	0	0	0	131
			mujeres	repetidores	0	0	4	0	0	0	0	0	0	0	0	0	0	0	4
				Subtotal	0	125	75	9	0	0	0	0	0	0	0	0	0	0	209
		5	hombres	Altas	0	0	31	29	4	1	0	0	0	0	0	0	0	0	65
			hombres	repetidores	0	0	0	0	1	0	0	0	0	0	0	0	0	0	1
			mujeres	Altas	0	0	71	45	5	1	0	0	0	0	0	0	0	0	122
			mujeres	repetidores	0	0	0	2	0	0	1	0	0	0	0	0	0	0	3
				Subtotal	0	0	102	76	10	2	1	0	0	0	0	0	0	0	191
			hombres	Altas	63	62	59	33	4	1	0	0	0	0	0	0	0	0	222
			hombres	repetidores	0	0	4	1	1	0	0	0	0	0	0	0	0	0	6
			mujeres	Altas	71	126	115	50	5	1	1	0	0	0	0	0	0	0	369
			mujeres	repetidores	0	0	4	2	0	0	1	0	0	0	0	0	0	0	7
				TOTAL	134	188	182	86	10	2	2	0	0	0	0	0	0	0	604
	Bachillerato Técnico Analista Programador	1	hombres	Altas	53	32	5	3	0	0	0	0	0	0	0	0	0	93	
			hombres	repetidores	0	0	0	0	0	0	0	0	0	0	0	0	0	0	0
			mujeres	Altas	65	39	3	0	0	0	0	0	0	0	0	0	0	0	107
			mujeres	repetidores	0	0	1	0	0	0	0	0	0	0	0	0	0	0	1
				Subtotal	118	71	9	3	0	0	0	0	0	0	0	0	0	0	201
		3	hombres	Altas	0	17	11	0	0	0	0	0	0	0	0	0	0	0	28
			hombres	repetidores	0	0	0	0	0	0	0	0	0	0	0	0	0	0	0
			mujeres	Altas	0	6	9	2	0	0	0	0	0	0	0	0	0	0	17
			mujeres	repetidores	0	0	0	0	0	0	0	0	0	0	0	0	0	0	0
				Subtotal	0	23	20	2	0	0	0	0	0	0	0	0	0	0	45
		5	hombres	Altas	0	0	18	7	0	0	0	0	0	0	0	0	0	0	25
			hombres	repetidores	0	0	0	0	0	0	0	0	0	0	0	0	0	0	0
			mujeres	Altas	0	0	11	7	1	0	0	0	0	0	0	0	0	0	19
			mujeres	repetidores	0	0	0	0	0	0	0	0	0	0	0	0	0	0	0
				Subtotal	0	0	29	14	1	0	0	0	0	0	0	0	0	0	44
			hombres	Altas	53	49	34	10	0	0	0	0	0	0	0	0	0	0	146
			hombres	repetidores	0	0	0	0	0	0	0	0	0	0	0	0	0	0	0
			mujeres	Altas	65	45	23	9	1	0	0	0	0	0	0	0	0	0	143
			mujeres	repetidores	0	0	1	0	0	0	0	0	0	0	0	0	0	0	1
				TOTAL	118	94	58	19	1	0	0	0	0	0	0	0	0	0	290
	Bachillerato Técnico en Computación	3	hombres	Altas	0	14	17	2	0	0	0	0	0	0	0	0	0	33	
			hombres	repetidores	0	0	0	0	0	0	0	0	0	0	0	0	0	0	0
			mujeres	Altas	0	27	14	2	0	0	0	0	0	0	0	0	0	0	43
			mujeres	repetidores	0	0	3	0	0	0	0	0	0	0	0	0	0	0	3
				Subtotal	0	41	34	4	0	0	0	0	0	0	0	0	0	0	79
		5	hombres	Altas	0	0	22	18	1	1	0	0	0	0	0	0	0	0	42
			hombres	repetidores	0	0	0	0	0	0	0	0	0	0	0	0	0	0	0
			mujeres	Altas	0	0	27	10	1	0	0	0	0	0	0	0	0	0	38
			mujeres	repetidores	0	0	0	0	0	0	0	0	0	0	0	0	0	0	0
				Subtotal	0	0	49	28	2	1	0	0	0	0	0	0	0	0	80
			hombres	Altas	0	14	39	20	1	1	0	0	0	0	0	0	0	0	75
			hombres	repetidores	0	0	0	0	0	0	0	0	0	0	0	0	0	0	0
			mujeres	Altas	0	27	41	12	1	0	0	0	0	0	0	0	0	0	81
			mujeres	repetidores	0	0	3	0	0	0	0	0	0	0	0	0	0	0	3
				TOTAL	0	41	83	32	2	1	0	0	0	0	0	0	0	0	159
	Bachillerato Técnico en Electronica	3	hombres	Altas	0	16	12	3	0	0	0	0	0	0	0	0	0	31	
			hombres	repetidores	0	0	0	2	0	0	0	0	0	0	0	0	0	2	
			mujeres	Altas	0	6	3	1	0	0	0	0	0	0	0	0	0	10	
			mujeres	repetidores	0	0	0	0	0	0	0	0	0	0	0	0	0	0	0
				Subtotal	0	22	15	6	0	0	0	0	0	0	0	0	0	0	43
		5	hombres	Altas	0	0	21	20	2	0	0	0	0	0	0	0	0	0	43
			hombres	repetidores	0	0	0	0	1	0	0	0	0	0	0	0	0	0	1
			mujeres	Altas	0	0	4	3	0	0	0	0	0	0	0	0	0	0	7
			mujeres	repetidores	0	0	0	0	1	0	0	0	0	0	0	0	0	0	1
				Subtotal	0	0	25	23	4	0	0	0	0	0	0	0	0	0	52
			hombres	Altas	0	16	33	23	2	0	0	0	0	0	0	0	0	0	74
			hombres	repetidores	0	0	0	2	1	0	0	0	0	0	0	0	0	0	3
			mujeres	Altas	0	6	7	4	0	0	0	0	0	0	0	0	0	0	17
			mujeres	repetidores	0	0	0	0	1	0	0	0	0	0	0	0	0	0	1
				TOTAL	0	22	40	29	4	0	0	0	0	0	0	0	0	0	95

Plantel	Carrera	Semestre	Sexo	Estatus	14 años o menos	15 años	16 años	17 años	18 años	19 años	20 años	21 años	22 años	23 años	24 años	25 años o mas	Total		
BACHILLERATO TÉCNICO NO. 3	Bachillerato General	1	hombres	Altas	89	75	28	3	2	0	0	0	0	0	0	0	197		
			hombres	repetidores	0	1	0	1	0	0	0	0	0	0	0	0	0	0	2
			mujeres	Altas	80	53	15	1	0	1	0	0	0	0	0	0	0	0	150
			mujeres	repetidores	0	0	0	0	0	0	0	0	0	0	0	0	0	0	0
				Subtotal	169	129	43	5	2	1	0	0	0	0	0	0	0	0	349
		3	hombres	Altas	0	55	52	13	2	1	1	0	0	0	0	0	1	0	125
			hombres	repetidores	0	0	0	1	2	0	0	0	0	0	0	0	0	0	3
			mujeres	Altas	0	51	30	5	0	0	0	0	0	0	0	0	0	0	86
			mujeres	repetidores	0	0	2	1	0	0	0	0	0	0	0	0	0	0	3
				Subtotal	0	106	84	20	4	1	1	0	0	0	0	0	1	0	217
		5	hombres	Altas	0	0	45	36	12	2	0	0	0	0	0	0	0	0	95
			hombres	repetidores	0	0	0	0	0	0	0	0	0	0	0	0	0	0	0
			mujeres	Altas	0	0	31	40	7	1	0	0	0	0	0	0	0	0	79
			mujeres	repetidores	0	0	0	0	0	0	0	0	0	0	0	0	0	0	0
				Subtotal	0	0	76	76	19	3	0	0	0	0	0	0	0	0	174
			hombres	Altas	89	130	125	52	16	3	1	0	0	0	0	0	1	0	417
			hombres	repetidores	0	1	0	2	2	0	0	0	0	0	0	0	0	0	5
			mujeres	Altas	80	104	76	46	7	2	0	0	0	0	0	0	0	0	315
			mujeres	repetidores	0	0	2	1	0	0	0	0	0	0	0	0	0	0	3
				TOTAL	169	235	203	101	25	5	1	0	0	0	0	0	1	0	740
		BACHILLERATO TÉCNICO NO. 3 SEMIESCOLARIZADO	Bachillerato General Modalidad Semi	1	hombres	Altas	0	0	0	0	0	1	0	0	2	2	0	2	7
hombres	repetidores				0	0	0	0	0	0	0	0	1	0	0	0	0	0	1
mujeres	Altas				0	0	0	0	1	2	2	4	3	1	0	0	6	19	
mujeres	repetidores				0	0	0	0	0	0	0	0	0	0	0	0	0	0	0
	Subtotal				0	0	0	0	1	3	2	7	5	1	2	13	34		
3	hombres			Altas	0	0	0	0	0	0	1	0	1	0	0	0	0	8	10
	hombres			repetidores	0	0	0	0	0	0	0	1	0	0	0	0	0	1	2
	mujeres			Altas	0	0	0	0	0	0	0	3	2	1	0	2	11	19	
	mujeres			repetidores	0	0	0	0	0	0	0	0	0	0	0	0	0	0	0
				Subtotal	0	0	0	0	0	0	1	4	3	1	0	2	20	31	
	hombres			Altas	0	0	0	0	0	2	0	3	2	0	2	15	24		
	hombres			repetidores	0	0	0	0	0	0	1	1	1	0	0	0	1	3	
	mujeres			Altas	0	0	0	0	1	2	5	6	4	1	2	17	38		
	mujeres			repetidores	0	0	0	0	0	0	0	0	0	0	0	0	0	0	
				TOTAL	0	0	0	0	1	4	6	10	6	1	4	33	65		
BACHILLERATO TÉCNICO NO. 15	Bachillerato General	1	hombres	Altas	37	37	10	0	0	0	0	0	0	0	0	0	84		
			hombres	repetidores	0	0	0	0	0	0	0	0	0	0	0	0	0	0	
			mujeres	Altas	55	36	8	1	0	0	0	0	0	0	0	0	0	100	
			mujeres	repetidores	0	0	1	1	0	0	0	0	0	0	0	0	0	2	
				Subtotal	92	73	19	2	0	0	0	0	0	0	0	0	0	186	
		3	hombres	Altas	0	35	16	10	0	0	0	0	0	0	0	0	0	61	
			hombres	repetidores	0	0	1	2	1	0	0	0	0	0	0	0	0	4	
			mujeres	Altas	0	43	19	8	0	0	0	0	0	0	0	0	0	70	
			mujeres	repetidores	0	0	0	1	0	0	0	0	0	0	0	0	0	1	
				Subtotal	0	78	36	21	1	0	0	0	0	0	0	0	0	136	
		5	hombres	Altas	0	0	24	20	7	1	0	0	0	0	0	0	0	52	
			hombres	repetidores	0	0	0	0	0	0	0	0	0	0	0	0	0	0	
			mujeres	Altas	0	0	30	27	4	0	0	0	0	0	0	0	0	61	
			mujeres	repetidores	0	0	0	0	0	0	0	0	0	0	0	0	0	0	
				Subtotal	0	0	54	47	11	1	0	0	0	0	0	0	0	113	
	hombres	Altas	37	72	50	30	7	1	0	0	0	0	0	0	0	197			
	hombres	repetidores	0	0	1	2	1	0	0	0	0	0	0	0	0	4			
	mujeres	Altas	55	79	57	36	4	0	0	0	0	0	0	0	0	231			
	mujeres	repetidores	0	0	1	2	0	0	0	0	0	0	0	0	0	3			
		TOTAL	92	151	109	70	12	1	0	0	0	0	0	0	0	435			
BACHILLERATO TÉCNICO NO. 30	Bachillerato General	1	hombres	Altas	50	28	3	0	0	0	0	1	0	0	0	0	82		
			hombres	repetidores	0	0	0	0	0	0	0	0	0	0	0	0	0		
			mujeres	Altas	76	27	8	1	0	0	0	0	0	0	0	0	0	112	
			mujeres	repetidores	0	0	0	0	0	0	0	0	0	0	0	0	0	0	
				Subtotal	126	55	11	1	0	0	0	1	0	0	0	0	0	194	
		3	hombres	Altas	0	50	31	1	0	0	0	0	0	0	0	0	0	82	
			hombres	repetidores	0	0	0	0	0	0	0	0	0	0	0	0	0	0	
			mujeres	Altas	0	75	26	0	0	0	0	0	0	0	0	0	0	101	
			mujeres	repetidores	0	0	0	0	0	0	0	0	0	0	0	0	0	0	
				Subtotal	0	125	57	1	0	0	0	0	0	0	0	0	0	183	
		5	hombres	Altas	0	0	63	33	6	0	0	0	0	0	0	0	0	102	
			hombres	repetidores	0	0	0	0	0	0	0	0	0	0	0	0	0	0	
			mujeres	Altas	0	0	59	24	3	1	1	0	0	0	0	0	0	88	
			mujeres	repetidores	0	0	0	0	0	0	0	0	0	0	0	0	0	0	
				Subtotal	0	0	122	57	9	1	1	0	0	0	0	0	0	190	
	hombres	Altas	50	78	97	34	6	0	0	1	0	0	0	0	0	266			
	hombres	repetidores	0	0	0	0	0	0	0	0	0	0	0	0	0	0			
	mujeres	Altas	76	102	93	25	3	1	1	0	0	0	0	0	0	301			
	mujeres	repetidores	0	0	0	0	0	0	0	0	0	0	0	0	0	0			
		TOTAL	126	180	190	59	9	1	1	1	0	0	0	0	0	567			

Plantel	Carrera	Semestre	Sexo	Estatus	14 años o menos	15 años	16 años	17 años	18 años	19 años	20 años	21 años	22 años	23 años	24 años	25 años o mas	Total			
ESCUELA TÉCNICA DE ENFERMERÍA	Enfermera (o) General	1	hombres	Altas	2	3	0	1	0	1	0	0	1	0	0	1	9			
			hombres	repetidores	0	0	0	0	0	0	0	0	0	0	0	0	0	0	0	
			mujeres	Altas	16	7	4	3	2	3	2	0	1	0	0	0	0	1	39	
			mujeres	repetidores	0	0	0	1	0	0	0	0	0	0	0	0	0	0	1	
			Subtotal	18	10	4	5	2	4	2	0	2	0	2	0	0	2	49		
		3	hombres	Altas	0	1	2	0	0	1	0	0	0	0	0	0	0	0	4	
			hombres	repetidores	0	0	0	0	0	1	0	0	0	0	0	0	0	0	1	
			mujeres	Altas	0	13	11	0	2	1	1	1	1	0	0	0	0	1	30	
			mujeres	repetidores	0	0	1	2	0	0	0	1	0	0	0	0	0	1	5	
			Subtotal	0	14	14	2	2	3	1	2	0	0	0	0	0	2	40		
		5	hombres	Altas	0	0	4	1	0	2	2	1	1	1	0	0	0	0	11	
			hombres	repetidores	0	0	0	0	0	0	0	0	0	0	0	0	0	0	0	
			mujeres	Altas	0	0	9	7	1	1	1	1	1	0	0	0	0	2	22	
			mujeres	repetidores	0	0	0	0	0	0	0	0	0	0	0	0	0	0	0	
			Subtotal	0	0	13	8	1	3	3	2	1	0	0	0	0	2	33		
		7	hombres	Altas	0	0	0	3	2	0	0	0	0	1	2	0	0	0	8	
			hombres	repetidores	0	0	0	0	0	0	0	0	0	0	0	0	0	0	0	
			mujeres	Altas	0	0	0	19	9	1	1	1	0	0	0	0	0	4	35	
			mujeres	repetidores	0	0	0	0	0	0	0	0	0	0	0	0	0	0	0	
			Subtotal	0	0	0	22	11	1	1	1	1	0	2	0	0	4	43		
			hombres	Altas	2	4	6	5	2	4	2	1	3	2	0	1	1	32		
			hombres	repetidores	0	0	0	0	0	1	0	0	0	0	0	0	0	1		
			mujeres	Altas	16	20	24	29	14	6	5	3	1	0	0	0	8	126		
			mujeres	repetidores	0	0	1	3	0	0	0	1	0	0	0	0	1	6		
	TOTAL	18	24	31	37	16	11	7	5	4	2	0	0	10	165					
INSTITUTO UNIVERSITARIO DE BELLAS ARTES	Tecnico en Artes con Especialidad en Música	1	hombres	Altas	3	5	4	4	7	2	2	0	0	2	0	1	30			
			hombres	repetidores	0	0	0	0	0	0	0	0	0	0	0	0	0	0		
			mujeres	Altas	0	0	1	0	1	0	0	0	0	0	0	0	0	2		
			mujeres	repetidores	0	0	0	0	0	0	0	0	0	0	0	0	0	0		
			Subtotal	3	5	5	4	8	2	2	0	0	2	0	2	0	1	32		
		3	hombres	Altas	0	5	6	0	5	1	3	0	1	1	1	0	0	22		
			hombres	repetidores	0	0	0	0	0	0	0	0	0	0	0	0	0	1		
			mujeres	Altas	0	2	1	0	2	0	0	0	0	0	0	0	0	5		
			mujeres	repetidores	0	0	0	1	0	0	0	0	0	0	0	0	0	1		
			Subtotal	0	7	7	1	7	1	3	0	1	1	1	0	1	29			
		5	hombres	Altas	0	0	3	3	1	2	3	1	0	0	1	1	1	15		
			hombres	repetidores	0	0	0	0	1	0	0	0	0	0	1	0	1	3		
			mujeres	Altas	0	0	2	2	0	0	0	1	1	0	0	0	0	6		
			mujeres	repetidores	0	0	0	1	0	0	0	0	0	0	0	0	0	1		
			Subtotal	0	0	5	6	2	2	3	2	2	1	1	1	2	25			
			hombres	Altas	3	10	13	7	13	5	8	1	1	3	1	2	67			
			hombres	repetidores	0	0	0	0	1	0	0	0	0	0	1	0	2	4		
			mujeres	Altas	0	2	4	2	3	0	0	1	1	0	0	0	13			
			mujeres	repetidores	0	0	0	2	0	0	0	0	0	0	0	0	0	2		
			TOTAL	3	12	17	11	17	5	8	2	2	2	4	1	4	86			
		<b>Delegación Regional No. 4 Coquimatlán</b>					<b>56</b>	<b>87</b>	<b>107</b>	<b>27</b>	<b>8</b>	<b>1</b>	<b>1</b>	<b>0</b>	<b>0</b>	<b>0</b>	<b>0</b>	<b>1</b>	<b>288</b>	
		BACHILLERATO TÉCNICO NO. 18	Bachillerato General	1	hombres	Altas	25	14	3	1	0	0	0	0	0	0	0	0	43	
					hombres	repetidores	0	0	0	0	0	0	0	0	0	0	0	0	0	0
					mujeres	Altas	31	22	4	0	0	0	0	0	0	0	0	0	0	57
mujeres	repetidores				0	0	0	0	0	0	0	0	0	0	0	0	0	0		
	Subtotal			56	36	7	1	0	0	0	0	0	0	0	0	0	100			
3	hombres			Altas	0	19	10	2	1	0	0	0	0	0	0	0	0	32		
	hombres			repetidores	0	0	0	0	0	0	0	0	0	0	0	0	0	0		
	mujeres			Altas	0	32	22	1	2	0	0	0	0	0	0	0	0	57		
	mujeres			repetidores	0	0	0	0	0	0	0	0	0	0	0	0	0	0		
	Subtotal			0	51	32	3	3	0	0	0	0	0	0	0	0	89			
5	hombres			Altas	0	0	40	9	3	0	1	0	0	0	0	0	1	54		
	hombres			repetidores	0	0	0	0	0	0	0	0	0	0	0	0	0	0		
	mujeres			Altas	0	0	28	14	2	1	0	0	0	0	0	0	0	45		
	mujeres			repetidores	0	0	0	0	0	0	0	0	0	0	0	0	0	0		
	Subtotal			0	0	68	23	5	1	1	0	0	0	0	0	0	99			
	hombres			Altas	25	33	53	12	4	0	1	0	0	0	0	0	1	129		
	hombres			repetidores	0	0	0	0	0	0	0	0	0	0	0	0	0	0		
	mujeres			Altas	31	54	54	15	4	1	0	0	0	0	0	0	0	159		
	mujeres			repetidores	0	0	0	0	0	0	0	0	0	0	0	0	0	0		
	TOTAL			56	87	107	27	8	1	1	0	0	0	0	0	1	288			

Plantele	Carrera	Semestre	Sexo	Estatus	14 años o menos	15 años	16 años	17 años	18 años	19 años	20 años	21 años	22 años	23 años	24 años	25 años o mas	Total		
Delegación Regional No. 5 Villa de Álvarez	Bachillerato General	3	hombres	Altas	0	39	22	1	0	0	0	0	0	0	0	0	62		
			hombres	repetidores	0	0	0	0	0	0	0	0	0	0	0	0	0	0	0
			mujeres	Altas	0	35	26	0	0	0	0	0	0	0	0	0	0	0	61
			mujeres	repetidores	0	0	0	1	0	0	0	0	0	0	0	0	0	0	1
		Subtotal					0	74	48	2	0	0	0	0	0	0	0	124	
		5	hombres	Altas	0	0	32	18	1	0	0	0	0	0	0	0	0	0	51
			hombres	repetidores	0	0	0	0	0	0	0	0	0	0	0	0	0	0	0
			mujeres	Altas	0	0	48	27	0	1	0	0	0	0	0	0	0	0	76
			mujeres	repetidores	0	0	0	0	0	0	0	0	0	0	0	0	0	0	0
		Subtotal					0	0	80	45	1	1	0	0	0	0	0	127	
		TOTAL	hombres	Altas	0	39	54	19	1	0	0	0	0	0	0	0	0	0	113
			hombres	repetidores	0	0	0	0	0	0	0	0	0	0	0	0	0	0	0
	mujeres		Altas	0	35	74	27	0	1	0	0	0	0	0	0	0	0	137	
	mujeres		repetidores	0	0	0	1	0	0	0	0	0	0	0	0	0	0	1	
	TOTAL					0	74	128	47	1	1	0	0	0	0	0	0	251	
	Bachillerato Técnico Analista Químico	3	hombres	Altas	0	31	16	1	0	0	0	0	0	0	0	0	0	48	
			hombres	repetidores	0	0	0	0	0	0	0	0	0	0	0	0	0	0	
			mujeres	Altas	0	32	16	2	0	0	0	0	0	0	0	0	0	50	
			mujeres	repetidores	0	0	0	0	0	0	0	0	0	0	0	0	0	0	
		Subtotal					0	63	32	3	0	0	0	0	0	0	0	98	
5		hombres	Altas	0	0	36	16	0	0	0	0	0	0	0	0	0	0	52	
		hombres	repetidores	0	0	0	0	0	0	1	0	0	0	0	0	0	0	1	
		mujeres	Altas	0	0	32	19	0	0	0	0	0	0	0	0	0	0	51	
		mujeres	repetidores	0	0	0	0	0	0	0	0	0	0	0	0	0	0	0	
Subtotal					0	0	68	35	0	1	0	0	0	0	0	104			
TOTAL		hombres	Altas	0	31	52	17	0	0	0	0	0	0	0	0	0	0	100	
		hombres	repetidores	0	0	0	0	0	0	1	0	0	0	0	0	0	0	1	
	mujeres	Altas	0	32	48	21	0	0	0	0	0	0	0	0	0	0	101		
	mujeres	repetidores	0	0	0	0	0	0	0	0	0	0	0	0	0	0	0		
TOTAL					0	63	100	38	0	1	0	0	0	0	0	0	202		
Bachillerato Técnico en Dibujo	3	hombres	Altas	0	44	15	0	0	0	0	0	0	0	0	0	0	59		
		hombres	repetidores	0	0	0	1	0	0	0	0	0	0	0	0	0	1		
		mujeres	Altas	0	23	9	0	0	0	0	0	0	0	0	0	0	32		
		mujeres	repetidores	0	0	0	0	0	0	0	0	0	0	0	0	0	0		
	Subtotal					0	67	24	1	0	0	0	0	0	0	0	92		
	5	hombres	Altas	0	0	37	20	1	0	0	0	0	0	0	0	0	0	58	
		hombres	repetidores	0	0	0	0	0	0	0	0	0	0	0	0	0	0	0	
		mujeres	Altas	0	0	25	11	0	0	0	0	0	0	0	0	0	0	36	
		mujeres	repetidores	0	0	0	0	0	0	0	0	0	0	0	0	0	0	0	
	Subtotal					0	0	62	31	1	0	0	0	0	0	0	94		
	TOTAL	hombres	Altas	0	44	52	20	1	0	0	0	0	0	0	0	0	0	117	
		hombres	repetidores	0	0	0	1	0	0	0	0	0	0	0	0	0	0	1	
mujeres		Altas	0	23	34	11	0	0	0	0	0	0	0	0	0	0	68		
mujeres		repetidores	0	0	0	0	0	0	0	0	0	0	0	0	0	0	0		
TOTAL					0	67	86	32	1	0	0	0	0	0	0	0	186		
Tronco común de Bachillerato	1	hombres	Altas	103	55	0	0	0	0	0	0	0	0	0	0	0	158		
		hombres	repetidores	0	0	0	0	0	0	0	0	0	0	0	0	0	0		
		mujeres	Altas	81	60	1	0	0	0	0	0	0	0	0	0	0	142		
		mujeres	repetidores	0	0	0	0	0	0	0	0	0	0	0	0	0	0		
	Subtotal					184	115	1	0	0	0	0	0	0	0	0	300		
	TOTAL	hombres	Altas	103	55	0	0	0	0	0	0	0	0	0	0	0	0	158	
		hombres	repetidores	0	0	0	0	0	0	0	0	0	0	0	0	0	0		
		mujeres	Altas	81	60	1	0	0	0	0	0	0	0	0	0	0	142		
mujeres		repetidores	0	0	0	0	0	0	0	0	0	0	0	0	0	0			
TOTAL					184	115	1	0	0	0	0	0	0	0	0	300			
BACHILLERATO TÉCNICO NO. 17	Bachillerato General	1	hombres	Altas	18	18	5	1	0	0	0	0	0	0	0	0	42		
			hombres	repetidores	0	0	0	0	0	0	0	0	0	0	0	0	0		
			mujeres	Altas	26	14	2	0	0	0	0	0	0	0	0	0	0	42	
			mujeres	repetidores	0	0	0	0	0	0	0	0	0	0	0	0	0	0	
		Subtotal					44	32	7	1	0	0	0	0	0	0	84		
		3	hombres	Altas	0	16	7	0	1	0	0	0	0	0	0	0	0	24	
			hombres	repetidores	0	0	0	0	0	0	0	0	0	0	0	0	0	0	
			mujeres	Altas	0	24	13	1	0	0	0	0	0	0	0	0	0	38	
	mujeres		repetidores	0	0	0	0	1	0	0	0	0	0	0	0	0	1		
	Subtotal					0	40	20	1	2	0	0	0	0	0	63			
	5	hombres	Altas	0	0	11	9	3	0	1	0	0	0	0	0	0	24		
		hombres	repetidores	0	0	0	0	0	0	0	0	0	0	0	0	0	0		
		mujeres	Altas	0	0	14	9	0	0	0	0	0	0	0	0	0	23		
		mujeres	repetidores	0	0	0	0	0	0	0	0	0	0	0	0	0	0		
	Subtotal					0	0	25	18	3	0	1	0	0	0	47			
	TOTAL	hombres	Altas	18	34	23	10	4	0	1	0	0	0	0	0	0	90		
hombres		repetidores	0	0	0	0	0	0	0	0	0	0	0	0	0	0			
mujeres		Altas	26	38	29	10	0	0	0	0	0	0	0	0	0	103			
mujeres		repetidores	0	0	0	0	1	0	0	0	0	0	0	0	0	1			
TOTAL					44	72	52	20	5	0	1	0	0	0	0	194			

Plantel	Carrera	Semestre	Sexo	Estatus	14 años o menos	15 años	16 años	17 años	18 años	19 años	20 años	21 años	22 años	23 años	24 años	25 años o mas	Total		
BACHILLERATO TÉCNICO NO. 11	Bachillerato General	3	hombres	Altas	0	3	6	0	0	0	0	0	0	0	0	0	9		
			hombres	repetidores	0	0	0	0	0	0	0	0	0	0	0	0	0	0	0
			mujeres	Altas	0	12	9	2	0	0	0	0	0	0	0	0	0	0	23
			mujeres	repetidores	0	0	0	0	0	0	0	0	0	0	0	0	0	0	0
				Subtotal	0	15	15	2	0	0	0	0	0	0	0	0	0	0	32
		5	hombres	Altas	0	0	13	3	0	0	0	0	0	0	0	0	0	0	16
			hombres	repetidores	0	0	0	0	0	0	0	0	0	0	0	0	0	0	0
			mujeres	Altas	0	0	10	2	0	0	0	0	0	0	0	0	0	0	12
			mujeres	repetidores	0	0	0	0	0	0	0	0	0	0	0	0	0	0	0
				Subtotal	0	0	23	5	0	0	0	0	0	0	0	0	0	0	28
			hombres	Altas	0	3	19	3	0	0	0	0	0	0	0	0	0	0	25
			hombres	repetidores	0	0	0	0	0	0	0	0	0	0	0	0	0	0	0
			mujeres	Altas	0	12	19	4	0	0	0	0	0	0	0	0	0	0	35
			mujeres	repetidores	0	0	0	0	0	0	0	0	0	0	0	0	0	0	0
				TOTAL	0	15	38	7	0	0	0	0	0	0	0	0	0	0	60
	Bachillerato Técnico en Contabilidad	3	hombres	Altas	0	11	5	1	0	0	0	0	0	0	0	0	0	17	
			hombres	repetidores	0	0	0	0	0	0	0	0	0	0	0	0	0	0	0
			mujeres	Altas	0	8	4	0	0	0	0	0	0	0	0	0	0	0	12
			mujeres	repetidores	0	0	0	0	0	0	0	0	0	0	0	0	0	0	0
				Subtotal	0	19	9	1	0	0	0	0	0	0	0	0	0	0	29
		5	hombres	Altas	0	0	10	5	3	1	0	0	0	0	0	0	0	0	19
			hombres	repetidores	0	0	0	0	0	0	0	0	0	0	0	0	0	0	0
			mujeres	Altas	0	0	8	3	0	1	0	0	0	0	0	0	0	0	12
			mujeres	repetidores	0	0	0	0	0	0	0	0	0	0	0	0	0	0	0
				Subtotal	0	0	18	8	3	2	0	0	0	0	0	0	0	0	31
			hombres	Altas	0	11	15	6	3	1	0	0	0	0	0	0	0	0	36
			hombres	repetidores	0	0	0	0	0	0	0	0	0	0	0	0	0	0	0
			mujeres	Altas	0	8	12	3	0	1	0	0	0	0	0	0	0	0	24
			mujeres	repetidores	0	0	0	0	0	0	0	0	0	0	0	0	0	0	0
				TOTAL	0	19	27	9	3	2	0	0	0	0	0	0	0	0	60
	Tronco común de Bachillerato	1	hombres	Altas	19	8	3	1	0	0	0	0	0	0	0	0	0	31	
			hombres	repetidores	0	1	0	0	0	0	0	0	0	0	0	0	0	1	
			mujeres	Altas	16	12	0	1	0	0	0	0	0	0	0	0	0	29	
			mujeres	repetidores	0	0	0	0	0	0	0	0	0	0	0	0	0	0	
				Subtotal	35	21	3	2	0	0	0	0	0	0	0	0	0	61	
			hombres	Altas	19	8	3	1	0	0	0	0	0	0	0	0	0	31	
			hombres	repetidores	0	1	0	0	0	0	0	0	0	0	0	0	0	1	
			mujeres	Altas	16	12	0	1	0	0	0	0	0	0	0	0	0	29	
			mujeres	repetidores	0	0	0	0	0	0	0	0	0	0	0	0	0	0	
				TOTAL	35	21	3	2	0	0	0	0	0	0	0	0	0	61	
	BACHILLERATO TÉCNICO NO. 12	Bachillerato Técnico Analista Programador	3	hombres	Altas	0	9	6	0	0	0	0	0	0	0	0	0	15	
				hombres	repetidores	0	0	0	0	0	0	0	0	0	0	0	0	0	0
				mujeres	Altas	0	13	11	0	0	0	0	0	0	0	0	0	0	24
				mujeres	repetidores	0	0	0	0	0	0	0	0	0	0	0	0	0	0
					Subtotal	0	22	17	0	0	0	0	0	0	0	0	0	0	39
5			hombres	Altas	0	0	13	6	1	0	0	0	0	0	0	0	0	20	
			hombres	repetidores	0	0	0	0	0	0	0	0	0	0	0	0	0	0	
			mujeres	Altas	0	0	12	5	0	1	0	0	0	0	0	0	0	18	
			mujeres	repetidores	0	0	0	0	0	0	0	0	0	0	0	0	0	0	
				Subtotal	0	0	25	11	1	1	0	0	0	0	0	0	0	38	
			hombres	Altas	0	9	19	6	1	0	0	0	0	0	0	0	0	35	
			hombres	repetidores	0	0	0	0	0	0	0	0	0	0	0	0	0	0	
			mujeres	Altas	0	13	23	5	0	1	0	0	0	0	0	0	0	42	
			mujeres	repetidores	0	0	0	0	0	0	0	0	0	0	0	0	0	0	
				TOTAL	0	22	42	11	1	1	0	0	0	0	0	0	0	77	
Tronco común de Bachillerato		1	hombres	Altas	11	8	0	1	0	0	0	0	0	0	0	0	20		
			hombres	repetidores	0	0	0	0	0	0	0	0	0	0	0	0	0		
			mujeres	Altas	19	9	1	0	0	0	0	0	0	0	0	0	29		
			mujeres	repetidores	0	0	0	0	0	0	0	0	0	0	0	0	0		
				Subtotal	30	17	1	1	0	0	0	0	0	0	0	0	49		
				hombres	Altas	11	8	0	1	0	0	0	0	0	0	0	0	20	
		hombres		repetidores	0	0	0	0	0	0	0	0	0	0	0	0	0		
		mujeres		Altas	19	9	1	0	0	0	0	0	0	0	0	0	29		
		mujeres		repetidores	0	0	0	0	0	0	0	0	0	0	0	0	0		
				TOTAL	30	17	1	1	0	0	0	0	0	0	0	0	49		

Plantel	Carrera	Semestre	Sexo	Estatus	14 años o menos	15 años	16 años	17 años	18 años	19 años	20 años	21 años	22 años	23 años	24 años	25 años o mas	Total		
BACHILLERATO TÉCNICO NO. 13	Bachillerato General	1	hombres	Altas	12	6	0	0	0	0	0	0	0	0	0	0	18		
			hombres	repetidores	0	0	0	0	0	0	0	0	0	0	0	0	0	0	0
			mujeres	Altas	22	15	0	0	0	0	0	0	0	0	0	0	0	0	37
			mujeres	repetidores	0	0	0	0	0	0	0	0	0	0	0	0	0	0	0
				Subtotal	34	21	0	0	0	0	0	0	0	0	0	0	0	0	55
		3	hombres	Altas	0	11	5	0	0	0	0	0	0	0	0	0	0	0	16
			hombres	repetidores	0	0	0	0	0	0	0	0	0	0	0	0	0	0	0
			mujeres	Altas	0	20	9	0	0	0	0	0	0	0	0	0	0	0	29
			mujeres	repetidores	0	0	0	0	0	0	0	0	0	0	0	0	0	0	0
				Subtotal	0	31	14	0	0	0	0	0	0	0	0	0	0	0	45
		5	hombres	Altas	0	0	11	7	0	0	0	0	0	0	0	0	0	0	18
			hombres	repetidores	0	0	0	0	0	0	0	0	0	0	0	0	0	0	0
			mujeres	Altas	0	0	22	9	0	0	0	0	0	0	0	0	0	0	31
			mujeres	repetidores	0	0	0	0	0	0	0	0	0	0	0	0	0	0	0
				Subtotal	0	0	33	16	0	0	0	0	0	0	0	0	0	0	49
			hombres	Altas	12	17	16	7	0	0	0	0	0	0	0	0	0	0	52
			hombres	repetidores	0	0	0	0	0	0	0	0	0	0	0	0	0	0	0
			mujeres	Altas	22	35	31	9	0	0	0	0	0	0	0	0	0	0	97
			mujeres	repetidores	0	0	0	0	0	0	0	0	0	0	0	0	0	0	0
	TOTAL		34	52	47	16	0	0	0	0	0	0	0	0	0	0	149		
BACHILLERATO TÉCNICO NO. 16	Bachillerato General	3	hombres	Altas	0	19	8	2	0	0	0	0	0	0	0	0	29		
			hombres	repetidores	0	0	4	0	0	0	0	0	0	0	0	0	0	4	
			mujeres	Altas	0	44	31	4	0	0	0	0	0	0	0	0	0	79	
			mujeres	repetidores	0	0	1	1	0	0	0	0	0	0	0	0	0	2	
				Subtotal	0	63	44	7	0	0	0	0	0	0	0	0	0	114	
		5	hombres	Altas	0	0	15	24	5	1	0	0	0	0	0	0	0	0	45
			hombres	repetidores	0	0	0	0	0	0	0	0	0	0	0	0	0	0	0
			mujeres	Altas	0	0	52	22	2	0	1	0	0	0	0	0	0	0	77
			mujeres	repetidores	0	0	0	0	1	0	0	0	0	0	0	0	0	0	1
				Subtotal	0	0	67	46	8	1	1	0	0	0	0	0	0	0	123
			hombres	Altas	0	19	23	26	5	1	0	0	0	0	0	0	0	0	74
			hombres	repetidores	0	0	4	0	0	0	0	0	0	0	0	0	0	0	4
			mujeres	Altas	0	44	83	26	2	0	1	0	0	0	0	0	0	0	156
			mujeres	repetidores	0	0	1	1	1	0	0	0	0	0	0	0	0	0	3
				TOTAL	0	63	111	53	8	1	1	0	0	0	0	0	0	0	237
		Bachillerato Técnico Analista Químico	3	hombres	Altas	0	36	18	0	0	0	0	0	0	0	0	0	0	54
				hombres	repetidores	0	0	1	0	2	0	0	0	0	0	0	0	0	3
				mujeres	Altas	0	37	14	0	0	0	0	0	0	0	0	0	0	51
				mujeres	repetidores	0	0	1	0	0	0	0	0	0	0	0	0	0	1
				Subtotal	0	73	34	0	2	0	0	0	0	0	0	0	0	0	109
	5		hombres	Altas	0	0	25	14	1	0	0	0	0	0	0	0	0	1	41
			hombres	repetidores	0	0	0	1	0	0	0	0	0	0	0	0	0	0	1
			mujeres	Altas	0	0	38	21	0	0	0	0	0	0	0	0	0	0	59
			mujeres	repetidores	0	0	0	1	0	0	0	0	0	0	0	0	0	0	1
				Subtotal	0	0	63	37	1	0	0	0	0	0	0	0	0	1	102
			hombres	Altas	0	36	43	14	1	0	0	0	0	0	0	0	0	1	95
			hombres	repetidores	0	0	1	1	2	0	0	0	0	0	0	0	0	0	4
			mujeres	Altas	0	37	52	21	0	0	0	0	0	0	0	0	0	0	110
			mujeres	repetidores	0	0	1	1	0	0	0	0	0	0	0	0	0	0	2
				TOTAL	0	73	97	37	3	0	0	0	0	0	0	0	0	1	211
	Bachillerato Técnico Analista Programador		3	hombres	Altas	0	17	12	2	0	0	0	0	0	0	0	0	0	31
				hombres	repetidores	0	0	1	0	0	0	0	0	0	0	0	0	0	1
		mujeres		Altas	0	11	6	0	0	0	0	0	0	0	0	0	0	17	
		mujeres		repetidores	0	0	0	0	0	0	0	0	0	0	0	0	0	0	
				Subtotal	0	28	19	2	0	0	0	0	0	0	0	0	0	0	49
		5	hombres	Altas	0	0	18	15	1	0	0	0	0	0	0	0	0	0	34
			hombres	repetidores	0	0	0	0	0	0	0	0	0	0	0	0	0	0	0
			mujeres	Altas	0	0	4	2	0	0	0	0	0	0	0	0	0	0	6
			mujeres	repetidores	0	0	0	0	0	0	0	0	0	0	0	0	0	0	0
				Subtotal	0	0	22	17	1	0	0	0	0	0	0	0	0	0	40
			hombres	Altas	0	17	30	17	1	0	0	0	0	0	0	0	0	0	65
			hombres	repetidores	0	0	1	0	0	0	0	0	0	0	0	0	0	0	1
			mujeres	Altas	0	11	10	2	0	0	0	0	0	0	0	0	0	0	23
			mujeres	repetidores	0	0	0	0	0	0	0	0	0	0	0	0	0	0	0
			TOTAL	0	28	41	19	1	0	0	0	0	0	0	0	0	0	89	
	Tronco común de Bachillerato	1	hombres	Altas	90	39	4	0	0	0	0	0	0	0	0	0	0	133	
hombres			repetidores	0	0	1	0	0	0	0	0	0	0	0	0	0	1		
mujeres			Altas	117	51	4	1	0	0	0	0	0	0	0	0	0	173		
mujeres			repetidores	0	4	0	0	0	0	0	0	0	0	0	0	0	4		
			Subtotal	207	94	9	1	0	0	0	0	0	0	0	0	0	0	311	
		hombres	Altas	90	39	4	0	0	0	0	0	0	0	0	0	0	0	133	
		hombres	repetidores	0	0	1	0	0	0	0	0	0	0	0	0	0	0	1	
		mujeres	Altas	117	51	4	1	0	0	0	0	0	0	0	0	0	0	173	
		mujeres	repetidores	0	4	0	0	0	0	0	0	0	0	0	0	0	0	4	
	TOTAL	207	94	9	1	0	0	0	0	0	0	0	0	0	0	311			





Plantel	Carrera	Semestre	Sexo	Estatus	14 años o menos	15 años	16 años	17 años	18 años	19 años	20 años	21 años	22 años	23 años	24 años	25 años o mas	Total		
BACHILLERATO TÉCNICO NO. 29	Bachillerato Técnico Analista Programador	1	hombres	Altas	5	12	0	0	1	1	0	0	0	0	0	0	19		
			hombres	repetidores	0	0	0	0	0	0	0	0	0	0	0	0	0	0	0
			mujeres	Altas	9	9	2	0	0	0	0	0	0	0	0	0	0	0	20
			mujeres	repetidores	0	0	0	0	0	0	0	0	0	0	0	0	0	0	0
			Subtotal				14	21	2	0	1	1	0	0	0	0	0	0	39
		3	hombres	Altas	5	12	0	0	1	1	0	0	0	0	0	0	0	0	19
			hombres	repetidores	0	0	0	0	0	0	0	0	0	0	0	0	0	0	0
			mujeres	Altas	9	9	2	0	0	0	0	0	0	0	0	0	0	0	20
			mujeres	repetidores	0	0	0	0	0	0	0	0	0	0	0	0	0	0	0
			TOTAL				14	21	2	0	1	1	0	0	0	0	0	0	39
	Bachillerato Técnico en Computación	3	hombres	Altas	0	5	2	1	0	0	0	0	0	0	0	0	0	8	
			hombres	repetidores	0	0	0	0	0	0	0	0	0	0	0	0	0	0	0
			mujeres	Altas	0	11	10	1	0	0	0	0	0	0	0	0	0	0	22
			mujeres	repetidores	0	0	0	0	0	0	0	0	0	0	0	0	0	0	0
			Subtotal				0	16	12	2	0	0	0	0	0	0	0	0	30
		5	hombres	Altas	0	0	6	2	0	0	1	0	0	0	0	0	0	0	9
			hombres	repetidores	0	0	0	0	0	0	0	0	0	0	0	0	0	0	0
			mujeres	Altas	0	0	8	4	2	0	1	0	0	0	0	0	0	0	15
			mujeres	repetidores	0	0	0	1	0	0	0	0	0	0	0	0	0	0	1
			Subtotal				0	0	14	7	2	0	2	0	0	0	0	0	25
	TOTAL	hombres	Altas	0	5	8	3	0	0	1	0	0	0	0	0	0	0	17	
		hombres	repetidores	0	0	0	0	0	0	0	0	0	0	0	0	0	0	0	
		mujeres	Altas	0	11	18	5	2	0	1	0	0	0	0	0	0	0	37	
		mujeres	repetidores	0	0	0	1	0	0	0	0	0	0	0	0	0	0	1	
TOTAL				0	16	26	9	2	0	2	0	0	0	0	0	55			
BACHILLERATO TÉCNICO NO. 32	Bachillerato General	1	hombres	Altas	15	10	0	2	0	0	0	0	0	0	0	0	27		
			hombres	repetidores	0	2	0	1	0	0	0	0	0	0	0	0	0	3	
			mujeres	Altas	12	14	4	0	0	0	0	0	0	0	0	0	0	30	
			mujeres	repetidores	0	0	0	0	0	0	0	0	0	0	0	0	0	0	
			Subtotal				27	26	4	3	0	0	0	0	0	0	0	60	
			3	hombres	Altas	0	8	12	1	0	0	0	0	0	0	0	0	0	21
		hombres		repetidores	0	0	0	0	0	0	0	0	0	0	0	0	0	0	
		mujeres		Altas	0	8	8	1	1	0	0	0	0	0	0	0	0	18	
		mujeres		repetidores	0	0	1	0	0	0	0	0	0	0	0	0	0	1	
		Subtotal				0	16	21	2	1	0	0	0	0	0	0	40		
		5		hombres	Altas	0	0	7	3	3	1	0	0	0	0	0	0	0	14
			hombres	repetidores	0	0	0	0	0	0	0	0	0	0	0	0	0	0	
	mujeres		Altas	0	0	17	6	1	0	0	0	0	0	0	0	0	24		
	mujeres		repetidores	0	0	0	0	0	0	0	0	0	0	0	0	0	0		
	Subtotal				0	0	24	9	4	1	0	0	0	0	0	38			
	TOTAL		hombres	Altas	15	18	19	6	3	1	0	0	0	0	0	0	0	62	
		hombres	repetidores	0	2	0	1	0	0	0	0	0	0	0	0	0	3		
		mujeres	Altas	12	22	29	7	2	0	0	0	0	0	0	0	0	72		
		mujeres	repetidores	0	0	1	0	0	0	0	0	0	0	0	0	0	1		
		TOTAL				27	42	49	14	5	1	0	0	0	0	0	138		
		Subtotal U. de C.					2871	4277	4090	1730	303	81	36	23	12	11	7	55	13496
	Delegación Regional No. 1 Manzanillo					25	49	45	30	7	4	0	0	0	0	0	1	161	
	EDUCACIÓN INTEGRAL COLIMA A.C.	Bachillerato General	3	hombres	Altas	0	5	1	0	0	0	0	0	0	0	0	0	6	
				hombres	repetidores	0	0	0	0	0	0	0	0	0	0	0	0	0	0
mujeres				Altas	0	0	1	0	0	0	0	0	0	0	0	0	0	1	
mujeres				repetidores	0	0	0	0	0	0	0	0	0	0	0	0	0	0	
Subtotal				0	5	2	0	0	0	0	0	0	0	0	7				
5				hombres	Altas	0	0	7	2	0	0	0	0	0	0	0	0	0	9
			hombres	repetidores	0	0	0	0	0	0	0	0	0	0	0	0	0	0	
			mujeres	Altas	0	0	5	1	0	0	0	0	0	0	0	0	0	6	
			mujeres	repetidores	0	0	0	0	0	0	0	0	0	0	0	0	0	0	
			Subtotal				0	0	12	3	0	0	0	0	0	0	0	15	
			TOTAL	hombres	Altas	0	5	8	2	0	0	0	0	0	0	0	0	0	15
hombres				repetidores	0	0	0	0	0	0	0	0	0	0	0	0	0	0	
mujeres		Altas		0	0	6	1	0	0	0	0	0	0	0	0	0	7		
mujeres		repetidores		0	0	0	0	0	0	0	0	0	0	0	0	0	0		
TOTAL				0	5	14	3	0	0	0	0	0	0	0	22				
Tronco común de Bachillerato		1		hombres	Altas	10	2	0	0	0	0	0	0	0	0	0	0	0	12
			hombres	repetidores	0	0	0	0	0	0	0	0	0	0	0	0	0	0	
			mujeres	Altas	4	2	1	0	0	0	0	0	0	0	0	0	0	7	
			mujeres	repetidores	0	0	0	0	0	0	0	0	0	0	0	0	0	0	
			Subtotal				14	4	1	0	0	0	0	0	0	0	0	19	
			TOTAL	hombres	Altas	10	2	0	0	0	0	0	0	0	0	0	0	0	12
		hombres		repetidores	0	0	0	0	0	0	0	0	0	0	0	0	0	0	
		mujeres		Altas	4	2	1	0	0	0	0	0	0	0	0	0	0	7	
		mujeres		repetidores	0	0	0	0	0	0	0	0	0	0	0	0	0	0	
	TOTAL				14	4	1	0	0	0	0	0	0	0	0	19			

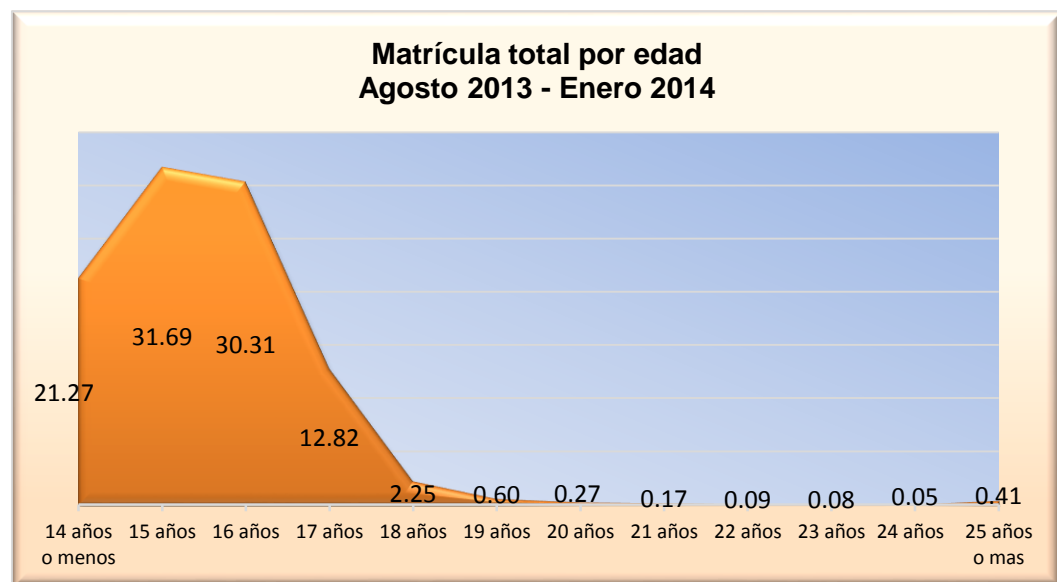
Plantel	Carrera	Semestre	Sexo	Estatus	14 años o menos	15 años	16 años	17 años	18 años	19 años	20 años	21 años	22 años	23 años	24 años	25 años o mas	Total			
LICEO DELTA A.C.	Bachillerato General	3	hombres	Altas	0	3	3	0	0	0	0	0	0	0	0	0	6			
			hombres	repetidores	0	0	0	0	0	0	0	0	0	0	0	0	0	0	0	
			mujeres	Altas	0	0	2	0	0	0	0	0	0	0	0	0	0	0	2	
			mujeres	repetidores	0	0	0	0	0	0	0	0	0	0	0	0	0	0	0	
			Subtotal		0	3	5	0	0	0	0	0	0	0	0	0	0	0	8	
			TOTAL		0	3	5	0	0	0	0	0	0	0	0	0	0	0	8	
		5	hombres	Altas	0	0	5	1	0	1	0	0	0	0	0	0	0	0	7	
			hombres	repetidores	0	0	0	0	0	0	1	0	0	0	0	0	0	0	1	
			mujeres	Altas	0	0	2	3	0	1	0	0	0	0	0	0	0	0	6	
			mujeres	repetidores	0	0	0	0	0	0	0	0	0	0	0	0	0	0	0	
			Subtotal		0	0	7	4	0	3	0	0	0	0	0	0	0	0	14	
			TOTAL		0	0	7	4	0	3	0	0	0	0	0	0	0	0	14	
	TOTAL	hombres	Altas	0	3	8	1	0	1	0	0	0	0	0	0	0	0	13		
		hombres	repetidores	0	0	0	0	0	0	1	0	0	0	0	0	0	0	1		
		mujeres	Altas	0	0	4	3	0	1	0	0	0	0	0	0	0	0	8		
		mujeres	repetidores	0	0	0	0	0	0	0	0	0	0	0	0	0	0	0		
		Subtotal		0	3	12	4	0	3	0	0	0	0	0	0	0	0	22		
		TOTAL		0	3	12	4	0	3	0	0	0	0	0	0	0	0	22		
	Tronco común de Bachillerato	1	hombres	Altas	2	2	0	0	0	0	0	0	0	0	0	0	0	1	5	
			hombres	repetidores	0	0	0	0	0	0	0	0	0	0	0	0	0	0	0	
			mujeres	Altas	6	1	0	0	0	0	0	0	0	0	0	0	0	0	7	
			mujeres	repetidores	0	0	0	0	0	0	0	0	0	0	0	0	0	0	0	
			Subtotal		8	3	0	0	0	0	0	0	0	0	0	0	0	0	1	12
			TOTAL		8	3	0	0	0	0	0	0	0	0	0	0	0	0	1	12
5		hombres	Altas	2	2	0	0	0	0	0	0	0	0	0	0	0	0	1	5	
		hombres	repetidores	0	0	0	0	0	0	0	0	0	0	0	0	0	0	0		
		mujeres	Altas	6	1	0	0	0	0	0	0	0	0	0	0	0	0	7		
		mujeres	repetidores	0	0	0	0	0	0	0	0	0	0	0	0	0	0	0		
		Subtotal		8	3	0	0	0	0	0	0	0	0	0	0	0	0	1	12	
		TOTAL		8	3	0	0	0	0	0	0	0	0	0	0	0	0	1	12	
MONTE CORONA	Bachillerato General	3	hombres	Altas	0	2	6	3	0	0	0	0	0	0	0	0	0	11		
			hombres	repetidores	0	0	0	0	0	0	0	0	0	0	0	0	0	0	0	
			mujeres	Altas	0	4	6	1	0	0	0	0	0	0	0	0	0	0	11	
			mujeres	repetidores	0	0	0	0	0	0	0	0	0	0	0	0	0	0	0	
			Subtotal		0	6	12	4	0	0	0	0	0	0	0	0	0	0	22	
			TOTAL		0	6	12	4	0	0	0	0	0	0	0	0	0	0	22	
		5	hombres	Altas	0	0	1	9	5	0	0	0	0	0	0	0	0	0	15	
			hombres	repetidores	0	0	0	0	0	0	0	0	0	0	0	0	0	0	0	
			mujeres	Altas	0	0	1	9	1	1	1	0	0	0	0	0	0	0	12	
			mujeres	repetidores	0	0	0	0	0	0	0	0	0	0	0	0	0	0	0	
			Subtotal		0	0	2	18	6	1	0	0	0	0	0	0	0	0	27	
			TOTAL		0	0	2	18	6	1	0	0	0	0	0	0	0	0	27	
	TOTAL	hombres	Altas	0	2	7	12	5	0	0	0	0	0	0	0	0	0	26		
		hombres	repetidores	0	0	0	0	0	0	0	0	0	0	0	0	0	0	0		
		mujeres	Altas	0	4	7	10	1	1	0	0	0	0	0	0	0	0	23		
		mujeres	repetidores	0	0	0	0	0	0	0	0	0	0	0	0	0	0	0		
		Subtotal		0	6	14	22	6	1	0	0	0	0	0	0	0	0	49		
		TOTAL		0	6	14	22	6	1	0	0	0	0	0	0	0	0	49		
	Tronco común de Bachillerato	1	hombres	Altas	1	9	3	1	0	0	0	0	0	0	0	0	0	14		
			hombres	repetidores	0	0	0	0	0	0	0	0	0	0	0	0	0	0		
			mujeres	Altas	2	19	1	0	1	0	0	0	0	0	0	0	0	23		
			mujeres	repetidores	0	0	0	0	0	0	0	0	0	0	0	0	0	0		
			Subtotal		3	28	4	1	1	0	0	0	0	0	0	0	0	0	37	
			TOTAL		3	28	4	1	1	0	0	0	0	0	0	0	0	0	37	
5		hombres	Altas	1	9	3	1	0	0	0	0	0	0	0	0	0	14			
		hombres	repetidores	0	0	0	0	0	0	0	0	0	0	0	0	0	0			
		mujeres	Altas	2	19	1	0	1	0	0	0	0	0	0	0	0	23			
		mujeres	repetidores	0	0	0	0	0	0	0	0	0	0	0	0	0	0			
		Subtotal		3	28	4	1	1	0	0	0	0	0	0	0	0	0	37		
		TOTAL		3	28	4	1	1	0	0	0	0	0	0	0	0	0	37		
<b>Delegación Regional No. 3 Colima</b>					<b>44</b>	<b>80</b>	<b>75</b>	<b>41</b>	<b>5</b>	<b>2</b>	<b>0</b>	<b>0</b>	<b>0</b>	<b>0</b>	<b>0</b>	<b>1</b>	<b>248</b>			
FRAY PEDRO DE GANTE	Bachillerato General	3	hombres	Altas	0	7	6	1	0	0	0	0	0	0	0	0	1	15		
			hombres	repetidores	0	0	0	1	0	0	0	0	0	0	0	0	0	0	1	
			mujeres	Altas	0	5	4	0	0	0	0	0	0	0	0	0	0	0	9	
			mujeres	repetidores	0	0	0	0	0	0	0	0	0	0	0	0	0	0	0	
			Subtotal		0	12	10	2	0	0	0	0	0	0	0	0	0	0	1	25
			TOTAL		0	12	10	2	0	0	0	0	0	0	0	0	0	0	1	25
		5	hombres	Altas	0	0	11	7	1	1	0	0	0	0	0	0	0	0	20	
			hombres	repetidores	0	0	0	0	0	0	0	0	0	0	0	0	0	0	0	
			mujeres	Altas	0	0	9	12	2	0	0	0	0	0	0	0	0	0	23	
			mujeres	repetidores	0	0	0	0	0	0	0	0	0	0	0	0	0	0	0	
			Subtotal		0	0	20	19	3	1	0	0	0	0	0	0	0	0	0	43
			TOTAL		0	0	20	19	3	1	0	0	0	0	0	0	0	0	0	43
	TOTAL	hombres	Altas	0	7	17	8	1	1	0	0	0	0	0	0	0	1	35		
		hombres	repetidores	0	0	0	1	0	0	0	0	0	0	0	0	0	0	1		
		mujeres	Altas	0	5	13	12	2	0	0	0	0	0	0	0	0	0	32		
		mujeres	repetidores	0	0	0	0	0	0	0	0	0	0	0	0	0	0	0		
		Subtotal		0	12	30	21	3	1	0	0	0	0	0	0	0	0	1	68	
		TOTAL		0	12	30	21	3	1	0	0	0	0	0	0	0	0	1	68	
	Tronco común de Bachillerato	1	hombres	Altas	3	6	0	0	0	0	0	0	0	0	0	0	0	9		
			hombres	repetidores	0	0	0	0	0	0	0	0	0	0	0	0	0	0		
			mujeres	Altas	9	7	0	0	0	0	0	0	0	0	0	0	0	0	16	
			mujeres	repetidores	0	0	0	0	0	0	0	0	0	0	0	0	0	0	0	
			Subtotal		12	13	0	0	0	0	0	0	0	0	0	0	0	0	0	25
			TOTAL		12	13	0	0	0	0	0	0	0	0	0	0	0	0	0	25
5		hombres	Altas	3	6	0	0	0	0	0	0	0	0	0	0	0	0	9		
		hombres	repetidores	0	0	0	0	0	0	0	0	0	0	0	0	0	0	0		
		mujeres	Altas	9	7	0	0	0	0	0	0	0	0	0	0	0	0	16		
		mujeres	repetidores	0	0	0	0	0	0	0	0	0	0	0	0	0	0	0		
		Subtotal		12	13	0	0	0	0	0	0	0	0	0	0	0	0	0	25	
		TOTAL		12	13	0	0	0	0	0	0	0	0	0	0	0	0	0	25	

Plantel	Carrera	Semestre	Sexo	Estatus	14 años o menos	15 años	16 años	17 años	18 años	19 años	20 años	21 años	22 años	23 años	24 años	25 años o mas	Total	
INST. COLIMENSE DE EDUCACION BASICA S.C.	Bachillerato General	3	hombres	Altas	0	10	11	1	0	0	0	0	0	0	0	0	22	
			hombres	repetidores	0	0	0	0	0	0	0	0	0	0	0	0	0	0
			mujeres	Altas	0	16	11	1	0	0	0	0	0	0	0	0	0	28
			mujeres	repetidores	0	0	0	0	0	0	0	0	0	0	0	0	0	0
			Subtotal	0	26	22	2	0	0	0	0	0	0	0	0	0	0	50
		5	hombres	Altas	0	0	9	9	1	0	0	0	0	0	0	0	0	19
			hombres	repetidores	0	0	0	0	0	0	0	0	0	0	0	0	0	0
			mujeres	Altas	0	0	11	9	1	0	0	0	0	0	0	0	0	21
			mujeres	repetidores	0	0	0	0	0	0	0	0	0	0	0	0	0	0
			Subtotal	0	0	20	18	2	0	0	0	0	0	0	0	0	40	
		Tronco común de Bachillerato	hombres	Altas	0	10	20	10	1	0	0	0	0	0	0	0	0	41
			hombres	repetidores	0	0	0	0	0	0	0	0	0	0	0	0	0	0
	mujeres		Altas	0	16	22	10	1	0	0	0	0	0	0	0	0	49	
	mujeres		repetidores	0	0	0	0	0	0	0	0	0	0	0	0	0	0	
		TOTAL	0	26	42	20	2	0	0	0	0	0	0	0	0	0	90	
	Tronco común de Bachillerato	1	hombres	Altas	16	14	2	0	0	1	0	0	0	0	0	0	0	33
			hombres	repetidores	0	0	0	0	0	0	0	0	0	0	0	0	0	0
			mujeres	Altas	16	15	1	0	0	0	0	0	0	0	0	0	0	32
			mujeres	repetidores	0	0	0	0	0	0	0	0	0	0	0	0	0	0
			Subtotal	32	29	3	0	0	1	0	0	0	0	0	0	0	0	65
		Tronco común de Bachillerato	hombres	Altas	16	14	2	0	0	1	0	0	0	0	0	0	0	33
			hombres	repetidores	0	0	0	0	0	0	0	0	0	0	0	0	0	0
			mujeres	Altas	16	15	1	0	0	0	0	0	0	0	0	0	0	32
			mujeres	repetidores	0	0	0	0	0	0	0	0	0	0	0	0	0	0
		TOTAL	32	29	3	0	0	1	0	0	0	0	0	0	0	0	65	
<b>Delegación Regional No. 5 Villa de Álvarez</b>					<b>5</b>	<b>6</b>	<b>8</b>	<b>3</b>	<b>1</b>	<b>0</b>	<b>0</b>	<b>0</b>	<b>0</b>	<b>0</b>	<b>0</b>	<b>0</b>	<b>23</b>	
INSTITUTO MANUEL C. SILVA		Bachillerato General	3	hombres	Altas	0	1	0	1	0	0	0	0	0	0	0	0	2
	hombres			repetidores	0	0	0	0	0	0	0	0	0	0	0	0	0	0
	mujeres			Altas	0	1	1	0	0	0	0	0	0	0	0	0	0	2
	mujeres			repetidores	0	0	0	0	0	0	0	0	0	0	0	0	0	0
			Subtotal	0	2	1	1	0	0	0	0	0	0	0	0	0	0	4
	5		hombres	Altas	0	0	5	2	0	0	0	0	0	0	0	0	0	7
			hombres	repetidores	0	0	0	0	0	0	0	0	0	0	0	0	0	0
			mujeres	Altas	0	0	0	0	1	0	0	0	0	0	0	0	0	1
			mujeres	repetidores	0	0	0	0	0	0	0	0	0	0	0	0	0	0
			Subtotal	0	0	5	2	1	0	0	0	0	0	0	0	0	0	8
	Tronco común de Bachillerato		hombres	Altas	0	1	5	3	0	0	0	0	0	0	0	0	0	9
			hombres	repetidores	0	0	0	0	0	0	0	0	0	0	0	0	0	0
		mujeres	Altas	0	1	1	0	1	0	0	0	0	0	0	0	0	3	
		mujeres	repetidores	0	0	0	0	0	0	0	0	0	0	0	0	0	0	
		TOTAL	0	2	6	3	1	0	0	0	0	0	0	0	0	0	12	
	Tronco común de Bachillerato	1	hombres	Altas	3	3	1	0	0	0	0	0	0	0	0	0	0	7
			hombres	repetidores	0	0	0	0	0	0	0	0	0	0	0	0	0	0
			mujeres	Altas	2	1	1	0	0	0	0	0	0	0	0	0	0	4
			mujeres	repetidores	0	0	0	0	0	0	0	0	0	0	0	0	0	0
			Subtotal	5	4	2	0	0	0	0	0	0	0	0	0	0	0	11
		Tronco común de Bachillerato	hombres	Altas	3	3	1	0	0	0	0	0	0	0	0	0	0	7
			hombres	repetidores	0	0	0	0	0	0	0	0	0	0	0	0	0	0
			mujeres	Altas	2	1	1	0	0	0	0	0	0	0	0	0	0	4
	mujeres		repetidores	0	0	0	0	0	0	0	0	0	0	0	0	0	0	
	TOTAL	5	4	2	0	0	0	0	0	0	0	0	0	0	0	11		
<b>Subtotal Bachilleratos Incorporados</b>					<b>74</b>	<b>135</b>	<b>128</b>	<b>74</b>	<b>13</b>	<b>6</b>	<b>0</b>	<b>0</b>	<b>0</b>	<b>0</b>	<b>0</b>	<b>2</b>	<b>432</b>	
<b>Total</b>					<b>2945</b>	<b>4412</b>	<b>4218</b>	<b>1804</b>	<b>316</b>	<b>87</b>	<b>36</b>	<b>23</b>	<b>12</b>	<b>11</b>	<b>7</b>	<b>57</b>	<b>13928</b>	

Fuente: Sistema de Control Escolar de la Universidad de Colima (SICEUC)  
Fecha de corte: 30 de Septiembre de 2013

Prosiguiendo con la matrícula total, dentro de los rangos de edad tenemos que la que mayor matrícula concentra es la de 15 años con 4 mil 277 alumnos, siguiendo los 16 años con 4 mil 090 alumnos y 14 años con 2 mil 871 respectivamente. La edad que menor número de alumnos agrupa es de 24 años con 7 alumnos. La siguiente gráfica ilustra el total de alumnos por edad en porcentajes que se tienen en Bachillerato.

Gráfica No. 2.9.



**Nivel Medio Superior**  
**Matrícula de primer ingreso y reingreso por regulares e irregulares**  
**Agosto 2013-enero 2014**

Tabla No. 2.10.

Plantel	Carrera	Tipo	Semestre	Hombres	Mujeres	Total	
BACHILLERATO TÉCNICO NO. 10	Bachillerato General	Regulares	3	11	34	45	
		Irregulares	3	0	1	1	
		Regulares	5	29	29	58	
		Irregulares	5	0	0	0	
		Total regulares		40	63	103	
		Total irregulares		0	1	1	
	<b>Total</b>		<b>40</b>	<b>64</b>	<b>104</b>		
	Bachillerato Técnico en Contabilidad	Regulares	3	46	22	68	
		Irregulares	3	0	0	0	
		Regulares	5	29	35	64	
		Irregulares	5	2	0	2	
		Total regulares		75	57	132	
		Total irregulares		2	0	2	
	<b>Total</b>		<b>77</b>	<b>57</b>	<b>134</b>		
	Tronco común de Bachillerato	Regulares	1	89	94	183	
		Irregulares	1	0	0	0	
		Total regulares		89	94	183	
		Total irregulares		0	0	0	
<b>Total</b>			<b>89</b>	<b>94</b>	<b>183</b>		
BACHILLERATO TÉCNICO NO. 23	Bachillerato General	Regulares	1	37	54	91	
		Irregulares	1	0	0	0	
		Regulares	3	18	30	48	
		Irregulares	3	0	0	0	
		Regulares	5	17	20	37	
		Irregulares	5	0	0	0	
	Total regulares		72	104	176		
	Total irregulares		0	0	0		
	<b>Total</b>		<b>72</b>	<b>104</b>	<b>176</b>		
	Bachillerato Técnico Analista Programador	Regulares	3	24	14	38	
		Irregulares	3	1	4	5	
		Regulares	5	14	14	28	
		Irregulares	5	0	0	0	
		Total regulares		38	28	66	
		Total irregulares		1	4	5	
	<b>Total</b>		<b>39</b>	<b>32</b>	<b>71</b>		
	BACHILLERATO TÉCNICO NO. 28	Bachillerato Técnico en Contabilidad	Regulares	3	12	18	30
			Irregulares	3	2	0	2
Regulares			5	17	21	38	
Irregulares			5	0	0	0	
Total regulares				29	39	68	
Total irregulares				2	0	2	
<b>Total</b>			<b>31</b>	<b>39</b>	<b>70</b>		
Tronco común de Bachillerato		Regulares	1	26	20	46	
		Irregulares	1	0	0	0	
		Total regulares		26	20	46	
		Total irregulares		0	0	0	
		<b>Total</b>		<b>26</b>	<b>20</b>	<b>46</b>	
BACHILLERATO TÉCNICO NO. 8		Bachillerato General	Regulares	3	30	74	104
			Irregulares	3	3	1	4
			Regulares	5	19	64	83
			Irregulares	5	3	1	4
			Total regulares		49	138	187
			Total irregulares		6	2	8
	<b>Total</b>		<b>55</b>	<b>140</b>	<b>195</b>		
	Bachillerato Técnico Analista Programador	Regulares	3	35	5	40	
		Irregulares	3	4	0	4	
		Regulares	5	36	5	41	
		Irregulares	5	0	1	1	
		Total regulares		71	10	81	
		Total irregulares		4	1	5	
	<b>Total</b>		<b>75</b>	<b>11</b>	<b>86</b>		
	Bachillerato Técnico en Contabilidad	Regulares	3	30	55	85	
		Irregulares	3	6	4	10	
		Regulares	5	30	60	90	
		Irregulares	5	4	1	5	
		Total regulares		60	115	175	
		Total irregulares		10	5	15	
	<b>Total</b>		<b>70</b>	<b>120</b>	<b>190</b>		
	Bachillerato Técnico en Dibujo	Regulares	3	36	17	53	
		Irregulares	3	5	0	5	
		Regulares	5	24	21	45	
		Irregulares	5	0	0	0	
		Total regulares		60	38	98	
		Total irregulares		5	0	5	
	<b>Total</b>		<b>65</b>	<b>38</b>	<b>103</b>		
	Tronco común de Bachillerato	Regulares	1	126	177	303	
		Irregulares	1	0	0	0	
Total regulares			126	177	303		
Total irregulares			0	0	0		
<b>Total</b>			<b>126</b>	<b>177</b>	<b>303</b>		

Plantel	Carrera	Tipo	Semestre	Hombres	Mujeres	Total	
BACHILLERATO TÉCNICO NO. 9	Bachillerato General	Regulares	3	27	40	67	
		Irregulares	3	0	3	3	
		Regulares	5	26	41	67	
		Irregulares	5	0	0	0	
		Total regulares		53	81	134	
		Total irregulares		0	3	3	
	Bachillerato Técnico Analista Químico	Regulares	3	30	48	78	
		Irregulares	3	5	7	12	
		Regulares	5	25	40	65	
		Irregulares	5	0	0	0	
		Total regulares		55	88	143	
		Total irregulares		5	7	12	
	Bachillerato Técnico en Contabilidad	Regulares	3	13	27	40	
		Irregulares	3	0	1	1	
		Regulares	5	24	20	44	
		Irregulares	5	0	0	0	
		Total regulares		37	47	84	
		Total irregulares		0	1	1	
	Tronco común de Bachillerato	Regulares	1	93	150	243	
		Irregulares	1	0	0	0	
		Total regulares		93	150	243	
Total irregulares			0	0	0		
Total			93	150	243		
BACHILLERATO TÉCNICO NO. 14		Bachillerato General	Regulares	1	40	44	84
	Irregulares		1	0	0	0	
	Regulares		3	9	35	44	
	Irregulares		3	1	0	1	
	Regulares		5	20	24	44	
	Irregulares		5	0	1	1	
	Total regulares		69	103	172		
	Total irregulares		1	1	2		
	Total		70	104	174		
	Bachillerato Técnico Analista Programador	Regulares	3	19	14	33	
		Irregulares	3	1	0	1	
		Regulares	5	10	18	28	
		Irregulares	5	1	0	1	
		Total regulares		29	32	61	
		Total irregulares		2	0	2	
	BACHILLERATO TÉCNICO NO. 27	Bachillerato General	Regulares	3	21	23	44
			Irregulares	3	0	1	1
			Regulares	5	19	23	42
Irregulares			5	0	1	1	
Total regulares				40	46	86	
Total irregulares				0	2	2	
Bachillerato Técnico en Contabilidad		Regulares	3	23	22	45	
		Irregulares	3	1	0	1	
		Regulares	5	13	28	41	
		Irregulares	5	1	0	1	
		Total regulares		36	50	86	
		Total irregulares		2	0	2	
Tronco común de Bachillerato		Regulares	1	31	68	99	
		Irregulares	1	0	0	0	
		Total regulares		31	68	99	
		Total irregulares		0	0	0	
		Total		31	68	99	
		ESCUELA TÉCNICA DE ENFERMERÍA	Enfermera (o) General	Regulares	1	9	40
Irregulares	1			0	0	0	
Regulares	3			5	35	40	
Irregulares	3			0	0	0	
Regulares	5			11	22	33	
Irregulares	5			0	0	0	
Regulares	7			8	35	43	
Irregulares	7			0	0	0	
Total regulares				33	132	165	
Total irregulares				0	0	0	
Total				33	132	165	

Plantel	Carrera	Tipo	Semestre	Hombres	Mujeres	Total
BACHILLERATO TÉCNICO NO. 19	Bachillerato General	Regulares	1	19	16	35
		Irregulares	1	0	0	0
		Regulares	3	19	8	27
		Irregulares	3	0	0	0
		Regulares	5	7	11	18
		Irregulares	5	0	0	0
		Total regulares		45	35	80
		Total irregulares		0	0	0
	<b>Total</b>		<b>45</b>	<b>35</b>	<b>80</b>	
	Bachillerato Técnico en Contabilidad	Regulares	3	11	17	28
		Irregulares	3	0	0	0
		Regulares	5	9	19	28
		Irregulares	5	0	1	1
		Total regulares		20	36	56
		Total irregulares		0	1	1
	<b>Total</b>		<b>20</b>	<b>37</b>	<b>57</b>	
	Tronco común de Bachillerato	Regulares	1	14	30	44
		Irregulares	1	0	0	0
Total regulares			14	30	44	
Total irregulares			0	0	0	
<b>Total</b>		<b>14</b>	<b>30</b>	<b>44</b>		
BACHILLERATO TÉCNICO NO. 20	Bachillerato General	Regulares	3	23	27	50
		Irregulares	3	0	0	0
		Regulares	5	13	38	51
		Irregulares	5	0	1	1
		Total regulares		36	65	101
		Total irregulares		0	1	1
	<b>Total</b>		<b>36</b>	<b>66</b>	<b>102</b>	
	Bachillerato Técnico Analista Químico	Regulares	3	38	50	88
		Irregulares	3	7	5	12
		Regulares	5	40	51	91
		Irregulares	5	0	0	0
		Total regulares		78	101	179
		Total irregulares		7	5	12
	<b>Total</b>		<b>85</b>	<b>106</b>	<b>191</b>	
	Bachillerato Técnico Agropecuario	Regulares	3	19	23	42
		Irregulares	3	6	3	9
		Regulares	5	38	17	55
		Irregulares	5	0	0	0
		Total regulares		57	40	97
		Total irregulares		6	3	9
	<b>Total</b>		<b>63</b>	<b>43</b>	<b>106</b>	
	Bachillerato Técnico en Alimentos	Regulares	3	16	25	41
		Irregulares	3	1	5	6
		Regulares	5	10	43	53
		Irregulares	5	0	0	0
		Total regulares		26	68	94
		Total irregulares		1	5	6
	<b>Total</b>		<b>27</b>	<b>73</b>	<b>100</b>	
	Bachillerato Técnico en Dibujo	Regulares	3	26	17	43
		Irregulares	3	0	0	0
Regulares		5	29	19	48	
Irregulares		5	0	0	0	
Total regulares			55	36	91	
Total irregulares			0	0	0	
<b>Total</b>		<b>55</b>	<b>36</b>	<b>91</b>		
Tronco común de Bachillerato	Regulares	1	136	168	304	
	Irregulares	1	0	0	0	
	Total regulares		136	168	304	
	Total irregulares		0	0	0	
<b>Total</b>		<b>136</b>	<b>168</b>	<b>304</b>		
BACHILLERATO TÉCNICO NO. 21	Bachillerato Técnico Analista Químico	Regulares	3	25	21	46
		Irregulares	3	0	1	1
		Regulares	5	21	26	47
		Irregulares	5	0	0	0
		Total regulares		46	47	93
		Total irregulares		0	1	1
	<b>Total</b>		<b>46</b>	<b>48</b>	<b>94</b>	
	Tronco común de Bachillerato	Regulares	1	23	25	48
		Irregulares	1	0	0	0
		Total regulares		23	25	48
Total irregulares			0	0	0	
<b>Total</b>		<b>23</b>	<b>25</b>	<b>48</b>		

Plantel	Carrera	Tipo	Semestre	Hombres	Mujeres	Total
BACHILLERATO TÉCNICO NO. 24	Bachillerato Técnico en Contabilidad	Regulares	3	20	18	38
		Irregulares	3	0	0	0
		Regulares	5	11	11	22
		Irregulares	5	0	0	0
		Total regulares		31	29	60
	Total irregulares		0	0	0	
	Total		31	29	60	
	Tronco común de Bachillerato	Regulares	1	19	13	32
		Irregulares	1	0	0	0
		Total regulares		19	13	32
Total irregulares			0	0	0	
Total			19	13	32	
BACHILLERATO TÉCNICO NO. 26	Bachillerato Técnico en Contabilidad	Regulares	3	9	18	27
		Irregulares	3	0	0	0
		Regulares	5	28	17	45
		Irregulares	5	0	0	0
		Total regulares		37	35	72
	Total irregulares		0	0	0	
	Total		37	35	72	
	Tronco común de Bachillerato	Regulares	1	19	28	47
		Irregulares	1	0	0	0
		Total regulares		19	28	47
Total irregulares			0	0	0	
Total			19	28	47	
BACHILLERATO TÉCNICO NO. 31	Bachillerato Técnico en Contabilidad	Regulares	3	17	22	39
		Irregulares	3	1	0	1
		Regulares	5	22	18	40
		Irregulares	5	0	0	0
		Total regulares		39	40	79
	Total irregulares		1	0	1	
	Total		40	40	80	
	Tronco común de Bachillerato	Regulares	1	25	22	47
		Irregulares	1	0	0	0
		Total regulares		25	22	47
Total irregulares			0	0	0	
Total			25	22	47	
BACHILLERATO TÉCNICO NO. 5	Bachillerato General	Regulares	3	33	55	88
		Irregulares	3	0	0	0
		Regulares	5	38	61	99
		Irregulares	5	2	0	2
		Total regulares		71	116	187
	Total irregulares		2	0	2	
	Total		73	116	189	
	Bachillerato Técnico Analista Programador	Regulares	3	40	28	68
		Irregulares	3	8	2	10
		Regulares	5	53	25	78
		Irregulares	5	0	0	0
		Total regulares		93	53	146
	Total irregulares		8	2	10	
	Total		101	55	156	
	Bachillerato Técnico en Contabilidad	Regulares	3	41	49	90
		Irregulares	3	2	1	3
		Regulares	5	42	52	94
		Irregulares	5	2	0	2
		Total regulares		83	101	184
	Total irregulares		4	1	5	
Total		87	102	189		
Tronco común de Bachillerato	Regulares	1	124	172	296	
	Irregulares	1	0	0	0	
	Total regulares		124	172	296	
	Total irregulares		0	0	0	
	Total		124	172	296	
BACHILLERATO TÉCNICO NO. 6	Bachillerato General	Regulares	3	35	43	78
		Irregulares	3	0	0	0
		Regulares	5	27	24	51
		Irregulares	5	0	2	2
		Total regulares		62	67	129
	Total irregulares		0	2	2	
	Total		62	69	131	
	Bachillerato Técnico en Contabilidad	Regulares	3	12	14	26
		Irregulares	3	2	1	3
		Regulares	5	29	11	40
		Irregulares	5	0	0	0
		Total regulares		41	25	66
	Total irregulares		2	1	3	
	Total		43	26	69	
	Tronco común de Bachillerato	Regulares	1	109	76	185
Irregulares		1	0	0	0	
Total regulares			109	76	185	
Total irregulares			0	0	0	
Total			109	76	185	



Plantel	Carrera	Tipo	Semestre	Hombres	Mujeres	Total	
BACHILLERATO TÉCNICO NO. 7	Bachillerato Técnico Analista Programador	Regulares	1	23	20	43	
		Irregulares	1	0	0	0	
		Total regulares		23	20	43	
		Total irregulares		0	0	0	
		<b>Total</b>		<b>23</b>	<b>20</b>	<b>43</b>	
	Bachillerato Técnico en Computación	Regulares	3	24	21	45	
		Irregulares	3	1	0	1	
		Regulares	5	16	18	34	
		Irregulares	5	0	0	0	
		Total regulares		40	39	79	
		Total irregulares		1	0	1	
		<b>Total</b>		<b>41</b>	<b>39</b>	<b>80</b>	
BACHILLERATO TÉCNICO NO. 1	Bachillerato General	Regulares	1	183	223	406	
		Irregulares	1	0	0	0	
		Regulares	3	168	192	360	
		Irregulares	3	0	2	2	
		Regulares	5	142	222	364	
		Irregulares	5	1	4	5	
		Total regulares		493	637	1130	
		Total irregulares		1	6	7	
			<b>Total</b>		<b>494</b>	<b>643</b>	<b>1137</b>
		BACHILLERATO TÉCNICO NO. 3 SEMI	Bachillerato General Modalidad Semiescolarizado	Regulares	1	15	19
Irregulares	1			0	0	0	
Regulares	3			12	19	31	
Irregulares	3			0	0	0	
Total regulares				27	38	65	
Total irregulares				0	0	0	
<b>Total</b>				<b>27</b>	<b>38</b>	<b>65</b>	
BACHILLERATO TÉCNICO NO. 15	Bachillerato General	Regulares	1	84	102	186	
		Irregulares	1	0	0	0	
		Regulares	3	65	71	136	
		Irregulares	3	0	0	0	
		Regulares	5	52	61	113	
		Irregulares	5	0	0	0	
		Total regulares		201	234	435	
		Total irregulares		0	0	0	
	<b>Total</b>		<b>201</b>	<b>234</b>	<b>435</b>		
BACHILLERATO TÉCNICO NO. 2	Bachillerato General	Regulares	1	88	116	204	
		Irregulares	1	0	0	0	
		Regulares	3	73	135	208	
		Irregulares	3	1	0	1	
		Regulares	5	66	125	191	
		Irregulares	5	0	0	0	
		Total regulares		227	376	603	
		Total irregulares		1	0	1	
			<b>Total</b>		<b>228</b>	<b>376</b>	<b>604</b>
		Bachillerato Técnico Analista Programador	Regulares	1	93	108	201
	Irregulares		1	0	0	0	
	Regulares		3	28	17	45	
	Irregulares		3	0	0	0	
	Regulares		5	24	19	43	
	Irregulares		5	1	0	1	
	Total regulares			145	144	289	
	Total irregulares			1	0	1	
		<b>Total</b>		<b>146</b>	<b>144</b>	<b>290</b>	
	Bachillerato Técnico en Computación	Regulares	3	33	44	77	
		Irregulares	3	0	2	2	
		Regulares	5	42	38	80	
		Irregulares	5	0	0	0	
		Total regulares		75	82	157	
		Total irregulares		0	2	2	
		<b>Total</b>		<b>75</b>	<b>84</b>	<b>159</b>	
	Bachillerato Técnico en Electronica	Regulares	3	33	9	42	
		Irregulares	3	0	1	1	
		Regulares	5	44	8	52	
		Irregulares	5	0	0	0	
		Total regulares		77	17	94	
		Total irregulares		0	1	1	
		<b>Total</b>		<b>77</b>	<b>18</b>	<b>95</b>	
BACHILLERATO TÉCNICO NO. 3	Bachillerato General	Regulares	1	197	146	343	
		Irregulares	1	2	4	6	
		Regulares	3	128	88	216	
		Irregulares	3	0	1	1	
		Regulares	5	95	79	174	
		Irregulares	5	0	0	0	
		Total regulares		420	313	733	
		Total irregulares		2	5	7	
			<b>Total</b>		<b>422</b>	<b>318</b>	<b>740</b>

Plantel	Carrera	Tipo	Semestre	Hombres	Mujeres	Total
BACHILLERATO TÉCNICO NO. 30	Bachillerato General	Regulares	1	82	112	194
		Irregulares	1	0	0	0
		Regulares	3	75	96	171
		Irregulares	3	7	5	12
		Regulares	5	98	86	184
		Irregulares	5	4	2	6
		Total regulares		255	294	549
		Total irregulares		11	7	18
		<b>Total</b>		<b>266</b>	<b>301</b>	<b>567</b>
INSTITUTO UNIVERSITARIO DE BELLAS ARTES	Tecnico en Artes con Especialidad en Música	Regulares	1	30	2	32
		Irregulares	1	0	0	0
		Regulares	3	23	6	29
		Irregulares	3	0	0	0
		Regulares	5	18	7	25
		Irregulares	5	0	0	0
		Total regulares		71	15	86
		Total irregulares		0	0	0
		<b>Total</b>		<b>71</b>	<b>15</b>	<b>86</b>
BACHILLERATO TÉCNICO NO. 18	Bachillerato General	Regulares	1	43	57	100
		Irregulares	1	0	0	0
		Regulares	3	32	53	85
		Irregulares	3	0	4	4
		Regulares	5	52	45	97
		Irregulares	5	2	0	2
		Total regulares		127	155	282
		Total irregulares		2	4	6
		<b>Total</b>		<b>129</b>	<b>159</b>	<b>288</b>
BACHILLERATO TÉCNICO NO. 11	Bachillerato General	Regulares	3	9	23	32
		Irregulares	3	0	0	0
		Regulares	5	16	12	28
		Irregulares	5	0	0	0
		Total regulares		25	35	60
		Total irregulares		0	0	0
	<b>Total</b>		<b>25</b>	<b>35</b>	<b>60</b>	
	Bachillerato Técnico en Contabilidad	Regulares	3	17	12	29
		Irregulares	3	0	0	0
		Regulares	5	19	12	31
		Irregulares	5	0	0	0
		Total regulares		36	24	60
		Total irregulares		0	0	0
	<b>Total</b>		<b>36</b>	<b>24</b>	<b>60</b>	
	Tronco común de Bachillerato	Regulares	1	32	29	61
Irregulares		1	0	0	0	
Total regulares			32	29	61	
Total irregulares			0	0	0	
<b>Total</b>		<b>32</b>	<b>29</b>	<b>61</b>		
BACHILLERATO TÉCNICO NO. 12	Bachillerato Técnico Analista Programador	Regulares	3	15	24	39
		Irregulares	3	0	0	0
		Regulares	5	20	18	38
		Irregulares	5	0	0	0
		Total regulares		35	42	77
		Total irregulares		0	0	0
	<b>Total</b>		<b>35</b>	<b>42</b>	<b>77</b>	
	Tronco común de Bachillerato	Regulares	1	20	29	49
		Irregulares	1	0	0	0
		Total regulares		20	29	49
Total irregulares			0	0	0	
<b>Total</b>		<b>20</b>	<b>29</b>	<b>49</b>		
BACHILLERATO TÉCNICO NO. 13	Bachillerato General	Regulares	1	18	37	55
		Irregulares	1	0	0	0
		Regulares	3	15	27	42
		Irregulares	3	1	2	3
		Regulares	5	18	31	49
		Irregulares	5	0	0	0
		Total regulares		51	95	146
		Total irregulares		1	2	3
		<b>Total</b>		<b>52</b>	<b>97</b>	<b>149</b>

Plantel	Carrera	Tipo	Semestre	Hombres	Mujeres	Total
BACHILLERATO TÉCNICO NO. 16	Bachillerato General	Regulares	3	33	81	114
		Irregulares	3	0	0	0
		Regulares	5	45	78	123
		Irregulares	5	0	0	0
		Total regulares		78	159	237
		Total irregulares		0	0	0
	Total		78	159	237	
	Bachillerato Técnico Analista Químico	Regulares	3	57	52	109
		Irregulares	3	0	0	0
		Regulares	5	42	60	102
		Irregulares	5	0	0	0
		Total regulares		99	112	211
		Total irregulares		0	0	0
	Total		99	112	211	
	Bachillerato Técnico Analista Programador	Regulares	3	32	17	49
		Irregulares	3	0	0	0
		Regulares	5	34	6	40
		Irregulares	5	0	0	0
		Total regulares		66	23	89
		Total irregulares		0	0	0
Total		66	23	89		
Tronco común de Bachillerato	Regulares	1	134	177	311	
	Irregulares	1	0	0	0	
	Total regulares		134	177	311	
	Total irregulares		0	0	0	
Total		134	177	311		
BACHILLERATO TÉCNICO NO. 17	Bachillerato General	Regulares	1	42	42	84
		Irregulares	1	0	0	0
		Regulares	3	24	39	63
		Irregulares	3	0	0	0
		Regulares	5	24	23	47
		Irregulares	5	0	0	0
		Total regulares		90	104	194
		Total irregulares		0	0	0
		Total		90	104	194
		BACHILLERATO TÉCNICO NO. 22	Bachillerato General	Regulares	1	21
Irregulares	1			0	0	0
Regulares	3			12	21	33
Irregulares	3			0	2	2
Regulares	5			7	20	27
Irregulares	5			0	0	0
Total regulares				40	69	109
Total irregulares				0	2	2
Total			40	71	111	
Bachillerato Técnico Analista Químico	Regulares		3	24	24	48
	Irregulares		3	0	0	0
	Regulares		5	13	22	35
	Irregulares		5	0	0	0
	Total regulares			37	46	83
	Total irregulares			0	0	0
	Total			37	46	83
	Tronco común de Bachillerato		Regulares	1	22	31
Irregulares			1	0	0	0
Total regulares				22	31	53
Total irregulares				0	0	0
Total		22	31	53		
BACHILLERATO TÉCNICO NO. 25	Bachillerato Técnico Analista Programador	Regulares	3	20	21	41
		Irregulares	3	0	0	0
		Regulares	5	20	17	37
		Irregulares	5	0	0	0
		Total regulares		40	38	78
		Total irregulares		0	0	0
	Total		40	38	78	
	Bachillerato Técnico en Contabilidad	Regulares	3	20	24	44
		Irregulares	3	0	0	0
		Regulares	5	16	25	41
		Irregulares	5	0	1	1
		Total regulares		36	49	85
		Total irregulares		0	1	1
	Total		36	50	86	
	Tronco común de Bachillerato	Regulares	1	45	54	99
		Irregulares	1	0	0	0
		Total regulares		45	54	99
		Total irregulares		0	0	0
	Total		45	54	99	

Plantel	Carrera	Tipo	Semestre	Hombres	Mujeres	Total		
BACHILLERATO TÉCNICO NO. 29	Bachillerato Técnico Analista Programador	Regulares	1	19	20	39		
		Irregulares	1	0	0	0		
		Total regulares		19	20	39		
		Total irregulares		0	0	0		
			<b>Total</b>		<b>19</b>	<b>20</b>	<b>39</b>	
	Bachillerato Técnico en Computación	Regulares	3	8	22	30		
		Irregulares	3	0	0	0		
		Regulares	5	9	16	25		
		Irregulares	5	0	0	0		
		Total regulares		17	38	55		
Total irregulares			0	0	0			
		<b>Total</b>		<b>17</b>	<b>38</b>	<b>55</b>		
BACHILLERATO TÉCNICO NO. 32	Bachillerato General	Regulares	1	30	29	59		
		Irregulares	1	0	1	1		
		Regulares	3	19	17	36		
		Irregulares	3	2	2	4		
		Regulares	5	14	24	38		
		Irregulares	5	0	0	0		
		Total regulares		63	70	133		
		Total irregulares		2	3	5		
				<b>Total</b>		<b>65</b>	<b>73</b>	<b>138</b>
		BACHILLERATO TÉCNICO NO. 4	Bachillerato General	Regulares	3	57	53	110
Irregulares	3			5	9	14		
Regulares	5			48	76	124		
Irregulares	5			3	0	3		
Total regulares				105	129	234		
Total irregulares				8	9	17		
			<b>Total</b>		<b>113</b>	<b>138</b>	<b>251</b>	
Bachillerato Técnico Analista Químico	Regulares		3	44	45	89		
	Irregulares		3	4	5	9		
	Regulares		5	53	51	104		
	Irregulares		5	0	0	0		
	Total regulares			97	96	193		
	Total irregulares			4	5	9		
			<b>Total</b>		<b>101</b>	<b>101</b>	<b>202</b>	
Bachillerato Técnico en Dibujo	Regulares		3	52	29	81		
	Irregulares		3	8	3	11		
	Regulares		5	58	36	94		
	Irregulares		5	0	0	0		
	Total regulares			110	65	175		
	Total irregulares			8	3	11		
		<b>Total</b>		<b>118</b>	<b>68</b>	<b>186</b>		
Tronco común de Bachillerato	Regulares	1	158	142	300			
	Irregulares	1	0	0	0			
	Total regulares		158	142	300			
	Total irregulares		0	0	0			
		<b>Total</b>		<b>158</b>	<b>142</b>	<b>300</b>		
<b>Subtotal Bachilleratos UdeC</b>				<b>6249</b>	<b>7247</b>	<b>13496</b>		
EDUCACIÓN INTEGRAL COLIMA A.C.	Bachillerato General	Regulares	3	6	1	7		
		Irregulares	3	0	0	0		
		Regulares	5	9	6	15		
		Irregulares	5	0	0	0		
		Total regulares		15	7	22		
		Total irregulares		0	0	0		
			<b>Total</b>		<b>15</b>	<b>7</b>	<b>22</b>	
	Tronco común de Bachillerato	Regulares	1	12	7	19		
		Irregulares	1	0	0	0		
		Total regulares		12	7	19		
Total irregulares			0	0	0			
		<b>Total</b>		<b>12</b>	<b>7</b>	<b>19</b>		
LICEO DELTA A.C.	Bachillerato General	Regulares	3	6	2	8		
		Irregulares	3	0	0	0		
		Regulares	5	8	6	14		
		Irregulares	5	0	0	0		
		Total regulares		14	8	22		
		Total irregulares		0	0	0		
			<b>Total</b>		<b>14</b>	<b>8</b>	<b>22</b>	
	Tronco común de Bachillerato	Regulares	1	5	7	12		
		Irregulares	1	0	0	0		
		Total regulares		5	7	12		
Total irregulares			0	0	0			
		<b>Total</b>		<b>5</b>	<b>7</b>	<b>12</b>		

Plantel	Carrera	Tipo	Semestre	Hombres	Mujeres	Total	
INSTITUTO ESCOLAR MONTE CORONA	Bachillerato General	Regulares	3	11	10	21	
		Irregulares	3	0	1	1	
		Regulares	5	15	12	27	
		Irregulares	5	0	0	0	
		Total regulares		26	22	48	
		Total irregulares		0	1	1	
			<b>Total</b>		<b>26</b>	<b>23</b>	<b>49</b>
	Tronco común de Bachillerato	Regulares	1	14	23	37	
		Irregulares	1	0	0	0	
		Total regulares		14	23	37	
		Total irregulares		0	0	0	
		<b>Total</b>		<b>14</b>	<b>23</b>	<b>37</b>	
	FRAY PEDRO DE GANTE	Bachillerato General	Regulares	3	15	9	24
			Irregulares	3	1	0	1
Regulares			5	19	23	42	
Irregulares			5	1	0	1	
Total regulares				34	32	66	
Total irregulares				2	0	2	
			<b>Total</b>		<b>36</b>	<b>32</b>	<b>68</b>
Tronco común de Bachillerato		Regulares	1	9	16	25	
		Irregulares	1	0	0	0	
		Total regulares		9	16	25	
		Total irregulares		0	0	0	
		<b>Total</b>		<b>9</b>	<b>16</b>	<b>25</b>	
INST. COLIMENSE DE EDUCACIÓN BÁSICA S.C.		Bachillerato General	Regulares	3	22	28	50
			Irregulares	3	0	0	0
	Regulares		5	19	21	40	
	Irregulares		5	0	0	0	
	Total regulares			41	49	90	
	Total irregulares			0	0	0	
			<b>Total</b>		<b>41</b>	<b>49</b>	<b>90</b>
	Tronco común de Bachillerato	Regulares	1	33	32	65	
		Irregulares	1	0	0	0	
		Total regulares		33	32	65	
		Total irregulares		0	0	0	
		<b>Total</b>		<b>33</b>	<b>32</b>	<b>65</b>	
	INSTITUTO MANUEL C. SILVA	Bachillerato General	Regulares	3	2	2	4
			Irregulares	3	0	0	0
Regulares			5	7	1	8	
Irregulares			5	0	0	0	
Total regulares				9	3	12	
Total irregulares				0	0	0	
			<b>Total</b>		<b>9</b>	<b>3</b>	<b>12</b>
Tronco común de Bachillerato		Regulares	1	7	4	11	
		Irregulares	1	0	0	0	
		Total regulares		7	4	11	
		Total irregulares		0	0	0	
		<b>Total</b>		<b>7</b>	<b>4</b>	<b>11</b>	
<b>Subtotal Bachilleratos Incorporados</b>				<b>221</b>	<b>211</b>	<b>432</b>	
<b>Total</b>				<b>6470</b>	<b>7458</b>	<b>13928</b>	

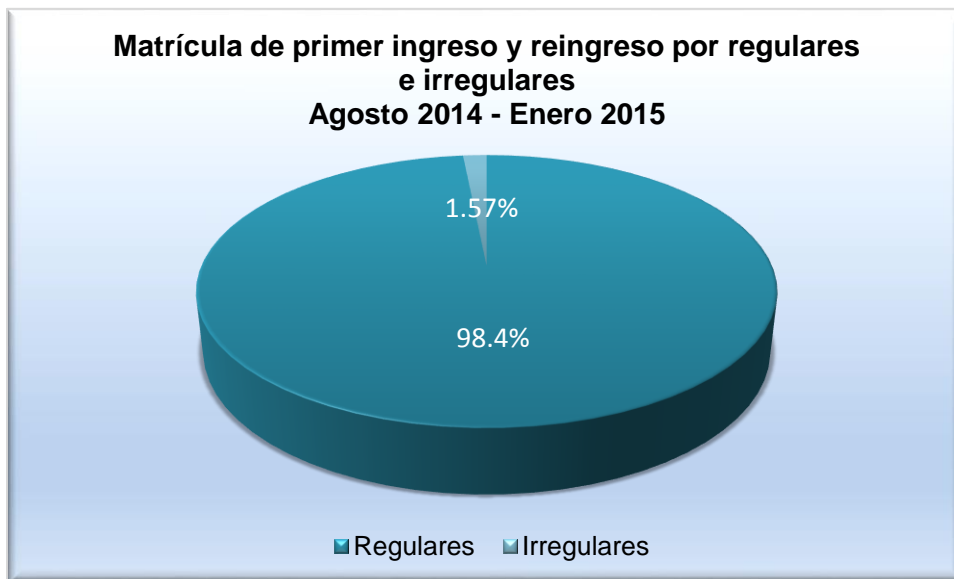
Fuente: Sistema de Control Escolar de la Universidad de Colima (SICEUC)  
Fecha de corte: 30 de Septiembre de 2013

Un alumno regular es “el estudiante que cursa todas las unidades de aprendizaje curricular asignaturas correspondientes al periodo escolar en que está inscrito, sin adeudar unidades de periodos anteriores”. Por consiguiente, el alumno irregular es “el estudiante que adeuda unidades de aprendizaje curricular correspondientes al periodo o periodos escolares anteriores al que está inscrito, o por no haberse inscrito en su oportunidad al siguiente periodo inmediato; queda impedido para terminar el plan de estudios en el tiempo establecido por la institución”.

Sabiendo esto y en relación a la matrícula de primer ingreso y reingreso que tenemos inscritos; de los 13 mil 496 alumnos de bachillerato se encuentran como regulares 13 mil 284 alumnos, mientras una cantidad de 212 alumnos están en situación de irregulares. No obstante, estos estudiantes se encuentran bajo el resguardo de docentes que les permiten regularizarse en las áreas que necesitan, ya sea con cursos, talleres, clases personalizadas y atención individualizada.

En la gráfica que se presenta a continuación se muestra el porcentaje de alumnos en regulares e irregulares del nivel medio superior.

Gráfica No. 2.10.



***Nivel Medio Superior***  
**Equivalencias, revalidaciones y cambios de bachilleratos**  
**Agosto 2013-enero 2014**

Tabla No. 2.11.

Plantel	Carrera	Sem.	Hombres	Mujeres	Total	Discapacidad	Extranjero	Indigenas
BACHILLERATO TÉCNICO NO. 10	Tronco común de Bachillerato	1	0	0	0	0	0	0
	Bachillerato General	3	1	1	2	0	0	0
		5	0	0	0	0	0	0
	Bachillerato Técnico en Contabilidad	3	0	0	0	0	0	0
		5	0	2	2	0	0	0
BACHILLERATO TÉCNICO NO. 23	Bachillerato General	1	0	0	0	0	0	0
		3	0	0	0	0	0	0
		5	0	0	0	0	0	0
	Bachillerato Técnico Analista Programador	3	4	5	9	0	0	0
		5	0	0	0	0	0	0
BACHILLERATO TÉCNICO NO. 28	Tronco común de Bachillerato	1	0	0	0	0	0	0
	Bachillerato Técnico en Contabilidad	3	0	2	2	0	0	0
		5	0	0	0	0	0	0
BACHILLERATO TÉCNICO NO. 8	Tronco común de Bachillerato	1	0	0	0	0	0	0
	Bachillerato General	3	1	4	5	0	0	0
		5	1	4	5	0	0	0
	Bachillerato Técnico en Dibujo	3	0	5	5	0	0	0
		5	0	0	0	0	0	0
	Bachillerato Técnico en Contabilidad	3	4	10	14	0	0	0
		5	1	5	6	0	0	0
Bachillerato Técnico Analista Programador	3	0	4	4	0	0	0	
5	1	1	2	0	0	0		
BACHILLERATO TÉCNICO NO. 9	Tronco común de Bachillerato	1	0	0	0	0	0	0
	Bachillerato General	3	3	3	6	0	0	0
		5	0	0	0	0	0	0
	Bachillerato Técnico en Contabilidad	3	1	1	2	0	0	0
		5	0	0	0	0	0	0
	Bachillerato Técnico Analista Químico	3	7	12	19	0	0	0
5		0	0	0	0	0	0	
BACHILLERATO TÉCNICO NO. 14	Bachillerato General	1	0	0	0	0	0	0
		3	0	1	1	0	0	0
		5	1	1	2	0	0	0
	Bachillerato Técnico Analista Programador	3	0	1	1	0	0	0
		5	0	1	1	0	0	0
BACHILLERATO TÉCNICO NO. 27	Tronco común de Bachillerato	1	0	0	0	0	0	0
	Bachillerato General	3	1	1	2	0	0	0
		5	1	1	2	0	0	0
	Bachillerato Técnico en Contabilidad	3	0	1	1	0	0	0
		5	0	1	1	0	0	0
ESCUELA TÉCNICA DE ENFERMERÍA	Enfermera (o) General	1	0	0	0	0	0	0
		3	0	0	0	0	0	0
		5	0	0	0	0	0	0
		7	0	0	0	0	0	0
BACHILLERATO TÉCNICO NO. 19	Tronco común de Bachillerato	1	0	0	0	0	0	0
	Bachillerato General	1	0	0	0	0	0	0
		3	0	0	0	0	0	0
		5	0	0	0	0	0	0
	Bachillerato Técnico en Contabilidad	3	0	0	0	0	0	0
		5	1	1	2	0	0	0
BACHILLERATO TÉCNICO NO. 20	Tronco común de Bachillerato	1	0	0	0	0	0	0
	Bachillerato General	3	0	0	0	0	0	0
		5	1	1	2	0	0	0
	Bachillerato Técnico Agropecuario	3	3	9	12	0	0	0
		5	0	0	0	0	0	0
	Bachillerato Técnico en Dibujo	3	0	0	0	0	0	0
		5	0	0	0	0	0	0
	Bachillerato Técnico en Alimentos	3	5	6	11	0	0	0
5		0	0	0	0	0	0	
Bachillerato Técnico Analista Químico	3	5	12	17	0	1	0	
	5	0	0	0	0	0	0	
BACHILLERATO TÉCNICO NO. 21	Tronco común de Bachillerato	1	0	0	0	0	0	0
	Bachillerato Técnico Analista Químico	3	1	1	2	0	0	0
		5	0	0	0	0	0	0
BACHILLERATO TÉCNICO NO. 24	Tronco común de Bachillerato	1	0	0	0	0	0	0
	Bachillerato Técnico en Contabilidad	3	0	0	0	0	0	0
		5	0	0	0	0	0	0
BACHILLERATO TÉCNICO NO. 26	Tronco común de Bachillerato	1	0	0	0	0	0	0
	Bachillerato Técnico en Contabilidad	3	0	0	0	0	0	0
		5	0	0	0	0	0	0
BACHILLERATO TÉCNICO NO. 31	Tronco común de Bachillerato	1	0	0	0	0	0	0
	Bachillerato Técnico en Contabilidad	3	0	1	1	0	0	0
		5	0	0	0	0	0	0

Plantel	Carrera	Sem.	Hombres	Mujeres	Total	Discapacidad	Extranjero	Indigenas
BACHILLERATO TÉCNICO NO. 5	Tronco común de Bachillerato	1	0	0	0	0	0	0
	Bachillerato General	3	0	0	0	0	0	0
		5	0	2	2	0	0	0
	Bachillerato Técnico en Contabilidad	3	1	3	4	0	0	1
	Bachillerato Técnico Analista Programador	5	0	2	2	0	0	0
3		2	10	12	0	0	0	
BACHILLERATO TÉCNICO NO. 6	Tronco común de Bachillerato	1	0	0	0	0	0	0
	Bachillerato General	3	0	0	0	0	0	0
		5	2	2	4	0	0	0
	Bachillerato Técnico en Contabilidad	3	1	3	4	0	0	0
		5	0	0	0	0	0	0
BACHILLERATO TÉCNICO NO. 7	Bachillerato Técnico en Computación	3	0	1	1	0	0	0
		5	0	0	0	0	0	0
	Bachillerato Técnico Analista Programador	1	0	0	0	0	0	0
BACHILLERATO TÉCNICO NO. 1	Bachillerato General	1	0	0	0	0	0	0
		3	2	2	4	0	0	0
		5	4	5	9	0	0	0
BACHILLERATO TÉCNICO NO. 3 SEMI	Bachillerato General Modalidad Semi	1	0	0	0	0	0	0
		3	0	0	0	0	0	0
BACHILLERATO TÉCNICO NO. 15	Bachillerato General	1	0	0	0	0	0	0
		3	0	0	0	0	0	0
		5	0	0	0	0	0	0
BACHILLERATO TÉCNICO NO. 2	Bachillerato General	1	0	0	0	0	0	0
		3	0	1	1	0	0	0
		5	0	0	0	0	0	0
	Bachillerato Técnico en Electronica	3	1	1	2	0	0	0
		5	0	0	0	0	0	0
	Bachillerato Técnico en Computación	3	2	2	4	0	0	0
		5	0	0	0	0	0	0
Bachillerato Técnico Analista Programador	1	0	0	0	0	0	0	
	3	0	0	0	0	0	0	
BACHILLERATO TÉCNICO NO. 3	Bachillerato General	5	0	1	1	0	0	0
		1	4	6	10	0	0	0
		3	1	1	2	0	0	0
BACHILLERATO TÉCNICO NO. 30	Bachillerato General	5	0	0	0	0	0	0
		1	0	0	0	0	0	0
		3	5	12	17	0	0	0
INSTITUTO UNIVERSITARIO DE BELLAS ARTES	Tecnico en Artes con Especialidad en Música	5	2	6	8	0	0	0
		1	0	0	0	0	0	0
		3	0	0	0	0	0	0
BACHILLERATO TÉCNICO NO. 18	Bachillerato General	5	0	0	0	0	0	0
		1	0	0	0	0	0	0
		3	4	4	8	0	0	0
BACHILLERATO TÉCNICO NO. 11	Tronco común de Bachillerato	5	0	2	2	0	0	0
		1	0	0	0	0	0	0
	Bachillerato General	3	0	0	0	0	0	0
		5	0	0	0	0	0	0
	Bachillerato Técnico en Contabilidad	3	0	0	0	0	0	0
5		0	0	0	0	0	0	
BACHILLERATO TÉCNICO NO. 12	Tronco común de Bachillerato	1	0	0	0	0	0	0
	Bachillerato Técnico Analista Programador	3	0	0	0	0	0	0
		5	0	0	0	0	0	0
BACHILLERATO TÉCNICO NO. 13	Bachillerato General	1	0	0	0	0	0	0
		3	2	3	5	0	0	0
		5	0	0	0	0	0	0
BACHILLERATO TÉCNICO NO. 16	Tronco común de Bachillerato	1	0	0	0	0	0	0
	Bachillerato General	3	0	0	0	0	0	0
		5	0	0	0	0	0	0
	Bachillerato Técnico Analista Químico	3	0	0	0	0	0	0
		5	0	0	0	0	0	0
	Bachillerato Técnico Analista Programador	3	0	0	0	0	0	0
5		0	0	0	0	0	0	
BACHILLERATO TÉCNICO NO. 17	Bachillerato General	1	0	0	0	0	0	0
		3	0	0	0	0	0	0
		5	0	0	0	0	0	0
BACHILLERATO TÉCNICO NO. 22	Tronco común de Bachillerato	1	0	0	0	0	0	0
	Bachillerato General	1	0	0	0	0	0	0
		3	2	2	4	0	0	0
	Bachillerato Técnico Analista Químico	5	0	0	0	0	0	0
		3	0	0	0	0	0	0
BACHILLERATO TÉCNICO NO. 25	Tronco común de Bachillerato	1	0	0	0	0	0	0
	Bachillerato Técnico en Contabilidad	3	0	0	0	0	0	0
		5	1	1	2	0	0	0
	Bachillerato Técnico Analista Programador	3	0	0	0	0	0	0
		5	0	0	0	0	0	0
BACHILLERATO TÉCNICO NO. 29	Bachillerato Técnico en Computación	3	0	0	0	0	0	0
		5	0	0	0	0	0	0
	Bachillerato Técnico Analista Programador	1	0	0	0	0	0	0
BACHILLERATO TÉCNICO NO. 32	Bachillerato General	1	1	1	2	0	0	0
		3	2	4	6	0	0	0
		5	0	0	0	0	0	0



Plantel	Carrera	Sem.	Hombres	Mujeres	Total	Discapacidad	Extranjero	Indígenas
BACHILLERATO TÉCNICO NO. 4	Tronco común de Bachillerato	1	0	0	0	0	0	0
	Bachillerato General	3	9	14	23	0	0	0
		5	0	3	3	0	0	0
	Bachillerato Técnico en Dibujo	3	3	11	14	0	0	0
		5	0	0	0	0	0	0
Bachillerato Técnico Analista Químico	3	5	9	14	0	0	0	
	5	0	0	0	0	0	0	
<b>Subtotal Bachilleratos UdeC</b>			<b>99</b>	<b>212</b>	<b>311</b>	<b>0</b>	<b>1</b>	<b>1</b>
EDUCACIÓN INTEGRAL COLIMA A.C.	Tronco común de Bachillerato	1	0	0	0	0	0	0
	Bachillerato General	3	0	0	0	0	0	0
		5	0	0	0	0	0	0
LICEO DELTA A.C.	Tronco común de Bachillerato	1	0	0	0	0	0	0
	Bachillerato General	3	0	0	0	0	0	0
		5	0	0	0	0	0	0
MONTE CORONA	Tronco común de Bachillerato	1	0	0	0	0	0	0
	Bachillerato General	3	1	1	2	0	0	0
		5	0	0	0	0	0	0
FRAY PEDRO DE GANTE	Tronco común de Bachillerato	1	0	0	0	0	0	0
	Bachillerato General	3	0	1	1	0	0	0
		5	0	1	1	0	0	0
INST. COLIMENSE DE EDUCACIÓN BÁSICA S.C.	Tronco común de Bachillerato	1	0	0	0	0	0	0
	Bachillerato General	3	0	0	0	0	0	0
		5	0	0	0	0	0	0
INSTITUTO MANUEL C. SILVA	Tronco común de Bachillerato	1	0	0	0	0	0	0
	Bachillerato General	3	0	0	0	0	0	0
		5	0	0	0	0	0	0
<b>Subtotal Bachilleratos Incorporados</b>			<b>1</b>	<b>3</b>	<b>4</b>	<b>0</b>	<b>0</b>	<b>0</b>
<b>Total</b>			<b>100</b>	<b>215</b>	<b>315</b>	<b>0</b>	<b>1</b>	<b>1</b>

Fuente: Sistema de Control Escolar de la Universidad de Colima (SICEUC)  
Fecha de corte: 30 de Septiembre de 2013

Durante el ciclo escolar que arranca, se tuvieron 311 cambios en los bachilleratos de la Universidad de Colima ya sea por equivalencias o revalidaciones. En los bachilleratos incorporados tan sólo hubo 4, dando un total de 315, de los que 100 fueron hombres y 215 mujeres.

Para comprender a que se refieren éstas, a continuación se definen los términos:

**Equivalencia de estudios:** Declaración que la federación, los estados o los organismos descentralizados facultados para ello, otorgan por tipos educativos, por grados escolares o por materia, a estudios realizados dentro del sistema educativo nacional, para continuarlos en una institución diferente de la inicial.

**Revalidación:** es la declaración de validez de los estudios realizados en el extranjero, reconocidos por la Secretaría de Educación Pública y que constan en los certificados, diplomas o constancias, siempre y cuando sean equiparables con los programas de profesional asociado y licenciatura que ofrece la Universidad y podrá otorgarse por ciclos completos (semestres) o por asignaturas.

***Nivel Medio Superior***  
**Matrícula de primer ingreso y reingreso con discapacidad**  
**Agosto 2013-enero 2014**

Tabla No. 2.12.

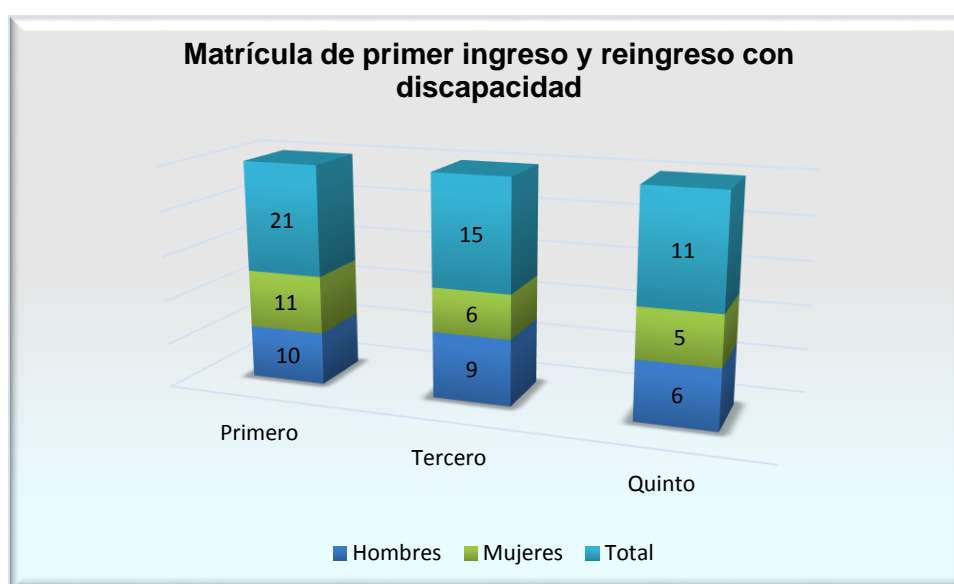
Plantel	Sem.	Hombres	Mujeres	Total
<b>BACHILLERATO TÉCNICO NO. 10</b>		0	2	2
Bachillerato General	3	0	1	1
Tronco común de Bachillerato	1	0	1	1
<b>BACHILLERATO TÉCNICO NO. 23</b>		0	2	2
Bachillerato General	1	0	1	1
Bachillerato General	3	0	1	1
<b>BACHILLERATO TÉCNICO NO. 28</b>		0	1	1
Tronco común de Bachillerato	1	0	1	1
<b>BACHILLERATO TÉCNICO NO. 8</b>		3	1	4
Bachillerato General	5	1	0	1
Bachillerato Técnico en Contabilidad	3	0	1	1
Bachillerato Técnico en Dibujo	3	1	0	1
Tronco común de Bachillerato	1	1	0	1
<b>BACHILLERATO TÉCNICO NO. 9</b>		0	1	1
Bachillerato Técnico Analista Químico	3	0	1	1
<b>BACHILLERATO TÉCNICO NO. 19</b>		1	0	1
Bachillerato Técnico en Contabilidad	5	1	0	1
<b>BACHILLERATO TÉCNICO NO. 20</b>		1	4	5
Bachillerato Técnico Analista Químico	5	0	1	1
Bachillerato Técnico Agropecuario	5	1	0	1
Bachillerato Técnico en Dibujo	3	0	1	1
Bachillerato Técnico en Dibujo	5	0	1	1
Tronco común de Bachillerato	1	0	1	1
<b>BACHILLERATO TÉCNICO NO. 5</b>		2	1	3
Bachillerato Técnico en Contabilidad	3	1	0	1
Bachillerato Técnico en Contabilidad	5	0	1	1
Tronco común de Bachillerato	1	1	0	1
<b>BACHILLERATO TÉCNICO NO. 6</b>		1	1	2
Bachillerato General	3	0	1	1
Bachillerato Técnico en Contabilidad	5	1	0	1
<b>BACHILLERATO TÉCNICO NO. 1</b>		4	0	4
Bachillerato General	1	2	0	2
Bachillerato General	3	1	0	1
Bachillerato General	5	1	0	1
<b>BACHILLERATO TÉCNICO NO. 15</b>		2	0	2
Bachillerato General	1	2	0	2
<b>BACHILLERATO TÉCNICO NO. 2</b>		3	2	5
Bachillerato General	3	2	0	2
Bachillerato General	5	0	1	1
Bachillerato Técnico Analista Programador	1	1	1	2
<b>BACHILLERATO TÉCNICO NO. 3</b>		2	1	3
Bachillerato General	1	1	1	2
Bachillerato General	3	1	0	1
<b>BACHILLERATO TÉCNICO NO. 30</b>		0	1	1
Bachillerato General	1	0	1	1

Plantel	Sem.	Hombres	Mujeres	Total
INSTITUTO UNIVERSITARIO DE BELLAS ARTES		1	0	1
Tecnico en Artes con Especialidad en Música	3	1	0	1
BACHILLERATO TÉCNICO NO. 18		0	1	1
Bachillerato General	1	0	1	1
BACHILLERATO TÉCNICO NO. 11		1	0	1
Bachillerato Técnico en Contabilidad	3	1	0	1
BACHILLERATO TÉCNICO NO. 12		0	1	1
Tronco común de Bachillerato	1	0	1	1
BACHILLERATO TÉCNICO NO. 16		0	1	1
Bachillerato Técnico Analista Químico	5	0	1	1
BACHILLERATO TÉCNICO NO. 22		0	1	1
Tronco común de Bachillerato	1	0	1	1
BACHILLERATO TÉCNICO NO. 25		0	1	1
Tronco común de Bachillerato	1	0	1	1
BACHILLERATO TÉCNICO NO. 4		3	0	3
Bachillerato General	3	1	0	1
Bachillerato Técnico Analista Químico	5	1	0	1
Tronco común de Bachillerato	1	1	0	1
<b>Subtotal Bachilleratos UdeC</b>		<b>24</b>	<b>22</b>	<b>46</b>
INST. COLIMENSE DE EDUCACIÓN BÁSICA S.C.		1	0	1
Tronco común de Bachillerato	1	1	0	1
<b>Subtotal Bachilleratos Incorporados</b>				
<b>Total</b>		<b>25</b>	<b>22</b>	<b>47</b>

Fuente: Sistema de Control Escolar de la Universidad de Colima (SICEUC)  
Fecha de corte: 30 de Septiembre de 2013

Siguiendo con la matrícula, se registró un total de 46 estudiantes con alguna discapacidad. El Bachillerato Técnico No. 2 y el Bachillerato Técnico No. 20 son quienes reportan el mayor número de alumnos discapacitados (5), siguiendo el Bachillerato Técnico No. 1 y Bachillerato Técnico No. 8 con 4 alumnos. La siguiente gráfica ilustra el total de alumnos con discapacidad por semestre.

Gráfica No. 2.12.



***Nivel Medio Superior***  
**Matrícula de primer ingreso y reingreso por sexo y lengua indígena**  
**Agosto 2013-enero 2014**

Tabla No. 2.13.

Plantel	Carrera	Semestre	Hombres	Mujeres	Total	Lengua
<b>Delegación Regional No. 1 Manzanillo</b>			<b>2</b>	<b>3</b>	<b>5</b>	
BACHILLERATO TÉCNICO NO. 23	Bachillerato Técnico Analista Programador	3	1	0	1	Nahualt
BACHILLERATO TÉCNICO NO. 9	Bachillerato General	5	0	1	1	Nahualt
BACHILLERATO TÉCNICO NO. 27	Bachillerato General	3	0	1	1	Zapoteca
BACHILLERATO TÉCNICO NO. 27	Bachillerato Técnico en Contabilidad	3	1	0	1	Nahualt
BACHILLERATO TÉCNICO NO. 27	Tronco común de Bachillerato	1	0	1	1	Nahualt
<b>Delegación Regional No. 2 Tecomán</b>			<b>3</b>	<b>1</b>	<b>4</b>	
BACHILLERATO TÉCNICO NO. 5	Bachillerato Técnico en Contabilidad	3	1	1	2	Nahualt, Mazahua
BACHILLERATO TÉCNICO NO. 5	Tronco común de Bachillerato	1	2	0	2	Nahualt
<b>Delegación Regional No. 3 Colima</b>			<b>2</b>	<b>0</b>	<b>2</b>	
BACHILLERATO TÉCNICO NO. 2	Bachillerato General	1	0	1	1	Nahualt
BACHILLERATO TÉCNICO NO. 30	Bachillerato General	1	0	1	1	Nahualt del norte de Puebla
<b>Delegación Regional No. 5 Villa de Álvarez</b>			<b>1</b>	<b>2</b>	<b>3</b>	
BACHILLERATO TÉCNICO NO. 11	Tronco común de Bachillerato	1	0	1	1	Nahualt
BACHILLERATO TÉCNICO NO. 22	Bachillerato Técnico Analista Químico	3	0	1	1	Nahualt
BACHILLERATO TÉCNICO NO. 4	Bachillerato Técnico Analista Químico	5	1	0	1	Purepecha
<b>Total</b>			<b>8</b>	<b>6</b>	<b>14</b>	

Fuente: Sistema de Control Escolar de la Universidad de Colima (SICEUC)  
 Fecha de corte: 30 de Septiembre de 2013

En relación a los alumnos hablantes de alguna lengua indígena, de primer ingreso se reportan 6 estudiantes y de reingreso 8. La lengua que predomina es el Nahualt, pues del total de 14 estudiantes, 10 son hablantes de ella.

***Nivel Medio Superior***  
**Grupos por plantel y semestre**  
**Agosto 2013-enero 2014**

Tabla No. 2.14.

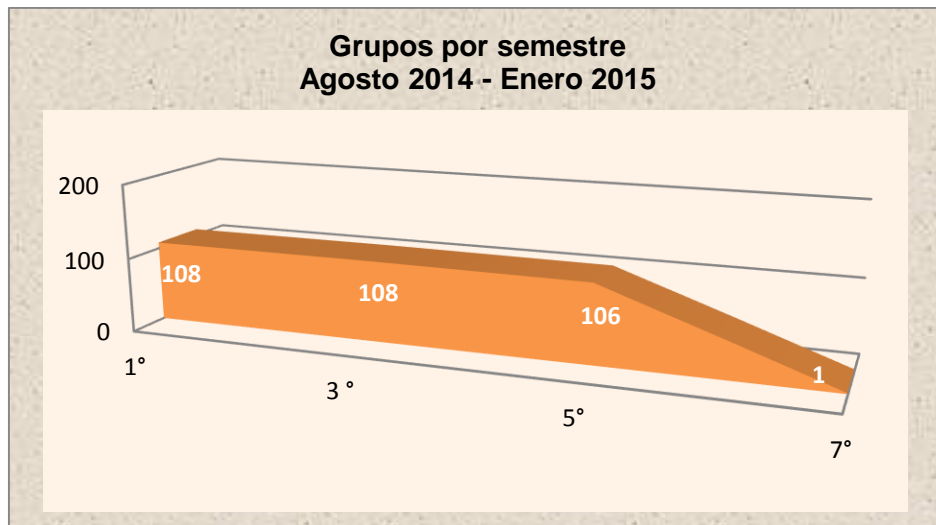
Delegación / Plantel	Semestre				
	1°	3 °	5°	7°	Total
<b>Delegación Regional No. 1 Manzanillo</b>	<b>23</b>	<b>23</b>	<b>23</b>	<b>1</b>	<b>70</b>
BACHILLERATO TÉCNICO NO. 8	6	6	6	0	18
BACHILLERATO TÉCNICO NO. 9	5	5	5	0	15
BACHILLERATO TÉCNICO NO. 10	4	4	4	0	12
BACHILLERATO TÉCNICO NO. 14	2	2	2	0	6
BACHILLERATO TÉCNICO NO. 23	2	2	2	0	6
BACHILLERATO TÉCNICO NO. 27	2	2	2	0	6
BACHILLERATO TÉCNICO NO. 28	1	1	1	0	3
ESCUELA TÉCNICA DE ENFERMERÍA	1	1	1	1	4
<b>Delegación Regional No. 2 Tecomán</b>	<b>23</b>	<b>22</b>	<b>22</b>	<b>0</b>	<b>67</b>
BACHILLERATO TÉCNICO NO. 5	6	6	6	0	18
BACHILLERATO TÉCNICO NO. 6	4	3	3	0	10
BACHILLERATO TÉCNICO NO. 7	1	1	1	0	3
BACHILLERATO TÉCNICO NO. 19	2	2	2	0	6
BACHILLERATO TÉCNICO NO. 20	6	6	6	0	18
BACHILLERATO TÉCNICO NO. 21	1	1	1	0	3
BACHILLERATOTÉCNICO NO. 26	1	1	1	0	3
BACHILLERATO TÉCNICO NO. 24	1	1	1	0	3
BACHILLERATO TÉCNICO NO. 31	1	1	1	0	3
<b>Delegación Regional No. 3 Colima</b>	<b>35</b>	<b>35</b>	<b>33</b>	<b>0</b>	<b>103</b>
BACHILLERATO TÉCNICO NO. 1	8	8	8	0	24
BACHILLERATO TÉCNICO NO. 2	8	8	8	0	24
BACHILLERATO TÉCNICO NO. 3	8	8	8	0	24
BACHILLERATO TÉCNICO NO. 3 SEMIESCOLARIZADO	2	2	0	0	4
BACHILLERATO TÉCNICO NO. 15	4	4	4	0	12
BACHILLERATO TÉCNICO NO. 30	4	4	4	0	12
INSTITUTO UNIVERSITARIO DE BELLAS ARTES	1	1	1	0	3
<b>Delegación Regional No. 4 Coquimatlán</b>	<b>2</b>	<b>2</b>	<b>2</b>	<b>0</b>	<b>6</b>
BACHILLERATO TÉCNICO NO. 18	2	2	2	0	6
<b>Delegación Regional No. 5 Villa de Álvarez</b>	<b>25</b>	<b>26</b>	<b>26</b>	<b>0</b>	<b>77</b>
BACHILLERATO TÉCNICO NO. 4	6	7	7	0	20
BACHILLERATO TÉCNICO NO. 11	2	2	2	0	6
BACHILLERATO TÉCNICO NO. 12	1	1	1	0	3
BACHILLERATO TÉCNICO NO. 13	1	1	1	0	3
BACHILLERATO TÉCNICO NO.16	6	6	6	0	18
BACHILLERATO TÉCNICO NO. 22	2	2	2	0	6
BACHILLERATOTÉCNICO NO. 29	1	1	1	0	3
BACHILLERATO TÉCNICO NO. 25	2	2	2	0	6
BACHILLERATO TÉCNICO NO. 17	2	2	2	0	6
BACHILLERATO TÉCNICO NO. 32	2	2	2	0	6
<b>Total Bachilleratos U de C</b>	<b>108</b>	<b>108</b>	<b>106</b>	<b>1</b>	<b>323</b>

Delegación / Plantele	Semestre				
	1°	3°	5°	7°	Total
<b>Delegación Regional No. 1 Manzanillo</b>	<b>3</b>	<b>3</b>	<b>3</b>	<b>0</b>	<b>9</b>
LICEO DELTA A.C.	1	1	1	0	3
EDUCACIÓN INTEGRAL COLIMA A.C.	1	1	1	0	3
INSTITUTO ESCOLAR MONTE CORONA	1	1	1	0	3
<b>Delegación Regional No. 3 Colima</b>	<b>3</b>	<b>3</b>	<b>4</b>	<b>0</b>	<b>10</b>
INSTITUTO COLIMENSE DE EDUCACIÓN BÁSICA S.C.	2	2	2	0	6
INSTITUTO FRAY PEDRO DE GANTE	1	1	2	0	4
<b>Delegación Regional No. 5 Villa de Álvarez</b>	<b>1</b>	<b>1</b>	<b>1</b>	<b>0</b>	<b>3</b>
INSTITUTO MANUEL C. SILVA	1	1	1	0	3
<b>Total Bachilleratos Incorporados</b>	<b>7</b>	<b>7</b>	<b>8</b>	<b>0</b>	<b>22</b>
<b>TOTAL</b>	<b>115</b>	<b>115</b>	<b>114</b>	<b>1</b>	<b>345</b>

Fuente: Sistema de Control Escolar de la Universidad de Colima (SICEUC)  
Fecha de corte: 30 de Septiembre de 2013

La tabla anterior concentra el total de grupos que se tienen en el nivel medio superior distribuidos por semestres. Para el caso de la U de C se cuenta con 323 grupos donde se atienden a los 13 mil 496 alumnos. Comparado con el ciclo escolar anterior el número de grupos varía tan sólo por uno, es decir, 322 grupos en 2012. Enseguida se muestran los grupos distribuidos por semestre.

Gráfica No. 2. 14.



**Nivel Medio Superior**  
**Egresados por programa educativo, sexo, cohorte y otras cohortes**  
**Agosto 2013-enero 2014**

Tabla No. 2.15.

Delegación / Plantel / Carrera	Primer ingreso	Egresados Cohorte			Egresados otras cohortes			Total Egresados			Eficiencia terminal por Cohorte	Eficiencia terminal Global
		Hombres	Mujeres	Total	Hombres	Mujeres	Total	Hombres	Mujeres	Total		
<b>Delegación Regional No.1 Manzanillo</b>	<b>1102</b>	<b>122</b>	<b>231</b>	<b>672</b>	<b>87</b>	<b>85</b>	<b>172</b>	<b>358</b>	<b>486</b>	<b>844</b>	<b>60.98%</b>	<b>76.58%</b>
<b>BACHILLERATO TÉCNICO No. 8</b>	<b>273</b>	<b>32</b>	<b>54</b>	<b>208</b>	<b>37</b>	<b>27</b>	<b>64</b>	<b>136</b>	<b>136</b>	<b>272</b>	<b>76.19%</b>	<b>99.63%</b>
Bachillerato General	273	32	54	86	2	4	6	34	58	92	31.50%	33.69%
Bachillerato Técnico Analista Programador	273	27	6	33	13	4	17	40	10	50	12.08%	18.31%
Bachillerato Técnico en Contabilidad	273	19	38	57	14	13	27	33	51	84	20.87%	30.76%
Bachillerato Técnico en Dibujo	273	21	11	32	8	6	14	29	17	46	11.72%	16.84%
<b>BACHILLERATO TÉCNICO No. 9</b>	<b>250</b>	<b>12</b>	<b>26</b>	<b>146</b>	<b>15</b>	<b>18</b>	<b>33</b>	<b>73</b>	<b>106</b>	<b>179</b>	<b>58.40%</b>	<b>71.60%</b>
Bachillerato General	250	12	26	38	5	10	15	17	36	53	15.20%	21.20%
Bachillerato Técnico Analista Químico	250	25	39	64	9	7	16	34	46	80	25.60%	32%
Bachillerato Técnico en Contabilidad	250	21	23	44	1	1	2	22	24	46	17.60%	18.40%
<b>BACHILLERATO TÉCNICO No. 10</b>	<b>164</b>	<b>19</b>	<b>29</b>	<b>74</b>	<b>10</b>	<b>14</b>	<b>24</b>	<b>42</b>	<b>56</b>	<b>98</b>	<b>45.12%</b>	<b>59.75%</b>
Bachillerato General	164	19	29	48	7	5	12	26	34	60	29.26%	36.58%
Bachillerato Técnico en Contabilidad	164	13	13	26	3	9	12	16	22	38	15.85%	23.17%
<b>BACHILLERATO TÉCNICO No. 14</b>	<b>101</b>	<b>18</b>	<b>27</b>	<b>74</b>	<b>3</b>	<b>6</b>	<b>9</b>	<b>31</b>	<b>52</b>	<b>83</b>	<b>73.26%</b>	<b>82.17%</b>
Bachillerato General	101	18	27	45	0	3	3	18	30	48	44.55%	47.52%
Bachillerato Técnico Analista Programador	101	10	19	29	3	3	6	13	22	35	28.71%	34.65%
<b>BACHILLERATO TÉCNICO No. 23</b>	<b>110</b>	<b>9</b>	<b>18</b>	<b>36</b>	<b>10</b>	<b>6</b>	<b>16</b>	<b>23</b>	<b>29</b>	<b>52</b>	<b>32.72%</b>	<b>47.27%</b>
Bachillerato General	110	9	18	27	5	4	9	14	22	36	24.54%	32.72%
Bachillerato Técnico Analista Programador	110	4	5	9	5	2	7	9	7	16	8.18%	14.54%
<b>BACHILLERATO TÉCNICO No. 27</b>	<b>110</b>	<b>6</b>	<b>35</b>	<b>66</b>	<b>10</b>	<b>12</b>	<b>22</b>	<b>25</b>	<b>63</b>	<b>88</b>	<b>60%</b>	<b>80%</b>
Bachillerato General	110	6	35	41	3	5	8	9	40	49	37.27%	44.54%
Bachillerato Técnico en Contabilidad	110	9	16	25	7	7	14	16	23	39	22.72%	35.45%
<b>BACHILLERATO TÉCNICO No. 28</b>	<b>49</b>	<b>23</b>	<b>17</b>	<b>40</b>	<b>2</b>	<b>1</b>	<b>3</b>	<b>25</b>	<b>18</b>	<b>43</b>	<b>81.63%</b>	<b>87.75%</b>
Bachillerato Técnico en Contabilidad	49	23	17	40	2	1	3	25	18	43	81.63%	87.75%
<b>ESCUELA TÉCNICA DE ENFERMERÍA</b>	<b>45</b>	<b>3</b>	<b>25</b>	<b>28</b>	<b>0</b>	<b>1</b>	<b>1</b>	<b>3</b>	<b>26</b>	<b>29</b>	<b>62.22%</b>	<b>64.44%</b>
Enfermera (o) General	45	3	25	28	0	1	1	3	26	29	62.22%	64.44%
<b>Delegación Regional No. 2 Tecómán</b>	<b>1078</b>	<b>118</b>	<b>182</b>	<b>644</b>	<b>77</b>	<b>51</b>	<b>128</b>	<b>367</b>	<b>405</b>	<b>772</b>	<b>59.74%</b>	<b>71.61%</b>
<b>BACHILLERATO TÉCNICO No. 5</b>	<b>293</b>	<b>19</b>	<b>37</b>	<b>167</b>	<b>20</b>	<b>19</b>	<b>39</b>	<b>103</b>	<b>103</b>	<b>206</b>	<b>56.99%</b>	<b>70.30%</b>
Bachillerato General	293	19	37	56	2	6	8	21	43	64	19.11%	21.84%
Bachillerato Técnico Analista Programador	293	31	13	44	11	5	16	42	18	60	15.01%	20.47%
Bachillerato Técnico en Contabilidad	293	33	34	67	7	8	15	40	42	82	22.86%	27.98%
<b>BACHILLERATO TÉCNICO No. 6</b>	<b>218</b>	<b>22</b>	<b>21</b>	<b>74</b>	<b>19</b>	<b>3</b>	<b>22</b>	<b>61</b>	<b>35</b>	<b>96</b>	<b>33.94%</b>	<b>44.03%</b>
Bachillerato General	218	22	21	43	13	2	15	35	23	58	19.72%	26.60%
Bachillerato Técnico en Contabilidad	218	20	11	31	6	1	7	26	12	38	14.22%	17.43%
<b>BACHILLERATO TÉCNICO NO. 7</b>	<b>52</b>	<b>8</b>	<b>23</b>	<b>31</b>	<b>4</b>	<b>0</b>	<b>4</b>	<b>12</b>	<b>23</b>	<b>35</b>	<b>59.61%</b>	<b>67.30%</b>
Bachillerato Técnico en Computación	52	8	23	31	4	0	4	12	23	35	59.61%	67.30%
<b>BACHILLERATO TÉCNICO No. 19</b>	<b>75</b>	<b>6</b>	<b>11</b>	<b>44</b>	<b>1</b>	<b>0</b>	<b>1</b>	<b>21</b>	<b>24</b>	<b>45</b>	<b>58.66%</b>	<b>60%</b>
Bachillerato General	75	6	11	17	1	0	1	7	11	18	22.66%	24%
Bachillerato Técnico en Contabilidad	75	14	13	27	0	0	0	14	13	27	36%	36%
<b>BACHILLERATO TÉCNICO No. 20</b>	<b>275</b>	<b>18</b>	<b>30</b>	<b>223</b>	<b>25</b>	<b>18</b>	<b>43</b>	<b>117</b>	<b>149</b>	<b>266</b>	<b>81.09%</b>	<b>96.72%</b>
Bachillerato General	275	18	30	48	1	3	4	19	33	52	17.45%	18.90%
Bachillerato Técnico Analista Químico	275	13	61	74	6	7	13	19	68	87	26.90%	31.63%
Bachillerato Técnico Agropecuario	275	27	7	34	9	2	11	36	9	45	12.36%	16.36%
Bachillerato Técnico en Alimentos	275	8	19	27	4	5	9	12	24	36	9.81%	13.09%
Bachillerato Técnico en Dibujo	275	26	14	40	5	1	6	31	15	46	14.54%	16.72%
<b>BACHILLERATO TÉCNICO No. 21</b>	<b>51</b>	<b>15</b>	<b>16</b>	<b>31</b>	<b>5</b>	<b>5</b>	<b>10</b>	<b>20</b>	<b>21</b>	<b>41</b>	<b>60.78%</b>	<b>80.39%</b>
Bachillerato Técnico Analista Químico	51	15	16	31	5	5	10	20	21	41	60.78%	80.39%
<b>BACHILLERATO TÉCNICO No. 24</b>	<b>21</b>	<b>10</b>	<b>7</b>	<b>17</b>	<b>1</b>	<b>1</b>	<b>2</b>	<b>11</b>	<b>8</b>	<b>19</b>	<b>80.95%</b>	<b>90.47%</b>
Bachillerato Técnico en Contabilidad	21	10	7	17	1	1	2	11	8	19	80.95%	90.47%
<b>BACHILLERATO TÉCNICO No. 26</b>	<b>40</b>	<b>7</b>	<b>17</b>	<b>24</b>	<b>0</b>	<b>3</b>	<b>3</b>	<b>7</b>	<b>20</b>	<b>27</b>	<b>60%</b>	<b>67.50%</b>
Bachillerato Técnico en Contabilidad	40	7	17	24	0	3	3	7	20	27	60%	67.50%
<b>BACHILLERATO TÉCNICO No. 31</b>	<b>53</b>	<b>13</b>	<b>20</b>	<b>33</b>	<b>2</b>	<b>2</b>	<b>4</b>	<b>15</b>	<b>22</b>	<b>37</b>	<b>62.26%</b>	<b>69.81%</b>
Bachillerato Técnico en Contabilidad	53	13	20	33	2	2	4	15	22	37	62.26%	69.81%

Delegación / Plantel / Carrera	Primer ingreso	Egresados Cohorte			Egresados otras cohortes			Total Egresados			Eficiencia terminal por Cohorte	Eficiencia terminal Global
		Hombres	Mujeres	Total	Hombres	Mujeres	Total	Hombres	Mujeres	Total		
<b>Delegación Regional No. 3 Colima</b>	<b>1645</b>	<b>372</b>	<b>524</b>	<b>1060</b>	<b>114</b>	<b>105</b>	<b>219</b>	<b>579</b>	<b>700</b>	<b>1279</b>	<b>64.43%</b>	<b>77.75%</b>
<b>BACHILLERATO TÉCNICO No. 1</b>	<b>416</b>	<b>141</b>	<b>199</b>	<b>340</b>	<b>7</b>	<b>6</b>	<b>13</b>	<b>148</b>	<b>205</b>	<b>353</b>	<b>81.73%</b>	<b>84.85%</b>
Bachillerato General	416	141	199	340	7	6	13	148	205	353	81.73%	84.85%
<b>BACHILLERATO TÉCNICO No. 2</b>	<b>412</b>	<b>41</b>	<b>112</b>	<b>278</b>	<b>46</b>	<b>45</b>	<b>91</b>	<b>164</b>	<b>205</b>	<b>369</b>	<b>67.47%</b>	<b>89.56%</b>
Bachillerato General	412	41	112	153	24	27	51	65	139	204	37.13%	49.51%
Bachillerato Técnico Analista Programador	412	24	9	33	6	3	9	30	12	42	8%	10.19%
Bachillerato Técnico en Computación	412	29	35	64	11	11	22	40	46	86	15.53%	20.87%
Bachillerato Técnico en Electrónica	412	24	4	28	5	4	9	29	8	37	6.79%	8.98%
<b>BACHILLERATO TÉCNICO No. 3</b>	<b>358</b>	<b>83</b>	<b>52</b>	<b>160</b>	<b>21</b>	<b>21</b>	<b>42</b>	<b>115</b>	<b>87</b>	<b>202</b>	<b>44.69%</b>	<b>56.42%</b>
Bachillerato General	358	83	52	135	14	17	31	97	69	166	37.70%	46.36%
Bachillerato Técnico en Contabilidad	358	11	14	25	7	4	11	18	18	36	6.98%	10.05%
<b>BACHILLERATO TÉCNICO No. 3 SEMIESCOLARIZADO</b>	<b>36</b>	<b>7</b>	<b>10</b>	<b>17</b>	<b>1</b>	<b>6</b>	<b>7</b>	<b>8</b>	<b>16</b>	<b>24</b>	<b>47.22%</b>	<b>66.66%</b>
Bachillerato General Modalidad Semiescolarizado	36	7	10	17	1	6	7	8	16	24	47.22%	66.66%
<b>BACHILLERATO TÉCNICO No. 15</b>	<b>193</b>	<b>29</b>	<b>59</b>	<b>102</b>	<b>18</b>	<b>11</b>	<b>29</b>	<b>52</b>	<b>79</b>	<b>131</b>	<b>52.84%</b>	<b>67.87%</b>
Bachillerato General	193	29	59	88	14	8	22	43	67	110	45.59%	56.99%
Bachillerato Técnico en Contabilidad	193	5	9	14	4	3	7	9	12	21	7.25%	10.88%
<b>BACHILLERATO TÉCNICO No. 30</b>	<b>201</b>	<b>65</b>	<b>89</b>	<b>154</b>	<b>19</b>	<b>15</b>	<b>34</b>	<b>84</b>	<b>104</b>	<b>188</b>	<b>76.61%</b>	<b>93.53%</b>
Bachillerato General	201	65	89	154	19	15	34	84	104	188	76.61%	93.53%
<b>INSTITUTO UNIVERSITARIO DE BELLAS ARTES</b>	<b>29</b>	<b>6</b>	<b>3</b>	<b>9</b>	<b>2</b>	<b>1</b>	<b>3</b>	<b>8</b>	<b>4</b>	<b>12</b>	<b>31.03%</b>	<b>41.37%</b>
Tecnico en Artes con Especialidad en Musica	29	6	3	9	2	1	3	8	4	12	31.03%	41.37%
<b>Delegación Regional No. 4 Coquimatán</b>	<b>107</b>	<b>37</b>	<b>46</b>	<b>83</b>	<b>3</b>	<b>1</b>	<b>4</b>	<b>40</b>	<b>47</b>	<b>87</b>	<b>77.57%</b>	<b>81.30%</b>
<b>BACHILLERATO TÉCNICO No. 18</b>	<b>107</b>	<b>37</b>	<b>46</b>	<b>83</b>	<b>3</b>	<b>1</b>	<b>4</b>	<b>40</b>	<b>47</b>	<b>87</b>	<b>77.57%</b>	<b>81.30%</b>
Bachillerato General	107	37	46	83	3	1	4	40	47	87	77.57%	81.30%
<b>Delegación Regional No.5 Villa de Álvarez</b>	<b>1170</b>	<b>207</b>	<b>258</b>	<b>837</b>	<b>79</b>	<b>73</b>	<b>152</b>	<b>491</b>	<b>498</b>	<b>989</b>	<b>71.53%</b>	<b>84.52%</b>
<b>BACHILLERATO TÉCNICO No. 4</b>	<b>300</b>	<b>47</b>	<b>87</b>	<b>284</b>	<b>31</b>	<b>25</b>	<b>56</b>	<b>163</b>	<b>177</b>	<b>340</b>	<b>94.66%</b>	<b>113.33%</b>
Bachillerato General	300	47	87	134	5	8	13	52	95	147	44.66%	49%
Bachillerato Técnico Analista Químico	300	45	44	89	3	8	11	48	52	100	29.66%	33.33%
Bachillerato Técnico en Dibujo	300	40	21	61	23	9	32	63	30	93	20.33%	31%
<b>BACHILLERATO TÉCNICO No. 11</b>	<b>81</b>	<b>18</b>	<b>12</b>	<b>52</b>	<b>4</b>	<b>2</b>	<b>6</b>	<b>31</b>	<b>27</b>	<b>58</b>	<b>64.19%</b>	<b>71.60%</b>
Bachillerato General	81	18	12	30	2	1	3	20	13	33	37.03%	40.74%
Bachillerato Técnico en Contabilidad	81	9	13	22	2	1	3	11	14	25	27.16%	30.86%
<b>BACHILLERATO TÉCNICO No. 12</b>	<b>56</b>	<b>17</b>	<b>13</b>	<b>30</b>	<b>4</b>	<b>1</b>	<b>5</b>	<b>21</b>	<b>14</b>	<b>35</b>	<b>53.57%</b>	<b>62.50%</b>
Bachillerato Técnico Analista Programador	56	17	13	30	4	1	5	21	14	35	53.57%	62.50%
<b>BACHILLERATO TÉCNICO No. 13</b>	<b>55</b>	<b>19</b>	<b>24</b>	<b>43</b>	<b>2</b>	<b>7</b>	<b>9</b>	<b>21</b>	<b>31</b>	<b>52</b>	<b>78.18%</b>	<b>94.54%</b>
Bachillerato General	55	19	24	43	2	7	9	21	31	52	78.18%	94.54%
<b>BACHILLERATO TÉCNICO No. 16</b>	<b>304</b>	<b>46</b>	<b>72</b>	<b>219</b>	<b>19</b>	<b>18</b>	<b>37</b>	<b>134</b>	<b>122</b>	<b>256</b>	<b>72.03%</b>	<b>84.21%</b>
Bachillerato General	304	46	72	118	5	7	12	51	79	130	38.81%	42.76%
Bachillerato Técnico Analista Químico	304	34	27	61	6	11	17	40	38	78	20.06%	25.65%
Bachillerato Técnico Analista Programador	304	35	5	40	8	0	8	43	5	48	13.15%	15.78%
<b>BACHILLERATO TÉCNICO No. 17</b>	<b>90</b>	<b>12</b>	<b>10</b>	<b>37</b>	<b>3</b>	<b>4</b>	<b>7</b>	<b>20</b>	<b>24</b>	<b>44</b>	<b>41.11%</b>	<b>48.88%</b>
Bachillerato General	90	12	10	22	2	3	5	14	13	27	24.44%	30%
Bachillerato Técnico en Contabilidad	90	5	10	15	1	1	2	6	11	17	16.66%	18.88%
<b>BACHILLERATO TÉCNICO No. 22</b>	<b>81</b>	<b>11</b>	<b>10</b>	<b>55</b>	<b>4</b>	<b>6</b>	<b>10</b>	<b>32</b>	<b>33</b>	<b>65</b>	<b>67.90%</b>	<b>80.24%</b>
Bachillerato General	81	11	10	21	3	4	7	14	14	28	25.92%	34.56%
Bachillerato Técnico Analista Químico	81	17	17	34	1	2	3	18	19	37	41.97%	45.67%
<b>BACHILLERATO TÉCNICO No. 25</b>	<b>109</b>	<b>18</b>	<b>10</b>	<b>64</b>	<b>9</b>	<b>4</b>	<b>13</b>	<b>39</b>	<b>38</b>	<b>77</b>	<b>58.71%</b>	<b>70.64%</b>
Bachillerato Técnico Analista Programador	109	18	10	28	5	3	8	23	13	36	25.68%	33.02%
Bachillerato Técnico en Contabilidad	109	12	24	36	4	1	5	16	25	41	33.02%	37.61%
<b>BACHILLERATO TÉCNICO No. 29</b>	<b>31</b>	<b>12</b>	<b>11</b>	<b>23</b>	<b>1</b>	<b>2</b>	<b>3</b>	<b>13</b>	<b>13</b>	<b>26</b>	<b>74.19%</b>	<b>83.87%</b>
Bachillerato Técnico en Computación	31	12	11	23	1	2	3	13	13	26	74.19%	83.87%
<b>BACHILLERATO TÉCNICO No. 32</b>	<b>63</b>	<b>7</b>	<b>9</b>	<b>30</b>	<b>2</b>	<b>4</b>	<b>6</b>	<b>17</b>	<b>19</b>	<b>36</b>	<b>47.61%</b>	<b>57.14%</b>
Bachillerato General	63	7	9	16	1	1	2	8	10	18	25.39%	28.57%
Bachillerato Técnico en Contabilidad	63	8	6	14	1	3	4	9	9	18	22.22%	28.57%
<b>Total Bachilleratos U. de C.</b>	<b>5102</b>	<b>856</b>	<b>1241</b>	<b>3296</b>	<b>360</b>	<b>315</b>	<b>675</b>	<b>1835</b>	<b>2136</b>	<b>3971</b>	<b>64.60%</b>	<b>77.83%</b>



Delegación / Escuela / Carrera	Primer ingreso	Cohortes			Otros cohortes			Total			%Retención	
		H	M	T	H	M	T	H	M	T	Cohorte	Global
<b>Manzanillo</b>	<b>48</b>	<b>8</b>	<b>14</b>	<b>22</b>	<b>7</b>	<b>9</b>	<b>16</b>	<b>15</b>	<b>23</b>	<b>38</b>	<b>45.83%</b>	<b>79.16%</b>
<b>EDUCACION INTEGRAL COLIMA A.C.</b>	<b>0</b>	<b>0</b>	<b>0</b>	<b>0</b>	<b>4</b>	<b>3</b>	<b>7</b>	<b>4</b>	<b>3</b>	<b>7</b>	<b>0%</b>	<b>0%</b>
Bachillerato General	0	0	0	0	4	3	7	4	3	7	0%	0%
<b>LICEO DELTA A.C.</b>	<b>27</b>	<b>4</b>	<b>8</b>	<b>12</b>	<b>3</b>	<b>4</b>	<b>7</b>	<b>7</b>	<b>12</b>	<b>19</b>	<b>44.44%</b>	<b>70.37%</b>
Bachillerato General	27	4	8	12	3	4	7	7	12	19	44.44%	70.37%
<b>INSTITUTO ESCOLAR MONTE CORONA</b>	<b>21</b>	<b>4</b>	<b>6</b>	<b>10</b>	<b>0</b>	<b>2</b>	<b>2</b>	<b>4</b>	<b>8</b>	<b>12</b>	<b>47.61%</b>	<b>57.14%</b>
Bachillerato General	21	4	6	10	0	2	2	4	8	12	47.61%	57.14%
<b>Colima</b>	<b>82</b>	<b>25</b>	<b>26</b>	<b>51</b>	<b>3</b>	<b>3</b>	<b>6</b>	<b>28</b>	<b>29</b>	<b>57</b>	<b>62.19%</b>	<b>69.51%</b>
<b>INST. COLIMENSE DE EDUCACION BASICA S.C.</b>	<b>58</b>	<b>20</b>	<b>19</b>	<b>39</b>	<b>3</b>	<b>2</b>	<b>5</b>	<b>23</b>	<b>21</b>	<b>44</b>	<b>67.24%</b>	<b>75.86%</b>
Bachillerato General	58	20	19	39	3	2	5	23	21	44	67.24%	75.86%
<b>INSTITUTO FRAY PEDRO DE GANTE, A.C.</b>	<b>24</b>	<b>5</b>	<b>7</b>	<b>12</b>	<b>0</b>	<b>1</b>	<b>1</b>	<b>5</b>	<b>8</b>	<b>13</b>	<b>50%</b>	<b>54.16%</b>
Bachillerato General	24	5	7	12	0	1	1	5	8	13	50%	54.16%
<b>Villa de Álvarez</b>	<b>5</b>	<b>1</b>	<b>1</b>	<b>2</b>	<b>2</b>	<b>0</b>	<b>2</b>	<b>3</b>	<b>1</b>	<b>4</b>	<b>40%</b>	<b>80%</b>
<b>INSTITUTO MANUEL C. SILVA</b>	<b>5</b>	<b>1</b>	<b>1</b>	<b>2</b>	<b>2</b>	<b>0</b>	<b>2</b>	<b>3</b>	<b>1</b>	<b>4</b>	<b>40%</b>	<b>80%</b>
Bachillerato General	5	1	1	2	2	0	2	3	1	4	40%	80%
<b>Total Bachilleratos Incorporados</b>	<b>135</b>	<b>34</b>	<b>41</b>	<b>75</b>	<b>12</b>	<b>12</b>	<b>24</b>	<b>46</b>	<b>53</b>	<b>99</b>	<b>55.55%</b>	<b>73.33%</b>
<b>Total</b>	<b>5237</b>	<b>890</b>	<b>1282</b>	<b>3371</b>	<b>372</b>	<b>327</b>	<b>699</b>	<b>1881</b>	<b>2189</b>	<b>4070</b>	<b>64.37</b>	<b>77.72</b>

Fuente: Sistema de Control Escolar de la Universidad de Colima (SICEUC)  
Fecha de corte: 30 de Septiembre de 2013

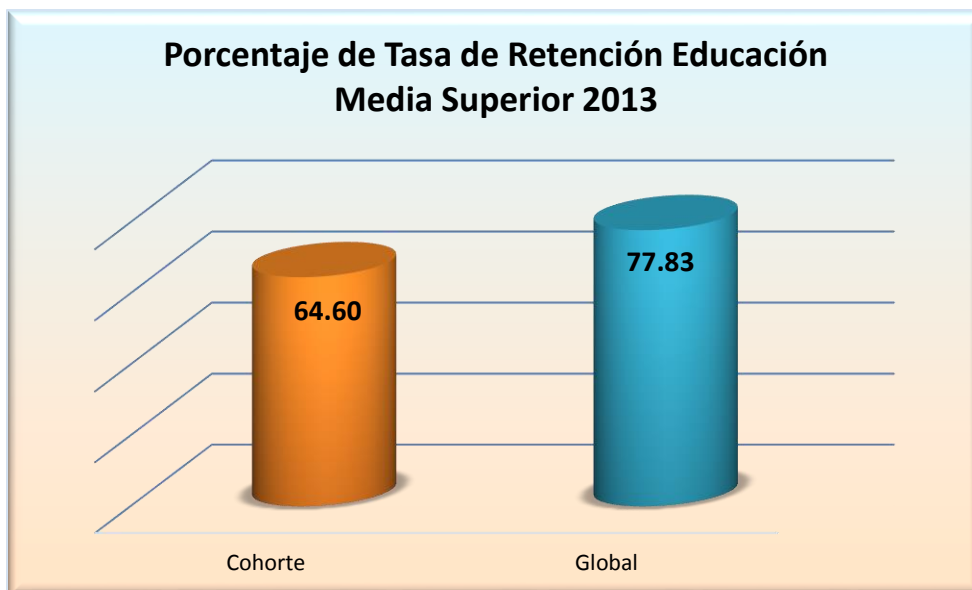
La eficiencia terminal se define como el porcentaje de alumnos que culminan con éxito, en este caso la educación media superior; representa la medida de la capacidad que tiene un centro educativo de lograr que sus alumnos terminen sus estudios; se aplica a un programa educativo, al conjunto de programas de un plantel, a los programas de un nivel educativo o a todos los de la institución. Se le conoce también como tasa de egreso.

Este indicador se mide en dos modalidades que son: - Eficiencia terminal por cohorte: es el grupo de personas que concluyen satisfactoriamente el 100% de los créditos del programa en el tiempo estipulado y que pertenecen a la misma generación. - Eficiencia terminal global: es el grupo de personas que concluyen satisfactoriamente el 100% de los créditos del programa en el tiempo estipulado, independientemente del periodo en que iniciaron sus estudios.

Considerando la generación 2010- 2013, este indicador muestra importantes diferencias entre los resultados de todos los planteles. La eficiencia global oscila desde el 44% obtenido por el Bachillerato Técnico no. 6 y el 100% alcanzado por el Bachilleratos Técnico No. 4, el mayor reporte registrado en el periodo que se informa. Con relación a la eficiencia por cohorte, la menor puntuación fue obtenida por el Bachillerato Técnico no. 6 con un 33.94 %; por su parte, el Bachillerato Técnico no. 4 reportó la mayor eficiencia en este rubro, con un 94.67%. No cabe duda de que existe una importante interrelación entre los diversos indicadores de rendimiento académico; en el rubro hasta aquí analizado, confluyen tanto la tasa de retención, como la reprobación y la deserción debido a que su comportamiento se ve directamente reflejado en la eficiencia terminal. De esta forma, resulta natural que si el Bachillerato Técnico No. 4 recibe a los estudiantes con mejores promedios, preocupados por su formación y reporta una menor reprobación y deserción, la eficiencia terminal se correlacionará con ellos, arrojando resultados positivos.

En este periodo que se informa egresaron 3 971 estudiantes, el 52.20% de ellos del área de Bachillerato General, de Técnico en Contabilidad el 16.06%, de Técnico Analista Programador el 8.1% y de Analista Químico el 10.65%.

Gráfica No. 2.15.



**Egresados por programa educativo, sexo y edad  
Agosto 2013-enero 2014**

Tabla No. 2.15.1.

Plantel	Carrera	Edad	Hombre	Mujer	Total	Disc.	Extr.	Indigenas
<b>Delegación Regional No. 1 Manzanillo</b>			<b>358</b>	<b>486</b>	<b>844</b>	<b>2</b>	<b>0</b>	<b>1</b>
BACHILLERATO TÉCNICO NO. 10	Bachillerato General	17	0	0	0	0	0	0
		18	15	22	37	0	0	0
		19	10	10	20	0	0	0
		20	0	1	1	0	0	0
		21	1	1	2	0	0	0
	<b>Total</b>	<b>26</b>	<b>34</b>	<b>60</b>	<b>0</b>	<b>0</b>	<b>0</b>	
	Bachillerato Técnico en Contabilidad	17	0	0	0	0	0	0
		18	11	13	24	0	0	0
		19	4	8	12	0	0	0
		20	1	1	2	0	0	0
21		0	0	0	0	0	0	
<b>Total</b>	<b>16</b>	<b>22</b>	<b>38</b>	<b>0</b>	<b>0</b>	<b>0</b>		
BACHILLERATO TÉCNICO NO. 23	Bachillerato General	17	0	0	0	0	0	0
		18	9	15	24	0	0	0
		19	4	7	11	0	0	0
		20	1	0	1	0	0	0
		21	0	0	0	0	0	0
	<b>Total</b>	<b>14</b>	<b>22</b>	<b>36</b>	<b>0</b>	<b>0</b>	<b>0</b>	
	Bachillerato Técnico Analista Programador	17	0	0	0	0	0	0
		18	3	5	8	0	0	0
		19	5	2	7	0	0	0
		20	0	0	0	0	0	0
21		1	0	1	0	0	0	
<b>Total</b>	<b>9</b>	<b>7</b>	<b>16</b>	<b>0</b>	<b>0</b>	<b>0</b>		
BACHILLERATO TÉCNICO NO. 28	Bachillerato Técnico en Contabilidad	17	1	0	1	0	0	0
		18	13	12	25	0	0	0
		19	10	5	15	0	0	0
		20	1	0	1	0	0	0
		21	0	1	1	0	0	0
<b>Total</b>	<b>25</b>	<b>18</b>	<b>43</b>	<b>0</b>	<b>0</b>	<b>0</b>		

Plantel	Carrera	Edad	Hombre	Mujer	Total	Disc.	Extr.	Indigenas
BACHILLERATO TÉCNICO NO. 8	Bachillerato General	17	0	0	0	0	0	0
		18	29	52	81	0	0	0
		19	5	6	11	0	0	0
		20	0	0	0	0	0	0
		21	0	0	0	0	0	0
	Total	34	58	92	0	0	0	
	Bachillerato Técnico Analista Programador	17	0	0	0	0	0	0
		18	29	8	37	1	0	1
		19	10	1	11	0	0	0
		20	1	1	2	0	0	0
		21	0	0	0	0	0	0
	Total	40	10	50	1	0	1	
	Bachillerato Técnico en Contabilidad	17	0	0	0	0	0	0
		18	23	45	68	0	0	0
		19	9	5	14	0	0	0
		20	0	1	1	0	0	0
21		1	0	1	0	0	0	
Total	33	51	84	0	0	0		
Bachillerato Técnico en Dibujo	17	0	0	0	0	0	0	
	18	25	15	40	0	0	0	
	19	1	2	3	0	0	0	
	20	2	0	2	0	0	0	
	21	1	0	1	0	0	0	
Total	29	17	46	0	0	0		
BACHILLERATO TÉCNICO NO. 9	Bachillerato General	17	0	0	0	0	0	0
		18	10	22	32	0	0	0
		19	4	10	14	0	0	0
		20	3	4	7	0	0	0
		21	0	0	0	0	0	0
	Total	17	36	53	0	0	0	
	Bachillerato Técnico Analista Químico	17	0	0	0	0	0	0
		18	27	39	66	0	0	0
		19	6	7	13	0	0	0
		20	0	0	0	0	0	0
		21	1	0	1	1	0	0
	Total	34	46	80	1	0	0	
	Bachillerato Técnico en Contabilidad	17	0	0	0	0	0	0
		18	18	17	35	0	0	0
		19	4	6	10	0	0	0
20		0	0	0	0	0	0	
21		0	1	1	0	0	0	
Total	22	24	46	0	0	0		
BACHILLERATO TÉCNICO NO. 14	Bachillerato General	17	0	0	0	0	0	0
		18	16	24	40	0	0	0
		19	2	4	6	0	0	0
		20	0	1	1	0	0	0
		21	0	1	1	0	0	0
	Total	18	30	48	0	0	0	
	Bachillerato Técnico Analista Programador	17	0	0	0	0	0	0
		18	9	14	23	0	0	0
		19	4	4	8	0	0	0
		20	0	4	4	0	0	0
21		0	0	0	0	0	0	
Total	13	22	35	0	0	0		
BACHILLERATO TÉCNICO NO. 27	Bachillerato General	17	0	0	0	0	0	0
		18	6	29	35	0	0	0
		19	3	7	10	0	0	0
		20	0	3	3	0	0	0
		21	0	1	1	0	0	0
	Total	9	40	49	0	0	0	
	Bachillerato Técnico en Contabilidad	17	0	0	0	0	0	0
		18	11	18	29	0	0	0
		19	3	5	8	0	0	0
		20	1	0	1	0	0	0
21		1	0	1	0	0	0	
Total	16	23	39	0	0	0		
ESCUELA TÉCNICA DE ENFERMERÍA	Enfermera (o) General	17	0	0	0	0	0	0
		18	0	0	0	0	0	0
		19	1	8	9	0	0	0
		20	1	6	7	0	0	0
		21	1	12	13	0	0	0
		Total	3	26	29	0	0	0

Plantel	Carrera	Edad	Hombre	Mujer	Total	Disc.	Extr.	Indigenas
<b>Delegación Regional No. 2 Tecómán</b>			<b>367</b>	<b>405</b>	<b>772</b>	<b>3</b>	<b>0</b>	<b>2</b>
BACHILLERATO TÉCNICO NO. 19	Bachillerato General	17	0	0	0	0	0	0
		18	5	8	13	0	0	0
		19	0	3	3	0	0	0
		20	1	0	1	0	0	0
		21	1	0	1	0	0	0
		<b>Total</b>	<b>7</b>	<b>11</b>	<b>18</b>	<b>0</b>	<b>0</b>	<b>0</b>
	Bachillerato Técnico en Contabilidad	17	0	0	0	0	0	0
		18	11	10	21	0	0	0
		19	3	2	5	0	0	0
		20	0	0	0	0	0	0
		21	0	1	1	0	0	0
		<b>Total</b>	<b>14</b>	<b>13</b>	<b>27</b>	<b>0</b>	<b>0</b>	<b>0</b>
BACHILLERATO TÉCNICO NO. 20	Bachillerato General	17	0	0	0	0	0	0
		18	18	29	47	0	0	0
		19	1	3	4	0	0	0
		20	0	1	1	0	0	0
		21	0	0	0	0	0	0
		<b>Total</b>	<b>19</b>	<b>33</b>	<b>52</b>	<b>0</b>	<b>0</b>	<b>0</b>
	Bachillerato Técnico Analista Químico	17	0	2	2	0	0	0
		18	10	60	70	0	0	0
		19	7	4	11	0	0	0
		20	0	2	2	0	0	0
		21	2	0	2	0	0	0
		<b>Total</b>	<b>19</b>	<b>68</b>	<b>87</b>	<b>0</b>	<b>0</b>	<b>0</b>
	Bachillerato Técnico Agropecuario	17	0	0	0	0	0	0
		18	28	8	36	0	0	0
		19	8	1	9	0	0	0
		20	0	0	0	0	0	0
		21	0	0	0	0	0	0
		<b>Total</b>	<b>36</b>	<b>9</b>	<b>45</b>	<b>0</b>	<b>0</b>	<b>0</b>
	Bachillerato Técnico en Alimentos	17	0	0	0	0	0	0
		18	8	20	28	0	0	0
		19	4	3	7	0	0	0
		20	0	1	1	0	0	0
		21	0	0	0	0	0	0
		<b>Total</b>	<b>12</b>	<b>24</b>	<b>36</b>	<b>0</b>	<b>0</b>	<b>0</b>
	Bachillerato Técnico en Dibujo	17	0	0	0	0	0	0
		18	25	12	37	0	0	0
		19	5	3	8	0	0	0
		20	1	0	1	0	0	0
		21	0	0	0	0	0	0
		<b>Total</b>	<b>31</b>	<b>15</b>	<b>46</b>	<b>0</b>	<b>0</b>	<b>0</b>
BACHILLERATO TÉCNICO NO. 21	Bachillerato Técnico Analista Químico	17	0	0	0	0	0	0
		18	12	14	26	0	0	0
		19	6	6	12	0	0	0
		20	2	1	3	0	0	0
		21	0	0	0	0	0	0
		<b>Total</b>	<b>20</b>	<b>21</b>	<b>41</b>	<b>0</b>	<b>0</b>	<b>0</b>
BACHILLERATO TÉCNICO NO. 24	Bachillerato Técnico en Contabilidad	17	0	0	0	0	0	0
		18	9	6	15	0	0	0
		19	1	2	3	0	0	0
		20	1	0	1	0	0	0
		21	0	0	0	0	0	0
		<b>Total</b>	<b>11</b>	<b>8</b>	<b>19</b>	<b>0</b>	<b>0</b>	<b>0</b>
BACHILLERATO TÉCNICO NO. 26	Bachillerato Técnico en Contabilidad	17	0	0	0	0	0	0
		18	4	14	18	0	0	0
		19	1	2	3	0	0	0
		20	1	2	3	0	0	0
		21	1	2	3	0	0	0
		<b>Total</b>	<b>7</b>	<b>20</b>	<b>27</b>	<b>0</b>	<b>0</b>	<b>0</b>
BACHILLERATO TÉCNICO NO. 31	Bachillerato Técnico en Contabilidad	17	0	0	0	0	0	0
		18	4	9	13	0	0	0
		19	8	8	16	0	0	0
		20	1	5	6	0	0	0
		21	2	0	2	0	0	0
		<b>Total</b>	<b>15</b>	<b>22</b>	<b>37</b>	<b>0</b>	<b>0</b>	<b>0</b>

Plantel	Carrera	Edad	Hombre	Mujer	Total	Disc.	Extr.	Indigenas
BACHILLERATO TÉCNICO NO. 5	Bachillerato General	17	0	0	0	0	0	0
		18	16	31	47	0	0	0
		19	5	10	15	0	0	0
		20	0	2	2	0	0	0
		21	0	0	0	0	0	0
	Total	21	43	64	0	0	0	
	Bachillerato Técnico Analista Programador	17	0	0	0	0	0	0
		18	29	16	45	0	0	0
		19	9	1	10	0	0	0
		20	3	1	4	0	0	0
		21	1	0	1	0	0	0
	Total	42	18	60	0	0	0	
	Bachillerato Técnico en Contabilidad	17	0	0	0	0	0	0
		18	22	34	56	0	0	0
		19	12	8	20	0	0	0
20		5	0	5	0	0	0	
21		1	0	1	1	0	1	
Total	40	42	82	1	0	1		
BACHILLERATO TÉCNICO NO. 6	Bachillerato General	17	0	0	0	0	0	0
		18	14	12	26	0	0	0
		19	10	7	17	1	0	1
		20	5	3	8	0	0	0
		21	6	1	7	0	0	0
	Total	35	23	58	1	0	1	
	Bachillerato Técnico en Contabilidad	17	0	0	0	0	0	0
		18	14	7	21	0	0	0
		19	8	3	11	0	0	0
		20	2	2	4	1	0	0
21		2	0	2	0	0	0	
Total	26	12	38	1	0	0		
BACHILLERATO TÉCNICO NO. 7	Bachillerato Técnico en Computación	17	0	0	0	0	0	0
		18	10	18	28	0	0	0
		19	1	5	6	0	0	0
		20	1	0	1	0	0	0
		21	0	0	0	0	0	0
Total	12	23	35	0	0	0		
<b>Delegación Regional No. 3 Colima</b>			<b>579</b>	<b>700</b>	<b>1279</b>	<b>1</b>	<b>0</b>	<b>0</b>
BACHILLERATO TÉCNICO NO. 1	Bachillerato General	17	1	1	2	0	0	0
		18	126	178	304	0	0	0
		19	21	24	45	0	0	0
		20	0	1	1	0	0	0
		21	0	1	1	0	0	0
Total	148	205	353	0	0	0		
BACHILLERATO TÉCNICO NO. 3 SEMIESCOLARIZADO	Bachillerato General Modalidad Semi.	17	0	0	0	0	0	0
		18	0	0	0	0	0	0
		19	0	0	0	0	0	0
		20	0	0	0	0	0	0
		21	8	16	24	0	0	0
Total	8	16	24	0	0	0		
BACHILLERATO TÉCNICO NO. 15	Bachillerato General	17	0	0	0	0	0	0
		18	30	48	78	0	0	0
		19	8	13	21	0	0	0
		20	4	5	9	0	0	0
		21	1	1	2	0	0	0
	Total	43	67	110	0	0	0	
	Bachillerato Técnico en Contabilidad	17	0	0	0	0	0	0
		18	3	9	12	1	0	0
		19	3	3	6	0	0	0
		20	3	0	3	0	0	0
21		0	0	0	0	0	0	
Total	9	12	21	1	0	0		
BACHILLERATO TÉCNICO NO. 2	Bachillerato General	17	0	0	0	0	0	0
		18	50	110	160	0	0	0
		19	8	25	33	0	0	0
		20	4	4	8	0	0	0
		21	3	0	3	0	0	0
	Total	65	139	204	0	0	0	
	Bachillerato Técnico Analista Programador	17	0	0	0	0	0	0
		18	23	10	33	0	0	0
		19	7	2	9	0	0	0
		20	0	0	0	0	0	0
21		0	0	0	0	0	0	
Total	30	12	42	0	0	0		

Plantel	Carrera	Edad	Hombre	Mujer	Total	Disc.	Extr.	Indigenas
BACHILLERATO TÉCNICO NO. 2	Bachillerato Técnico en Computación	17	0	0	0	0	0	0
		18	24	26	50	0	0	0
		19	13	17	30	0	0	0
		20	3	3	6	0	0	0
		21	0	0	0	0	0	0
		<b>Total</b>	<b>40</b>	<b>46</b>	<b>86</b>	<b>0</b>	<b>0</b>	<b>0</b>
	Bachillerato Técnico en Electronica	17	0	0	0	0	0	0
		18	21	5	26	0	0	0
		19	6	2	8	0	0	0
		20	2	1	3	0	0	0
21		0	0	0	0	0	0	
	<b>Total</b>	<b>29</b>	<b>8</b>	<b>37</b>	<b>0</b>	<b>0</b>	<b>0</b>	
BACHILLERATO TÉCNICO NO. 3	Bachillerato General	17	0	2	2	0	0	0
		18	62	33	95	0	0	0
		19	23	21	44	0	0	0
		20	6	8	14	0	0	0
		21	6	5	11	0	0	0
		<b>Total</b>	<b>97</b>	<b>69</b>	<b>166</b>	<b>0</b>	<b>0</b>	<b>0</b>
	Bachillerato Técnico en Contabilidad	17	0	0	0	0	0	0
		18	6	12	18	0	0	0
		19	7	4	11	0	0	0
		20	2	1	3	0	0	0
21		3	1	4	0	0	0	
	<b>Total</b>	<b>18</b>	<b>18</b>	<b>36</b>	<b>0</b>	<b>0</b>	<b>0</b>	
BACHILLERATO TÉCNICO NO. 30	Bachillerato General	17	1	0	1	0	0	0
		18	63	91	154	0	0	0
		19	18	12	30	0	0	0
		20	2	0	2	0	0	0
		21	0	1	1	0	0	0
	<b>Total</b>	<b>84</b>	<b>104</b>	<b>188</b>	<b>0</b>	<b>0</b>	<b>0</b>	
INSTITUTO UNIVERSITARIO DE BELLAS ARTES	Tecnico en Artes con Especialidad en Música	17	0	0	0	0	0	0
		18	1	1	2	0	0	0
		19	2	2	4	0	0	0
		20	1	0	1	0	0	0
		21	4	1	5	0	0	0
	<b>Total</b>	<b>8</b>	<b>4</b>	<b>12</b>	<b>0</b>	<b>0</b>	<b>0</b>	
<b>Delegación Regional No. 4 Coquimatlán</b>			<b>40</b>	<b>47</b>	<b>87</b>	<b>1</b>	<b>0</b>	<b>0</b>
BACHILLERATO TÉCNICO NO. 18	Bachillerato General	17	0	0	0	0	0	0
		18	31	40	71	0	0	0
		19	6	5	11	1	0	0
		20	1	2	3	0	0	0
		21	2	0	2	0	0	0
	<b>Total</b>	<b>40</b>	<b>47</b>	<b>87</b>	<b>1</b>	<b>0</b>	<b>0</b>	
<b>Delegación Regional No. 5 Villa de Álvarez</b>			<b>491</b>	<b>498</b>	<b>989</b>	<b>0</b>	<b>0</b>	<b>0</b>
BACHILLERATO TÉCNICO NO. 11	Bachillerato General	17	0	0	0	0	0	0
		18	17	10	27	0	0	0
		19	3	2	5	0	0	0
		20	0	1	1	0	0	0
		21	0	0	0	0	0	0
		<b>Total</b>	<b>20</b>	<b>13</b>	<b>33</b>	<b>0</b>	<b>0</b>	<b>0</b>
	Bachillerato Técnico en Contabilidad	17	0	0	0	0	0	0
		18	7	13	20	0	0	0
		19	1	1	2	0	0	0
		20	3	0	3	0	0	0
21		0	0	0	0	0	0	
	<b>Total</b>	<b>11</b>	<b>14</b>	<b>25</b>	<b>0</b>	<b>0</b>	<b>0</b>	
BACHILLERATO TÉCNICO NO. 12	Bachillerato Técnico Analista Programador	17	0	0	0	0	0	0
		18	13	10	23	0	0	0
		19	6	4	10	0	0	0
		20	2	0	2	0	0	0
		21	0	0	0	0	0	0
	<b>Total</b>	<b>21</b>	<b>14</b>	<b>35</b>	<b>0</b>	<b>0</b>	<b>0</b>	
BACHILLERATO TÉCNICO NO. 13	Bachillerato General	17	0	0	0	0	0	0
		18	17	27	44	0	0	0
		19	4	3	7	0	0	0
		20	0	1	1	0	0	0
		21	0	0	0	0	0	0
	<b>Total</b>	<b>21</b>	<b>31</b>	<b>52</b>	<b>0</b>	<b>0</b>	<b>0</b>	
BACHILLERATO TÉCNICO NO. 16	Bachillerato General	17	0	0	0	0	0	0
		18	38	67	105	0	0	0
		19	10	10	20	0	0	0
		20	3	2	5	0	0	0
		21	0	0	0	0	0	0
	<b>Total</b>	<b>51</b>	<b>79</b>	<b>130</b>	<b>0</b>	<b>0</b>	<b>0</b>	

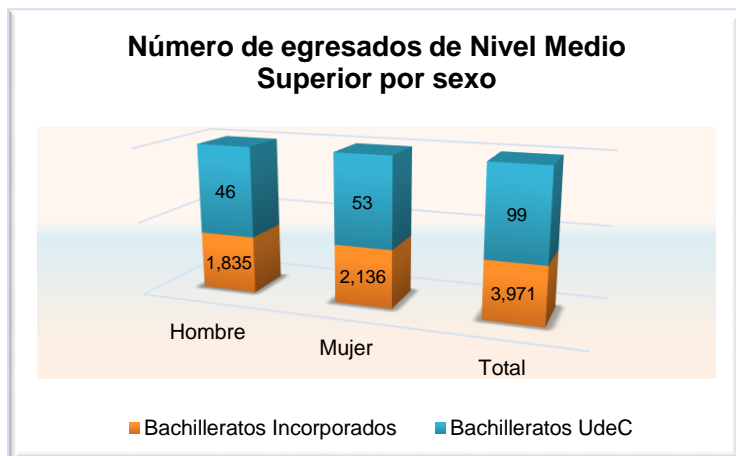
Plantel	Carrera	Edad	Hombre	Mujer	Total	Disc.	Extr.	Indigenas
BACHILLERATO TÉCNICO NO. 16	Bachillerato Técnico Analista Químico	17	0	0	0	0	0	0
		18	35	30	65	0	0	0
		19	5	7	12	0	0	0
		20	0	1	1	0	0	0
		21	0	0	0	0	0	0
	Total	40	38	78	0	0	0	
	Bachillerato Técnico Analista Programador	17	0	0	0	0	0	0
		18	37	4	41	0	0	0
		19	5	1	6	0	0	0
		20	1	0	1	0	0	0
21		0	0	0	0	0	0	
Total	43	5	48	0	0	0		
BACHILLERATO TÉCNICO NO. 17	Bachillerato General	17	0	0	0	0	0	0
		18	8	9	17	0	0	0
		19	5	3	8	0	0	0
		20	1	1	2	0	0	0
		21	0	0	0	0	0	0
	Total	14	13	27	0	0	0	
	Bachillerato Técnico en Contabilidad	17	0	0	0	0	0	0
		18	4	7	11	0	0	0
		19	2	3	5	0	0	0
		20	0	1	1	0	0	0
21		0	0	0	0	0	0	
Total	6	11	17	0	0	0		
BACHILLERATO TÉCNICO NO. 22	Bachillerato General	17	0	0	0	0	0	0
		18	8	12	20	0	0	0
		19	4	2	6	0	0	0
		20	2	0	2	0	0	0
		21	0	0	0	0	0	0
	Total	14	14	28	0	0	0	
	Bachillerato Técnico Analista Químico	17	0	0	0	0	0	0
		18	14	18	32	0	0	0
		19	3	0	3	0	0	0
		20	1	0	1	0	0	0
21		0	1	1	0	0	0	
Total	18	19	37	0	0	0		
BACHILLERATO TÉCNICO NO. 25	Bachillerato Técnico Analista Programador	17	0	0	0	0	0	0
		18	20	10	30	0	0	0
		19	2	2	4	0	0	0
		20	1	0	1	0	0	0
		21	0	1	1	0	0	0
	Total	23	13	36	0	0	0	
	Bachillerato Técnico en Contabilidad	17	0	0	0	0	0	0
		18	12	23	35	0	0	0
		19	4	2	6	0	0	0
		20	0	0	0	0	0	0
21		0	0	0	0	0	0	
Total	16	25	41	0	0	0		
BACHILLERATO TÉCNICO NO. 29	Bachillerato Técnico en Computación	17	0	0	0	0	0	0
		18	9	9	18	0	0	0
		19	1	2	3	0	0	0
		20	1	1	2	0	0	0
		21	2	1	3	0	0	0
Total	13	13	26	0	0	0		
BACHILLERATO TÉCNICO NO. 32	Bachillerato General	17	0	0	0	0	0	0
		18	3	5	8	0	0	0
		19	4	3	7	0	0	0
		20	1	2	3	0	0	0
		21	0	0	0	0	0	0
	Total	8	10	18	0	0	0	
	Bachillerato Técnico en Contabilidad	17	0	0	0	0	0	0
		18	4	4	8	0	0	0
		19	3	3	6	0	0	0
		20	1	2	3	0	0	0
21		1	0	1	0	0	0	
Total	9	9	18	0	0	0		
BACHILLERATO TÉCNICO NO. 4	Bachillerato General	17	0	0	0	0	0	0
		18	49	85	134	0	0	0
		19	2	9	11	0	0	0
		20	0	0	0	0	0	0
		21	1	1	2	0	0	0
Total	52	95	147	0	0	0		

Plantel	Carrera	Edad	Hombre	Mujer	Total	Disc.	Extr.	Indigenas
BACHILLERATO TÉCNICO NO. 4	Bachillerato Técnico Analista Químico	17	0	0	0	0	0	0
		18	38	50	88	0	0	0
		19	10	2	12	0	0	0
		20	0	0	0	0	0	0
		21	0	0	0	0	0	0
	Total	48	52	100	0	0	0	
	Bachillerato Técnico en Dibujo	17	0	1	1	0	0	0
		18	54	24	78	0	0	0
		19	9	4	13	0	0	0
		20	0	1	1	0	0	0
21		0	0	0	0	0	0	
Total	63	30	93	0	0	0		
<b>Subtotal Bachilleratos UdeC</b>			<b>1835</b>	<b>2136</b>	<b>3971</b>	<b>7</b>	<b>0</b>	<b>3</b>
<b>Delegación Regional No. 1 Manzanillo</b>			<b>15</b>	<b>23</b>	<b>38</b>	<b>0</b>	<b>0</b>	<b>0</b>
EDUCACIÓN INTEGRAL COLIMA A.C.	Bachillerato General	17	1	1	2	0	0	0
		18	2	0	2	0	0	0
		19	1	2	3	0	0	0
		20	0	0	0	0	0	0
		21	0	0	0	0	0	0
Total	4	3	7	0	0	0		
LICEO DELTA A.C.	Bachillerato General	17	0	0	0	0	0	0
		18	3	5	8	0	0	0
		19	3	4	7	0	0	0
		20	1	2	3	0	0	0
		21	0	1	1	0	0	0
Total	7	12	19	0	0	0		
INSTITUTO ESCOLAR MONTE CORONA	Bachillerato General	17	0	0	0	0	0	0
		18	3	7	10	0	0	0
		19	1	1	2	0	0	0
		20	0	0	0	0	0	0
		21	0	0	0	0	0	0
Total	4	8	12	0	0	0		
<b>Delegación Regional No. 3 Colima</b>			<b>28</b>	<b>29</b>	<b>57</b>	<b>0</b>	<b>0</b>	<b>0</b>
FRAY PEDRO DE GANTE	Bachillerato General	17	0	0	0	0	0	0
		18	4	7	11	0	0	0
		19	1	0	1	0	0	0
		20	0	1	1	0	0	0
		21	0	0	0	0	0	0
Total	5	8	13	0	0	0		
INST. COLIMENSE DE EDUCACIÓN BÁSICA S.C.	Bachillerato General	17	0	0	0	0	0	0
		18	18	17	35	0	0	0
		19	5	4	9	0	0	0
		20	0	0	0	0	0	0
		21	0	0	0	0	0	0
Total	23	21	44	0	0	0		
<b>Delegación Regional No. 5 Villa de Álvarez</b>			<b>3</b>	<b>1</b>	<b>4</b>	<b>0</b>	<b>0</b>	<b>0</b>
INSTITUTO MANUEL C. SILVA	Bachillerato General	17	0	0	0	0	0	0
		18	1	1	2	0	0	0
		19	2	0	2	0	0	0
		20	0	0	0	0	0	0
		21	0	0	0	0	0	0
Total	3	1	4	0	0	0		
<b>Subtotal Bachilleratos Incorporados</b>			<b>46</b>	<b>53</b>	<b>99</b>	<b>0</b>	<b>0</b>	<b>0</b>
<b>Total</b>			<b>1881</b>	<b>2189</b>	<b>4070</b>	<b>7</b>	<b>0</b>	<b>3</b>

Fuente: Sistema de Control Escolar de la Universidad de Colima (SICEUC)  
Fecha de corte: 30 de Septiembre de 2013

Gráfica No. 2.15.1

Continuando con los egresados de bachillerato, la tabla concentra los 4 mil 070 egresados por edad de la Universidad de Colima y los bachilleratos incorporados que hubo en este ciclo escolar. La gráfica que se presenta representa este total por hombres y mujeres.





***Nivel Medio Superior***  
**Titulados por programa educativo y sexo**  
**Agosto 2013-enero 2014**

Tabla No. 2.16.

Plantel	Carrera	Edad	Hombres	Mujeres	Total	Disc.	Extr.	Indigenas	
<b>Delegación Regional No. 1 Manzanillo</b>			<b>45</b>	<b>80</b>	<b>125</b>	<b>8</b>	<b>0</b>	<b>2</b>	
BACHILLERATO TÉCNICO NO. 10	Bachillerato Técnico en Contabilidad	17	0	0	0	0	0	0	
		18	13	18	31	0	0	0	
		19	7	4	11	0	0	0	
		20	1	1	2	1	0	1	
		21	1	0	1	1	0	0	
		<b>Subtotal</b>	<b>22</b>	<b>23</b>	<b>45</b>	<b>2</b>	<b>0</b>	<b>1</b>	
BACHILLERATO TÉCNICO NO. 23	Bachillerato Técnico Analista Programador	17	0	0	0	0	0	0	
		18	2	0	2	0	0	0	
		19	0	0	0	0	0	0	
		20	0	0	0	0	0	0	
		21	0	0	0	0	0	0	
		<b>Subtotal</b>	<b>2</b>	<b>0</b>	<b>2</b>	<b>0</b>	<b>0</b>	<b>0</b>	
BACHILLERATO TÉCNICO NO. 28	Bachillerato Técnico en Contabilidad	17	0	0	0	0	0	0	
		18	0	2	2	0	0	0	
		19	0	0	0	0	0	0	
		20	0	0	0	0	0	0	
		21	0	0	0	0	0	0	
		<b>Subtotal</b>	<b>0</b>	<b>2</b>	<b>2</b>	<b>0</b>	<b>0</b>	<b>0</b>	
BACHILLERATO TÉCNICO NO. 8	Bachillerato Técnico Analista Programador	17	0	0	0	0	0	0	
		18	4	1	5	0	0	0	
		19	2	0	2	0	0	0	
		20	0	0	0	0	0	0	
		21	0	0	0	0	0	0	
			<b>Subtotal</b>	<b>6</b>	<b>1</b>	<b>7</b>	<b>0</b>	<b>0</b>	<b>0</b>
	Bachillerato Técnico en Contabilidad	17	0	0	0	0	0	0	
		18	0	6	6	0	0	0	
		19	0	4	4	0	0	0	
		20	0	0	0	0	0	0	
21		0	0	0	0	0	0		
		<b>Subtotal</b>	<b>0</b>	<b>10</b>	<b>10</b>	<b>0</b>	<b>0</b>	<b>0</b>	
Bachillerato Técnico en Dibujo	17	0	0	0	0	0	0		
	18	0	0	0	0	0	0		
	19	0	1	1	0	0	0		
	20	0	0	0	0	0	0		
	21	0	0	0	0	0	0		
		<b>Subtotal</b>	<b>0</b>	<b>1</b>	<b>1</b>	<b>0</b>	<b>0</b>	<b>0</b>	
BACHILLERATO TÉCNICO NO. 9	Bachillerato Técnico Analista Químico	17	0	0	0	0	0	0	
		18	1	3	4	0	0	0	
		19	1	1	2	0	0	0	
		20	0	1	1	0	0	0	
		21	0	0	0	0	0	0	
		<b>Subtotal</b>	<b>2</b>	<b>5</b>	<b>7</b>	<b>0</b>	<b>0</b>	<b>0</b>	
BACHILLERATO TÉCNICO NO. 14	Bachillerato Técnico Analista Programador	17	0	0	0	0	0	0	
		18	4	3	7	0	0	0	
		19	2	1	3	0	0	0	
		20	0	0	0	0	0	0	
		21	0	0	0	0	0	0	
		<b>Subtotal</b>	<b>6</b>	<b>4</b>	<b>10</b>	<b>0</b>	<b>0</b>	<b>0</b>	
BACHILLERATO TÉCNICO NO. 27	Bachillerato Técnico en Contabilidad	17	0	0	0	0	0	0	
		18	3	6	9	0	0	0	
		19	1	8	9	0	0	1	
		20	0	0	0	0	0	0	
		21	0	0	0	0	0	0	
		<b>Subtotal</b>	<b>4</b>	<b>14</b>	<b>18</b>	<b>0</b>	<b>0</b>	<b>1</b>	
ESCUELA TÉCNICA DE ENFERMERÍA	Enfermera (o) General	17	0	0	0	0	0	0	
		18	0	0	0	0	0	0	
		19	1	9	10	0	0	0	
		20	1	4	5	0	0	0	
		21	1	7	8	6	0	0	
		<b>Subtotal</b>	<b>3</b>	<b>20</b>	<b>23</b>	<b>6</b>	<b>0</b>	<b>0</b>	

Plantel	Carrera	Edad	Hombres	Mujeres	Total	Disc.	Extr.	Indigenas
<b>Delegación Regional No. 2 Tecmán</b>			<b>6</b>	<b>11</b>	<b>17</b>	<b>1</b>	<b>0</b>	<b>0</b>
BACHILLERATO TÉCNICO NO. 20	Bachillerato Técnico Analista Químico	17	0	0	0	0	0	0
		18	1	0	1	0	0	0
		19	1	0	1	0	0	0
		20	0	0	0	0	0	0
		21	0	0	0	0	0	0
	<b>Subtotal</b>	<b>2</b>	<b>0</b>	<b>2</b>	<b>0</b>	<b>0</b>	<b>0</b>	
	Bachillerato Técnico en Dibujo	17	0	0	0	0	0	0
		18	1	0	1	0	0	0
		19	0	0	0	0	0	0
		20	0	0	0	0	0	0
21		0	0	0	0	0	0	
<b>Subtotal</b>	<b>1</b>	<b>0</b>	<b>1</b>	<b>0</b>	<b>0</b>	<b>0</b>		
BACHILLERATO TÉCNICO NO. 21	Bachillerato Técnico Analista Químico	17	0	0	0	0	0	0
		18	0	1	1	0	0	0
		19	0	0	0	0	0	0
		20	0	0	0	0	0	0
		21	0	0	0	0	0	0
<b>Subtotal</b>	<b>0</b>	<b>1</b>	<b>1</b>	<b>0</b>	<b>0</b>	<b>0</b>		
BACHILLERATO TÉCNICO NO. 26	Bachillerato Técnico en Contabilidad	17	0	0	0	0	0	0
		18	1	3	4	0	0	0
		19	0	0	0	0	0	0
		20	0	0	0	0	0	0
		21	0	0	0	0	0	0
<b>Subtotal</b>	<b>1</b>	<b>3</b>	<b>4</b>	<b>0</b>	<b>0</b>	<b>0</b>		
BACHILLERATO TÉCNICO NO. 5	Bachillerato Técnico en Contabilidad	17	0	0	0	0	0	0
		18	0	0	0	0	0	0
		19	1	4	5	0	0	0
		20	0	0	0	0	0	0
		21	0	0	0	0	0	0
<b>Subtotal</b>	<b>1</b>	<b>4</b>	<b>5</b>	<b>0</b>	<b>0</b>	<b>0</b>		
BACHILLERATO TÉCNICO NO. 6	Bachillerato Técnico en Contabilidad	17	0	0	0	0	0	0
		18	0	0	0	0	0	0
		19	1	0	1	0	0	0
		20	0	0	0	0	0	0
		21	0	1	1	1	0	0
<b>Subtotal</b>	<b>1</b>	<b>1</b>	<b>2</b>	<b>1</b>	<b>0</b>	<b>0</b>		
BACHILLERATO TÉCNICO NO. 7	Bachillerato Técnico en Computación	17	0	0	0	0	0	0
		18	0	1	1	0	0	0
		19	0	1	1	0	0	0
		20	0	0	0	0	0	0
		21	0	0	0	0	0	0
<b>Subtotal</b>	<b>0</b>	<b>2</b>	<b>2</b>	<b>0</b>	<b>0</b>	<b>0</b>		
<b>Delegación Regional No. 3 Colima</b>			<b>1</b>	<b>2</b>	<b>3</b>	<b>0</b>	<b>0</b>	<b>0</b>
BACHILLERATO TÉCNICO NO. 1	Bachillerato Técnico Analista Programador	17	0	0	0	0	0	0
		18	0	1	1	0	0	0
		19	0	0	0	0	0	0
		20	0	0	0	0	0	0
		21	0	0	0	0	0	0
<b>Subtotal</b>	<b>0</b>	<b>1</b>	<b>1</b>	<b>0</b>	<b>0</b>	<b>0</b>		
BACHILLERATO TÉCNICO NO. 2	Bachillerato Técnico Analista Programador	17	0	0	0	0	0	0
		18	0	1	1	0	0	0
		19	0	0	0	0	0	0
		20	0	0	0	0	0	0
		21	0	0	0	0	0	0
	<b>Subtotal</b>	<b>0</b>	<b>1</b>	<b>1</b>	<b>0</b>	<b>0</b>	<b>0</b>	
	Bachillerato Técnico en Electronica	17	0	0	0	0	0	0
		18	1	0	1	0	0	0
		19	0	0	0	0	0	0
		20	0	0	0	0	0	0
21		0	0	0	0	0	0	
<b>Subtotal</b>	<b>1</b>	<b>0</b>	<b>1</b>	<b>0</b>	<b>0</b>	<b>0</b>		
<b>Delegación Regional No. 5 Villa de Álvarez</b>			<b>16</b>	<b>15</b>	<b>31</b>	<b>0</b>	<b>0</b>	<b>0</b>
BACHILLERATO TÉCNICO NO. 12	Bachillerato Técnico Analista Programador	17	0	0	0	0	0	0
		18	1	1	2	0	0	0
		19	0	0	0	0	0	0
		20	0	0	0	0	0	0
		21	0	0	0	0	0	0
<b>Subtotal</b>	<b>1</b>	<b>1</b>	<b>2</b>	<b>0</b>	<b>0</b>	<b>0</b>		

Plantel	Carrera	Edad	Hombres	Mujeres	Total	Disc.	Extr.	Indigenas
BACHILLERATO TÉCNICO NO. 16	Bachillerato Técnico Analista Químico	17	0	0	0	0	0	0
		18	2	2	4	0	0	0
		19	0	0	0	0	0	0
		20	0	0	0	0	0	0
		21	0	0	0	0	0	0
		<b>Subtotal</b>	<b>2</b>	<b>2</b>	<b>4</b>	<b>0</b>	<b>0</b>	<b>0</b>
	Bachillerato Técnico Analista Programador	17	0	0	0	0	0	0
		18	1	1	2	0	0	0
		19	0	0	0	0	0	0
		20	0	0	0	0	0	0
21		0	0	0	0	0	0	
	<b>Subtotal</b>	<b>1</b>	<b>1</b>	<b>2</b>	<b>0</b>	<b>0</b>	<b>0</b>	
BACHILLERATO TÉCNICO NO. 22	Bachillerato Técnico Analista Químico	17	0	0	0	0	0	0
		18	3	1	4	0	0	0
		19	1	0	1	0	0	0
		20	0	0	0	0	0	0
		21	0	0	0	0	0	0
	<b>Subtotal</b>	<b>4</b>	<b>1</b>	<b>5</b>	<b>0</b>	<b>0</b>	<b>0</b>	
BACHILLERATO TÉCNICO NO. 29	Bachillerato Técnico en Computación	17	0	0	0	0	0	0
		18	3	6	9	0	0	0
		19	0	1	1	0	0	0
		20	0	0	0	0	0	0
		21	0	0	0	0	0	0
	<b>Subtotal</b>	<b>3</b>	<b>7</b>	<b>10</b>	<b>0</b>	<b>0</b>	<b>0</b>	
BACHILLERATO TÉCNICO NO. 4	Bachillerato Técnico Analista Químico	17	0	0	0	0	0	0
		18	1	1	2	0	0	0
		19	1	1	2	0	0	0
		20	0	0	0	0	0	0
		21	0	0	0	0	0	0
		<b>Subtotal</b>	<b>2</b>	<b>2</b>	<b>4</b>	<b>0</b>	<b>0</b>	<b>0</b>
	Bachillerato Técnico en Dibujo	17	0	0	0	0	0	0
		18	3	1	4	0	0	0
		19	0	0	0	0	0	0
		20	0	0	0	0	0	0
21		0	0	0	0	0	0	
	<b>Subtotal</b>	<b>3</b>	<b>1</b>	<b>4</b>	<b>0</b>	<b>0</b>	<b>0</b>	
<b>Total</b>			<b>68</b>	<b>108</b>	<b>176</b>	<b>9</b>	<b>0</b>	<b>2</b>

Fuente: Sistema de Control Escolar de la Universidad de Colima (SICEUC)  
Fecha de corte: 30 de Septiembre de 2013

La titulación es un acto solemne cuyo objetivo esencial es que el sustentante muestre ante un Jurado designado previamente, su formación alcanzada en el periodo de la escolaridad mediante el cual la institución lo incorpora como técnico a la sociedad.

El título de técnico, es el documento que expide la Universidad de Colima, avalado por el Rector y el Secretario General, a quienes hayan cursado totalmente una de las carreras técnicas que se ofrecen en los planteles de nivel medio superior y cubran los requisitos correspondientes.

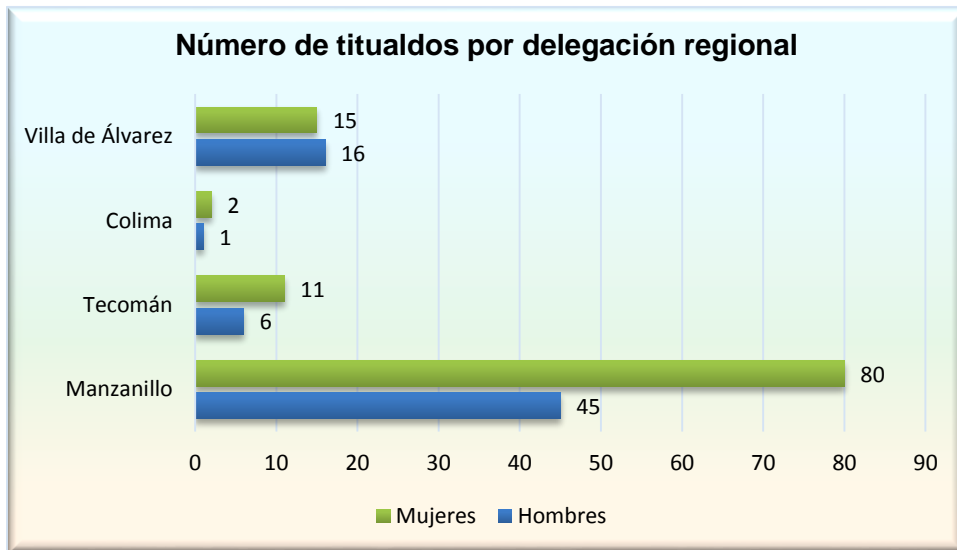
Las modalidades de titulación que establece el Reglamento Escolar de Educación Media Superior de acuerdo con el artículo 136 son las siguientes: a) desempeño académico sobresaliente, b) examen general de conocimientos, c) reporte de investigación, d) memoria del servicio social constitucional y e) aplicaciones y adaptaciones tecnológicas.

Para el ciclo que se reporta en bachillerato hubo un total de 176 alumnos, 68 hombres y 108 mujeres respectivamente. Las gráficas que a continuación se presentan concentran el total por sexo y la distribución por delegación regional.

Gráfica No. 2.16.1



Gráfica No. 2.16.2



**Nivel Medio Superior**  
**Resultados de la prueba ENLACE 2013**  
**Agosto 2013-enero 2014**

Tabla No. 2.17.

Resultados de la prueba ENLACE 2013											
BACH.	ALUMNOS			HABILIDADES LECTORAS				HABILIDADES MATEMÁTICAS			
	PROG	H LEC	H MAT	INS	ELE	BUENO	EXC	INS	ELE	BUENO	EXC
Bachillerato Técnico Núm. 1	364	356	356	1.1	7.6	70.1	21.2	3.1	17.1	31.5	48.3
Bachillerato Técnico Núm. 2	381	361	361	4.5	31.8	59.9	3.9	17.5	48.1	25.6	8.9
Bachillerato Técnico Núm. 3	211	203	203	37.7	38.7	22.6	1	51	39.6	6.4	3
Bachillerato Técnico Núm. 4	346	341	341	0.3	4.7	54.3	40.8	0	6.5	19.9	73.6
Bachillerato Técnico Núm. 5	211	202	202	16	44.5	38	1.5	38.8	41.8	14.4	5
Bachillerato Técnico Núm. 6	103	94	94	48.9	27.8	23.3	0	48.4	40.9	8.6	2.2
Bachillerato Técnico Núm. 7	38	36	36	19.4	33.3	38.9	8.3	25	27.8	22.2	25
Bachillerato Técnico Núm. 8	296	279	279	4	23.3	62.5	10.2	7.5	36.2	32.3	24
Bachillerato Técnico Núm. 9	187	180	180	7.8	31.1	54.4	6.7	25	41.7	25.6	7.8
Bachillerato Técnico Núm. 10	111	105	105	23.8	41.9	34.3	0	47.6	38.1	10.5	3.8
Bachillerato Técnico Núm. 11	61	59	59	22	40.7	33.9	3.4	32.2	45.8	15.3	6.8
Bachillerato Técnico Núm. 12	38	36	36	11.1	36.1	50	2.8	16.7	27.8	36.1	19.4
Bachillerato Técnico Núm. 13	50	49	49	0	32.7	57.1	10.2	0	34.7	36.7	28.6
Bachillerato Técnico Núm. 14	88	82	82	22.2	44.4	32.1	1.2	55.6	32.1	11.1	1.2
Bachillerato Técnico Núm. 15	137	130	130	9.2	42.3	43.1	5.4	19.2	46.2	20.8	13.8
Bachillerato Técnico Núm. 16	271	259	259	4.6	27.8	62.9	4.6	12	38.4	38	11.6
Bachillerato Técnico Núm. 17	54	43	43	14.3	50	35.7	0	51.2	39.5	7	2.3
Bachillerato Técnico Núm. 18	87	87	87	4.6	35.6	52.9	6.9	21.8	49.4	20.7	8
Bachillerato Técnico Núm. 19	48	45	45	18.2	43.2	34.1	4.5	46.7	26.7	20	6.7
Bachillerato Técnico Núm. 20	274	265	265	9.1	30.2	53.6	7.2	10.6	39.2	32.8	17.4
Bachillerato Técnico Núm. 21	40	40	40	27.5	27.5	45	0	20	40	30	10
Bachillerato Técnico Núm. 22	66	65	65	10.9	34.4	50	4.7	29.2	32.3	26.2	12.3
Bachillerato Técnico Núm. 23	59	53	53	15.4	61.5	23.1	0	51.9	38.5	7.7	1.9
Bachillerato Técnico Núm. 24	19	18	18	27.8	50	22.2	0	5.6	38.9	22.2	33.3
Bachillerato Técnico Núm. 25	78	76	76	13.3	30.7	53.3	2.7	21.1	48.7	23.7	6.6
Bachillerato Técnico Núm. 26	28	27	27	34.6	23.1	38.5	3.8	51.9	33.3	7.4	7.4
Bachillerato Técnico Núm. 27	88	86	86	9.4	23.5	60	7.1	22.1	47.7	24.4	5.8
Bachillerato Técnico Núm. 28	44	42	42	26.2	40.5	31	2.4	40.5	38.1	11.9	9.5
Bachillerato Técnico Núm. 29	31	29	29	27.6	34.5	34.5	3.4	34.5	44.8	10.3	10.3
Bachillerato Técnico Núm. 30	195	188	188	2.1	24.6	66.8	6.4	13.4	46.5	29.4	10.7
Bachillerato Técnico Núm. 31	40	35	35	5.7	28.6	62.9	2.9	31.4	45.7	17.1	5.7
Bachillerato Técnico Núm. 32	36	33	33	21.2	27.3	51.5	0	33.3	42.4	12.1	12.1
IUBA	21	SIN INFORMACIÓN	SIN INFORMACIÓN	21.4	35.7	14.3	28.6	40	46.7	0	13.3
Escuela Técnica de Enfermería	48	SIN INFORMACIÓN	SIN INFORMACIÓN	26.1	37	37	0	42.6	44.7	10.6	2.1
<b>TOTAL BACH</b>	<b>4,080</b>	<b>3,904</b>	<b>3904</b>	<b>10.9</b>	<b>28.6</b>	<b>51.3</b>	<b>9.2</b>	<b>21.1</b>	<b>35.8</b>	<b>23.6</b>	<b>19.5</b>

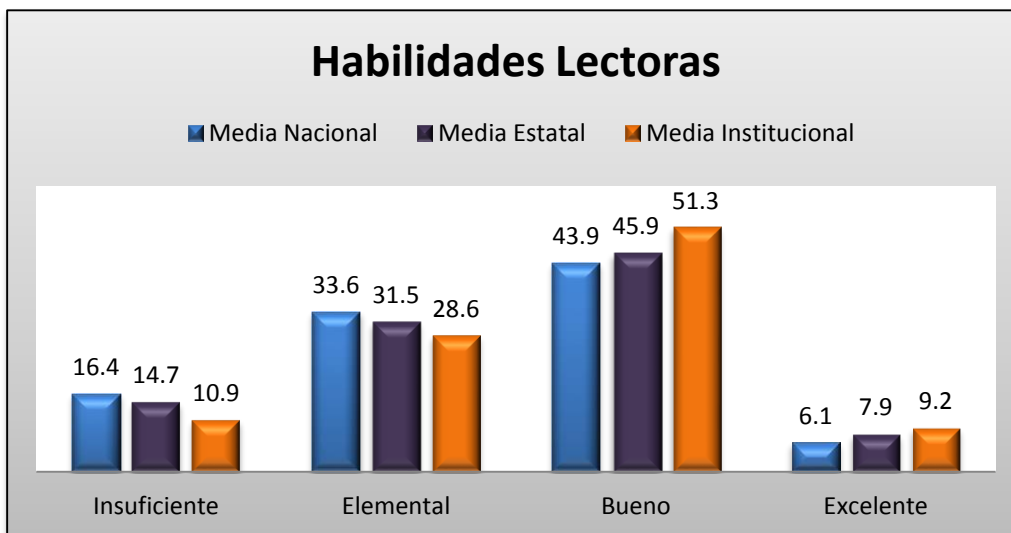
INTERPRETACION	
PROG	Alumnos programados para evaluar del último grado de la escuela
H LEC	Alumnos evaluados en habilidad lectora
H MAT	Alumnos evaluados en habilidad matemática
INS	Insuficiente
ELE	Elemental
BUENO	Bueno
EXC	Excelente

Fuente: Coordinación General de Docencia.  
 Fecha de corte: 30 de Septiembre de 2013

Los resultados institucionales de los bachilleratos de nuestra máxima casa de estudios, en el rubro de Habilidades Lectoras, muestran que en comparación con la media nacional, en este año se tiene un 10.55% menos de alumnos en los parámetros de insuficiente y elemental, con respecto a la media estatal de 6.75%, lo cual lleva a tener en los parámetro de buenos y excelentes porcentajes de 10.55% y 6.75% por arriba de las medias antes mencionadas.

Habilidad Lectora				
	Insuficiente	Elemental	Bueno	Excelente
Media Nacional	16.4	33.6	43.9	6.1
Media Estatal	14.7	31.5	45.9	7.9
Media Institucional	10.9	28.6	51.3	9.2

Gráfica No. 2.17.1



	Insuficiente y elementales		Buenos y excelentes	
		Diferencia		
Media Nacional	50	-10.55	50	10.55
Media Estatal	46.2	-6.75	53.8	6.75
Media Institucional	39.5		60.5	

Gráfica No. 2.17.2

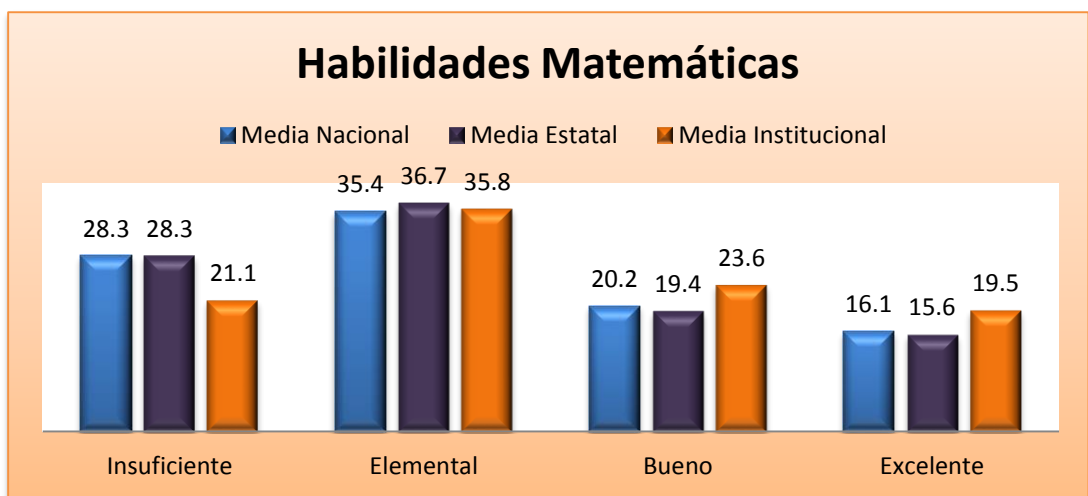


Con respecto a Habilidades Matemáticas en los parámetros de insuficientes y elementales, los resultados obtenidos por la institución se encuentran 8.1 % por debajo de la media estatal y 6.8% de la media nacional, lo que implica que más alumnos se ubiquen dentro de los parámetros buenos y excelentes.

Habilidad Matemática				
	Insuficiente	Elemental	Bueno	Excelente
Media Nacional	28.3	35.4	20.2	16.1
Media Estatal	28.3	36.7	19.4	15.6
Media Institucional	21.1	35.8	23.6	19.5

Durante el periodo 2008- 2013 se pasó de tener un 83.5% a un 56.9% en la sección de insuficientes y elementales lo cual generó tener un 26.6% más de alumnos en buenos y excelentes en el mismo periodo.

Gráfica No. 2.17.3

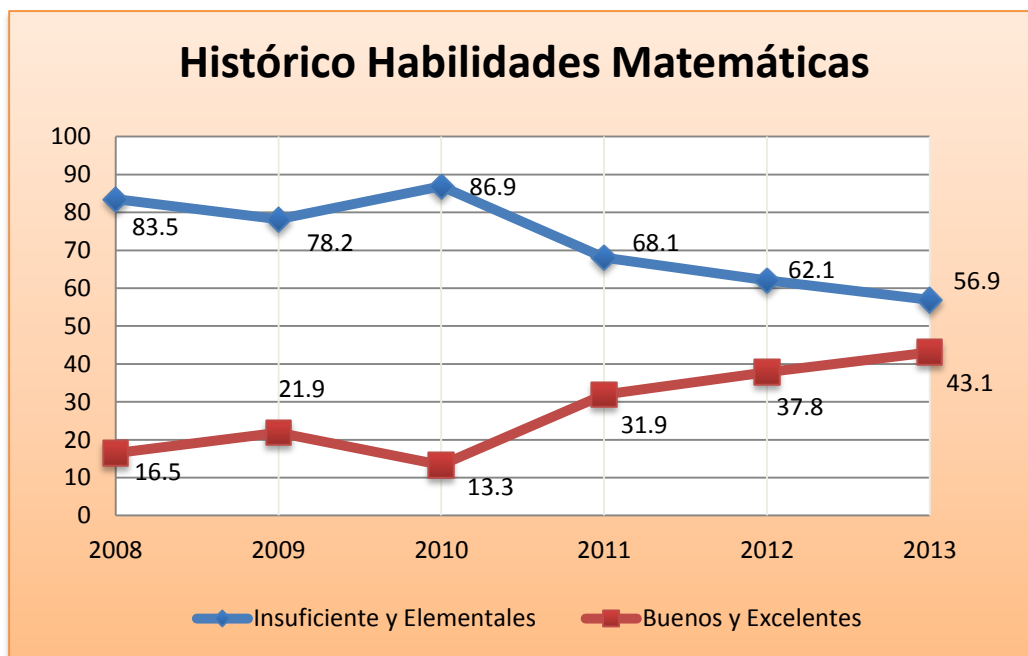


	Insuficiente y Elemental	Bueno y Excelente
Media Nacional	63.7	36.3
Media Estatal	65	35
Media Institucional	56.9	43.1

Los resultados históricos obtenidos durante el periodo 2008-2013, nos muestran una tendencia positiva en las Habilidades Matemáticas, lo que se logró debido a las estrategias implantadas en los diferentes bachilleratos de la institución en conjunto con las recomendaciones realizadas por la Dirección del nivel y el Programa Institucional de Habilidades Matemáticas que se desarrolló en 15 planteles, atendiendo a un total de 902 alumnos, tal como se muestra a continuación:

Año	Insuficiente y Elementales	Buenos y Excelentes
2008	83.5	16.5
2009	78.2	21.9
2010	86.9	13.3
2011	68.1	31.9
2012	62.1	37.8
2013	56.9	43.1

Gráfica No. 2.17.4





***Nivel Medio Superior***  
**Profesores por programa educativo**  
**Agosto 2013-enero 2014**

Tabla No. 2.18.

Plantel	Carrea	Sexo	Profesores	Total		
<b>Delegación Regional No. 1 Manzanillo</b>				<b>276</b>		
BACHILLERATO TÉCNICO NO. 10	BACHILLERATO GENERAL 4A BG	F	3	35		
		M	11			
	TÉCNICO EN CONTABILIDAD	F	2			
		M	10			
	TÉCNICO EN TRONCO COMÚN	F	1			
	M	8				
BACHILLERATO TÉCNICO NO. 14	BACHILLERATO GENERAL	F	5	32		
		M	4			
	BACHILLERATO GENERAL 4A BG	F	5			
		M	2			
	TÉCNICO ANALISTA PROGRAMADOR	F	4			
		M	5			
BACHILLERATO TÉCNICO NO. 23	BACHILLERATO GENERAL	F	3	34		
		M	5			
	BACHILLERATO GENERAL 4A BG	F	5			
		M	5			
	TÉCNICO ANALISTA PROGRAMADOR	F	2			
		M	6			
BACHILLERATO TÉCNICO NO. 27	BACHILLERATO GENERAL 4A BG	F	3	26		
		M	6			
	TÉCNICO EN CONTABILIDAD	F	1			
		M	7			
	TÉCNICO EN TRONCO COMÚN	F	2			
	M	7				
BACHILLERATO TÉCNICO NO. 28	TÉCNICO EN CONTABILIDAD	F	5	16		
		M	4			
	TÉCNICO EN TRONCO COMÚN	F	3			
		M	4			
BACHILLERATO TÉCNICO NO. 8	BACHILLERATO GENERAL 4A BG	F	4	59		
		M	12			
	TÉCNICO ANALISTA PROGRAMADOR	F	2			
		M	9			
	TÉCNICO EN CONTABILIDAD	F	4			
		M	9			
	TÉCNICO EN DIBUJO	F	1			
	M	7				
BACHILLERATO TÉCNICO NO. 9	BACHILLERATO GENERAL 4A BG	F	6	60		
		M	12			
	TÉCNICO ANALISTA QUÍMICO	F	3			
		M	12			
	TÉCNICO EN CONTABILIDAD	F	2			
		M	9			
ESCUELA TÉCNICA DE ENFERMERÍA	ENFERMERA(O) GENERAL	F	8	14		
		M	6			
	<b>Delegación Regional No. 2 Tecmán</b>					
	BACHILLERATO TÉCNICO NO. 19	BACHILLERATO GENERAL	F		2	21
			M		6	
TÉCNICO EN CONTABILIDAD		F	2			
		M	6			
BACHILLERATO TRONCO COMÚN		F	1			
	M	4				

Plantel	Carrea	Sexo	Profesores	Total
BACHILLERATO TÉCNICO NO. 20	BACHILLERATO GENERAL	F	8	88
		M	6	
	TÉCNICO AGROPECUARIO	F	7	
		M	9	
	TÉCNICO ANALISTA QUÍMICO	F	9	
		M	7	
	TÉCNICO EN ALIMENTOS	F	6	
		M	8	
TÉCNICO EN DIBUJO	F	4		
	M	7		
BACHILLERATO TRONCO COMÚN	F	11		
	M	6		
BACHILLERATO TÉCNICO NO. 21	TÉCNICO ANALISTA QUÍMICO	F	2	16
		M	6	
	BACHILLERATO TRONCO COMÚN	F	3	
		M	5	
BACHILLERATO TÉCNICO NO. 24	TÉCNICO EN CONTABILIDAD	F	2	16
		M	7	
	BACHILLERATO TRONCO COMÚN	F	2	
		M	5	
BACHILLERATO TÉCNICO NO. 26	TÉCNICO EN CONTABILIDAD	F	1	10
		M	4	
	BACHILLERATO TRONCO COMÚN	F	1	
		M	4	
BACHILLERATO TÉCNICO NO. 31	TÉCNICO EN CONTABILIDAD	F	2	14
		M	6	
	BACHILLERATO TRONCO COMÚN	F	2	
		M	4	
BACHILLERATO TÉCNICO NO. 5	BACHILLERATO GENERAL	F	8	67
		M	11	
	TÉCNICO ANALISTA PROGRAMADOR	F	3	
		M	12	
	TÉCNICO EN CONTABILIDAD	F	4	
		M	9	
	BACHILLERATO TRONCO COMÚN	F	9	
		M	11	
BACHILLERATO TÉCNICO NO. 6	BACHILLERATO GENERAL	F	10	50
		M	10	
	TÉCNICO EN CONTABILIDAD	F	5	
		M	8	
BACHILLERATO TRONCO COMÚN	F	9		
	M	8		
BACHILLERATO TÉCNICO NO. 7	TÉCNICO EN COMPUTACIÓN	F	3	15
		M	6	
	TÉCNICO ANALISTA PROGRAMADOR	F	3	
		M	3	
<b>Delegación Regional No. 3 Colima</b>				<b>236</b>
BACHILLERATO TÉCNICO NO. 1	BACHILLERATO GENERAL	F	13	32
		M	19	
BACHILLERATO TÉCNICO NO. 2	BACHILLERATO GENERAL	F	11	85
		M	22	
	TÉCNICO ANALISTA PROGRAMADOR	F	2	
		M	10	
	TÉCNICO EN COMPUTACIÓN *****	F	2	
		M	12	
	TÉCNICO EN ELECTRÓNICA *****	F	1	
		M	9	
TÉCNICO ANALISTA PROGRAMADOR	F	3		
	M	13		
BACHILLERATO TÉCNICO NO. 3	BACHILLERATO GENERAL	F	17	60
		M	30	
	BACHILLERATO GENERAL SEMIESCOLARIZADO *****	F	4	
		M	9	

Plantel	Carrea	Sexo	Profesores	Total
BACHILLERATO TÉCNICO NO. 30	BACHILLERATO GENERAL	F	6	18
		M	12	
BACHILLERATO TÉCNICO NO.15	BACHILLERATO GENERAL	F	12	25
		M	13	
INSTITUTO UNIVERSITARIO DE BELLAS ARTES	TECNICO EN ARTES CON ESPECIALIDAD EN MUSICA	F	6	16
		M	10	
<b>Delegación Regional No. 4 Coquimatlán</b>				<b>15</b>
BACHILLERATO TÉCNICO NO. 18	BACHILLERATO GENERAL	F	9	15
		M	6	
<b>Delegación Regional No. 5 Villa de Álvarez</b>				<b>266</b>
BACHILLERATO TÉCNICO NO. 11	BACHILLERATO EN TRONCO COMUN	F	3	26
		M	7	
	BACHILLERATO GENERAL	F	3	
		M	6	
	BACHILLERATO TECNICO EN CONTABILIDAD	F	2	
		M	5	
BACHILLERATO TÉCNICO NO. 12	BACHILLERATO TECNICO ANALISTA PROGRAMADOR	F	4	11
		M	7	
BACHILLERATO TÉCNICO NO. 13	BACHILLERATO GENERAL	F	6	12
		M	6	
BACHILLERATO TÉCNICO NO. 16	BACHILLERATO EN TRONCO COMUN	F	5	69
		M	14	
	BACHILLERATO GENERAL	F	9	
		M	13	
	BACHILLERATO TECNICO ANALISTA QUIMICO	F	6	
		M	11	
BACHILLERATO TECNICO ANALISTA PROGRAMADOR	F	2		
	M	9		
BACHILLERATO TÉCNICO NO. 17	BACHILLERATO GENERAL	F	4	13
		M	9	
BACHILLERATO TÉCNICO NO. 22	BACHILLERATO EN TRONCO COMUN	F	2	28
		M	5	
	BACHILLERATO GENERAL	F	6	
		M	6	
	BACHILLERATO TECNICO ANALISTA QUIMICO	F	5	
	M	4		
BACHILLERATO TÉCNICO NO. 25	BACHILLERATO EN TRONCO COMUN	F	2	22
		M	4	
	BACHILLERATO TECNICO ANALISTA PROGRAMADOR	F	3	
		M	4	
	BACHILLERATO TECNICO EN CONTABILIDAD	F	5	
	M	4		
BACHILLERATO TÉCNICO NO. 29	BACHILLERATO TECNICO ANALISTA PROGRAMADOR	F	2	13
		M	4	
	BACHILLERATO TECNICO EN COMPUTACION	F	2	
		M	5	
BACHILLERATO TÉCNICO NO. 32	BACHILLERATO GENERAL	F	9	14
		M	5	
BACHILLERATO TÉCNICO NO. 4	BACHILLERATO EN TRONCO COMUN	F	5	58
		M	11	
	BACHILLERATO GENERAL	F	7	
		M	12	
	BACHILLERATO TECNICO ANALISTA QUIMICO	F	7	
		M	4	
BACHILLERATO TECNICO EN DIBUJO	F	6		
	M	6		
<b>Total</b>				<b>1090</b>

Fuente: Sistema de Control Escolar de la Universidad de Colima (SICEUC)  
Fecha de corte: 30 de Septiembre de 2013

De acuerdo a la matrícula de alumnos de bachillerato, la tabla anterior concentra el total de profesores que atienden a los 13 mil 496 estudiantes en los distintos programas educativos que se ofertan en la U de C.

**Nivel Medio Superior**  
**Tutorías que se ofrecen en el plantel y personal docente que participa**  
**Agosto 2013-enero 2014**

Tabla No. 2.19.

Delegación Regional	¿La escuela ofrece tutorías para alumnos?		*¿Cuáles?	Docentes que participan en los programas de tutoría.
	*Sí	No		
<b>Delegación Regional N° 1 Manzanillo</b>				<b>34</b>
Bachillerato Técnico Núm. 8		x		
Bachillerato Técnico Núm. 9	x		Individual y Grupal	15
Bachillerato Técnico Núm. 10		x		
Bachillerato Técnico Núm. 14		x		
Bachillerato Técnico Núm. 23		x		
Bachillerato Técnico Núm. 27	x		Individual	10
Bachillerato Técnico Núm. 28	x		Grupal	3
Escuela Técnica de Enfermería	x		Grupal	6
<b>Delegación Regional N° 2 Tecomán</b>				<b>52</b>
Bachillerato Técnico Núm. 5		x		
Bachillerato Técnico Núm. 6	x		Individual y Grupal	29
Bachillerato Técnico Núm. 7		x		
Bachillerato Técnico Núm. 19		x		
Bachillerato Técnico Núm. 20	x		Individual y Grupal	18
Bachillerato Técnico Núm. 21		x		
Bachillerato Técnico Núm. 24		x		
Bachillerato Técnico Núm. 26	x		Individual y Grupal	5
Bachillerato Técnico Núm. 31		x		
<b>Delegación Regional N° 3 Colima</b>				<b>37</b>
Bachillerato Técnico Núm. 1	x		Tutoría de nivelación, orientación académica	3
Bachillerato Técnico Núm. 2	x		Tutoría de nivelación y individualizada	22
Bachillerato Técnico Núm. 3		x		
Bachillerato Núm. 3 semiescolarizado*		x		
Bachillerato Técnico Núm. 15	x		Grupal e individual	12
Bachillerato Técnico Núm. 30		x		
Instituto Universitario de Bellas artes		x		
<b>Delegación Regional N° 4 Coquimatlán</b>				<b>8</b>
Bachillerato Técnico Núm. 18	x		individual	8
<b>Delegación Regional N° 5 Villa de Álvarez</b>				<b>80</b>
Bachillerato Técnico Núm. 4	x		individual y grupal	20
Bachillerato Técnico Núm. 11	x		Grupal y personalizada	6
Bachillerato Técnico Núm. 12	x			3
Bachillerato Técnico Núm. 13	x		Individual y Grupal	3
Bachillerato Técnico Núm. 16	x		Individual y Grupal	21
Bachillerato Técnico Núm. 17		x		
Bachillerato Técnico Núm. 22	x		Individual y Grupal	5
Bachillerato Técnico Núm. 25	x		Individual y Grupal	11
Bachillerato Técnico Núm. 29	x		Grupal	3
Bachillerato Técnico Núm. 32	x		Grupal e individual	8
<b>Subtotal Bachilleratos U. de. C.</b>				<b>211</b>
<b>Delegación Regional N° 1 Manzanillo</b>				<b>6</b>
Instituto Escolar Monte Corona	x		Orientación vocacional(alumnos de 6° semestre)	2
Liceo Delta, A.C.	x		Grupal / Individual	4
Colegio Terranova		x		
<b>Delegación Regional N° 3 Colima</b>				<b>7</b>
Instituto Colimense de Educación Básica S. C.	x		Grupal	3
Instituto Fray Pedro de Gante, A.C.	x		Grupal, personalizada y académica	4
<b>Delegación Regional N° 5 Villa de Álvarez</b>				
Instituto Manuel C. Silva		x		
<b>Subtotal Bachilleratos Incorporados</b>				<b>13</b>
<b>Total</b>				<b>224</b>

Fuente: Sistema de Control Escolar de la Universidad de Colima (SICEUC)  
 Fecha de corte: 30 de Septiembre de 2013

Respecto a las tutorías que se ofrecen dentro de los planteles de los distintos bachilleratos que conforman nuestra máxima casa de estudios tenemos que 19 bachilleratos brindan tutoría individual y grupal principalmente, además de tutoría de nivelación y orientación educativa. La gráfica que se presenta a continuación refleja el total de docentes que participan en la asesoría a los estudiantes de los distintos semestres. Para el caso de la U de C, 211 profesores imparten tutoría de 1° a 6° semestre.

Gráfica No. 2.19.



***Nivel Medio Superior***  
**Personal docente por tipo de contratación y género**  
**Agosto 2013-enero 2014**

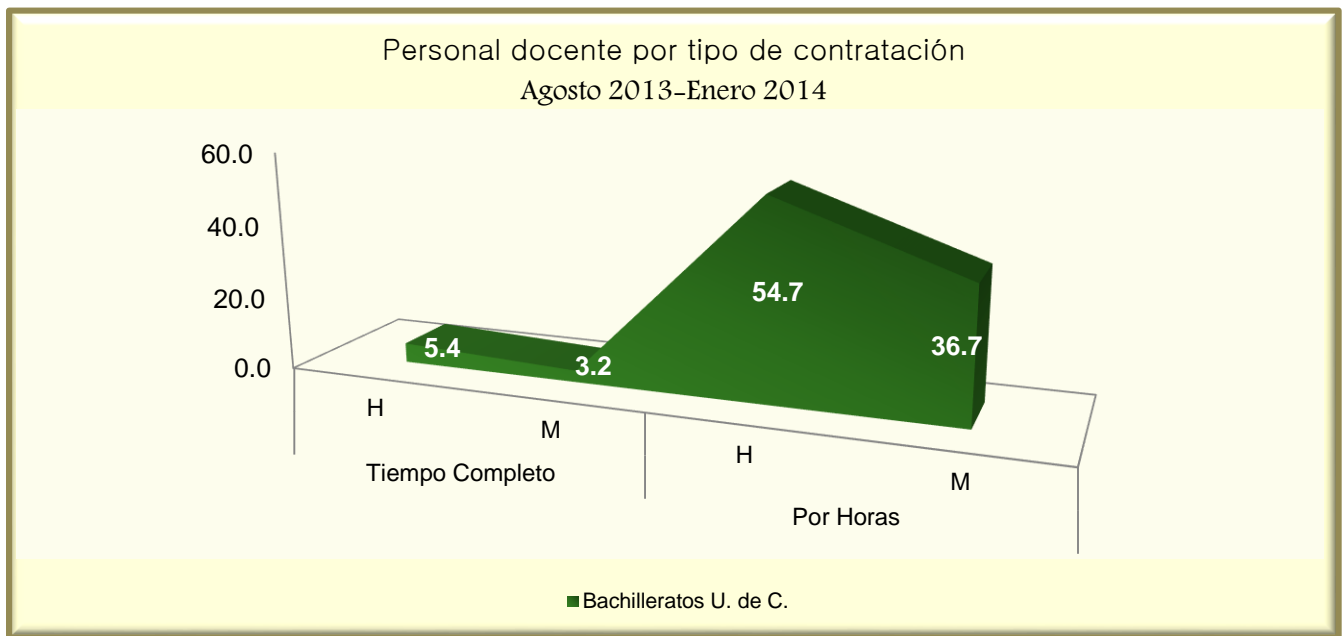
Tabla No. 2.20.

Delegación Regional	Tipo de Contratación y género						Global
	Tiempo Completo		Por Horas		Total		
	H	M	H	M	H	M	
<b>Delegación Regional N° 1 Manzanillo</b>	<b>6</b>	<b>2</b>	<b>77</b>	<b>51</b>	<b>83</b>	<b>53</b>	<b>136</b>
Bachillerato Técnico No. 8	4	1	14	9	18	10	28
Bachillerato Técnico No. 9	1	0	17	11	18	11	29
Bachillerato Técnico No. 10	1	0	16	5	17	5	22
Bachillerato Técnico No. 14	0	0	5	7	5	7	12
Bachillerato Técnico No. 23	0	0	7	5	7	5	12
Bachillerato Técnico No. 27	0	1	7	2	7	3	10
Bachillerato Técnico No. 28	0	0	5	3	5	3	8
Escuela Técnica de Enfermería	0	0	6	9	6	9	15
<b>Delegación Regional N° 2 Tecmán</b>	<b>7</b>	<b>1</b>	<b>92</b>	<b>68</b>	<b>99</b>	<b>69</b>	<b>168</b>
Bachillerato Técnico No. 5	1	0	24	19	25	19	44
Bachillerato Técnico No. 6	1	0	14	14	15	14	29
Bachillerato Técnico No. 7	0	0	6	3	6	3	9
Bachillerato Técnico No. 19	1	0	8	4	9	4	13
Bachillerato Técnico No. 20	1	1	20	19	21	20	41
Bachillerato Técnico No. 21	1	0	7	1	8	1	9
Bachillerato Técnico No. 24	0	0	4	4	4	4	8
Bachillerato Técnico No. 26	1	0	4	2	5	2	7
Bachillerato Técnico No. 31	1	0	5	2	6	2	8
<b>Delegación Regional N° 3 Colima</b>	<b>18</b>	<b>7</b>	<b>115</b>	<b>73</b>	<b>133</b>	<b>80</b>	<b>213</b>
Bachillerato Técnico No. 1	9	3	12	13	21	16	37
Bachillerato Técnico No. 2	5	1	25	11	30	12	42
Bachillerato Técnico No. 3	1	0	26	20	27	20	47
Bachillerato No. 3 semiescolarizado*	0	0	10	4	10	4	14
Bachillerato Técnico No. 15	0	2	10	10	10	12	22
Bachillerato Técnico No. 30	3	1	8	6	11	7	18
Instituto Universitario de Bellas artes	0	0	24	9	24	9	33
<b>Delegación Regional N° 4 Coquimatlán</b>	<b>0</b>	<b>1</b>	<b>6</b>	<b>7</b>	<b>6</b>	<b>8</b>	<b>14</b>
Bachillerato Técnico No. 18	0	1	6	7	6	8	14
<b>Delegación Regional N° 5 Villa de Álvarez</b>	<b>6</b>	<b>11</b>	<b>85</b>	<b>53</b>	<b>91</b>	<b>64</b>	<b>155</b>
Bachillerato Técnico No. 4	2	3	21	9	23	12	35
Bachillerato Técnico No. 11	0	0	8	5	8	5	13
Bachillerato Técnico No. 12	0	0	5	4	5	4	9
Bachillerato Técnico No. 13	3	5	0	0	3	5	8
Bachillerato Técnico No. 16	0	1	24	7	24	8	32
Bachillerato Técnico No. 17	0	0	9	5	9	5	14
Bachillerato Técnico No. 22	0	0	5	6	5	6	11
Bachillerato Técnico No. 25	1	2	6	4	7	6	13
Bachillerato Técnico No. 29	0	0	4	4	4	4	8
Bachillerato Técnico No. 32	0	0	3	9	3	9	12
<b>Subtotal Bachilleratos U. de. C.</b>	<b>37</b>	<b>22</b>	<b>375</b>	<b>252</b>	<b>412</b>	<b>274</b>	<b>686</b>
<b>Delegación Regional N° 1 Manzanillo</b>	<b>11</b>	<b>6</b>	<b>4</b>	<b>8</b>	<b>15</b>	<b>14</b>	<b>29</b>
Instituto Escolar Monte Corona	3	2	0	0	3	2	5
Liceo Delta, A.C.	0	0	4	8	4	8	12
Colegio Terranova	8	4	0	0	8	4	12
<b>Delegación Regional N° 3 Colima</b>	<b>3</b>	<b>1</b>	<b>16</b>	<b>12</b>	<b>19</b>	<b>13</b>	<b>32</b>
Instituto Colimense de Educación Básica S. C.	3	1	9	8	12	9	21
Instituto Fray Pedro de Gante, A.C.	0	0	7	4	7	4	11
<b>Delegación Regional N° 5 Villa de Álvarez</b>	<b>0</b>	<b>1</b>	<b>4</b>	<b>2</b>	<b>4</b>	<b>3</b>	<b>7</b>
Instituto Manuel C. Silva	0	1	4	2	4	3	7
<b>Subtotal Bachilleratos Incorporados</b>	<b>14</b>	<b>8</b>	<b>24</b>	<b>22</b>	<b>38</b>	<b>30</b>	<b>68</b>
<b>Total</b>	<b>51</b>	<b>30</b>	<b>399</b>	<b>274</b>	<b>450</b>	<b>304</b>	<b>754</b>

Fuente: Sistema de Control Escolar de la Universidad de Colima (SICEUC)  
 Fecha de corte: 30 de Septiembre de 2013

Continuando con el personal docente del nivel medio por tipo de contratación, se cuenta con un total de 686 docentes, de los cuales 59 son profesores de tiempo completo y 627 son profesores por horas. Para el caso de los bachilleratos incorporados a la Universidad de Colima, existen 22 profesores de tiempo completo y 46 profesores por horas, dando un total de 68 docentes. La tabla anterior concentra el desglose de los mismos. En la gráfica No. 2.20. se ilustra el total de los bachilleratos de la U de C representado en porcentaje.

Gráfica No. 2.20.



**Nivel Medio Superior**  
**Personal docente por tipo de contratación y grado académico**  
**Agosto 2013-enero 2014**

Tabla No. 2.21.

Delegación Regional		Doctorado		Maestría		Especialidad		Licenciatura		Asociado		Total
		G	NG	G	NG	G	NG	G	NG	G	NG	
<b>Delegación Regional N° 1 Manzanillo</b>		<b>0</b>	<b>1</b>	<b>20</b>	<b>17</b>	<b>10</b>	<b>0</b>	<b>83</b>	<b>4</b>	<b>0</b>	<b>1</b>	<b>136</b>
Bachillerato Técnico No. 8	Tiempo Completo	0	1	0	1	1	0	2	0	0	0	5
	Por Horas	0	0	4	3	1	0	15	0	0	0	23
Bachillerato Técnico No. 9	Tiempo Completo	0	0	0	0	1	0	0	0	0	0	1
	Por Horas	0	0	5	0	6	0	16	0	0	1	28
Bachillerato Técnico No. 10	Tiempo Completo	0	0	1	0	0	0	0	0	0	0	1
	Por Horas	0	0	1	6	0	0	13	1	0	0	21
Bachillerato Técnico No. 14	Tiempo Completo	0	0	0	0	0	0	0	0	0	0	0
	Por Horas	0	0	3	2	0	0	7	0	0	0	12
Bachillerato Técnico No. 23	Tiempo Completo	0	0	0	0	0	0	0	0	0	0	0
	Por Horas	0	0	0	4	0	0	7	1	0	0	12
Bachillerato Técnico No. 27	Tiempo Completo	0	0	1	0	0	0	0	0	0	0	1
	Por Horas	0	0	3	0	0	0	4	2	0	0	9
Bachillerato Técnico No. 28	Tiempo Completo	0	0	0	0	0	0	0	0	0	0	0
	Por Horas	0	0	2	0	0	0	6	0	0	0	8
Escuela Técnica de Enfermería	Tiempo Completo	0	0	0	0	0	0	0	0	0	0	0
	Por Horas	0	0	0	1	1	0	13	0	0	0	15
<b>Delegación Regional N° 2 Tecmán</b>		<b>0</b>	<b>1</b>	<b>22</b>	<b>9</b>	<b>0</b>	<b>0</b>	<b>129</b>	<b>6</b>	<b>1</b>	<b>0</b>	<b>168</b>
Bachillerato Técnico No. 5	Tiempo Completo	0	0	1	0	0	0	0	0	0	0	1
	Por Horas	0	0	6	2	0	0	32	3	0	0	43
Bachillerato Técnico No. 6	Tiempo Completo	0	0	1	0	0	0	0	0	0	0	1
	Por Horas	0	1	1	4	0	0	22	0	0	0	28
Bachillerato Técnico No. 7	Tiempo Completo	0	0	0	0	0	0	0	0	0	0	0
	Por Horas	0	0	1	2	0	0	6	0	0	0	9
Bachillerato Técnico No. 19	Tiempo Completo	0	0	1	0	0	0	0	0	0	0	1
	Por Horas	0	0	2	0	0	0	9	0	1	0	12
Bachillerato Técnico No. 20	Tiempo Completo	0	0	1	0	0	0	1	0	0	0	2
	Por Horas	0	0	6	1	0	0	32	0	0	0	39
Bachillerato Técnico No. 21	Tiempo Completo	0	0	1	0	0	0	0	0	0	0	1
	Por Horas	0	0	0	0	0	0	8	0	0	0	8
Bachillerato Técnico No. 24	Tiempo Completo	0	0	0	0	0	0	0	0	0	0	0
	Por Horas	0	0	0	0	0	0	7	1	0	0	8
Bachillerato Técnico No. 26	Tiempo Completo	0	0	1	0	0	0	0	0	0	0	1
	Por Horas	0	0	0	0	0	0	6	0	0	0	6
Bachillerato Técnico No. 31	Tiempo Completo	0	0	0	0	0	0	1	0	0	0	1
	Por Horas	0	0	0	0	0	0	5	2	0	0	7
<b>Delegación Regional N° 3 Colima</b>		<b>5</b>	<b>7</b>	<b>62</b>	<b>8</b>	<b>2</b>	<b>0</b>	<b>122</b>	<b>4</b>	<b>2</b>	<b>1</b>	<b>213</b>
Bachillerato Técnico No. 1	Tiempo Completo	0	0	7	0	0	0	5	0	0	0	12
	Por Horas	0	0	8	0	1	0	16	0	0	0	25
Bachillerato Técnico No. 2	Tiempo Completo	0	6	0	0	0	0	0	0	0	0	6
	Por Horas	1	1	5	5	0	0	24	0	0	0	36
Bachillerato Técnico No. 3	Tiempo Completo	0	0	1	0	0	0	0	0	0	0	1
	Por Horas	1	0	16	0	1	0	27	1	0	0	46
Bachillerato Técnico No. 3 semiescolarizado	Tiempo Completo	0	0	0	0	0	0	0	0	0	0	0
	Por Horas	0	0	6	0	0	0	7	1	0	0	14
Bachillerato Técnico No. 15	Tiempo Completo	0	0	1	1	0	0	0	0	0	0	2
	Por Horas	0	0	3	0	0	0	17	0	0	0	20
Bachillerato Técnico No. 30	Tiempo Completo	0	0	1	2	0	0	1	0	0	0	4
	Por Horas	0	0	2	0	0	0	11	0	0	1	14
Instituto Universitario de Bellas artes	Tiempo Completo	0	0	0	0	0	0	0	0	0	0	0
	Por Horas	3	0	12	0	0	0	14	2	2	0	33



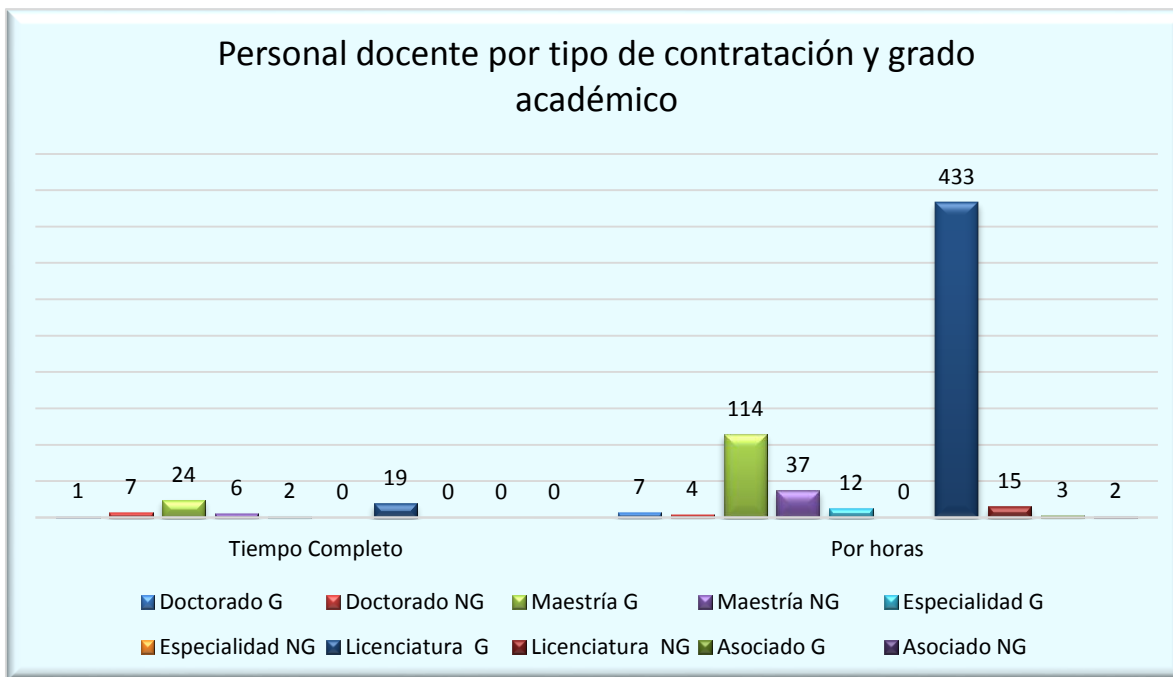
<b>Delegación Regional N° 4 Coquimatlán</b>		<b>0</b>	<b>0</b>	<b>3</b>	<b>0</b>	<b>1</b>	<b>0</b>	<b>10</b>	<b>0</b>	<b>0</b>	<b>0</b>	<b>14</b>
Bachillerato Técnico No. 18	Tiempo Completo	0	0	0	0	0	0	1	0	0	0	1
	Por Horas	0	0	3	0	1	0	9	0	0	0	13
<b>Delegación Regional N° 5 Villa de Álvarez</b>		<b>3</b>	<b>2</b>	<b>31</b>	<b>9</b>	<b>1</b>	<b>0</b>	<b>108</b>	<b>1</b>	<b>0</b>	<b>0</b>	<b>155</b>
Bachillerato Técnico No. 4	Tiempo Completo	1	0	1	2	0	0	1	0	0	0	5
	Por Horas	1	0	3	2	0	0	24	0	0	0	30
Bachillerato Técnico No. 11	Tiempo Completo	0	0	0	0	0	0	0	0	0	0	0
	Por Horas	0	1	1	3	0	0	8	0	0	0	13
Bachillerato Técnico No. 12	Tiempo Completo	0	0	0	0	0	0	0	0	0	0	0
	Por Horas	0	0	3	0	0	0	6	0	0	0	9
Bachillerato Técnico No. 13	Tiempo Completo	0	0	1	0	0	0	7	0	0	0	8
	Por Horas	0	0	0	0	0	0	0	0	0	0	0
Bachillerato Técnico No. 16	Tiempo Completo	0	0	1	0	0	0	0	0	0	0	1
	Por Horas	0	1	10	1	0	0	19	0	0	0	31
Bachillerato Técnico No. 17	Tiempo Completo	0	0	0	0	0	0	0	0	0	0	0
	Por Horas	0	0	3	0	0	0	11	0	0	0	14
Bachillerato Técnico No. 22	Tiempo Completo	0	0	0	0	0	0	0	0	0	0	0
	Por Horas	0	0	3	0	0	0	8	0	0	0	11
Bachillerato Técnico No. 25	Tiempo Completo	0	0	3	0	0	0	0	0	0	0	3
	Por Horas	0	0	1	0	1	0	8	0	0	0	10
Bachillerato Técnico No. 29	Tiempo Completo	0	0	0	0	0	0	0	0	0	0	0
	Por Horas	1	0	1	0	0	0	5	1	0	0	8
Bachillerato Técnico No. 32	Tiempo Completo	0	0	0	0	0	0	0	0	0	0	0
	Por Horas	0	0	0	1	0	0	11	0	0	0	12
<b>Subtotal Bachilleratos U. de. C.</b>		<b>8</b>	<b>11</b>	<b>138</b>	<b>43</b>	<b>14</b>	<b>0</b>	<b>452</b>	<b>15</b>	<b>3</b>	<b>2</b>	<b>686</b>
<b>Delegación Regional N° 1 Manzanillo</b>		<b>0</b>	<b>0</b>	<b>4</b>	<b>5</b>	<b>0</b>	<b>0</b>	<b>19</b>	<b>1</b>	<b>0</b>	<b>0</b>	<b>29</b>
Instituto Escolar Monte Corona	Tiempo Completo	0	0	0	0	0	0	4	1	0	0	5
	Por Horas	0	0	0	0	0	0	0	0	0	0	0
Liceo Delta, A.C.	Tiempo Completo	0	0	0	0	0	0	0	0	0	0	0
	Por Horas	0	0	3	0	0	0	9	0	0	0	12
Colegio Terranova	Tiempo Completo	0	0	1	5	0	0	6	0	0	0	12
	Por Horas	0	0	0	0	0	0	0	0	0	0	0
<b>Delegación Regional N° 3 Colima</b>		<b>1</b>	<b>0</b>	<b>12</b>	<b>0</b>	<b>0</b>	<b>0</b>	<b>18</b>	<b>0</b>	<b>1</b>	<b>0</b>	<b>32</b>
Instituto Colimense de Educación Básica S. C.	Tiempo Completo	1	0	0	0	0	0	3	0	0	0	4
	Por Horas	0	0	2	0	0	0	15	0	0	0	17
Instituto Fray Pedro de Gante, A.C.	Tiempo Completo	0	0	0	0	0	0	0	0	0	0	0
	Por Horas	0	0	10	0	0	0	0	0	1	0	11
<b>Delegación Regional N° 5 Villa de Álvarez</b>		<b>0</b>	<b>0</b>	<b>1</b>	<b>0</b>	<b>0</b>	<b>0</b>	<b>6</b>	<b>0</b>	<b>0</b>	<b>0</b>	<b>7</b>
Instituto Manuel C. Silva	Tiempo Completo	0	0	0	0	0	0	1	0	0	0	1
	Por Horas	0	0	1	0	0	0	5	0	0	0	6
<b>Subtotal Bachilleratos Incorporados</b>		<b>1</b>	<b>0</b>	<b>17</b>	<b>5</b>	<b>0</b>	<b>0</b>	<b>43</b>	<b>1</b>	<b>1</b>	<b>0</b>	<b>68</b>
<b>Total</b>		<b>9</b>	<b>11</b>	<b>155</b>	<b>48</b>	<b>14</b>	<b>0</b>	<b>495</b>	<b>16</b>	<b>4</b>	<b>2</b>	<b>754</b>

Fuente: Sistema de Control Escolar de la Universidad de Colima (SICEUC)  
Fecha de corte: 30 de Septiembre de 2013

Del personal docente de la Universidad de acuerdo con el tipo de contratación y nivel educativo, contamos con 19 doctores, 181 maestros, 14 especialistas, 467 licenciados y 5 profesionales asociados. En cuanto a los bachilleratos incorporados, se cuenta con un doctor, 22 maestros, 44 licenciados y un profesional asociado.

En la gráfica que posteriormente se muestra se contemplan los 686 docentes de bachillerato distribuidos por tipo de contratación y grado académico. De los profesores de tiempo completo el grado con mayor número de éstos es maestría graduado con 24 docentes. Para el caso de los profesores por horas los licenciados graduados reflejan un total de 433 profesores respectivamente.

Gráfica No. 2.21.



G=graduado, NG=No graduado

**Nivel Medio Superior**  
**Personal docente por antigüedad y sexo**  
**Agosto 2013-enero 2014**

Tabla No. 2.22.

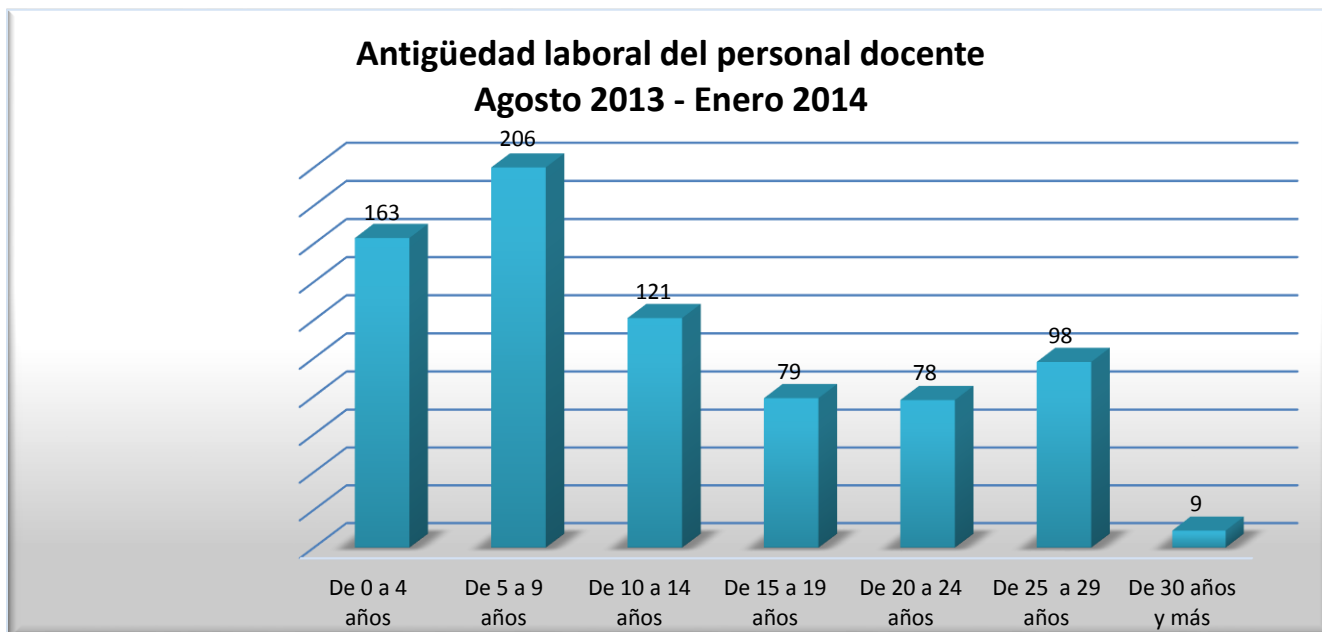
Plantel/ Delegación Regional		De 0 a 4 años	De 5 a 9 años	De 10 a 14 años	De 15 a 19 años	De 20 a 24 años	De 25 a 29 años	De 30 años y más	Total
<b>Delegación Regional N° 1 Manzanillo</b>		<b>18</b>	<b>34</b>	<b>20</b>	<b>20</b>	<b>22</b>	<b>22</b>	<b>0</b>	<b>136</b>
Bachillerato Técnico Núm. 8	Hombres	1	3	2	3	4	5	0	18
	Mujeres	0	3	2	2	3	0	0	10
Bachillerato Técnico Núm. 9	Hombres	3	5	3	5	0	2	0	18
	Mujeres	2	4	2	2	1	0	0	11
Bachillerato Técnico Núm. 10	Hombres	2	6	1	1	2	5	0	17
	Mujeres	2	1	0	0	2	0	0	5
Bachillerato Técnico Núm.14	Hombres	1	2	1	0	0	1	0	5
	Mujeres	1	3	3	0	0	0	0	7
Bachillerato Técnico Núm. 23	Hombres	0	0	1	2	2	2	0	7
	Mujeres	0	0	1	2	2	0	0	5
Bachillerato Técnico Núm. 27	Hombres	0	3	1	1	1	1	0	7
	Mujeres	0	1	1	0	1	0	0	3
Bachillerato Técnico Núm. 28	Hombres	1	0	0	0	2	2	0	5
	Mujeres	2	0	0	0	1	0	0	3
Escuela Técnica de Enfermería	Hombres	1	2	0	0	0	3	0	6
	Mujeres	2	1	2	2	1	1	0	9
<b>Delegación Regional N° 2 Tecomán</b>		<b>27</b>	<b>55</b>	<b>28</b>	<b>16</b>	<b>18</b>	<b>24</b>	<b>0</b>	<b>168</b>
Bachillerato Técnico Núm. 5	Hombres	2	6	7	5	0	5	0	25
	Mujeres	4	4	8	1	0	2	0	19
Bachillerato Técnico Núm. 6	Hombres	2	6	2	3	0	2	0	15
	Mujeres	2	6	4	0	2	0	0	14
Bachillerato Técnico Núm. 7	Hombres	1	2	0	0	2	1	0	6
	Mujeres	0	1	1	1	0	0	0	3
Bachillerato Técnico Núm. 19	Hombres	1	3	2	1	2	0	0	9
	Mujeres	3	1	0	0	0	0	0	4
Bachillerato Técnico Núm. 20	Hombres	1	7	2	1	2	8	0	21
	Mujeres	7	8	1	0	2	2	0	20
Bachillerato Técnico Núm. 21	Hombres	1	3	0	0	1	3	0	8
	Mujeres	0	1	0	0	0	0	0	1
Bachillerato Técnico Núm. 24	Hombres	2	0	0	0	2	0	0	4
	Mujeres	0	4	0	0	0	0	0	4
Bachillerato Técnico Núm. 26	Hombres	0	0	0	0	4	1	0	5
	Mujeres	0	1	0	1	0	0	0	2
Bachillerato Técnico Núm. 31	Hombres	1	2	1	1	1	0	0	6
	Mujeres	0	0	0	2	0	0	0	2
<b>Delegación Regional N° 3 Colima</b>		<b>36</b>	<b>52</b>	<b>38</b>	<b>26</b>	<b>19</b>	<b>36</b>	<b>6</b>	<b>213</b>
Bachillerato Técnico Núm. 1	Hombres	4	5	1	1	6	3	1	21
	Mujeres	0	4	1	3	2	5	1	16
Bachillerato Técnico Núm. 2	Hombres	4	6	7	2	3	7	1	30
	Mujeres	1	4	4	1	1	1	0	12
Bachillerato Técnico Núm. 3	Hombres	9	5	6	3	1	2	1	27
	Mujeres	5	8	3	2	1	1	0	20
Bachillerato Núm. 3 Semiescolarizado	Hombres	0	1	2	1	3	3	0	10
	Mujeres	0	1	1	0	0	2	0	4
Bachillerato Técnico Núm. 15	Hombres	3	2	1	0	0	3	1	10
	Mujeres	3	5	0	2	0	2	0	12
Bachillerato Técnico Núm. 30	Hombres	2	0	4	2	0	3	0	11
	Mujeres	0	3	2	1	0	1	0	7
Instituto Universitario de Bellas Artes	Hombres	3	6	4	6	1	3	1	24
	Mujeres	2	2	2	2	1	0	0	9
<b>Delegación Regional N° 4 Coquimatlán</b>		<b>1</b>	<b>7</b>	<b>2</b>	<b>2</b>	<b>2</b>	<b>0</b>	<b>0</b>	<b>14</b>
Bachillerato Técnico Núm.18	Hombres	0	3	1	0	2	0	0	6
	Mujeres	1	4	1	2	0	0	0	8

<b>Delegación Regional N° 5 Villa de Álvarez</b>		<b>33</b>	<b>44</b>	<b>28</b>	<b>15</b>	<b>16</b>	<b>16</b>	<b>3</b>	<b>155</b>
Bachillerato Técnico Núm. 4	Hombres	5	3	4	2	2	5	2	23
	Mujeres	2	2	1	3	3	0	1	12
Bachillerato Técnico Núm. 11	Hombres	1	0	3	2	1	1	0	8
	Mujeres	2	2	0	0	1	0	0	5
Bachillerato Técnico Núm. 12	Hombres	2	2	1	0	0	0	0	5
	Mujeres	0	1	0	1	2	0	0	4
Bachillerato Técnico Núm. 13	Hombres	0	1	1	1	0	0	0	3
	Mujeres	1	1	0	1	1	1	0	5
Bachillerato Técnico Núm. 16	Hombres	3	6	5	3	1	6	0	24
	Mujeres	0	2	4	1	1	0	0	8
Bachillerato Técnico Núm. 17	Hombres	0	3	3	0	2	1	0	9
	Mujeres	2	2	0	0	1	0	0	5
Bachillerato Técnico Núm. 22	Hombres	1	3	0	0	0	1	0	5
	Mujeres	2	2	0	0	1	1	0	6
Bachillerato Técnico Núm. 25	Hombres	3	2	2	0	0	0	0	7
	Mujeres	2	2	2	0	0	0	0	6
Bachillerato Técnico Núm. 29	Hombres	0	3	0	1	0	0	0	4
	Mujeres	3	1	0	0	0	0	0	4
Bachillerato Técnico Núm. 32	Hombres	2	0	1	0	0	0	0	3
	Mujeres	2	6	1	0	0	0	0	9
<b>Total Bachilleratos U.de C.</b>		<b>115</b>	<b>192</b>	<b>116</b>	<b>79</b>	<b>77</b>	<b>98</b>	<b>9</b>	<b>686</b>
<b>Delegación Regional N° 1 Manzanillo</b>		<b>23</b>	<b>5</b>	<b>1</b>	<b>0</b>	<b>0</b>	<b>0</b>	<b>0</b>	<b>29</b>
Liceo Delta, A.C	Hombres	2	1	0	0	0	0	0	3
	Mujeres	1	1	0	0	0	0	0	2
Instituto Escolar Monte Corona	Hombres	2	2	0	0	0	0	0	4
	Mujeres	6	1	1	0	0	0	0	8
Colegio Terranova	Hombres	8	0	0	0	0	0	0	8
	Mujeres	4	0	0	0	0	0	0	4
<b>Delegación Regional N° 3 Colima</b>		<b>21</b>	<b>6</b>	<b>4</b>	<b>0</b>	<b>1</b>	<b>0</b>	<b>0</b>	<b>32</b>
Instituto Colimense de Educación Basica S.C.	Hombres	10	1	1	0	0	0	0	12
	Mujeres	7	2	0	0	0	0	0	9
Instituto Fray Pedro de Gante, A.C	Hombres	2	2	3	0	0	0	0	7
	Mujeres	2	1	0	0	1	0	0	4
<b>Delegación Regional N° 5 Villa de Álvarez</b>		<b>4</b>	<b>3</b>	<b>0</b>	<b>0</b>	<b>0</b>	<b>0</b>	<b>0</b>	<b>7</b>
Instituto Manuel C. Silva	Hombres	4	0	0	0	0	0	0	4
	Mujeres	0	3	0	0	0	0	0	3
<b>Total Bachilleratos Incorporados</b>		<b>48</b>	<b>14</b>	<b>5</b>	<b>0</b>	<b>1</b>	<b>0</b>	<b>0</b>	<b>68</b>
<b>Total</b>		<b>163</b>	<b>206</b>	<b>121</b>	<b>79</b>	<b>78</b>	<b>98</b>	<b>9</b>	<b>754</b>

Fuente: Sistema de Control Escolar de la Universidad de Colima (SICEUC)  
Fecha de corte: 30 de Septiembre de 2013

Respecto al personal docente por antigüedad, el rango que concentra la mayor parte de éstos es el de 5 a 9 años con 192 docentes, continuando el de 10 a 14 años con 116 docentes. En caso contrario la edad que menor número de profesores contempla es el de 30 años y más con 9 profesores.

Gráfica No. 2.22.



De acuerdo con la gráfica No. 2.22. se integra el total de docentes de la Universidad de Colima y los bachilleratos incorporados a la misma, siendo el rango de antigüedad de 5 a 9 años el que compila el número más alto de profesores con 206, siguiendo el de 0 a 4 años con 163.

**Nivel Medio Superior**  
**Personal docente por rangos de edad y sexo**  
**Agosto 2013-enero 2014**

Tabla No. 2.23.

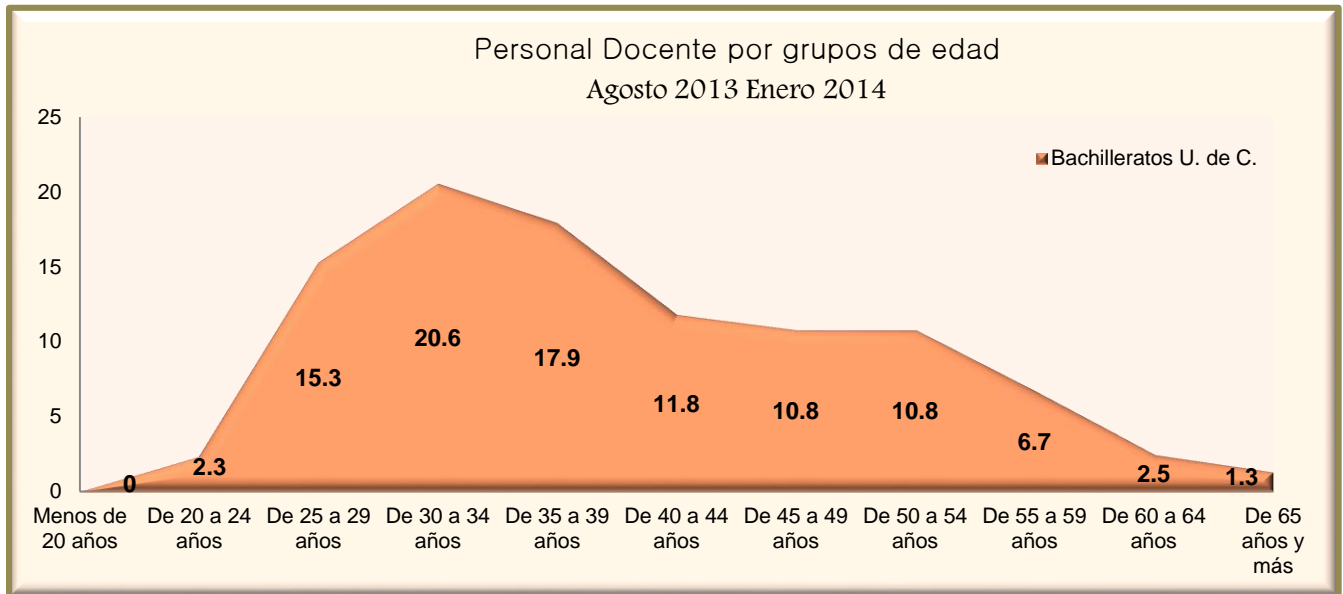
Plante/ Delegación Regional		De 24 años o menos	De 25 a 29 años	De 30 a 34 años	De 35 a 39 años	De 40 a 44 años	De 45 a 49 años	De 50 a 54 años	De 55 a 59 años	De 60 a 64 años	De 65 años y más	Total
<b>Delegación Regional N° 1 Manzanillo</b>		<b>2</b>	<b>15</b>	<b>26</b>	<b>22</b>	<b>13</b>	<b>19</b>	<b>23</b>	<b>9</b>	<b>4</b>	<b>3</b>	<b>136</b>
Bachillerato Técnico No. 8	Hombres	0	2	2	1	1	4	5	2	1	0	18
	Mujeres	0	0	0	3	4	1	2	0	0	0	10
Bachillerato Técnico No. 9	Hombres	1	5	4	4	0	2	0	2	0	0	18
	Mujeres	1	0	3	5	1	0	1	0	0	0	11
Bachillerato Técnico No. 10	Hombres	0	0	3	2	2	2	4	3	0	1	17
	Mujeres	0	2	0	1	0	0	1	0	0	1	5
Bachillerato Técnico No.14	Hombres	0	0	2	0	0	1	1	0	0	1	5
	Mujeres	0	1	6	0	0	0	0	0	0	0	7
Bachillerato Técnico No. 23	Hombres	0	0	0	1	2	1	2	0	1	0	7
	Mujeres	0	1	1	1	0	2	0	0	0	0	5
Bachillerato Técnico No. 27	Hombres	0	0	2	1	0	1	3	0	0	0	7
	Mujeres	0	0	1	1	1	0	0	0	0	0	3
Bachillerato Técnico No. 28	Hombres	0	0	0	0	0	2	2	1	0	0	5
	Mujeres	0	0	1	1	0	1	0	0	0	0	3
Escuela Técnica de Enfermería	Hombres	0	1	0	1	0	2	0	0	2	0	6
	Mujeres	0	3	1	0	2	0	2	1	0	0	9
<b>Delegación Regional N° 2 Tecmán</b>		<b>6</b>	<b>22</b>	<b>37</b>	<b>34</b>	<b>23</b>	<b>12</b>	<b>15</b>	<b>12</b>	<b>6</b>	<b>1</b>	<b>168</b>
Bachillerato Técnico No. 5	Hombres	2	1	5	7	3	1	1	4	1	0	25
	Mujeres	2	2	4	5	4	0	2	0	0	0	19
Bachillerato Técnico No. 6	Hombres	1	2	2	4	2	2	1	1	0	0	15
	Mujeres	0	2	4	3	3	1	0	1	0	0	14
Bachillerato Técnico No. 7	Hombres	0	0	3	0	1	1	0	0	1	0	6
	Mujeres	0	0	2	1	0	0	0	0	0	0	3
Bachillerato Técnico No. 19	Hombres	0	1	4	0	1	2	0	0	1	0	9
	Mujeres	0	3	0	1	0	0	0	0	0	0	4
Bachillerato Técnico No. 20	Hombres	1	1	2	4	2	1	5	4	1	0	21
	Mujeres	0	5	7	4	1	2	1	0	0	0	20
Bachillerato Técnico No. 21	Hombres	0	2	1	1	2	1	0	1	0	0	8
	Mujeres	0	1	0	0	0	0	0	0	0	0	1
Bachillerato Técnico No. 24	Hombres	0	0	1		1	0	1	0	1	0	4
	Mujeres	0	0	2	2	0	0	0	0	0	0	4
Bachillerato Técnico No. 26	Hombres	0	0	0	0	0	0	3	1	0	1	5
	Mujeres	0	0	0	0	1	0	1	0	0	0	2
Bachillerato Técnico No. 31	Hombres	0	2	0	1	1	1	0	0	1	0	6
	Mujeres	0	0	0	1	1	0	0	0	0	0	2
<b>Delegación Regional N° 3 Colima</b>		<b>4</b>	<b>40</b>	<b>43</b>	<b>37</b>	<b>24</b>	<b>24</b>	<b>21</b>	<b>12</b>	<b>6</b>	<b>2</b>	<b>213</b>
Bachillerato Técnico No. 1	Hombres	0	11	6	3	1	0	0	0	0	0	21
	Mujeres	0	8	2	5	0	1	0	0	0	0	16
Bachillerato Técnico No. 2	Hombres	0	3	8	3	2	3	8	1	1	1	30
	Mujeres	0	3	0	6	2	0	0	1	0	0	12
Bachillerato Técnico No. 3	Hombres	0	4	7	5	1	2	3	4	1	0	27
	Mujeres	1	4	7	2	3	1	0	1	1	0	20
Bachillerato No. 3 Semiescolarizado	Hombres	0	0	0	2	2	3	1	0	2	0	10
	Mujeres	0	0	1	1	0	1	1	0	0	0	4
Bachillerato Técnico No. 15	Hombres	1	1	2	1	1	2	2	0	0	0	10
	Mujeres	1	1	2	3	2	2	1	0	0	0	12
Bachillerato Técnico No. 30	Hombres	0	2	1	2	3	0	0	3	0	0	11
	Mujeres	0	0	2	2	1	1	1	0	0	0	7
Instituto Universitario de Bellas Artes	Hombres	1	2	4	1	4	5	4	1	1	1	24
	Mujeres	0	1	1	1	2	3	0	1	0	0	9
<b>Delegación Regional N° 4 Coquimatán</b>		<b>0</b>	<b>3</b>	<b>4</b>	<b>2</b>	<b>1</b>	<b>2</b>	<b>1</b>	<b>1</b>	<b>0</b>	<b>0</b>	<b>14</b>
Bachillerato Técnico Núm.18	Hombres	0	1	0	2	0	1	1	1	0	0	6
	Mujeres	0	2	4	0	1	1	0	0	0	0	8

<b>Delegación Regional N° 5 Villa de Álvarez</b>		<b>4</b>	<b>25</b>	<b>31</b>	<b>28</b>	<b>20</b>	<b>17</b>	<b>14</b>	<b>12</b>	<b>1</b>	<b>3</b>	<b>155</b>
Bachillerato Técnico No. 4	Hombres	0	4	1	5	1	3	2	6	0	1	23
	Mujeres	0	0	1	2	3	2	2	1	0	1	12
Bachillerato Técnico No. 11	Hombres	0	1	0	1	3	1	1	1	0	0	8
	Mujeres	1	2	1	0	0	1	0	0	0	0	5
Bachillerato Técnico No. 12	Hombres	1	0	2	1	1	0	0	0	0	0	5
	Mujeres	0	0	1	0	1	1	1	0	0	0	4
Bachillerato Técnico No. 13	Hombres	0	0	1	1	1	0	0	0	0	0	3
	Mujeres	0	2	0	0	1	1	1	0	0	0	5
Bachillerato Técnico No. 16	Hombres	1	2	5	5	1	2	4	2	1	1	24
	Mujeres	0	0	3	2	2	1	0	0	0	0	8
Bachillerato Técnico No. 17	Hombres	0	0	2	4	1	2	0	0	0	0	9
	Mujeres	0	2	0	2	0	1	0	0	0	0	5
Bachillerato Técnico No. 22	Hombres	0	2	0	2	0	0	0	1	0	0	5
	Mujeres	0	2	2	0	0	0	2	0	0	0	6
Bachillerato Técnico No. 25	Hombres	0	2	2	1	1	1	0	0	0	0	7
	Mujeres	0	0	4	2	0	0	0	0	0	0	6
Bachillerato Técnico No. 29	Hombres	0	1	1	0	2	0	0	0	0	0	4
	Mujeres	1	2	1	0	0	0	0	0	0	0	4
Bachillerato Técnico No. 32	Hombres	0	1	1	0	1	0	0	0	0	0	3
	Mujeres	0	2	3	0	1	1	1	1	0	0	9
<b>Total Bachilleratos U.de C.</b>		<b>16</b>	<b>105</b>	<b>141</b>	<b>123</b>	<b>81</b>	<b>74</b>	<b>74</b>	<b>46</b>	<b>17</b>	<b>9</b>	<b>686</b>
<b>Delegación Regional N° 1 Manzanillo</b>		<b>0</b>	<b>8</b>	<b>11</b>	<b>3</b>	<b>3</b>	<b>2</b>	<b>1</b>	<b>0</b>	<b>1</b>	<b>0</b>	<b>29</b>
Liceo Delta, A.C	Hombres	0	2	2	0	0	0	0	0	0	0	4
	Mujeres	0	1	5	0	2	0	0	0	0	0	8
Instituto Escolar Monte Corona	Hombres	0	1	0	0	1	0	0	0	1	0	3
	Mujeres	0	0	0	0	0	1	1	0	0	0	2
Colegio Terranova	Hombres	0	2	4	1	0	1	0	0	0	0	8
	Mujeres	0	2	0	2	0	0	0	0	0	0	4
<b>Delegación Regional N° 3 Colima</b>		<b>5</b>	<b>5</b>	<b>7</b>	<b>9</b>	<b>1</b>	<b>2</b>	<b>2</b>	<b>0</b>	<b>1</b>	<b>0</b>	<b>32</b>
Instituto Colimense de Educación Básica S.C.	Hombres	3	1	2	2	1	0	2	0	1	0	12
	Mujeres	2	2	1	4	0	0	0	0	0	0	9
Instituto Fray Pedro de Gante, A.C	Hombres	0	1	3	2	0	1	0	0	0	0	7
	Mujeres	0	1	1	1	0	1	0	0	0	0	4
<b>Delegación Regional N° 5 Villa de Álvarez</b>		<b>0</b>	<b>3</b>	<b>3</b>	<b>1</b>	<b>0</b>	<b>0</b>	<b>0</b>	<b>0</b>	<b>0</b>	<b>0</b>	<b>7</b>
Instituto Manuel C. Silva	Hombres	0	2	1	1	0	0	0	0	0	0	4
	Mujeres	0	1	2	0	0	0	0	0	0	0	3
<b>Total Bachilleratos Incorporados</b>		<b>5</b>	<b>16</b>	<b>21</b>	<b>13</b>	<b>4</b>	<b>4</b>	<b>3</b>	<b>0</b>	<b>2</b>	<b>0</b>	<b>68</b>
<b>Total</b>		<b>21</b>	<b>121</b>	<b>162</b>	<b>136</b>	<b>85</b>	<b>78</b>	<b>77</b>	<b>46</b>	<b>19</b>	<b>9</b>	<b>754</b>

Fuente: Sistema de Control Escolar de la Universidad de Colima (SICEUC)  
Fecha de corte: 30 de Septiembre de 2013

Continuando con los rangos de edad del personal docente, el que contempla la máxima cantidad de profesores es el de 30 a 34 años con 141 (20.6%), siguiendo el de 35 a 39 años con 123 (17.9%) docentes. A continuación se desglosa por rangos de edad a los 686 docentes de la Universidad de Colima en porcentaje.

Gráfica No. 2.23.





**Nivel Medio Superior**  
**Personal directivo, docente, administrativo, auxiliar y de servicios por programa educativo**  
**Agosto 2013-enero 2014**

Tabla No. 2.24.

Plantel	Directivos		Docentes		Personal Admivo., Auxiliar y de Servicios		Total			Discapacidad
	H	M	H	M	H	M	H	M	T	
<b>Delegación Regional N° 1 Manzanillo</b>	<b>6</b>	<b>5</b>	<b>83</b>	<b>53</b>	<b>38</b>	<b>29</b>	<b>127</b>	<b>87</b>	<b>214</b>	<b>1</b>
Bachillerato Técnico Núm. 8	0	1	18	10	10	6	28	17	45	
Bachillerato Técnico Núm. 9	1	0	18	11	6	5	25	16	41	
Bachillerato Técnico Núm. 10	2	1	17	5	2	2	21	8	29	1
Bachillerato Técnico Núm. 14	1	0	5	7	7	2	13	9	22	
Bachillerato Técnico Núm. 23	1	1	7	5	4	2	12	8	20	
Bachillerato Técnico Núm. 27	1	0	7	3	3	3	11	6	17	
Bachillerato Técnico Núm. 28	0	1	5	3	3	4	8	8	16	
Escuela Técnica de Enfermería	0	1	6	9	3	5	9	15	24	
<b>Delegación Regional N° 2 Tecomán</b>	<b>6</b>	<b>4</b>	<b>99</b>	<b>69</b>	<b>27</b>	<b>31</b>	<b>132</b>	<b>104</b>	<b>236</b>	<b>2</b>
Bachillerato Técnico Núm. 5	0	1	25	19	2	4	27	24	51	1
Bachillerato Técnico Núm. 6	1	0	15	14	4	2	20	16	36	
Bachillerato Técnico Núm. 7	0	1	6	3	3	5	9	9	18	
Bachillerato Técnico Núm.19	1	0	9	4	4	1	14	5	19	1
Bachillerato Técnico Núm. 20	1	1	21	20	2	7	24	28	52	
Bachillerato Técnico Núm. 21	1	0	8	1	2	4	11	5	16	
Bachillerato Técnico Núm. 24	1	0	4	4	5	3	10	7	17	
Bachillerato Técnico Núm. 26	0	1	5	2	1	1	6	4	10	
Bachillerato Técnico Núm. 31	1	0	6	2	4	4	11	6	17	
<b>Delegación Regional N° 3 Colima</b>	<b>10</b>	<b>0</b>	<b>133</b>	<b>80</b>	<b>35</b>	<b>43</b>	<b>178</b>	<b>123</b>	<b>301</b>	<b>1</b>
Bachillerato Técnico Núm. 1	2	0	21	16	5	10	28	26	54	
Bachillerato Técnico Núm. 2	1	0	30	12	7	10	38	22	60	
Bachillerato Técnico Núm. 3	2	0	27	20	4	9	33	29	62	
Bachillerato Núm. 3 semiescolarizado	1	0	10	4	1	3	12	7	19	
Bachillerato Técnico Núm. 15	1	0	10	12	6	4	17	16	33	
Bachillerato Técnico Núm. 30	1	0	11	7	8	5	20	12	32	1
Instituto Universitario de Bellas Artes	2	0	24	9	4	2	30	11	41	
<b>Delegación Regional N° 4 Coquimatlán</b>	<b>1</b>	<b>0</b>	<b>6</b>	<b>8</b>	<b>5</b>	<b>8</b>	<b>12</b>	<b>16</b>	<b>28</b>	<b>0</b>
Bachillerato Técnico Núm. 18	1	0	6	8	5	8	12	16	28	
<b>Delegación Regional N° 5 Villa de Álvarez</b>	<b>9</b>	<b>4</b>	<b>91</b>	<b>64</b>	<b>37</b>	<b>45</b>	<b>137</b>	<b>113</b>	<b>250</b>	<b>1</b>
Bachillerato Técnico Núm. 4	0	2	23	12	6	9	29	23	52	
Bachillerato Técnico Núm. 11	1	0	8	5	5	4	14	9	23	1
Bachillerato Técnico Núm. 12	2	0	5	4	4	1	11	5	16	
Bachillerato Técnico Núm. 13	2	0	3	5	2	7	7	12	19	
Bachillerato Técnico Núm. 16	1	0	24	8	3	8	28	16	44	
Bachillerato Técnico Núm. 17	1	0	9	5	2	5	12	10	22	
Bachillerato Técnico Núm. 22	0	1	5	6	4	3	9	10	19	
Bachillerato Técnico Núm. 25	1	0	7	6	4	5	12	11	23	
Bachillerato Técnico Núm. 29	1	0	4	4	2	1	7	5	12	
Bachillerato Técnico Núm. 32	0	1	3	9	5	2	8	12	20	
<b>Subtotal Bachilleratos U.de C.</b>	<b>32</b>	<b>13</b>	<b>412</b>	<b>274</b>	<b>142</b>	<b>156</b>	<b>586</b>	<b>443</b>	<b>1029</b>	<b>5</b>
<b>% Total</b>	<b>3.1</b>	<b>1.3</b>	<b>40.0</b>	<b>26.6</b>	<b>13.8</b>	<b>15.2</b>	<b>56.9</b>	<b>43.1</b>	<b>100.0</b>	

<b>Delegación Regional N° 1 Manzanillo</b>	<b>3</b>	<b>3</b>	<b>15</b>	<b>14</b>	<b>2</b>	<b>10</b>	<b>20</b>	<b>27</b>	<b>47</b>	<b>4</b>
Liceo Delta, A.C	1	1	4	8	1	3	6	12	18	
Instituto Escolar Monte Corona	0	2	3	2	1	4	4	8	12	4
Colegio Terranova	2	0	8	4	0	3	10	7	17	
<b>Delegación Regional N° 3 Colima</b>	<b>1</b>	<b>1</b>	<b>19</b>	<b>13</b>	<b>11</b>	<b>7</b>	<b>31</b>	<b>21</b>	<b>52</b>	<b>0</b>
Instituto Colimense de Educación Basica S.C	0	1	12	9	6	6	18	16	34	
Instituto Fray Pedro de Gante, A.C	1	0	7	4	5	1	13	5	18	
<b>Delegación Regional N° 5 Villa de Álvarez</b>	<b>1</b>	<b>0</b>	<b>4</b>	<b>3</b>	<b>3</b>	<b>1</b>	<b>8</b>	<b>4</b>	<b>12</b>	<b>0</b>
Instituto Manuel C. Silva	1	0	4	3	3	1	8	4	12	
<b>Subtotal Bachilleratos Incorporados</b>	<b>5</b>	<b>4</b>	<b>38</b>	<b>30</b>	<b>16</b>	<b>18</b>	<b>59</b>	<b>52</b>	<b>111</b>	<b>4</b>
%	4.5	3.6	34.2	27.0	14.4	16.2	53.2	46.8	100	
<b>Total</b>	<b>37</b>	<b>17</b>	<b>450</b>	<b>304</b>	<b>158</b>	<b>174</b>	<b>645</b>	<b>495</b>	<b>1140</b>	<b>9</b>

Fuente: Sistema de Control Escolar de la Universidad de Colima (SICEUC)  
Fecha de corte: 30 de Septiembre de 2013

El nivel medio superior concentra un total de 1 mil 029 trabajadores, dentro de los que se encuentran directivos, docentes, personal administrativo, auxiliar y de servicios. Se cuenta con 45 directivos de los cuales 32 son hombres y 13 mujeres, 686 docentes de los que 412 son hombres y 274 mujeres; y 298 administrativos, auxiliares y de servicios de los que 142 son hombres y 156 mujeres.

## Nivel Medio Superior

Personal directivo, docente, administrativo y de apoyo por programa educativo y nivel de estudios

Agosto 2013-enero 2014

Tabla No. 2.25.

Plantel / Personal	Directivo		Sexo	Doctorado		Maestría		Especialidad		Licenciatura		Técnico Superior		Normal		Media Superior o menos		Total
	CG	SG		G	INC	G	INC	G	INC	T	INC	T	INC	C	INC	C	INC	
<b>Delegación Regional N° 1 Manzanillo</b>	<b>1</b>	<b>10</b>		<b>0</b>	<b>1</b>	<b>36</b>	<b>8</b>	<b>28</b>	<b>1</b>	<b>104</b>	<b>6</b>	<b>1</b>	<b>0</b>	<b>0</b>	<b>0</b>	<b>19</b>	<b>10</b>	<b>214</b>
<b>Bachillerato Técnico No. 8</b>	<b>0</b>	<b>1</b>		<b>0</b>	<b>1</b>	<b>6</b>	<b>4</b>	<b>5</b>	<b>0</b>	<b>22</b>	<b>0</b>	<b>0</b>	<b>0</b>	<b>0</b>	<b>0</b>	<b>2</b>	<b>5</b>	<b>45</b>
Directivo			Hombre	0	0	0	0	0	0	0	0	0	0	0	0	0	0	0
		1	Mujer	0	0	1	0	0	0	0	0	0	0	0	0	0	0	1
Personal Docente			Hombre	0	1	3	3	1	0	10	0	0	0	0	0	0	0	18
			Mujer	0	0	1	1	1	0	7	0	0	0	0	0	0	0	10
Administrativo y de apoyo			Hombre	0	0	0	0	1	0	4	0	0	0	0	0	1	4	10
			Mujer	0	0	1	0	2	0	1	0	0	0	0	0	1	1	6
<b>Bachillerato Técnico No. 9</b>	<b>0</b>	<b>1</b>		<b>0</b>	<b>0</b>	<b>6</b>	<b>0</b>	<b>7</b>	<b>0</b>	<b>22</b>	<b>1</b>	<b>1</b>	<b>0</b>	<b>0</b>	<b>0</b>	<b>4</b>	<b>0</b>	<b>41</b>
Directivo		1	Hombre	0	0	0	0	0	0	1	0	0	0	0	0	0	0	1
			Mujer	0	0	0	0	0	0	0	0	0	0	0	0	0	0	0
Personal Docente			Hombre	0	0	2	0	4	0	11	1	0	0	0	0	0	0	18
			Mujer	0	0	3	0	3	0	5	0	0	0	0	0	0	0	11
Administrativo y de apoyo			Hombre	0	0	0	0	0	0	4	0	0	0	0	0	2	0	6
			Mujer	0	0	1	0	0	0	1	0	1	0	0	0	2	0	5
<b>Bachillerato Técnico No. 10</b>	<b>0</b>	<b>3</b>		<b>0</b>	<b>0</b>	<b>8</b>	<b>0</b>	<b>15</b>	<b>1</b>	<b>2</b>	<b>1</b>	<b>0</b>	<b>0</b>	<b>0</b>	<b>0</b>	<b>1</b>	<b>1</b>	<b>29</b>
Directivo		2	Hombre	0	0	1	0	0	0	1	0	0	0	0	0	0	0	2
		1	Mujer	0	0	1	0	0	0	0	0	0	0	0	0	0	0	1
Personal Docente			Hombre	0	0	5	0	11	1	0	0	0	0	0	0	0	0	17
			Mujer	0	0	1	0	4	0	0	0	0	0	0	0	0	0	5
Administrativo y de apoyo			Hombre	0	0	0	0	0	0	0	1	0	0	0	0	0	1	2
			Mujer	0	0	0	0	0	0	1	0	0	0	0	0	1	0	2
<b>Bachillerato Técnico No. 14</b>	<b>0</b>	<b>1</b>		<b>0</b>	<b>0</b>	<b>4</b>	<b>2</b>	<b>0</b>	<b>0</b>	<b>11</b>	<b>0</b>	<b>0</b>	<b>0</b>	<b>0</b>	<b>0</b>	<b>4</b>	<b>1</b>	<b>22</b>
Directivo		1	Hombre	0	0	0	0	0	0	1	0	0	0	0	0	0	0	1
			Mujer	0	0	0	0	0	0	0	0	0	0	0	0	0	0	0
Personal Docente			Hombre	0	0	1	1	0	0	3	0	0	0	0	0	0	0	5
			Mujer	0	0	2	1	0	0	4	0	0	0	0	0	0	0	7
Administrativo y de apoyo			Hombre	0	0	1	0	0	0	3	0	0	0	0	0	2	1	7
			Mujer	0	0	0	0	0	0	0	0	0	0	0	0	2	0	2
<b>Bachillerato Técnico No. 23</b>	<b>0</b>	<b>2</b>		<b>0</b>	<b>0</b>	<b>4</b>	<b>0</b>	<b>0</b>	<b>0</b>	<b>12</b>	<b>1</b>	<b>0</b>	<b>0</b>	<b>0</b>	<b>0</b>	<b>1</b>	<b>2</b>	<b>20</b>
Directivo		1	Hombre	0	0	0	0	0	0	1	0	0	0	0	0	0	0	1
		1	Mujer	0	0	0	0	0	0	1	0	0	0	0	0	0	0	1
Personal Docente			Hombre	0	0	2	0	0	0	4	1	0	0	0	0	0	0	7
			Mujer	0	0	2	0	0	0	3	0	0	0	0	0	0	0	5
Administrativo y de apoyo			Hombre	0	0	0	0	0	0	2	0	0	0	0	0	0	2	4
			Mujer	0	0	0	0	0	0	1	0	0	0	0	0	1	0	2

<b>Bachillerato Técnico No. 27</b>	<b>0</b>	<b>1</b>		<b>0</b>	<b>0</b>	<b>4</b>	<b>1</b>	<b>0</b>	<b>0</b>	<b>7</b>	<b>3</b>	<b>0</b>	<b>0</b>	<b>0</b>	<b>0</b>	<b>2</b>	<b>0</b>	<b>17</b>
Directivo		1	Hombre	0	0	1	0	0	0	0	0	0	0	0	0	0	0	1
			Mujer	0	0	0	0	0	0	0	0	0	0	0	0	0	0	0
Personal Docente			Hombre	0	0	2	1	0	0	2	2	0	0	0	0	0	0	7
			Mujer	0	0	1	0	0	0	2	0	0	0	0	0	0	0	3
Administrativo y de apoyo			Hombre	0	0	0	0	0	0	1	1	0	0	0	0	1	0	3
			Mujer	0	0	0	0	0	0	2	0	0	0	0	0	1	0	3
<b>Bachillerato Técnico No. 28</b>	<b>0</b>	<b>1</b>		<b>0</b>	<b>0</b>	<b>3</b>	<b>0</b>	<b>0</b>	<b>0</b>	<b>10</b>	<b>0</b>	<b>0</b>	<b>0</b>	<b>0</b>	<b>0</b>	<b>3</b>	<b>0</b>	<b>16</b>
Directivo			Hombre	0	0	0	0	0	0	0	0	0	0	0	0	0	0	0
		1	Mujer	0	0	1	0	0	0	0	0	0	0	0	0	0	0	1
Personal Docente			Hombre	0	0	1	0	0	0	4	0	0	0	0	0	0	0	5
			Mujer	0	0	1	0	0	0	2	0	0	0	0	0	0	0	3
Administrativo y de apoyo			Hombre	0	0	0	0	0	0	1	0	0	0	0	0	2	0	3
			Mujer	0	0	0	0	0	0	3	0	0	0	0	0	1	0	4
<b>Escuela Técnica de Enfermería</b>	<b>1</b>	<b>0</b>		<b>0</b>	<b>0</b>	<b>1</b>	<b>1</b>	<b>1</b>	<b>0</b>	<b>18</b>	<b>0</b>	<b>0</b>	<b>0</b>	<b>0</b>	<b>0</b>	<b>2</b>	<b>1</b>	<b>24</b>
Directivo			Hombre	0	0	0	0	0	0	0	0	0	0	0	0	0	0	0
		1	Mujer	0	0	1	0	0	0	0	0	0	0	0	0	0	0	1
Personal Docente			Hombre	0	0	0	1	1	0	4	0	0	0	0	0	0	0	6
			Mujer	0	0	0	0	0	0	9	0	0	0	0	0	0	0	9
Administrativo y de apoyo			Hombre	0	0	0	0	0	0	1	0	0	0	0	0	1	1	3
			Mujer	0	0	0	0	0	0	4	0	0	0	0	0	1	0	5
<b>Delegación Regional N° 2 Tecomán</b>	<b>3</b>	<b>6</b>		<b>0</b>	<b>1</b>	<b>22</b>	<b>9</b>	<b>6</b>	<b>0</b>	<b>164</b>	<b>6</b>	<b>6</b>	<b>0</b>	<b>1</b>	<b>0</b>	<b>15</b>	<b>6</b>	<b>236</b>
<b>Bachillerato Técnico No. 5</b>	<b>0</b>	<b>1</b>		<b>0</b>	<b>0</b>	<b>7</b>	<b>2</b>	<b>0</b>	<b>0</b>	<b>36</b>	<b>3</b>	<b>2</b>	<b>0</b>	<b>0</b>	<b>0</b>	<b>1</b>	<b>0</b>	<b>51</b>
Directivo			Hombre	0	0	0	0	0	0	0	0	0	0	0	0	0	0	0
		1	Mujer	0	0	1	0	0	0	0	0	0	0	0	0	0	0	1
Personal Docente			Hombre	0	0	3	1	0	0	20	1	0	0	0	0	0	0	25
			Mujer	0	0	3	1	0	0	13	2	0	0	0	0	0	0	19
Administrativo y de apoyo			Hombre	0	0	0	0	0	0	1	0	0	0	0	0	1	0	2
			Mujer	0	0	0	0	0	0	2	0	2	0	0	0	0	0	4
<b>Bachillerato Técnico No. 6</b>	<b>0</b>	<b>1</b>		<b>0</b>	<b>1</b>	<b>2</b>	<b>4</b>	<b>0</b>	<b>0</b>	<b>26</b>	<b>0</b>	<b>0</b>	<b>0</b>	<b>0</b>	<b>0</b>	<b>3</b>	<b>0</b>	<b>36</b>
Directivo		1	Hombre	0	0	0	0	0	0	1	0	0	0	0	0	0	0	1
			Mujer	0	0	0	0	0	0	0	0	0	0	0	0	0	0	0
Personal Docente			Hombre	0	1	2	2	0	0	10	0	0	0	0	0	0	0	15
			Mujer	0	0	0	2	0	0	12	0	0	0	0	0	0	0	14
Administrativo y de apoyo			Hombre	0	0	0	0	0	0	2	0	0	0	0	0	2	0	4
			Mujer	0	0	0	0	0	0	1	0	0	0	0	0	1	0	2
<b>Bachillerato Técnico No. 7</b>	<b>0</b>	<b>0</b>		<b>0</b>	<b>0</b>	<b>1</b>	<b>2</b>	<b>6</b>	<b>0</b>	<b>6</b>	<b>1</b>	<b>0</b>	<b>0</b>	<b>0</b>	<b>0</b>	<b>2</b>	<b>0</b>	<b>18</b>
Directivo			Hombre	0	0	0	0	0	0	0	0	0	0	0	0	0	0	0
			Mujer	0	0	0	0	0	0	1	0	0	0	0	0	0	0	1
Personal Docente			Hombre	0	0	1	1	4	0	0	0	0	0	0	0	0	0	6
			Mujer	0	0	0	1	2	0	0	0	0	0	0	0	0	0	3
Administrativo y de apoyo			Hombre	0	0	0	0	0	0	2	0	0	0	0	0	1	0	3
			Mujer	0	0	0	0	0	0	3	1	0	0	0	0	1	0	5

<b>Bachillerato Técnico No. 19</b>	<b>0</b>	<b>1</b>		<b>0</b>	<b>0</b>	<b>3</b>	<b>0</b>	<b>0</b>	<b>0</b>	<b>12</b>	<b>0</b>	<b>1</b>	<b>0</b>	<b>0</b>	<b>0</b>	<b>0</b>	<b>3</b>	<b>19</b>	
Directivo		1	Hombre	0	0	0	0	0	0	1	0	0	0	0	0	0	0	1	
			Mujer	0	0	0	0	0	0	0	0	0	0	0	0	0	0	0	0
Personal Docente			Hombre	0	0	3	0	0	0	5	0	0	0	0	0	0	0	1	9
			Mujer	0	0	0	0	0	0	4	0	0	0	0	0	0	0	0	4
Administrativo y de apoyo			Hombre	0	0	0	0	0	0	2	0	0	0	0	0	0	0	2	4
			Mujer	0	0	0	0	0	0	0	0	1	0	0	0	0	0	0	1
<b>Bachillerato Técnico No. 20</b>	<b>0</b>	<b>2</b>		<b>0</b>	<b>0</b>	<b>7</b>	<b>0</b>	<b>0</b>	<b>0</b>	<b>41</b>	<b>0</b>	<b>3</b>	<b>0</b>	<b>0</b>	<b>0</b>	<b>1</b>	<b>0</b>	<b>52</b>	
Directivo		1	Hombre	0	0	0	0	0	0	1	0	0	0	0	0	0	0	0	1
			Mujer	0	0	1	0	0	0	0	0	0	0	0	0	0	0	0	0
Personal Docente			Hombre	0	0	3	0	0	0	18	0	0	0	0	0	0	0	0	21
			Mujer	0	0	2	0	0	0	18	0	0	0	0	0	0	0	0	20
Administrativo y de apoyo			Hombre	0	0	0	0	0	0	1	0	0	0	0	0	1	0	2	
			Mujer	0	0	1	0	0	0	3	0	3	0	0	0	0	0	7	
<b>Bachillerato Técnico No. 21</b>	<b>1</b>	<b>0</b>		<b>0</b>	<b>0</b>	<b>0</b>	<b>1</b>	<b>0</b>	<b>0</b>	<b>13</b>	<b>0</b>	<b>0</b>	<b>0</b>	<b>0</b>	<b>0</b>	<b>2</b>	<b>0</b>	<b>16</b>	
Directivo	1		Hombre	0	0	0	0	0	0	1	0	0	0	0	0	0	0	0	1
			Mujer	0	0	0	0	0	0	0	0	0	0	0	0	0	0	0	0
Personal Docente			Hombre	0	0	0	0	0	0	8	0	0	0	0	0	0	0	0	8
			Mujer	0	0	0	0	0	0	1	0	0	0	0	0	0	0	0	1
Administrativo y de apoyo			Hombre	0	0	0	0	0	0	1	0	0	0	0	0	1	0	2	
			Mujer	0	0	0	1	0	0	2	0	0	0	0	0	1	0	4	
<b>Bachillerato Técnico No. 24</b>	<b>1</b>	<b>0</b>		<b>0</b>	<b>0</b>	<b>1</b>	<b>0</b>	<b>0</b>	<b>0</b>	<b>12</b>	<b>1</b>	<b>0</b>	<b>0</b>	<b>0</b>	<b>0</b>	<b>3</b>	<b>0</b>	<b>17</b>	
Directivo	1		Hombre	0	0	1	0	0	0	0	0	0	0	0	0	0	0	0	1
			Mujer	0	0	0	0	0	0	0	0	0	0	0	0	0	0	0	0
Personal Docente			Hombre	0	0	0	0	0	0	3	1	0	0	0	0	0	0	4	
			Mujer	0	0	0	0	0	0	4	0	0	0	0	0	0	0	4	
Administrativo y de apoyo			Hombre	0	0	0	0	0	0	4	0	0	0	0	0	1	0	5	
			Mujer	0	0	0	0	0	0	1	0	0	0	0	0	2	0	3	
<b>Bachillerato Técnico No. 26</b>	<b>0</b>	<b>1</b>		<b>0</b>	<b>0</b>	<b>1</b>	<b>0</b>	<b>0</b>	<b>0</b>	<b>7</b>	<b>0</b>	<b>0</b>	<b>0</b>	<b>0</b>	<b>0</b>	<b>2</b>	<b>0</b>	<b>10</b>	
Directivo		1	Hombre	0	0	0	0	0	0	0	0	0	0	0	0	0	0	0	
			Mujer	0	0	0	0	0	0	1	0	0	0	0	0	0	0	1	
Personal Docente			Hombre	0	0	1	0	0	0	4	0	0	0	0	0	0	0	5	
			Mujer	0	0	0	0	0	0	2	0	0	0	0	0	0	0	2	
Administrativo y de apoyo			Hombre	0	0	0	0	0	0	0	0	0	0	0	0	1	0	1	
			Mujer	0	0	0	0	0	0	0	0	0	0	0	0	1	0	1	
<b>Bachillerato Técnico No. 31</b>	<b>1</b>	<b>0</b>		<b>0</b>	<b>0</b>	<b>0</b>	<b>0</b>	<b>0</b>	<b>0</b>	<b>11</b>	<b>1</b>	<b>0</b>	<b>0</b>	<b>1</b>	<b>0</b>	<b>1</b>	<b>3</b>	<b>17</b>	
Directivo	1		Hombre	0	0	0	0	0	0	1	0	0	0	0	0	0	0	1	
			Mujer	0	0	0	0	0	0	0	0	0	0	0	0	0	0	0	
Personal Docente			Hombre	0	0	0	0	0	0	5	1	0	0	0	0	0	0	6	
			Mujer	0	0	0	0	0	0	2	0	0	0	0	0	0	0	2	
Administrativo y de apoyo			Hombre	0	0	0	0	0	0	1	0	0	0	1	0	0	2	4	
			Mujer	0	0	0	0	0	0	2	0	0	0	0	0	1	1	4	

<b>Delegación Regional N° 3 Colima</b>	<b>5</b>	<b>4</b>		<b>6</b>	<b>8</b>	<b>59</b>	<b>13</b>	<b>15</b>	<b>0</b>	<b>155</b>	<b>6</b>	<b>10</b>	<b>3</b>	<b>0</b>	<b>0</b>	<b>20</b>	<b>6</b>	<b>301</b>	
<b>Bachillerato Técnico No. 1</b>	<b>1</b>	<b>1</b>		<b>0</b>	<b>0</b>	<b>8</b>	<b>3</b>	<b>0</b>	<b>0</b>	<b>32</b>	<b>2</b>	<b>5</b>	<b>0</b>	<b>0</b>	<b>0</b>	<b>4</b>	<b>0</b>	<b>54</b>	
Directivo	1	1	Hombre	0	0	0	0	0	0	2	0	0	0	0	0	0	0	2	
			Mujer	0	0	0	0	0	0	0	0	0	0	0	0	0	0	0	0
Personal Docente			Hombre	0	0	5	3	0	0	13	0	0	0	0	0	0	0	0	21
			Mujer	0	0	3	0	0	0	12	1	0	0	0	0	0	0	0	16
Administrativo y de apoyo			Hombre	0	0	0	0	0	0	0	1	1	0	0	0	3	0	5	
			Mujer	0	0	0	0	0	0	5	0	4	0	0	0	0	1	0	10
<b>Bachillerato Técnico No. 2</b>	<b>0</b>	<b>1</b>		<b>1</b>	<b>7</b>	<b>5</b>	<b>8</b>	<b>0</b>	<b>0</b>	<b>31</b>	<b>0</b>	<b>5</b>	<b>0</b>	<b>0</b>	<b>0</b>	<b>2</b>	<b>1</b>	<b>60</b>	
Directivo		1	Hombre	0	0	0	1	0	0	0	0	0	0	0	0	0	0	1	
			Mujer	0	0	0	0	0	0	0	0	0	0	0	0	0	0	0	0
Personal Docente			Hombre		5	2	3	0	0	20	0	0	0	0	0	0	0	30	
			Mujer	1	2	3	2	0	0	4	0	0	0	0	0	0	0	0	12
Administrativo y de apoyo			Hombre	0	0	0	0	0	0	3	0	1	0	0	0	2	1	7	
			Mujer	0	0	0	2	0	0	4	0	4	0	0	0	0	0	0	10
<b>Bachillerato Técnico No. 3</b>	<b>1</b>	<b>1</b>		<b>1</b>	<b>0</b>	<b>18</b>	<b>0</b>	<b>15</b>	<b>0</b>	<b>21</b>	<b>1</b>	<b>0</b>	<b>0</b>	<b>0</b>	<b>0</b>	<b>6</b>	<b>0</b>	<b>62</b>	
Directivo	1	1	Hombre	0	0	0	0	0	0	2	0	0	0	0	0	0	0	2	
			Mujer	0	0	0	0	0	0	0	0	0	0	0	0	0	0	0	0
Personal Docente			Hombre	0	0	12	0	0	0	14	1	0	0	0	0	0	0	27	
			Mujer	1	0	4	0	15	0	0	0	0	0	0	0	0	0	0	20
Administrativo y de apoyo			Hombre	0	0	1	0	0	0	0	0	0	0	0	0	3	0	4	
			Mujer	0	0	1	0	0	0	5	0	0	0	0	0	0	3	0	9
<b>Bachillerato No. 3 semiescolarizado</b>	<b>0</b>	<b>0</b>		<b>0</b>	<b>0</b>	<b>7</b>	<b>0</b>	<b>0</b>	<b>0</b>	<b>11</b>	<b>1</b>	<b>0</b>	<b>0</b>	<b>0</b>	<b>0</b>	<b>0</b>	<b>0</b>	<b>19</b>	
Directivo			Hombre	0	0	0	0	0	0	1	0	0	0	0	0	0	0	1	
			Mujer	0	0	0	0	0	0	0	0	0	0	0	0	0	0	0	0
Personal Docente			Hombre	0	0	5	0	0	0	4	1	0	0	0	0	0	0	10	
			Mujer	0	0	1	0	0	0	3	0	0	0	0	0	0	0	0	4
Administrativo y de apoyo			Hombre	0	0	0	0	0	0	1	0	0	0	0	0	0	0	1	
			Mujer	0	0	1	0	0	0	2	0	0	0	0	0	0	0	0	3
<b>Bachillerato Técnico No. 15</b>	<b>1</b>	<b>0</b>		<b>0</b>	<b>0</b>	<b>4</b>	<b>2</b>	<b>0</b>	<b>0</b>	<b>24</b>	<b>0</b>	<b>0</b>	<b>0</b>	<b>0</b>	<b>0</b>	<b>1</b>	<b>2</b>	<b>33</b>	
Directivo	1		Hombre	0	0	0	1	0	0	0	0	0	0	0	0	0	0	1	
			Mujer	0	0	0	0	0	0	0	0	0	0	0	0	0	0	0	0
Personal Docente			Hombre	0	0	1	0	0	0	9	0	0	0	0	0	0	0	10	
			Mujer	0	0	3	1	0	0	8	0	0	0	0	0	0	0	0	12
Administrativo y de apoyo			Hombre	0	0	0	0	0	0	4	0	0	0	0	0	1	1	6	
			Mujer	0	0	0	0	0	0	3	0	0	0	0	0	0	0	1	4
<b>Bachillerato Técnico No. 30</b>	<b>0</b>	<b>1</b>		<b>0</b>	<b>1</b>	<b>5</b>	<b>0</b>	<b>0</b>	<b>0</b>	<b>19</b>	<b>0</b>	<b>0</b>	<b>1</b>	<b>0</b>	<b>0</b>	<b>4</b>	<b>2</b>	<b>32</b>	
Directivo		1	Hombre	0	1	0	0	0	0	0	0	0	0	0	0	0	0	1	
			Mujer	0	0	0	0	0	0	0	0	0	0	0	0	0	0	0	0
Personal Docente			Hombre	0	0	2	0	0	0	8	0	0	1	0	0	0	0	11	
			Mujer	0	0	2	0	0	0	5	0	0	0	0	0	0	0	0	7
Administrativo y de apoyo			Hombre	0	0	0	0	0	0	4	0	0	0	0	0	4	0	8	
			Mujer	0	0	1	0	0	0	2	0	0	0	0	0	0	2	0	5

<b>Instituto Universitario de Bellas Artes</b>	<b>2</b>	<b>0</b>		<b>4</b>	<b>0</b>	<b>12</b>	<b>0</b>	<b>0</b>	<b>0</b>	<b>17</b>	<b>2</b>	<b>0</b>	<b>2</b>	<b>0</b>	<b>0</b>	<b>3</b>	<b>1</b>	<b>41</b>	
Directivo	2		Hombre	1	0	0	0	0	0	1	0	0	0	0	0	0	0	2	
			Mujer	0	0	0	0	0	0	0	0	0	0	0	0	0	0	0	0
Personal Docente			Hombre	2	0	7	0	0	0	11	2	0	2	0	0	0	0	0	24
			Mujer	1	0	5	0	0	0	3	0	0	0	0	0	0	0	0	9
Administrativo y de apoyo			Hombre	0	0	0	0	0	0	1	0	0	0	0	0	2	1	4	
			Mujer	0	0	0	0	0	0	1	0	0	0	0	0	1	0	2	
<b>Delegación Regional N° 4 Coquimatlán</b>	<b>0</b>	<b>1</b>		<b>0</b>	<b>0</b>	<b>5</b>	<b>0</b>	<b>1</b>	<b>0</b>	<b>16</b>	<b>0</b>	<b>2</b>	<b>0</b>	<b>2</b>	<b>0</b>	<b>2</b>	<b>0</b>	<b>28</b>	
<b>Bachillerato Técnico No. 18</b>	<b>0</b>	<b>1</b>		<b>0</b>	<b>0</b>	<b>5</b>	<b>0</b>	<b>1</b>	<b>0</b>	<b>16</b>	<b>0</b>	<b>2</b>	<b>0</b>	<b>2</b>	<b>0</b>	<b>2</b>	<b>0</b>	<b>28</b>	
Directivo		1	Hombre	0	0	1	0	0	0	0	0	0	0	0	0	0	0	0	1
			Mujer	0	0	0	0	0	0	0	0	0	0	0	0	0	0	0	0
Personal Docente			Hombre	0	0	2	0	1	0	3	0	0	0	0	0	0	0	0	6
			Mujer	0	0	1	0	0	0	7	0	0	0	0	0	0	0	0	8
Administrativo y de apoyo			Hombre	0	0	0	0	0	0	2	0	1	0	1	0	1	0	5	
			Mujer	0	0	1	0	0	0	4	0	1	0	1	0	1	0	8	
<b>Delegación Regional N° 5 Villa de Álvarez</b>	<b>7</b>	<b>6</b>		<b>3</b>	<b>3</b>	<b>42</b>	<b>6</b>	<b>1</b>	<b>0</b>	<b>166</b>	<b>3</b>	<b>6</b>	<b>0</b>	<b>0</b>	<b>0</b>	<b>16</b>	<b>4</b>	<b>250</b>	
<b>Bachillerato Técnico No. 4</b>	<b>1</b>	<b>1</b>		<b>2</b>	<b>0</b>	<b>4</b>	<b>0</b>	<b>0</b>	<b>0</b>	<b>39</b>	<b>0</b>	<b>2</b>	<b>0</b>	<b>0</b>	<b>0</b>	<b>5</b>	<b>0</b>	<b>52</b>	
Directivo	1	1	Hombre	0	0	0	0	0	0	0	0	0	0	0	0	0	0	0	
			Mujer	0	0	0	0	0	0	2	0	0	0	0	0	0	0	0	
Personal Docente			Hombre	0	0	3	0	0	0	20	0	0	0	0	0	0	0	0	23
			Mujer	2	0	1	0	0	0	9	0	0	0	0	0	0	0	0	12
Administrativo y de apoyo			Hombre	0	0	0	0	0	0	2	0	0	0	0	0	4	0	6	
			Mujer	0	0	0	0	0	0	6	0	2	0	0	0	1	0	9	
<b>Bachillerato Técnico No. 11</b>	<b>1</b>	<b>0</b>		<b>0</b>	<b>2</b>	<b>2</b>	<b>3</b>	<b>0</b>	<b>0</b>	<b>11</b>	<b>0</b>	<b>2</b>	<b>0</b>	<b>0</b>	<b>0</b>	<b>2</b>	<b>1</b>	<b>23</b>	
Directivo	1		Hombre	0	1	0	0	0	0	0	0	0	0	0	0	0	0	0	1
			Mujer	0	0	0	0	0	0	0	0	0	0	0	0	0	0	0	0
Personal Docente			Hombre	0	0	0	2	0	0	6	0	0	0	0	0	0	0	0	8
			Mujer	0	1	1	1	0	0	2	0	0	0	0	0	0	0	0	5
Administrativo y de apoyo			Hombre	0	0	1	0	0	0	2	0	0	0	0	0	1	1	5	
			Mujer	0	0	0	0	0	0	1	0	2	0	0	0	1	0	4	
<b>Bachillerato Técnico No. 12</b>	<b>1</b>	<b>1</b>		<b>0</b>	<b>0</b>	<b>5</b>	<b>0</b>	<b>0</b>	<b>0</b>	<b>10</b>	<b>0</b>	<b>1</b>	<b>0</b>	<b>0</b>	<b>0</b>	<b>0</b>	<b>0</b>	<b>16</b>	
Directivo	1	1	Hombre	0	0	1	0	0	0	1	0	0	0	0	0	0	0	0	2
			Mujer	0	0	0	0	0	0	0	0	0	0	0	0	0	0	0	0
Personal Docente			Hombre	0	0	2	0	0	0	3	0	0	0	0	0	0	0	0	5
			Mujer	0	0	1	0	0	0	3	0	0	0	0	0	0	0	0	4
Administrativo y de apoyo			Hombre	0	0	1	0	0	0	3	0	0	0	0	0	0	0	0	4
			Mujer	0	0	0	0	0	0	0	0	1	0	0	0	0	0	0	1
<b>Bachillerato Técnico No. 13</b>	<b>1</b>	<b>1</b>		<b>0</b>	<b>0</b>	<b>2</b>	<b>1</b>	<b>0</b>	<b>0</b>	<b>14</b>	<b>0</b>	<b>1</b>	<b>0</b>	<b>0</b>	<b>0</b>	<b>0</b>	<b>1</b>	<b>19</b>	
Directivo	1	1	Hombre	0	0	1	0	0	0	1	0	0	0	0	0	0	0	0	2
			Mujer	0	0	0	0	0	0	0	0	0	0	0	0	0	0	0	0
Personal Docente			Hombre	0	0	0	0	0	0	3	0	0	0	0	0	0	0	0	3
			Mujer	0	0	0	0	0	0	5	0	0	0	0	0	0	0	0	5
Administrativo y de apoyo			Hombre	0	0	0	0	0	0	1	0	0	0	0	0	0	1	2	
			Mujer	0	0	1	1	0	0	4	0	1	0	0	0	0	0	0	7


<b>Bachillerato Técnico No. 16</b>	<b>1</b>	<b>0</b>		<b>0</b>	<b>1</b>	<b>13</b>	<b>1</b>	<b>0</b>	<b>0</b>	<b>27</b>	<b>0</b>	<b>0</b>	<b>0</b>	<b>0</b>	<b>0</b>	<b>2</b>	<b>0</b>	<b>44</b>
Directivo	1		Hombre	0	0	1	0	0	0	0	0	0	0	0	0	0	0	1
			Mujer	0	0	0	0	0	0	0	0	0	0	0	0	0	0	0
Personal Docente			Hombre	0	1	9	1	0	0	13	0	0	0	0	0	0	0	24
			Mujer	0	0	3	0	0	0	5	0	0	0	0	0	0	0	8
Administrativo y de apoyo			Hombre	0	0	0	0	0	0	3	0	0	0	0	0	0	0	3
			Mujer	0	0	0	0	0	0	6	0	0	0	0	0	2	0	8
<b>Bachillerato Técnico No. 17</b>	<b>0</b>	<b>1</b>		<b>0</b>	<b>0</b>	<b>5</b>	<b>0</b>	<b>0</b>	<b>0</b>	<b>16</b>	<b>0</b>	<b>0</b>	<b>0</b>	<b>0</b>	<b>0</b>	<b>1</b>	<b>0</b>	<b>22</b>
Directivo		1	Hombre	0	0	1	0	0	0	0	0	0	0	0	0	0	0	1
			Mujer	0	0	0	0	0	0	0	0	0	0	0	0	0	0	0
Personal Docente			Hombre	0	0	2	0	0	0	7	0	0	0	0	0	0	0	9
			Mujer	0	0	1	0	0	0	4	0	0	0	0	0	0	0	5
Administrativo y de apoyo			Hombre	0	0	1	0	0	0	0	0	0	0	0	0	1	0	2
			Mujer	0	0	0	0	0	0	5	0	0	0	0	0	0	0	5
<b>Bachillerato Técnico No. 22</b>	<b>1</b>	<b>0</b>		<b>0</b>	<b>0</b>	<b>5</b>	<b>0</b>	<b>0</b>	<b>0</b>	<b>11</b>	<b>0</b>	<b>0</b>	<b>0</b>	<b>0</b>	<b>0</b>	<b>2</b>	<b>1</b>	<b>19</b>
Directivo			Hombre	0	0	0	0	0	0	0	0	0	0	0	0	0	0	0
	1		Mujer	0	0	1	0	0	0	0	0	0	0	0	0	0	0	1
Personal Docente			Hombre	0	0	1	0	0	0	4	0	0	0	0	0	0	0	5
			Mujer	0	0	2	0	0	0	4	0	0	0	0	0	0	0	6
Administrativo y de apoyo			Hombre	0	0	1	0	0	0	1	0	0	0	0	0	1	1	4
			Mujer	0	0	0	0	0	0	2	0	0	0	0	0	1	0	3
<b>Bachillerato Técnico No. 25</b>	<b>0</b>	<b>1</b>		<b>0</b>	<b>0</b>	<b>5</b>	<b>0</b>	<b>1</b>	<b>0</b>	<b>14</b>	<b>1</b>	<b>0</b>	<b>0</b>	<b>0</b>	<b>0</b>	<b>1</b>	<b>1</b>	<b>23</b>
Directivo		1	Hombre	0	0	1	0	0	0	0	0	0	0	0	0	0	0	1
			Mujer	0	0	0	0	0	0	0	0	0	0	0	0	0	0	0
Personal Docente			Hombre	0	0	1	0	1	0	5	0	0	0	0	0	0	0	7
			Mujer	0	0	3	0	0	0	3	0	0	0	0	0	0	0	6
Administrativo y de apoyo			Hombre	0	0	0	0	0	0	3	0	0	0	0	0	0	1	4
			Mujer	0	0	0	0	0	0	3	1	0	0	0	0	1	0	5
<b>Bachillerato Técnico No. 29</b>	<b>0</b>	<b>1</b>		<b>1</b>	<b>0</b>	<b>1</b>	<b>0</b>	<b>0</b>	<b>0</b>	<b>7</b>	<b>2</b>	<b>0</b>	<b>0</b>	<b>0</b>	<b>0</b>	<b>1</b>	<b>0</b>	<b>12</b>
Directivo		1	Hombre	0	0	0	0	0	0	1	0	0	0	0	0	0	0	1
			Mujer	0	0	0	0	0	0	0	0	0	0	0	0	0	0	0
Personal Docente			Hombre	1	0	0	0	0	0	3	0	0	0	0	0	0	0	4
			Mujer	0	0	1	0	0	0	2	1	0	0	0	0	0	0	4
Administrativo y de apoyo			Hombre	0	0	0	0	0	0	1	0	0	0	0	0	1	0	2
			Mujer	0	0	0	0	0	0	0	1	0	0	0	0	0	0	1
<b>Bachillerato Técnico No. 32</b>	<b>1</b>	<b>0</b>		<b>0</b>	<b>0</b>	<b>0</b>	<b>1</b>	<b>0</b>	<b>0</b>	<b>17</b>	<b>0</b>	<b>0</b>	<b>0</b>	<b>0</b>	<b>0</b>	<b>2</b>	<b>0</b>	<b>20</b>
Directivo			Hombre	0	0	0	0	0	0	0	0	0	0	0	0	0	0	0
	1		Mujer	0	0	0	0	0	0	1	0	0	0	0	0	0	0	1
Personal Docente			Hombre	0	0	0	0	0	0	3	0	0	0	0	0	0	0	3
			Mujer	0	0	0	1	0	0	8	0	0	0	0	0	0	0	9
Administrativo y de apoyo			Hombre	0	0	0	0	0	0	4	0	0	0	0	0	1	0	5
			Mujer	0	0	0	0	0	0	1	0	0	0	0	0	1	0	2
<b>Subtotal Bachilleratos U. de. C.</b>	<b>16</b>	<b>27</b>		<b>9</b>	<b>13</b>	<b>164</b>	<b>36</b>	<b>51</b>	<b>1</b>	<b>605</b>	<b>21</b>	<b>25</b>	<b>3</b>	<b>3</b>	<b>0</b>	<b>72</b>	<b>26</b>	<b>1029</b>



<b>Delegación Regional N° 1 Manzanillo</b>	<b>1</b>	<b>5</b>		<b>0</b>	<b>0</b>	<b>7</b>	<b>2</b>	<b>0</b>	<b>0</b>	<b>28</b>	<b>4</b>	<b>0</b>	<b>0</b>	<b>0</b>	<b>0</b>	<b>6</b>	<b>0</b>	<b>47</b>	
Liceo Delta, A. C.	0	2		0	0	5	0	0	0	12	0	0	0	0	0	1	0	18	
Directivo	1	1	Hombre	0	0	1	0	0	0	0	0	0	0	0	0	0	0	1	
			Mujer	0	0	1	0	0	0	0	0	0	0	0	0	0	0	0	1
Personal Docente			Hombre	0	0	1	0	0	0	3	0	0	0	0	0	0	0	4	
			Mujer	0	0	2	0	0	0	6	0	0	0	0	0	0	0	0	8
Administrativo y de apoyo			Hombre	0	0	0	0	0	0	0	0	0	0	0	0	0	1	0	1
			Mujer	0	0	0	0	0	0	3	0	0	0	0	0	0	0	0	3
<b>Instituto Escolar Monte Corona</b>	<b>0</b>	<b>2</b>		<b>0</b>	<b>0</b>	<b>1</b>	<b>0</b>	<b>0</b>	<b>0</b>	<b>6</b>	<b>3</b>	<b>0</b>	<b>0</b>	<b>0</b>	<b>0</b>	<b>2</b>	<b>0</b>	<b>12</b>	
Directivo	2		Hombre	0	0	0	0	0	0	0	0	0	0	0	0	0	0	0	0
			Mujer	0	0	1	0	0	0	1	0	0	0	0	0	0	0	0	2
Personal Docente			Hombre	0	0	0	0	0	0	2	1	0	0	0	0	0	0	0	3
			Mujer	0	0	0	0	0	0	2	0	0	0	0	0	0	0	0	2
Administrativo y de apoyo			Hombre	0	0	0	0	0	0	0	0	0	0	0	0	0	1	0	1
			Mujer	0	0	0	0	0	0	1	2	0	0	0	0	0	1	0	4
<b>Colegio Terranova</b>	<b>1</b>	<b>1</b>		<b>0</b>	<b>0</b>	<b>1</b>	<b>2</b>	<b>0</b>	<b>0</b>	<b>10</b>	<b>1</b>	<b>0</b>	<b>0</b>	<b>0</b>	<b>0</b>	<b>3</b>	<b>0</b>	<b>17</b>	
Directivo	1	1	Hombre	0	0	0	2	0	0	0	0	0	0	0	0	0	0	0	2
			Mujer	0	0	0	0	0	0	0	0	0	0	0	0	0	0	0	0
Personal Docente			Hombre	0	0	1	0	0	0	6	1	0	0	0	0	0	0	0	8
			Mujer	0	0	0	0	0	0	4	0	0	0	0	0	0	0	0	4
Administrativo y de apoyo			Hombre	0	0	0	0	0	0	0	0	0	0	0	0	0	0	0	0
			Mujer	0	0	0	0	0	0	0	0	0	0	0	0	0	3	0	3
<b>Delegación Regional N° 3 Colima</b>	<b>1</b>	<b>1</b>		<b>1</b>	<b>0</b>	<b>4</b>	<b>0</b>	<b>0</b>	<b>0</b>	<b>35</b>	<b>1</b>	<b>1</b>	<b>0</b>	<b>0</b>	<b>0</b>	<b>10</b>	<b>0</b>	<b>52</b>	
<b>Instituto Colimense de Educación Básica A.C.</b>	<b>0</b>	<b>1</b>		<b>1</b>	<b>0</b>	<b>3</b>	<b>0</b>	<b>0</b>	<b>0</b>	<b>24</b>	<b>0</b>	<b>0</b>	<b>0</b>	<b>0</b>	<b>0</b>	<b>6</b>	<b>0</b>	<b>34</b>	
Directivo	1		Hombre	0	0	0	0	0	0	0	0	0	0	0	0	0	0	0	0
			Mujer	0	0	1	0	0	0	0	0	0	0	0	0	0	0	0	1
Personal Docente			Hombre	1	0	1	0	0	0	10	0	0	0	0	0	0	0	0	12
			Mujer	0	0	1	0	0	0	8	0	0	0	0	0	0	0	0	9
Administrativo y de apoyo			Hombre	0	0	0	0	0	0	2	0	0	0	0	0	0	4	0	6
			Mujer	0	0	0	0	0	0	4	0	0	0	0	0	0	2	0	6
<b>Instituto Fray Pedro de Gante</b>	<b>1</b>	<b>0</b>		<b>0</b>	<b>0</b>	<b>1</b>	<b>0</b>	<b>0</b>	<b>0</b>	<b>11</b>	<b>1</b>	<b>1</b>	<b>0</b>	<b>0</b>	<b>0</b>	<b>4</b>	<b>0</b>	<b>18</b>	
Directivo	1		Hombre	0	0	1	0	0	0	0	0	0	0	0	0	0	0	0	1
			Mujer	0	0	0	0	0	0	0	0	0	0	0	0	0	0	0	0
Personal Docente			Hombre	0	0	0	0	0	0	7	0	0	0	0	0	0	0	0	7
			Mujer	0	0	0	0	0	0	3	0	1	0	0	0	0	0	0	4
Administrativo y de apoyo			Hombre	0	0	0	0	0	0	1	1	0	0	0	0	0	3	0	5
			Mujer	0	0	0	0	0	0	0	0	0	0	0	0	0	1	0	1
<b>Delegación Regional N° 5 Villa de Álvarez</b>	<b>0</b>	<b>1</b>		<b>0</b>	<b>0</b>	<b>2</b>	<b>0</b>	<b>0</b>	<b>0</b>	<b>7</b>	<b>0</b>	<b>0</b>	<b>0</b>	<b>0</b>	<b>0</b>	<b>0</b>	<b>3</b>	<b>12</b>	
Directivo	1		Hombre	0	0	1	0	0	0	0	0	0	0	0	0	0	0	0	1
			Mujer	0	0	0	0	0	0	0	0	0	0	0	0	0	0	0	0
Personal Docente			Hombre	0	0	1	0	0	0	3	0	0	0	0	0	0	0	0	4
			Mujer	0	0	0	0	0	0	3	0	0	0	0	0	0	0	0	3
Administrativo y de apoyo			Hombre	0	0	0	0	0	0	0	0	0	0	0	0	0	0	3	3
			Mujer	0	0	0	0	0	0	1	0	0	0	0	0	0	0	0	1
<b>Subtotal Incorporados</b>	<b>2</b>	<b>7</b>		<b>1</b>	<b>0</b>	<b>13</b>	<b>2</b>	<b>0</b>	<b>0</b>	<b>70</b>	<b>5</b>	<b>1</b>	<b>0</b>	<b>0</b>	<b>0</b>	<b>16</b>	<b>3</b>	<b>111</b>	
<b>Total</b>	<b>18</b>	<b>34</b>		<b>10</b>	<b>13</b>	<b>177</b>	<b>38</b>	<b>51</b>	<b>1</b>	<b>675</b>	<b>26</b>	<b>26</b>	<b>3</b>	<b>3</b>	<b>0</b>	<b>88</b>	<b>29</b>	<b>1140</b>	

Fuente: Sistema de Control Escolar de la Universidad de Colima (SICEUC)  
Fecha de corte: 30 de Septiembre de 2013

Gráfica No. 2.25.



En el gráfico anterior, se muestra la escolaridad del personal que laboró durante el periodo 2013 dentro de las instalaciones del nivel medio superior de la Universidad de Colima, considerando la tabla no. 2.25, se reportó un total de 1029 personas de los cuales los datos se mantuvieron a comparación con el ciclo inmediato anterior.

***Nivel Medio Superior***  
**Personal directivo, docente, administrativo y de apoyo por programa educativo y edad**  
**Agosto 2013-enero 2014**

Tabla No. 2.26.

Plantel / Personal	Sexo	De 24 años o menos	De 25 a 29 años	De 30 a 34 años	De 35 a 39 años	De 40 a 44 años	De 45 a 49 años	De 50 a 54 años	De 55 a 59 años	De 60 a 64 años	De 65 años y más	Total
<b>Delegación Regional N° 1 Manzanillo</b>		<b>5</b>	<b>22</b>	<b>36</b>	<b>32</b>	<b>28</b>	<b>34</b>	<b>33</b>	<b>16</b>	<b>5</b>	<b>3</b>	<b>214</b>
<b>Bachillerato Técnico No. 8</b>		<b>0</b>	<b>6</b>	<b>4</b>	<b>5</b>	<b>10</b>	<b>8</b>	<b>8</b>	<b>2</b>	<b>2</b>	<b>0</b>	<b>45</b>
Directivo	Hombre	0	0	0	0	0	0	0	0	0	0	0
	Mujer	0	0	0	0	0	1	0	0	0	0	1
Docente	Hombre	0	2	2	1	1	4	5	2	1	0	18
	Mujer	0	0	0	3	4	1	2	0	0	0	10
Administrativo y de apoyo	Hombre	0	3	1	1	1	2	1	0	1	0	10
	Mujer	0	1	1	0	4	0	0	0	0	0	6
<b>Bachillerato Técnico No. 9</b>		<b>2</b>	<b>5</b>	<b>11</b>	<b>11</b>	<b>2</b>	<b>2</b>	<b>3</b>	<b>5</b>	<b>0</b>	<b>0</b>	<b>41</b>
Directivo	Hombre	0	0	0	0	0	0	1	0	0	0	1
	Mujer	0	0	0	0	0	0	0	0	0	0	0
Docente	Hombre	1	5	4	4	0	2	0	2	0	0	18
	Mujer	1	0	3	5	1	0	1	0	0	0	11
Administrativo y de apoyo	Hombre	0	0	3	2	0	0	0	1	0	0	6
	Mujer	0	0	1	0	1	0	1	2	0	0	5
<b>Bachillerato Técnico No. 10</b>		<b>0</b>	<b>2</b>	<b>3</b>	<b>4</b>	<b>3</b>	<b>4</b>	<b>8</b>	<b>3</b>	<b>0</b>	<b>2</b>	<b>29</b>
Directivo	Hombre	0	0	0	0	0	1	1	0	0	0	2
	Mujer	0	0	0	0	0	1	0	0	0	0	1
Docente	Hombre	0	0	3	2	2	2	4	3	0	1	17
	Mujer	0	2	0	1	0	0	1	0	0	1	5
Administrativo y de apoyo	Hombre	0	0	0	1	1	0	0	0	0	0	2
	Mujer	0	0	0	0	0	0	2	0	0	0	2
<b>Bachillerato Técnico No. 14</b>		<b>0</b>	<b>2</b>	<b>9</b>	<b>2</b>	<b>1</b>	<b>5</b>	<b>1</b>	<b>1</b>	<b>0</b>	<b>1</b>	<b>22</b>
Directivo	Hombre	0	0	0	0	0	1	0	0	0	0	1
	Mujer	0	0	0	0	0	0	0	0	0	0	0
Docente	Hombre	0	0	2	0	0	1	1	0	0	1	5
	Mujer	0	1	6	0	0	0	0	0	0	0	7
Administrativo y de apoyo	Hombre	0	1	1	2	1	1	0	1	0	0	7
	Mujer	0	0	0	0	0	2	0	0	0	0	2
<b>Bachillerato Técnico No. 23</b>		<b>1</b>	<b>1</b>	<b>2</b>	<b>5</b>	<b>4</b>	<b>3</b>	<b>3</b>	<b>0</b>	<b>1</b>	<b>0</b>	<b>20</b>
Directivo	Hombre	0	0	0	0	0	0	1	0	0	0	1
	Mujer	0	0	0	1	0	0	0	0	0	0	1
Docente	Hombre	0	0	0	1	2	1	2	0	1	0	7
	Mujer	0	1	1	1	0	2	0	0	0	0	5
Administrativo y de apoyo	Hombre	1	0	1	1	1	0	0	0	0	0	4
	Mujer	0	0	0	1	1	0	0	0	0	0	2

Plantel / Personal	Sexo	De 24 años o menos	De 25 a 29 años	De 30 a 34 años	De 35 a 39 años	De 40 a 44 años	De 45 a 49 años	De 50 a 54 años	De 55 a 59 años	De 60 a 64 años	De 65 años y más	Total
<b>Bachillerato Técnico No. 27</b>		<b>0</b>	<b>0</b>	<b>4</b>	<b>2</b>	<b>3</b>	<b>2</b>	<b>3</b>	<b>3</b>	<b>0</b>	<b>0</b>	<b>17</b>
Directivo	Hombre	0	0	0	0	0	0	0	1	0	0	1
	Mujer	0	0	0	0	0	0	0	0	0	0	0
Docente	Hombre	0	0	2	1	0	1	3	0	0	0	7
	Mujer	0	0	1	1	1	0	0	0	0	0	3
Administrativo y de apoyo	Hombre	0	0	0	0	1	0	0	2	0	0	3
	Mujer	0	0	1	0	1	1	0	0	0	0	3
<b>Bachillerato Técnico No. 28</b>		<b>0</b>	<b>2</b>	<b>1</b>	<b>2</b>	<b>1</b>	<b>6</b>	<b>3</b>	<b>1</b>	<b>0</b>	<b>0</b>	<b>16</b>
Directivo	Hombre	0	0	0	0	0	0	0	0	0	0	0
	Mujer	0	0	0	0	0	1	0	0	0	0	1
Docente	Hombre	0	0	0	0	0	2	2	1	0	0	5
	Mujer	0	0	1	1	0	1	0	0	0	0	3
Administrativo y de apoyo	Hombre	0	0	0	0	0	2	1	0	0	0	3
	Mujer	0	2	0	1	1	0	0	0	0	0	4
<b>Escuela Técnica de Enfermería</b>		<b>2</b>	<b>4</b>	<b>2</b>	<b>1</b>	<b>4</b>	<b>4</b>	<b>4</b>	<b>1</b>	<b>2</b>	<b>0</b>	<b>24</b>
Directivo	Hombre	0	0	0	0	0	0	0	0	0	0	0
	Mujer	0	0	0	0	0	0	1	0	0	0	1
Docente	Hombre	0	1	0	1	0	2	0	0	2	0	6
	Mujer	0	3	1	0	2	0	2	1	0	0	9
Administrativo y de apoyo	Hombre	1	0	0	0	0	2	0	0	0	0	3
	Mujer	1	0	1	0	2	0	1	0	0	0	5
<b>Delegación Regional N° 2 Tecómán</b>		<b>12</b>	<b>29</b>	<b>50</b>	<b>50</b>	<b>28</b>	<b>20</b>	<b>20</b>	<b>18</b>	<b>7</b>	<b>2</b>	<b>236</b>
<b>Bachillerato Técnico No. 5</b>		<b>4</b>	<b>3</b>	<b>10</b>	<b>15</b>	<b>7</b>	<b>3</b>	<b>4</b>	<b>4</b>	<b>1</b>	<b>0</b>	<b>51</b>
Directivo	Hombre	0	0	0	0	0	0	0	0	0	0	0
	Mujer	0	0	0	0	0	1	0	0	0	0	1
Docente	Hombre	2	1	5	7	3	1	1	4	1	0	25
	Mujer	2	2	4	5	4	0	2	0	0	0	19
Administrativo y de apoyo	Hombre	0	0	0	2	0	0	0	0	0	0	2
	Mujer	0	0	1	1	0	1	1	0	0	0	4
<b>Bachillerato Técnico No. 6</b>		<b>2</b>	<b>5</b>	<b>7</b>	<b>9</b>	<b>5</b>	<b>4</b>	<b>1</b>	<b>3</b>	<b>0</b>	<b>0</b>	<b>36</b>
Directivo	Hombre	0	0	0	0	0	1	0	0	0	0	1
	Mujer	0	0	0	0	0	0	0	0	0	0	0
Docente	Hombre	1	2	2	4	2	2	1	1	0	0	15
	Mujer	0	2	4	3	3	1	0	1	0	0	14
Administrativo y de apoyo	Hombre	0	1	1	2	0	0	0	0	0	0	4
	Mujer	1	0	0	0	0	0	0	1	0	0	2

Plantel / Personal	Sexo	De 24 años o menos	De 25 a 29 años	De 30 a 34 años	De 35 a 39 años	De 40 a 44 años	De 45 a 49 años	De 50 a 54 años	De 55 a 59 años	De 60 a 64 años	De 65 años y más	Total
<b>Bachillerato Técnico No. 7</b>		<b>1</b>	<b>2</b>	<b>7</b>	<b>2</b>	<b>2</b>	<b>1</b>	<b>0</b>	<b>2</b>	<b>1</b>	<b>0</b>	<b>18</b>
Directivo	Hombre	0	0	0	0	0	0	0	0	0	0	0
	Mujer	0	0	0	0	0	0	0	1	0	0	1
Docente	Hombre	0	0	3	0	1	1	0	0	1	0	6
	Mujer	0	0	2	1	0	0	0	0	0	0	3
Administrativo y de apoyo	Hombre	0	1	0	0	1	0	0	1	0	0	3
	Mujer	1	1	2	1	0	0	0	0	0	0	5
<b>Bachillerato Técnico No. 19</b>		<b>0</b>	<b>4</b>	<b>4</b>	<b>4</b>	<b>1</b>	<b>3</b>	<b>0</b>	<b>1</b>	<b>1</b>	<b>1</b>	<b>19</b>
Directivo	Hombre	0	0	0	0	0	1	0	0	0	0	1
	Mujer	0	0	0	0	0	0	0	0	0	0	0
Docente	Hombre	0	1	4	0	1	2	0	0	1	0	9
	Mujer	0	3	0	1	0	0	0	0	0	0	4
Administrativo y de apoyo	Hombre	0	0	0	2	0	0	0	1	0	1	4
	Mujer	0	0	0	1	0	0	0	0	0	0	1
<b>Bachillerato Técnico No. 20</b>		<b>2</b>	<b>6</b>	<b>12</b>	<b>10</b>	<b>5</b>	<b>6</b>	<b>6</b>	<b>4</b>	<b>1</b>	<b>0</b>	<b>52</b>
Directivo	Hombre	0	0	0	0	0	1	0	0	0	0	1
	Mujer	0	0	0	0	0	1	0	0	0	0	1
Docente	Hombre	1	1	2	4	2	1	5	4	1	0	21
	Mujer	0	5	7	4	1	2	1	0	0	0	20
Administrativo y de apoyo	Hombre	1	0	1	0	0	0	0	0	0	0	2
	Mujer	0	0	2	2	2	1	0	0	0	0	7
<b>Bachillerato Técnico No. 21</b>		<b>0</b>	<b>5</b>	<b>2</b>	<b>2</b>	<b>2</b>	<b>1</b>	<b>2</b>	<b>1</b>	<b>1</b>	<b>0</b>	<b>16</b>
Directivo	Hombre	0	0	0	0	0	0	1	0	0	0	1
	Mujer	0	0	0	0	0	0	0	0	0	0	0
Docente	Hombre	0	2	1	1	2	1	0	1	0	0	8
	Mujer	0	1	0	0	0	0	0	0	0	0	1
Administrativo y de apoyo	Hombre	0	1	0	0	0	0	0	0	1	0	2
	Mujer	0	1	1	1	0	0	1	0	0	0	4
<b>Bachillerato Técnico No. 24</b>		<b>2</b>	<b>1</b>	<b>6</b>	<b>3</b>	<b>2</b>	<b>0</b>	<b>1</b>	<b>1</b>	<b>1</b>	<b>0</b>	<b>17</b>
Directivo	Hombre	0	0	0	1	0	0	0	0	0	0	1
	Mujer	0	0	0	0	0	0	0	0	0	0	0
Docente	Hombre	0	0	1	0	1	0	1	0	1	0	4
	Mujer	0	0	2	2	0	0	0	0	0	0	4
Administrativo y de apoyo	Hombre	1	1	2	0	0	0	0	1	0	0	5
	Mujer	1	0	1	0	1	0	0	0	0	0	3

Plantel / Personal	Sexo	De 24 años o menos	De 25 a 29 años	De 30 a 34 años	De 35 a 39 años	De 40 a 44 años	De 45 a 49 años	De 50 a 54 años	De 55 a 59 años	De 60 a 64 años	De 65 años y más	Total
<b>Bachillerato Técnico No. 26</b>		<b>0</b>	<b>0</b>	<b>1</b>	<b>1</b>	<b>2</b>	<b>0</b>	<b>4</b>	<b>1</b>	<b>0</b>	<b>1</b>	<b>10</b>
Directivo	Hombre	0	0	0	0	0	0	0	0	0	0	0
	Mujer	0	0	1	0	0	0	0	0	0	0	1
Docente	Hombre	0	0	0	0	0	0	3	1	0	1	5
	Mujer	0	0	0	0	1	0	1	0	0	0	2
Administrativo y de apoyo	Hombre	0	0	0	1	0	0	0	0	0	0	1
	Mujer	0	0	0	0	1	0	0	0	0	0	1
<b>Bachillerato Técnico No. 31</b>		<b>1</b>	<b>3</b>	<b>1</b>	<b>4</b>	<b>2</b>	<b>2</b>	<b>2</b>	<b>1</b>	<b>1</b>	<b>0</b>	<b>17</b>
Directivo	Hombre	0	0	0	0	0	0	1	0	0	0	1
	Mujer	0	0	0	0	0	0	0	0	0	0	0
Docente	Hombre	0	2	0	1	1	1	0	0	1	0	6
	Mujer	0	0	0	1	1	0	0	0	0	0	2
Administrativo y de apoyo	Hombre	0	1	0	1	0	1	0	1	0	0	4
	Mujer	1	0	1	1	0	0	1	0	0	0	4
<b>Delegación Regional N° 3 Colima</b>		<b>13</b>	<b>48</b>	<b>65</b>	<b>43</b>	<b>32</b>	<b>37</b>	<b>31</b>	<b>20</b>	<b>10</b>	<b>2</b>	<b>301</b>
<b>Bachillerato Técnico No. 1</b>		<b>5</b>	<b>24</b>	<b>13</b>	<b>8</b>	<b>1</b>	<b>3</b>	<b>0</b>	<b>0</b>	<b>0</b>	<b>0</b>	<b>54</b>
Directivo	Hombre	0	0	0	0	0	2	0	0	0	0	2
	Mujer	0	0	0	0	0	0	0	0	0	0	0
Docente	Hombre	0	11	6	3	1	0	0	0	0	0	21
	Mujer	0	8	2	5	0	1	0	0	0	0	16
Administrativo y de apoyo	Hombre	0	3	2	0	0	0	0	0	0	0	5
	Mujer	5	2	3	0	0	0	0	0	0	0	10
<b>Bachillerato Técnico No. 2</b>		<b>0</b>	<b>6</b>	<b>9</b>	<b>11</b>	<b>7</b>	<b>8</b>	<b>12</b>	<b>4</b>	<b>2</b>	<b>1</b>	<b>60</b>
Directivo	Hombre	0	0	0	0	0	0	1	0	0	0	1
	Mujer	0	0	0	0	0	0	0	0	0	0	0
Docente	Hombre	0	3	8	3	2	3	8	1	1	1	30
	Mujer	0	3	0	6	2	0	0	1	0	0	12
Administrativo y de apoyo	Hombre	0	0	0	1	2	3	0	0	1	0	7
	Mujer	0	0	1	1	1	2	3	2	0	0	10
<b>Bachillerato Técnico No. 3</b>		<b>3</b>	<b>9</b>	<b>19</b>	<b>7</b>	<b>4</b>	<b>6</b>	<b>5</b>	<b>6</b>	<b>3</b>	<b>0</b>	<b>62</b>
Directivo	Hombre	0	0	0	0	0	0	1	0	1	0	2
	Mujer	0	0	0	0	0	0	0	0	0	0	0
Docente	Hombre	0	4	7	5	1	2	3	4	1	0	27
	Mujer	1	4	7	2	3	1	0	1	1	0	20
Administrativo y de apoyo	Hombre	1	1	0	0	0	2	0	0	0	0	4
	Mujer	1	0	5	0	0	1	1	1	0	0	9

Plantel / Personal	Sexo	De 24 años o menos	De 25 a 29 años	De 30 a 34 años	De 35 a 39 años	De 40 a 44 años	De 45 a 49 años	De 50 a 54 años	De 55 a 59 años	De 60 a 64 años	De 65 años y más	Total
<b>Bachillerato Técnico No. 3 Semiescolarizado</b>		0	0	3	3	2	4	4	0	3	0	19
Directivo	Hombre	0	0	0	0	0	0	0	0	1	0	1
	Mujer	0	0	0	0	0	0	0	0	0	0	0
Docente	Hombre	0	0	0	2	2	3	1	0	2	0	10
	Mujer	0	0	1	1	0	1	1	0	0	0	4
Administrativo y de apoyo	Hombre	0	0	0	0	0	0	1	0	0	0	1
	Mujer	0	0	2	0	0	0	1	0	0	0	3
<b>Bachillerato Técnico No. 15</b>		4	3	6	7	4	4	3	1	1	0	33
Directivo	Hombre	0	0	1	0	0	0	0	0	0	0	1
	Mujer	0	0	0	0	0	0	0	0	0	0	0
Docente	Hombre	1	1	2	1	1	2	2	0	0	0	10
	Mujer	1	1	2	3	2	2	1	0	0	0	12
Administrativo y de apoyo	Hombre	1	1	0	2	0	0	0	1	1	0	6
	Mujer	1	0	1	1	1	0	0	0	0	0	4
<b>Bachillerato Técnico No. 30</b>		0	3	8	5	7	3	2	4	0	0	32
Directivo	Hombre	0	0	1	0	0	0	0	0	0	0	1
	Mujer	0	0	0	0	0	0	0	0	0	0	0
Docente	Hombre	0	2	1	2	3	0	0	3	0	0	11
	Mujer	0	0	2	2	1	1	1	0	0	0	7
Administrativo y de apoyo	Hombre	0	1	2	0	2	1	1	1	0	0	8
	Mujer	0	0	2	1	1	1	0	0	0	0	5
<b>Instituto Universitario de Bellas Artes</b>		1	3	7	2	7	9	5	5	1	1	41
Directivo	Hombre	0	0	0	0	0	0	1	1	0	0	2
	Mujer	0	0	0	0	0	0	0	0	0	0	0
Docente	Hombre	1	2	4	1	4	5	4	1	1	1	24
	Mujer	0	1	1	1	2	3	0	1	0	0	9
Administrativo y de apoyo	Hombre	0	0	1	0	0	1	0	2	0	0	4
	Mujer	0	0	1	0	1	0	0	0	0	0	2
<b>Delegación Regional N° 4 Coquimatlán</b>		3	6	6	5	2	3	1	1	0	1	28
<b>Bachillerato Técnico No. 18</b>		3	6	6	5	2	3	1	1	0	1	28
Directivo	Hombre	0	0	0	1	0	0	0	0	0	0	1
	Mujer	0	0	0	0	0	0	0	0	0	0	0
Docente	Hombre	0	1	0	2	0	1	1	1	0	0	6
	Mujer	0	2	4	0	1	1	0	0	0	0	8
Administrativo y de apoyo	Hombre	1	2	1	0	0	0	0	0	0	1	5
	Mujer	2	1	1	2	1	1	0	0	0	0	8

Plantel / Personal	Sexo	De 24 años o menos	De 25 a 29 años	De 30 a 34 años	De 35 a 39 años	De 40 a 44 años	De 45 a 49 años	De 50 a 54 años	De 55 a 59 años	De 60 a 64 años	De 65 años y más	Total
<b>Delegación Regional N° 5 Villa de Álvarez</b>		4	34	50	43	38	30	24	17	6	4	250
<b>Bachillerato Técnico No. 4</b>		0	4	5	11	8	8	5	8	1	2	52
Directivo	Hombre	0	0	0	0	0	0	0	0	0	0	0
	Mujer	0	0	1	0	0	1	0	0	0	0	2
Docente	Hombre	0	4	1	5	1	3	2	6	0	1	23
	Mujer	0	0	1	2	3	2	2	1	0	1	12
Administrativo y de apoyo	Hombre	0	0	1	1	1	1	0	1	1	0	6
	Mujer	0	0	1	3	3	1	1	0	0	0	9
<b>Bachillerato Técnico No. 11</b>		1	3	6	3	3	3	1	1	1	1	23
Directivo	Hombre	0	0	1	0	0	0	0	0	0	0	1
	Mujer	0	0	0	0	0	0	0	0	0	0	0
Docente	Hombre	0	1	0	1	3	1	1	1	0	0	8
	Mujer	1	2	1	0	0	1	0	0	0	0	5
Administrativo y de apoyo	Hombre	0	0	2	1	0	1	0	0	0	1	5
	Mujer	0	0	2	1	0	0	0	0	1	0	4
<b>Bachillerato Técnico No. 12</b>		1	0	4	2	3	3	3	0	0	0	16
Directivo	Hombre	0	0	0	0	0	1	1	0	0	0	2
	Mujer	0	0	0	0	0	0	0	0	0	0	0
Docente	Hombre	1	0	2	1	1	0	0	0	0	0	5
	Mujer	0	0	1	0	1	1	1	0	0	0	4
Administrativo y de apoyo	Hombre	0	0	1	0	1	1	1	0	0	0	4
	Mujer	0	0	0	1	0	0	0	0	0	0	1
<b>Bachillerato Técnico No. 13</b>		0	4	2	1	5	3	4	0	0	0	19
Directivo	Hombre	0	0	0	0	1	0	1	0	0	0	2
	Mujer	0	0	0	0	0	0	0	0	0	0	0
Docente	Hombre	0	0	1	1	1	0	0	0	0	0	3
	Mujer	0	2	0	0	1	1	1	0	0	0	5
Administrativo y de apoyo	Hombre	0	1	0	0	0	0	1	0	0	0	2
	Mujer	0	1	1	0	2	2	1	0	0	0	7
<b>Bachillerato Técnico No. 16</b>		1	3	10	9	4	5	5	3	3	1	44
Directivo	Hombre	0	0	0	0	0	0	0	0	1	0	1
	Mujer	0	0	0	0	0	0	0	0	0	0	0
Docente	Hombre	1	2	5	5	1	2	4	2	1	1	24
	Mujer	0	0	3	2	2	1	0	0	0	0	8
Administrativo y de apoyo	Hombre	0	1	0	0	0	0	0	1	1	0	3
	Mujer	0	0	2	2	1	2	1	0	0	0	8



Plantel / Personal	Sexo	De 24 años o menos	De 25 a 29 años	De 30 a 34 años	De 35 a 39 años	De 40 a 44 años	De 45 a 49 años	De 50 a 54 años	De 55 a 59 años	De 60 a 64 años	De 65 años y más	Total
<b>Bachillerato Técnico No. 17</b>		0	4	2	6	4	4	0	1	1	0	22
Directivo	Hombre	0	0	0	0	1	0	0	0	0	0	1
	Mujer	0	0	0	0	0	0	0	0	0	0	0
Docente	Hombre	0	0	2	4	1	2	0	0	0	0	9
	Mujer	0	2	0	2	0	1	0	0	0	0	5
Administrativo y de apoyo	Hombre	0	0	0	0	0	1	0	0	1	0	2
	Mujer	0	2	0	0	2	0	0	1	0	0	5
<b>Bachillerato Técnico No. 22</b>		0	5	4	3	2	0	3	2	0	0	19
Directivo	Hombre	0	0	0	0	0	0	0	0	0	0	0
	Mujer	0	0	0	0	1	0	0	0	0	0	1
Docente	Hombre	0	2	0	2	0	0	0	1	0	0	5
	Mujer	0	2	2	0	0	0	2	0	0	0	6
Administrativo y de apoyo	Hombre	0	1	1	0	1	0	0	1	0	0	4
	Mujer	0	0	1	1	0	0	1	0	0	0	3
<b>Bachillerato Técnico No. 25</b>		0	3	9	5	2	2	2	0	0	0	23
Directivo	Hombre	0	0	0	0	0	0	1	0	0	0	1
	Mujer	0	0	0	0	0	0	0	0	0	0	0
Docente	Hombre	0	2	2	1	1	1	0	0	0	0	7
	Mujer	0	0	4	2	0	0	0	0	0	0	6
Administrativo y de apoyo	Hombre	0	1	1	0	1	0	1	0	0	0	4
	Mujer	0	0	2	2	0	1	0	0	0	0	5
<b>Bachillerato Técnico No. 29</b>		1	3	3	2	2	0	0	1	0	0	12
Directivo	Hombre	0	0	0	0	0	0	0	1	0	0	1
	Mujer	0	0	0	0	0	0	0	0	0	0	0
Docente	Hombre	0	1	1	0	2	0	0	0	0	0	4
	Mujer	1	2	1	0	0	0	0	0	0	0	4
Administrativo y de apoyo	Hombre	0	0	1	1	0	0	0	0	0	0	2
	Mujer	0	0	0	1	0	0	0	0	0	0	1
<b>Bachillerato Técnico No. 32</b>		0	5	5	1	5	2	1	1	0	0	20
Directivo	Hombre	0	0	0	0	0	0	0	0	0	0	0
	Mujer	0	0	0	0	0	1	0	0	0	0	1
Docente	Hombre	0	1	1	0	1	0	0	0	0	0	3
	Mujer	0	2	3	0	1	1	1	1	0	0	9
Administrativo y de apoyo	Hombre	0	2	0	1	2	0	0	0	0	0	5
	Mujer	0	0	1	0	1	0	0	0	0	0	2
<b>Subtotal Bachilleratos U.de C.</b>		<b>37</b>	<b>139</b>	<b>207</b>	<b>173</b>	<b>128</b>	<b>124</b>	<b>109</b>	<b>72</b>	<b>28</b>	<b>12</b>	<b>1029</b>

<b>Delegación Regional N° 1 Manzanillo</b>		<b>1</b>	<b>11</b>	<b>15</b>	<b>7</b>	<b>6</b>	<b>2</b>	<b>2</b>	<b>0</b>	<b>1</b>	<b>2</b>	<b>47</b>
Liceo Delta, A.C		0	3	10	0	2	0	1	0	0	2	18
Directivo	Hombre	0	0	0	0	0	0	0	0	0	1	1
	Mujer	0	0	0	0	0	0	0	0	0	1	1
Docente	Hombre	0	2	2	0	0	0	0	0	0	0	4
	Mujer	0	1	5	0	2	0	0	0	0	0	8
Administrativo y de apoyo	Hombre	0	0	0	0	0	0	1	0	0	0	1
	Mujer	0	0	3	0	0	0	0	0	0	0	3
<b>Instituto Escolar Monte Corona</b>		<b>1</b>	<b>3</b>	<b>1</b>	<b>0</b>	<b>4</b>	<b>1</b>	<b>1</b>	<b>0</b>	<b>1</b>	<b>0</b>	<b>12</b>
Directivo	Hombre	0	0	0	0	0	0	0	0	0	0	0
	Mujer	0	0	0	0	2	0	0	0	0	0	2
Docente	Hombre	0	1	0	0	1	0	0	0	1	0	3
	Mujer	0	0	0	0	0	1	1	0	0	0	2
Administrativo y de apoyo	Hombre	1	0	0	0	0	0	0	0	0	0	1
	Mujer	0	2	1	0	1	0	0	0	0	0	4
<b>Colegio Terranova</b>		<b>0</b>	<b>5</b>	<b>4</b>	<b>7</b>	<b>0</b>	<b>1</b>	<b>0</b>	<b>0</b>	<b>0</b>	<b>0</b>	<b>17</b>
Directivo	Hombre	0	1	0	1	0	0	0	0	0	0	2
	Mujer	0	0	0	0	0	0	0	0	0	0	0
Docente	Hombre	0	2	4	1	0	1	0	0	0	0	8
	Mujer	0	2	0	2	0	0	0	0	0	0	4
Administrativo y de apoyo	Hombre	0	0	0	0	0	0	0	0	0	0	0
	Mujer	0	0	0	3	0	0	0	0	0	0	3
<b>Delegación Regional N° 3 Colima</b>		<b>5</b>	<b>7</b>	<b>9</b>	<b>11</b>	<b>2</b>	<b>6</b>	<b>5</b>	<b>5</b>	<b>1</b>	<b>1</b>	<b>52</b>
Instituto Colimense de Educación Basica S.C		5	5	4	7	1	2	5	3	1	1	34
Directivo	Hombre	0	0	0	0	0	0	0	0	0	0	0
	Mujer	0	0	0	0	0	0	0	1	0	0	1
Docente	Hombre	3	1	2	2	1	0	2	0	1	0	12
	Mujer	2	2	1	4	0	0	0	0	0	0	9
Administrativo y de apoyo	Hombre	0	1	1	0	0	2	1	0	0	1	6
	Mujer	0	1	0	1	0	0	2	2	0	0	6
<b>Instituto Fray Pedro de Gante, A.C</b>		<b>0</b>	<b>2</b>	<b>5</b>	<b>4</b>	<b>1</b>	<b>4</b>	<b>0</b>	<b>2</b>	<b>0</b>	<b>0</b>	<b>18</b>
Directivo	Hombre	0	0	0	1	0	0	0	0	0	0	1
	Mujer	0	0	0	0	0	0	0	0	0	0	0
Docente	Hombre	0	1	3	2	0	1	0	0	0	0	7
	Mujer	0	1	1	1	0	1	0	0	0	0	4
Administrativo y de apoyo	Hombre	0	0	1	0	1	2	0	1	0	0	5
	Mujer	0	0	0	0	0	0	0	1	0	0	1

<b>Delegación Regional N° 5 Villa de Álvarez</b>		<b>0</b>	<b>3</b>	<b>3</b>	<b>1</b>	<b>1</b>	<b>1</b>	<b>0</b>	<b>0</b>	<b>3</b>	<b>0</b>	<b>12</b>
<b>Instituto Manuel C. Silva</b>		<b>0</b>	<b>3</b>	<b>3</b>	<b>1</b>	<b>1</b>	<b>1</b>	<b>0</b>	<b>0</b>	<b>3</b>	<b>0</b>	<b>12</b>
<b>Directivo</b>	<b>Hombre</b>	0	0	0	0	0	0	0	0	1	0	1
	<b>Mujer</b>	0	0	0	0	0	0	0	0	0	0	0
<b>Docente</b>	<b>Hombre</b>	0	2	1	1	0	0	0	0	0	0	4
	<b>Mujer</b>	0	1	2	0	0	0	0	0	0	0	3
<b>Administrativo y de apoyo</b>	<b>Hombre</b>	0	0	0	0	0	1	0	0	2	0	3
	<b>Mujer</b>	0	0	0	0	1	0	0	0	0	0	1
<b>Subtotal Bachilleratos Incorporados</b>		<b>6</b>	<b>21</b>	<b>27</b>	<b>19</b>	<b>9</b>	<b>9</b>	<b>7</b>	<b>5</b>	<b>5</b>	<b>3</b>	<b>111</b>
<b>Total</b>		<b>43</b>	<b>160</b>	<b>234</b>	<b>192</b>	<b>137</b>	<b>133</b>	<b>116</b>	<b>77</b>	<b>33</b>	<b>15</b>	<b>1140</b>

Fuente: Sistema de Control Escolar de la Universidad de Colima (SICEUC)  
Fecha de corte: 30 de Septiembre de 2013

Dando continuidad con lo reportado del personal que laboró en ciclo citado dentro de la universidad, la población se mantuvo con una edad menos de 40 años, dato contrario al personal incluido en el rango de 65 años y más con el 1.2%. En la gráfica No. 2.26. se visualiza mejor la distribución de rangos de edad de las personas que trabajaron en dicho periodo.

Gráfica No.2.26.



***Nivel Medio Superior***  
**Personal directivo, docente, administrativo y de apoyo por programa  
educativo y antigüedad**  
**Agosto 2013-enero 2014**

Tabla No. 2.27.

Delegación / Plantel / Personal	Género	De 0 a 4 años	De 5 a 9 años	De 10 a 14 años	De 15 a 19 años	De 20 a 24 años	De 25 a 29 años	De 30 años y más	Total
<b>Delegación Regional N°1 Manzanillo</b>		<b>32</b>	<b>51</b>	<b>32</b>	<b>26</b>	<b>39</b>	<b>32</b>	<b>2</b>	<b>214</b>
<b>Bachillerato Técnico No. 8</b>		<b>5</b>	<b>11</b>	<b>6</b>	<b>6</b>	<b>11</b>	<b>6</b>	<b>0</b>	<b>45</b>
Directivo	Hombre	0	0	0	0	0	0	0	0
	Mujer	0	0	0	0	0	1	0	1
Personal Docente	Hombre	1	3	2	3	4	5	0	18
	Mujer	0	3	2	2	3	0	0	10
Administrativo y de apoyo	Hombre	3	4	1	0	2	0	0	10
	Mujer	1	1	1	1	2	0	0	6
<b>Bachillerato Técnico No. 9</b>		<b>6</b>	<b>10</b>	<b>7</b>	<b>10</b>	<b>3</b>	<b>4</b>	<b>1</b>	<b>41</b>
Directivo	Hombre	0	0	0	0	1	0	0	1
	Mujer	0	0	0	0	0	0	0	0
Personal Docente	Hombre	3	5	3	5	0	2	0	18
	Mujer	2	4	2	2	1	0	0	11
Administrativo y de apoyo	Hombre	1	0	0	3	1	1	0	6
	Mujer	0	1	2	0	0	1	1	5
<b>Bachillerato Técnico No. 10</b>		<b>6</b>	<b>7</b>	<b>2</b>	<b>1</b>	<b>5</b>	<b>8</b>	<b>0</b>	<b>29</b>
Directivo	Hombre	1	0	0	0	0	1	0	2
	Mujer	0	0	0	0	0	1	0	1
Personal Docente	Hombre	2	6	1	1	2	5	0	17
	Mujer	2	1	0	0	2	0	0	5
Administrativo y de apoyo	Hombre	1	0	1	0	0	0	0	2
	Mujer	0	0	0	0	1	1	0	2
<b>Bachillerato Técnico No. 14</b>		<b>3</b>	<b>6</b>	<b>6</b>	<b>2</b>	<b>3</b>	<b>2</b>	<b>0</b>	<b>22</b>
Directivo	Hombre	0	0	0	0	0	1	0	1
	Mujer	0	0	0	0	0	0	0	0
Personal Docente	Hombre	1	2	1	0	0	1	0	5
	Mujer	1	3	3	0	0	0	0	7
Administrativo y de apoyo	Hombre	1	1	2	1	2	0	0	7
	Mujer	0	0	0	1	1	0	0	2
<b>Bachillerato Técnico No. 23</b>		<b>2</b>	<b>5</b>	<b>2</b>	<b>4</b>	<b>4</b>	<b>3</b>	<b>0</b>	<b>20</b>
Directivo	Hombre	0	0	0	0	0	1	0	1
	Mujer	0	1	0	0	0	0	0	1
Personal Docente	Hombre	0	0	1	2	2	2	0	7
	Mujer	0	0	1	2	2	0	0	5
Administrativo y de apoyo	Hombre	1	3	0	0	0	0	0	4
	Mujer	1	1	0	0	0	0	0	2
<b>Bachillerato Técnico No. 27</b>		<b>0</b>	<b>5</b>	<b>3</b>	<b>1</b>	<b>5</b>	<b>2</b>	<b>1</b>	<b>17</b>
Directivo	Hombre	0	0	0	0	0	0	1	1
	Mujer	0	0	0	0	0	0	0	0
Personal Docente	Hombre	0	3	1	1	1	1	0	7
	Mujer	0	1	1	0	1	0	0	3
Administrativo y de apoyo	Hombre	0	0	1	0	2	0	0	3
	Mujer	0	1	0	0	1	1	0	3
<b>Bachillerato Técnico No. 28</b>		<b>5</b>	<b>1</b>	<b>4</b>	<b>0</b>	<b>4</b>	<b>2</b>	<b>0</b>	<b>16</b>
Directivo	Hombre	0	0	0	0	0	0	0	0
	Mujer	0	0	0	0	1	0	0	1
Personal Docente	Hombre	1	0	0	0	2	2	0	5
	Mujer	2	0	0	0	1	0	0	3
Administrativo y de apoyo	Hombre	0	0	3	0	0	0	0	3
	Mujer	2	1	1	0	0	0	0	4
<b>Escuela Técnica de Enfermería</b>		<b>5</b>	<b>6</b>	<b>2</b>	<b>2</b>	<b>4</b>	<b>5</b>	<b>0</b>	<b>24</b>
Directivo	Hombre	0	0	0	0	0	0	0	0
	Mujer	0	0	0	0	1	0	0	1
Personal Docente	Hombre	1	2	0	0	0	3	0	6
	Mujer	2	1	2	2	1	1	0	9
Administrativo y de apoyo	Hombre	1	1	0	0	1	0	0	3
	Mujer	1	2	0	0	1	1	0	5

Delegación / Plantel / Personal	Género	De 0 a 4 años	De 5 a 9 años	De 10 a 14 años	De 15 a 19 años	De 20 a 24 años	De 25 a 29 años	De 30 años y más	Total
<b>Delegación Regional N°2 Tecomán</b>		<b>47</b>	<b>64</b>	<b>40</b>	<b>27</b>	<b>24</b>	<b>30</b>	<b>4</b>	<b>236</b>
<b>Bachillerato Técnico No. 5</b>		<b>7</b>	<b>11</b>	<b>16</b>	<b>6</b>	<b>2</b>	<b>8</b>	<b>1</b>	<b>51</b>
Directivo	Hombre	0	0	0	0	0	0	0	0
	Mujer	0	0	0	0	1	0	0	1
Personal Docente	Hombre	2	6	7	5	0	5	0	25
	Mujer	4	4	8	1	0	2	0	19
Administrativo y de apoyo	Hombre	0	1	0	0	1	0	0	2
	Mujer	1	0	1	0	0	1	1	4
<b>Bachillerato Técnico No. 6</b>		<b>7</b>	<b>13</b>	<b>7</b>	<b>4</b>	<b>3</b>	<b>2</b>	<b>0</b>	<b>36</b>
Directivo	Hombre	0	0	0	0	1	0	0	1
	Mujer	0	0	0	0	0	0	0	0
Personal Docente	Hombre	2	6	2	3	0	2	0	15
	Mujer	2	6	4	0	2	0	0	14
Administrativo y de apoyo	Hombre	2	1	0	1	0	0	0	4
	Mujer	1	0	1	0	0	0	0	2
<b>Bachillerato Técnico No. 7</b>		<b>5</b>	<b>4</b>	<b>2</b>	<b>2</b>	<b>3</b>	<b>1</b>	<b>1</b>	<b>18</b>
Directivo	Hombre	0	0	0	0	0	0	0	0
	Mujer	0	0	0	0	0	0	1	1
Personal Docente	Hombre	1	2	0	0	2	1	0	6
	Mujer	0	1	1	1	0	0	0	3
Administrativo y de apoyo	Hombre	1	0	1	0	1	0	0	3
	Mujer	3	1	0	1	0	0	0	5
<b>Bachillerato Técnico No. 19</b>		<b>5</b>	<b>4</b>	<b>4</b>	<b>2</b>	<b>3</b>	<b>1</b>	<b>0</b>	<b>19</b>
Directivo	Hombre	0	0	0	0	1	0	0	1
	Mujer	0	0	0	0	0	0	0	0
Personal Docente	Hombre	1	3	2	1	2	0	0	9
	Mujer	3	1	0	0	0	0	0	4
Administrativo y de apoyo	Hombre	1	0	1	1	0	1	0	4
	Mujer	0	0	1	0	0	0	0	1
<b>Bachillerato Técnico No. 20</b>		<b>11</b>	<b>16</b>	<b>5</b>	<b>4</b>	<b>4</b>	<b>12</b>	<b>0</b>	<b>52</b>
Directivo	Hombre	0	0	0	1	0	0	0	1
	Mujer	0	0	0	1	0	0	0	1
Personal Docente	Hombre	1	7	2	1	2	8	0	21
	Mujer	7	8	1	0	2	2	0	20
Administrativo y de apoyo	Hombre	1	1	0	0	0	0	0	2
	Mujer	2	0	2	1	0	2	0	7
<b>Bachillerato Técnico No. 21</b>		<b>3</b>	<b>6</b>	<b>0</b>	<b>1</b>	<b>1</b>	<b>4</b>	<b>1</b>	<b>16</b>
Directivo	Hombre	0	0	0	0	0	1	0	1
	Mujer	0	0	0	0	0	0	0	0
Personal Docente	Hombre	1	3	0	0	1	3	0	8
	Mujer	0	1	0	0	0	0	0	1
Administrativo y de apoyo	Hombre	1	0	0	1	0	0	0	2
	Mujer	1	2	0	0	0	0	1	4
<b>Bachillerato Técnico No. 24</b>		<b>6</b>	<b>5</b>	<b>1</b>	<b>1</b>	<b>3</b>	<b>1</b>	<b>0</b>	<b>17</b>
Directivo	Hombre	0	0	0	1	0	0	0	1
	Mujer	0	0	0	0	0	0	0	0
Personal Docente	Hombre	2	0	0	0	2	0	0	4
	Mujer	0	4	0	0	0	0	0	4
Administrativo y de apoyo	Hombre	2	1	1	0	0	1	0	5
	Mujer	2	0	0	0	1	0	0	3
<b>Bachillerato Técnico No. 26</b>		<b>1</b>	<b>2</b>	<b>0</b>	<b>2</b>	<b>4</b>	<b>1</b>	<b>0</b>	<b>10</b>
Directivo	Hombre	0	0	0	0	0	0	0	0
	Mujer	0	1	0	0	0	0	0	1
Personal Docente	Hombre	0	0	0	0	4	1	0	5
	Mujer	0	1	0	1	0	0	0	2
Administrativo y de apoyo	Hombre	1	0	0	0	0	0	0	1
	Mujer	0	0	0	1	0	0	0	1
<b>Bachillerato Técnico No. 31</b>		<b>2</b>	<b>3</b>	<b>5</b>	<b>5</b>	<b>1</b>	<b>0</b>	<b>1</b>	<b>17</b>
Directivo	Hombre	0	0	0	1	0	0	0	1
	Mujer	0	0	0	0	0	0	0	0
Personal Docente	Hombre	1	2	1	1	1	0	0	6
	Mujer	0	0	0	2	0	0	0	2
Administrativo y de apoyo	Hombre	0	1	2	1	0	0	0	4
	Mujer	1	0	2	0	0	0	1	4

Delegación / Plantel / Personal		Género	De 0 a 4 años	De 5 a 9 años	De 10 a 14 años	De 15 a 19 años	De 20 a 24 años	De 25 a 29 años	De 30 años y más	Total
<b>Delegación Regional N°3 Colima</b>			<b>49</b>	<b>72</b>	<b>49</b>	<b>37</b>	<b>30</b>	<b>50</b>	<b>14</b>	<b>301</b>
<b>Bachillerato Técnico No. 1</b>			<b>6</b>	<b>11</b>	<b>5</b>	<b>7</b>	<b>11</b>	<b>12</b>	<b>2</b>	<b>54</b>
Directivo	Hombre	0	0	0	1	0	1	0	2	
	Mujer	0	0	0	0	0	0	0	0	
Personal Docente	Hombre	4	5	1	1	6	3	1	21	
	Mujer	0	4	1	3	2	5	1	16	
Administrativo y de apoyo	Hombre	0	1	1	2	1	0	0	5	
	Mujer	2	1	2	0	2	3	0	10	
<b>Bachillerato Técnico No. 2</b>			<b>8</b>	<b>14</b>	<b>13</b>	<b>6</b>	<b>5</b>	<b>12</b>	<b>2</b>	<b>60</b>
Directivo	Hombre	0	0	0	0	0	1	0	1	
	Mujer	0	0	0	0	0	0	0	0	
Personal Docente	Hombre	4	6	7	2	3	7	1	30	
	Mujer	1	4	4	1	1	1	0	12	
Administrativo y de apoyo	Hombre	2	1	1	2	1	0	0	7	
	Mujer	1	3	1	1	0	3	1	10	
<b>Bachillerato Técnico No. 3</b>			<b>17</b>	<b>17</b>	<b>9</b>	<b>8</b>	<b>3</b>	<b>5</b>	<b>3</b>	<b>62</b>
Directivo	Hombre	0	0	0	0	0	1	1	2	
	Mujer	0	0	0	0	0	0	0	0	
Personal Docente	Hombre	9	5	6	3	1	2	1	27	
	Mujer	5	8	3	2	1	1	0	20	
Administrativo y de apoyo	Hombre	2	0	0	1	1	0	0	4	
	Mujer	1	4	0	2	0	1	1	9	
<b>Bachillerato Técnico No. 3 Semiescolarizado</b>			<b>0</b>	<b>4</b>	<b>3</b>	<b>1</b>	<b>3</b>	<b>5</b>	<b>3</b>	<b>19</b>
Directivo	Hombre	0	0	0	0	0	0	1	1	
	Mujer	0	0	0	0	0	0	0	0	
Personal Docente	Hombre	0	1	2	1	3	3	0	10	
	Mujer	0	1	1	0	0	2	0	4	
Administrativo y de apoyo	Hombre	0	0	0	0	0	0	1	1	
	Mujer	0	2	0	0	0	0	1	3	
<b>Bachillerato Técnico No. 15</b>			<b>8</b>	<b>10</b>	<b>5</b>	<b>3</b>	<b>0</b>	<b>6</b>	<b>1</b>	<b>33</b>
Directivo	Hombre	0	1	0	0	0	0	0	1	
	Mujer	0	0	0	0	0	0	0	0	
Personal Docente	Hombre	3	2	1	0	0	3	1	10	
	Mujer	3	5	0	2	0	2	0	12	
Administrativo y de apoyo	Hombre	1	1	3	0	0	1	0	6	
	Mujer	1	1	1	1	0	0	0	4	
<b>Bachillerato Técnico No. 30</b>			<b>4</b>	<b>6</b>	<b>7</b>	<b>4</b>	<b>5</b>	<b>5</b>	<b>1</b>	<b>32</b>
Directivo	Hombre	0	0	0	0	0	0	1	1	
	Mujer	0	0	0	0	0	0	0	0	
Personal Docente	Hombre	2	0	4	2	0	3	0	11	
	Mujer	0	3	2	1	0	1	0	7	
Administrativo y de apoyo	Hombre	2	1	1	0	4	0	0	8	
	Mujer	0	2	0	1	1	1	0	5	
<b>Instituto Universitario de Bellas Artes</b>			<b>6</b>	<b>10</b>	<b>7</b>	<b>8</b>	<b>3</b>	<b>5</b>	<b>2</b>	<b>41</b>
Directivo	Hombre	0	0	1	0	0	1	0	2	
	Mujer	0	0	0	0	0	0	0	0	
Personal Docente	Hombre	3	6	4	6	1	3	1	24	
	Mujer	2	2	2	2	1	0	0	9	
Administrativo y de apoyo	Hombre	0	1	0	0	1	1	1	4	
	Mujer	1	1	0	0	0	0	0	2	
<b>Delegación Regional N°4 Coquimatán</b>			<b>5</b>	<b>11</b>	<b>3</b>	<b>3</b>	<b>4</b>	<b>2</b>	<b>0</b>	<b>28</b>
<b>Bachillerato Técnico No. 18</b>			<b>5</b>	<b>11</b>	<b>3</b>	<b>3</b>	<b>4</b>	<b>2</b>	<b>0</b>	<b>28</b>
Directivo	Hombre			1					1	
	Mujer								0	
Personal Docente	Hombre		3	1		2			6	
	Mujer	1	4	1	2				8	
Administrativo y de apoyo	Hombre	2	2			1			5	
	Mujer	2	2		1	1	2		8	

Delegación / Plantel / Personal		Género	De 0 a 4 años	De 5 a 9 años	De 10 a 14 años	De 15 a 19 años	De 20 a 24 años	De 25 a 29 años	De 30 años y más	Total
<b>Delegación Regional N°5 Villa de Álvarez</b>			<b>45</b>	<b>73</b>	<b>40</b>	<b>27</b>	<b>30</b>	<b>30</b>	<b>5</b>	<b>250</b>
<b>Bachillerato Técnico No. 4</b>			<b>7</b>	<b>9</b>	<b>7</b>	<b>8</b>	<b>8</b>	<b>9</b>	<b>4</b>	<b>52</b>
Directivo	Hombre	0	0	0	0	0	0	0	0	0
	Mujer	0	0	1	0	1	0	0	0	2
Personal Docente	Hombre	5	3	4	2	2	5	2	2	23
	Mujer	2	2	1	3	3	0	1	1	12
Administrativo y de apoyo	Hombre	0	1	0	1	1	2	1	1	6
	Mujer	0	3	1	2	1	2	0	0	9
<b>Bachillerato Técnico No. 11</b>			<b>3</b>	<b>9</b>	<b>3</b>	<b>2</b>	<b>4</b>	<b>2</b>	<b>0</b>	<b>23</b>
Directivo	Hombre	0	1	0	0	0	0	0	0	1
	Mujer	0	0	0	0	0	0	0	0	0
Personal Docente	Hombre	1	0	3	2	1	1	0	0	8
	Mujer	2	2	0	0	1	0	0	0	5
Administrativo y de apoyo	Hombre	0	3	0	0	1	1	0	0	5
	Mujer	0	3	0	0	1	0	0	0	4
<b>Bachillerato Técnico No. 12</b>			<b>4</b>	<b>5</b>	<b>1</b>	<b>1</b>	<b>3</b>	<b>2</b>	<b>0</b>	<b>16</b>
Directivo	Hombre	0	0	0	0	1	1	0	0	2
	Mujer	0	0	0	0	0	0	0	0	0
Personal Docente	Hombre	2	2	1	0	0	0	0	0	5
	Mujer	0	1	0	1	2	0	0	0	4
Administrativo y de apoyo	Hombre	1	2	0	0	0	1	0	0	4
	Mujer	1	0	0	0	0	0	0	0	1
<b>Bachillerato Técnico No. 13</b>			<b>3</b>	<b>4</b>	<b>1</b>	<b>5</b>	<b>4</b>	<b>2</b>	<b>0</b>	<b>19</b>
Directivo	Hombre				1	1				2
	Mujer									0
Personal Docente	Hombre		1	1	1					3
	Mujer	1	1		1	1	1			5
Administrativo y de apoyo	Hombre		1		1					2
	Mujer	2	1		1	2	1			7
<b>Bachillerato Técnico No. 16</b>			<b>6</b>	<b>11</b>	<b>11</b>	<b>4</b>	<b>2</b>	<b>10</b>	<b>0</b>	<b>44</b>
Directivo	Hombre						1			1
	Mujer									0
Personal Docente	Hombre	3	6	5	3	1	6			24
	Mujer		2	4	1	1				8
Administrativo y de apoyo	Hombre	2					1			3
	Mujer	1	3	2			2			8
<b>Bachillerato Técnico No. 17</b>			<b>4</b>	<b>6</b>	<b>4</b>	<b>3</b>	<b>4</b>	<b>1</b>	<b>0</b>	<b>22</b>
Directivo	Hombre				1					1
	Mujer									0
Personal Docente	Hombre		3	3		2	1			9
	Mujer	2	2			1				5
Administrativo y de apoyo	Hombre			1		1				2
	Mujer	2	1		2					5
<b>Bachillerato Técnico No. 22</b>			<b>3</b>	<b>7</b>	<b>2</b>	<b>2</b>	<b>1</b>	<b>4</b>	<b>0</b>	<b>19</b>
Directivo	Hombre									0
	Mujer			1						1
Personal Docente	Hombre	1	3				1			5
	Mujer	2	2			1	1			6
Administrativo y de apoyo	Hombre		2		1		1			4
	Mujer			1	1		1			3
<b>Bachillerato Técnico No. 25</b>			<b>6</b>	<b>8</b>	<b>6</b>	<b>0</b>	<b>3</b>	<b>0</b>	<b>0</b>	<b>23</b>
Directivo	Hombre		1							1
	Mujer									0
Personal Docente	Hombre	3	2	2						7
	Mujer	2	2	2						6
Administrativo y de apoyo	Hombre	1		1		2				4
	Mujer		3	1		1				5

Delegación / Plantel / Personal	Género	De 0 a 4 años	De 5 a 9 años	De 10 a 14 años	De 15 a 19 años	De 20 a 24 años	De 25 a 29 años	De 30 años y más	Total
<b>Bachillerato Técnico No. 29</b>		<b>3</b>	<b>5</b>	<b>2</b>	<b>1</b>	<b>0</b>	<b>0</b>	<b>1</b>	<b>12</b>
Directivo	Hombre							1	1
	Mujer								0
Personal Docente	Hombre		3		1				4
	Mujer	3	1						4
Administrativo y de apoyo	Hombre		1	1					2
	Mujer			1					1
<b>Bachillerato Técnico No. 32</b>		<b>6</b>	<b>9</b>	<b>3</b>	<b>1</b>	<b>1</b>	<b>0</b>	<b>0</b>	<b>20</b>
Directivo	Hombre								0
	Mujer					1			1
Personal Docente	Hombre	2		1					3
	Mujer	2	6	1					9
Administrativo y de apoyo	Hombre	2	2	1					5
	Mujer		1		1				2
<b>Subtotal Bachilleratos U. de. C.</b>		<b>178</b>	<b>271</b>	<b>164</b>	<b>120</b>	<b>127</b>	<b>144</b>	<b>25</b>	<b>1029</b>
<b>Delegación Regional N°1 Manzanillo</b>		<b>33</b>	<b>8</b>	<b>1</b>	<b>3</b>	<b>2</b>	<b>0</b>	<b>0</b>	<b>47</b>
<b>Instituto Escolar Monte Corona</b>		<b>5</b>	<b>4</b>	<b>0</b>	<b>1</b>	<b>2</b>	<b>0</b>	<b>0</b>	<b>12</b>
Directivo	Hombre								0
	Mujer					2			2
Personal Docente	Hombre	2	1						3
	Mujer	1	1						2
Administrativo y de apoyo	Hombre	1							1
	Mujer	1	2		1				4
<b>Liceo Delta, A.C.</b>		<b>11</b>	<b>4</b>	<b>1</b>	<b>2</b>	<b>0</b>	<b>0</b>	<b>0</b>	<b>18</b>
Directivo	Hombre				1				1
	Mujer				1				1
Personal Docente	Hombre	2	2						4
	Mujer	6	1	1					8
Administrativo y de apoyo	Hombre		1						1
	Mujer	3							3
<b>Colegio Terranova</b>		<b>17</b>	<b>0</b>	<b>0</b>	<b>0</b>	<b>0</b>	<b>0</b>	<b>0</b>	<b>17</b>
Directivo	Hombre	2							2
	Mujer								0
Personal Docente	Hombre	8							8
	Mujer	4							4
Administrativo y de apoyo	Hombre								0
	Mujer	3							3
<b>Delegación Regional N°3 Colima</b>		<b>30</b>	<b>11</b>	<b>6</b>	<b>1</b>	<b>2</b>	<b>0</b>	<b>2</b>	<b>52</b>
<b>Instituto Colimense de Educación Básica S.C.</b>		<b>26</b>	<b>6</b>	<b>2</b>	<b>0</b>	<b>0</b>	<b>0</b>	<b>0</b>	<b>34</b>
Directivo	Hombre								0
	Mujer	1							1
Personal Docente	Hombre	10	1	1					12
	Mujer	7	2						9
Administrativo y de apoyo	Hombre	6							6
	Mujer	2	3	1					6
<b>Instituto Fray Pedro de Gante, A.C.</b>		<b>4</b>	<b>5</b>	<b>4</b>	<b>1</b>	<b>2</b>	<b>0</b>	<b>2</b>	<b>18</b>
Directivo	Hombre		1						1
	Mujer								0
Personal Docente	Hombre	2	2	3					7
	Mujer	2	1			1			4
Administrativo y de apoyo	Hombre		1	1	1	1		1	5
	Mujer							1	1
<b>Delegación Regional N°5 Villa de Álvarez</b>		<b>5</b>	<b>3</b>	<b>3</b>	<b>0</b>	<b>0</b>	<b>1</b>	<b>0</b>	<b>12</b>
<b>Instituto Manuel C. Silva</b>		<b>5</b>	<b>3</b>	<b>3</b>	<b>0</b>	<b>0</b>	<b>1</b>		<b>12</b>
Directivo	Hombre						1		1
	Mujer								0
Personal Docente	Hombre	4							4
	Mujer		3						3
Administrativo y de apoyo	Hombre	1		2					3
	Mujer			1					1
<b>Subtotal Bachilleratos Incorporados</b>		<b>68</b>	<b>22</b>	<b>10</b>	<b>4</b>	<b>4</b>	<b>1</b>	<b>2</b>	<b>111</b>
<b>Total</b>		<b>246</b>	<b>293</b>	<b>174</b>	<b>124</b>	<b>131</b>	<b>145</b>	<b>27</b>	<b>1140</b>

Fuente: Sistema de Control Escolar de la Universidad de Colima (SICEUC)  
Fecha de corte: 30 de Septiembre de 2013



Gráfica No. 2.27.



En la gráfica No. 2.27. se observa que la mayoría de las personas contaron con menos de 14 años de antigüedad laboral, mientras que el rango de 30 años y más reportó un porcentaje del 3%. Aunque también existió una cantidad importante dentro del rango de 25 a 29 años que posiblemente serían los próximos a jubilarse.

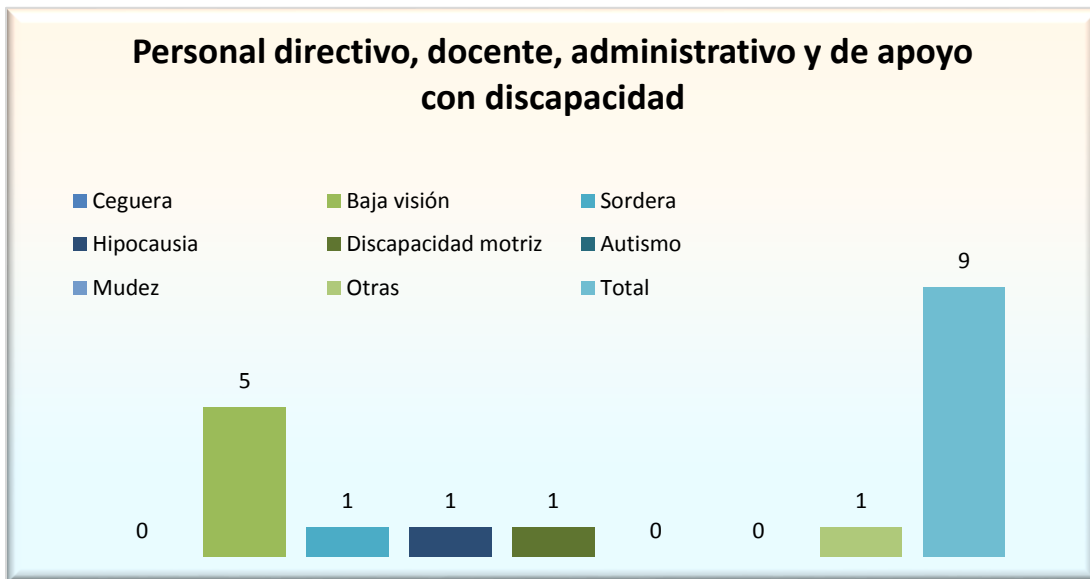
***Nivel Medio Superior***  
**Personal directivo, docente, administrativo y de apoyo con discapacidad**  
**Agosto 2013-enero 2014**

Tabla No. 2.28.

Plantel / Personal	Directivo		Sexo	Ceguera	Baja visión	Sordera	Hipocausia	Discapacidad motriz	Autismo	Mudez	Otras	Total
	CG	SG										
<b>Delegación Regional N° 1 Manzanillo</b>				0	0	0	0	0	0	0	1	1
<b>Bachillerato Técnico No. 10</b>				0	0	0	0	0	0	0	1	1
Directivo			Hombre									0
			Mujer									0
Personal Docente			Hombre								1	1
			Mujer									0
Administrativo y de apoyo			Hombre									0
			Mujer									0
<b>Delegación Regional N° 2 Tecmán</b>				0	0	1	0	1	0	0	0	2
<b>Bachillerato Técnico No. 5</b>				0	0	1	0	0	0	0	0	1
Directivo			Hombre									0
			Mujer									0
Personal Docente			Hombre									0
			Mujer			1						1
Administrativo y de apoyo			Hombre									0
			Mujer									0
<b>Bachillerato Técnico No. 19</b>				0	0	0	0	1	0	0	0	1
Directivo			Hombre									0
			Mujer									0
Personal Docente			Hombre					1				1
			Mujer									0
Administrativo y de apoyo			Hombre									0
			Mujer									0
<b>Delegación Regional N° 3 Colima</b>				0	1	0	0	0	0	0	0	1
<b>Bachillerato Técnico No. 30</b>				0	1	0	0	0	0	0	0	1
Directivo			Hombre									0
			Mujer									0
Personal Docente			Hombre		1							1
			Mujer									0
Administrativo y de apoyo			Hombre									0
			Mujer									0
<b>Delegación Regional N° 5 Villa de Álvarez</b>				0	0	0	1	0	0	0	0	1
<b>Bachillerato Técnico No. 11</b>				0	0	0	1	0	0	0	0	1
Directivo			Hombre									0
			Mujer									0
Personal Docente			Hombre									0
			Mujer									0
Administrativo y de apoyo			Hombre				1					1
			Mujer									0
<b>Subtotal Bachilleratos U. de. C.</b>				0	1	1	1	1	0	0	1	5
<b>Delegación Regional N° 1 Manzanillo</b>				0	4	0	0	0	0	0	0	4
<b>Instituto Monte Corona</b>				0	4	0	0	0	0	0	0	4
Directivo			Hombre									0
			Mujer		2							2
Personal Docente			Hombre		1							1
			Mujer									0
Administrativo y de apoyo			Hombre									0
			Mujer		1							1
<b>Subtotal Incorporados</b>				0	4	0	0	0	0	0	0	4
<b>Total</b>				0	5	1	1	1	0	0	1	9

Fuente: Sistema de Control Escolar de la Universidad de Colima (SICEUC)  
 Fecha de corte: 30 de Septiembre de 2013

Gráfica No. 2.28



La población trabajadora con discapacidad fue muy mínima, de la cual la mayor parte fueron docentes, asimismo, de acuerdo a lo reportado en el periodo agosto 2013 - enero 2014 la mayoría del personal con alguna discapacidad presentó baja visión.

**Nivel Medio Superior**  
**Aulas, talleres, laboratorios y centros de cómputo por plantel**  
**Agosto 2013-enero 2014**

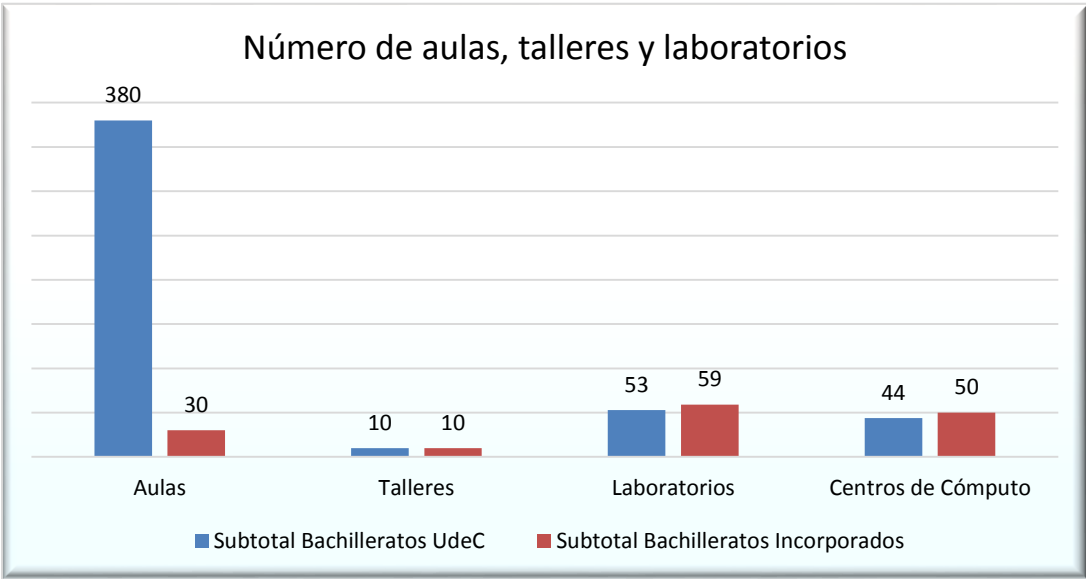
Tabla No. 2.29.

Plantel Educativo	Aulas			Talleres			Laboratorios			Centros de Cómputo	
	Existentes	En Uso	Adaptadas	Existentes	En Uso	Adaptadas	Existentes	En Uso	Adaptadas	Existentes	En uso
<b>Delegación Regional N° 1 Manzanillo</b>	<b>69</b>	<b>66</b>	<b>1</b>	<b>2</b>	<b>2</b>	<b>0</b>	<b>10</b>	<b>10</b>	<b>0</b>	<b>11</b>	<b>11</b>
Bachillerato Técnico Núm. 8	18	18	0	1	1	0	2	2	0	2	2
Bachillerato Técnico Núm. 9	18	15	0	0	0	0	2	2	0	2	2
Bachillerato Técnico Núm. 10	12	12	0	0	0	0	2	2	0	2	2
Bachillerato Técnico Núm. 14	3	3	0	0	0	0	1	1	0	1	1
Bachillerato Técnico Núm. 23	6	6	1	0	0	0	1	1	0	1	1
Bachillerato Técnico Núm. 27	6	6	0	0	0	0	1	1	0	1	1
Bachillerato Técnico Núm. 28	3	3	0	0	0	0	1	1	0	1	1
Escuela Técnica de Enfermería	3	3	0	1	1	0	0	0	0	1	1
<b>Delegación Regional N° 2 Tecomán</b>	<b>72</b>	<b>64</b>	<b>0</b>	<b>3</b>	<b>2</b>	<b>0</b>	<b>16</b>	<b>16</b>	<b>0</b>	<b>11</b>	<b>10</b>
Bachillerato Técnico Núm. 5	18	18	0	1	0	0	3	3	0	2	2
Bachillerato Técnico Núm. 6	18	10	0	0	0	0	3	3	0	1	1
Bachillerato Técnico Núm. 7	3	3	0	0	0	0	1	1	0	1	1
Bachillerato Técnico Núm. 19	3	3	0	0	0	0	1	1	0	1	1
Bachillerato Técnico Núm. 20	18	18	0	1	1	0	3	3	0	2	1
Bachillerato Técnico Núm. 21	3	3	0	1	1	0	1	1	0	1	1
Bachillerato Técnico Núm. 24	3	3	0	0	0	0	1	1	0	1	1
Bachillerato Técnico Núm. 26	3	3	0	0	0	0	1	1	0	1	1
Bachillerato Técnico Núm. 31	3	3	0	0	0	0	2	2	0	1	1
<b>Delegación Regional N° 3 Colima</b>	<b>161</b>	<b>146</b>	<b>1</b>	<b>3</b>	<b>1</b>	<b>0</b>	<b>15</b>	<b>13</b>	<b>0</b>	<b>11</b>	<b>8</b>
Bachillerato Técnico Núm. 1	24	24	0	0	0	0	3	3	0	2	2
Bachillerato Técnico Núm. 2	24	24	0	1	1	0	3	3	0	2	2
Bachillerato Técnico Núm. 3	24	24	0	1	0	0	3	3	0	2	1
Bachillerato Técnico Núm. 3 Semiescolarizado	24	9	0	1	0	0	3	3	0	2	1
Bachillerato Técnico Núm. 15	12	12	1	0	0	0	1	1	0	1	1
Bachillerato Técnico Núm. 30	11	11	0	0	0	0	2	0	0	1	0
Instituto Universitario de Bellas Artes	42	42	0	0	0	0	0	0	0	1	1
<b>Delegación Regional N° 4 Coquimatlán</b>	<b>6</b>	<b>6</b>	<b>2</b>	<b>0</b>	<b>0</b>	<b>0</b>	<b>1</b>	<b>1</b>	<b>0</b>	<b>1</b>	<b>1</b>
Bachillerato Técnico Núm. 18	6	6	2	0	0	0	1	1	0	1	1
<b>Delegación Regional N° 5 Villa de Álvarez</b>	<b>72</b>	<b>69</b>	<b>0</b>	<b>2</b>	<b>2</b>	<b>0</b>	<b>11</b>	<b>11</b>	<b>0</b>	<b>10</b>	<b>10</b>
Bachillerato Técnico Núm. 4	15	15	0	2	2	0	2	2	0	1	1
Bachillerato Técnico Núm. 11	3	3	0	0	0	0	0	0	0	1	1
Bachillerato Técnico Núm. 12	3	3	0	0	0	0	1	1	0	1	1
Bachillerato Técnico Núm. 13	3	3	0	0	0	0	1	1	0	1	1
Bachillerato Técnico Núm. 16	15	15	0	0	0	0	2	2	0	1	1
Bachillerato Técnico Núm. 17	6	6	0	0	0	0	1	1	0	1	1
Bachillerato Técnico Núm. 22	9	9	0	0	0	0	1	1	0	1	1
Bachillerato Técnico Núm. 25	6	6	0	0	0	0	1	1	0	1	1
Bachillerato Técnico Núm. 29	3	3	0	0	0	0	1	1	0	1	1
Bachillerato Técnico Núm. 32	9	6	0	0	0	0	1	1	0	1	1
<b>Subtotal Bachilleratos UdeC</b>	<b>380</b>	<b>351</b>	<b>4</b>	<b>10</b>	<b>7</b>	<b>0</b>	<b>53</b>	<b>51</b>	<b>0</b>	<b>44</b>	<b>40</b>
<b>Delegación Regional N° 1 Manzanillo</b>	<b>15</b>	<b>15</b>	<b>0</b>	<b>0</b>	<b>0</b>	<b>0</b>	<b>3</b>	<b>3</b>	<b>0</b>	<b>3</b>	<b>3</b>
Liceo Delta, A.C.	3	3	0	0	0	0	1	1	0	1	1
Instituto Escolar Monte Corona	9	9	0	0	0	0	1	1	0	1	1
Colegio Terranova	3	3	0	0	0	0	1	1	0	1	1
<b>Delegación Regional N° 3 Colima</b>	<b>12</b>	<b>10</b>	<b>0</b>	<b>0</b>	<b>0</b>	<b>0</b>	<b>2</b>	<b>2</b>	<b>0</b>	<b>2</b>	<b>2</b>
Instituto Fray Pedro de Gante, A.C.	6	4	0	0	0	0	1	1	0	1	1
Instituto Colimense de Educación Básica S. C.	6	6	0	0	0	0	1	1	0	1	1
<b>Delegación Regional N° 5 Villa de Álvarez</b>	<b>3</b>	<b>3</b>	<b>0</b>	<b>0</b>	<b>0</b>	<b>0</b>	<b>1</b>	<b>1</b>	<b>0</b>	<b>1</b>	<b>1</b>
Instituto Manuel C. Silva	3	3	0	0	0	0	1	1	0	1	1
<b>Subtotal Bachilleratos Incorporados</b>	<b>30</b>	<b>28</b>	<b>0</b>	<b>0</b>	<b>0</b>	<b>0</b>	<b>6</b>	<b>6</b>	<b>0</b>	<b>6</b>	<b>6</b>
<b>Total</b>	<b>410</b>	<b>379</b>	<b>4</b>	<b>10</b>	<b>7</b>	<b>0</b>	<b>59</b>	<b>57</b>	<b>0</b>	<b>50</b>	<b>46</b>

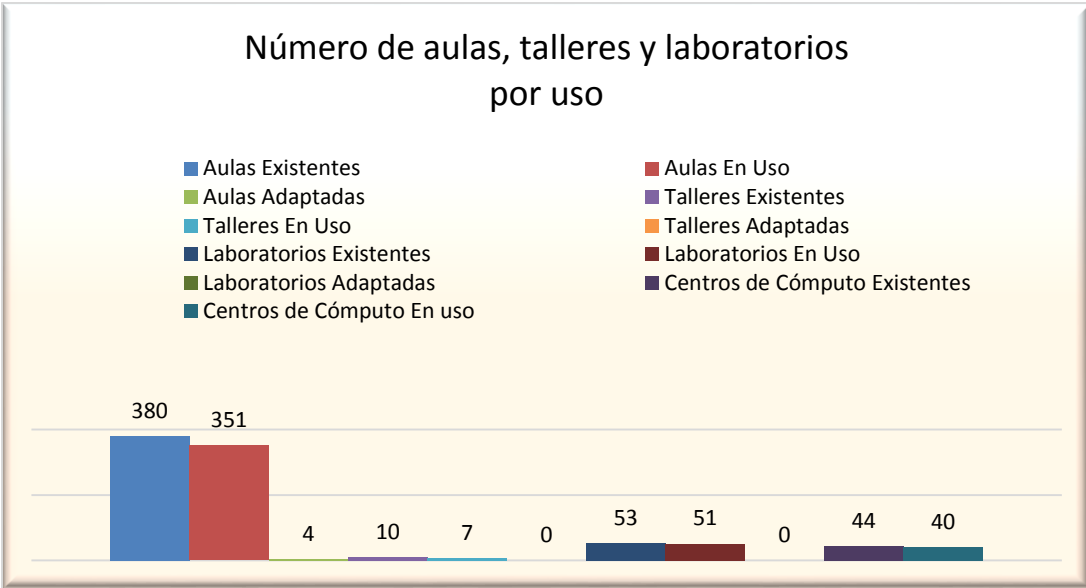
Fuente: Sistema de Control Escolar de la Universidad de Colima (SICEUC)  
 Fecha de corte: 30 de Septiembre de 2013

En las gráficas que a continuación se presentan se sintetiza la información reportada en la tabla anterior 2.29. con respecto a la infraestructura tanto de la Universidad de Colima como de los planteles de bachillerato incorporados a la institución. Para el ciclo reportado, las aulas existentes dentro de la Universidad fueron de 380, de las cuales se utilizaron 351, mientras que el periodo 2012 fueron 372 existentes y 332 en uso.

Gráfica No. 2.29.1



Gráfica No. 2.29.2



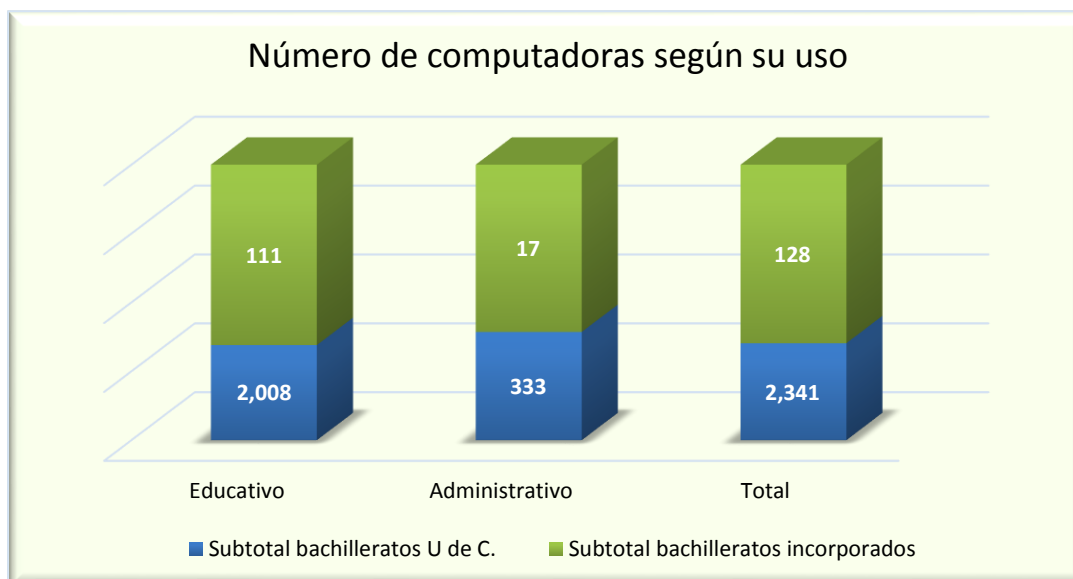
***Nivel Medio Superior***  
**Computadoras según su uso**  
**Agosto 2013-enero 2014**

Tabla No. 2.30.

PLANTEL	COMPUTADORAS SEGÚN SU USO		TOTAL
	Educativo	Administrativo	
Bachillerato Técnico No. 1	160	20	180
Bachillerato Técnico No. 2	118	17	135
Bachillerato Técnico No. 3	73	14	87
Bachillerato Técnico No. 3 Semiescolarizado	73	14	87
Bachillerato Técnico No. 4	62	10	72
Bachillerato Técnico No. 5	84	17	101
Bachillerato Técnico No. 6	65	10	75
Bachillerato Técnico No. 7	65	8	73
Bachillerato Técnico No. 8	104	9	113
Bachillerato Técnico No. 9	114	7	121
Bachillerato Técnico No. 10	100	5	105
Bachillerato Técnico No. 11	31	10	41
Bachillerato Técnico No. 12	36	8	44
Bachillerato Técnico No. 13	36	6	42
Bachillerato Técnico No. 14	66	6	72
Bachillerato Técnico No. 15	43	8	51
Bachillerato Técnico No. 16	83	11	94
Bachillerato Técnico No. 17	54	7	61
Bachillerato Técnico No. 18	55	14	69
Bachillerato Técnico No. 19	17	3	20
Bachillerato Técnico No. 20	71	14	85
Bachillerato Técnico No. 21	60	9	69
Bachillerato Técnico No. 22	28	9	37
Bachillerato Técnico No. 23	25	11	36
Bachillerato Técnico No. 24	28	5	33
Bachillerato Técnico No. 25	49	6	55
Bachillerato Técnico No. 26	41	7	48
Bachillerato Técnico No. 27	25	9	34
Bachillerato Técnico No. 28	28	5	33
Bachillerato Técnico No. 29	28	6	34
Bachillerato Técnico No. 30	40	10	50
Bachillerato Técnico No. 31	27	4	31
Bachillerato Técnico No. 32	31	10	41
Escuela Técnica de Enfermería	53	14	67
Instituto Universitario de Bellas Artes	35	10	45
<b>Subtotal bachilleratos U de C.</b>	<b>2008</b>	<b>333</b>	<b>2341</b>
Instituto Fray Pedro de Gante	25	1	26
Instituto Manuel C. Silva	5	2	7
Instituto Escolar Monte Corona	34	7	41
Educación Integral Colima A.C.	25	3	28
Liceo Delta A.C.	22	4	26
<b>Subtotal bachilleratos incorporados</b>	<b>111</b>	<b>17</b>	<b>128</b>
<b>Total</b>	<b>2119</b>	<b>350</b>	<b>2469</b>

Fuente: Sistema de Control Escolar de la Universidad de Colima (SICEUC)  
Fecha de corte: 30 de Septiembre de 2013

Gráfica No. 2.30.1



De acuerdo con lo reportado en el ciclo inmediato anterior, la cantidad de computadoras registradas para el 2013 disminuyeron, tanto en los planteles incorporados como las de la Universidad de Colima. La mayor parte del equipo son para el uso educativo, es decir, se utilizan para el proceso de enseñanza-aprendizaje de los estudiantes de bachillerato.

## Nivel Medio Superior Bibliotecas por plantel Agosto 2013-enero 2014

Tabla No. 2.31.

Delegación Regional	Biblioteca	Clave de biblioteca
<b>Delegación Regional N° 1 Manzanillo</b>		
Bachillerato Técnico Núm. 8	Bib. Lic. Ernesto Camacho Quiñones	06BBS0015R
Bachillerato Técnico Núm. 9	Bib. Lic. Ernesto Camacho Quiñones	06BBS0015R
Bachillerato Técnico Núm. 10	Bib. Lic. Ernesto Camacho Quiñones	06BBS0015R
Bachillerato Técnico Núm. 14	no	
Bachillerato Técnico Núm. 23	no	
Bachillerato Técnico Núm. 27	no	
Bachillerato Técnico Núm. 28	si (interna)	
Escuela Técnica de Enfermería	si (interna)	
<b>Delegación Regional N° 2 Tecomán</b>		
Bachillerato Técnico Núm. 5	Bib. de Bachillerato 5,6 y 20	06BB500145
Bachillerato Técnico Núm. 6	Bib. de Bachillerato 5,6 y 20	06BB500145
Bachillerato Técnico Núm. 7	Bib. de Bachillerato 7 y 21.	06BBE0028S
Bachillerato Técnico Núm. 19	no	
Bachillerato Técnico Núm. 20	Bib. de Bachillerato 5,6 y 20	06BB500145
Bachillerato Técnico Núm. 21	Bib. de Bachillerato 7 y 21.	06BBE0028S
Bachillerato Técnico Núm. 24	no	
Bachillerato Técnico Núm. 26	no	
Bachillerato Técnico Núm. 31	no	
<b>Delegación Regional N° 3 Colima</b>		
Bachillerato Técnico Núm. 1	Bib. de Cs. Sociales "Francisco Velasco Curiel"	06BBS0004L
Bachillerato Técnico Núm. 2	Bib. de Cs. Sociales "Francisco Velasco Curiel"	06BBS0004L
Bachillerato Técnico Núm. 3	Bib. de Cs. Sociales "Francisco Velasco Curiel"	06BBS0004L
Bachillerato Núm. 3 semiescolarizado*	Bib. de Cs. Sociales "Francisco Velasco Curiel"	06BBS0004L
Bachillerato Técnico Núm. 15	no	
Bachillerato Técnico Núm. 30	no	
Instituto Universitario de Bellas artes	no	
<b>Delegación Regional N° 4 Coquimatlán</b>		
Bachillerato Técnico Núm. 18		
<b>Delegación Regional N° 5 Villa de Álvarez</b>		
Bachillerato Técnico Núm. 4	Bib. de Bachillerato 4 y 16	06BBE0020Z
Bachillerato Técnico Núm. 11	no	
Bachillerato Técnico Núm. 12	Bib. de Bachillerato 12 y 13	06BBE0029R
Bachillerato Técnico Núm. 13	Bib. de Bachillerato 12 y 13	06BBE0029R
Bachillerato Técnico Núm. 16	Bib. de Bachillerato 4 y 16	06BBE0020Z
Bachillerato Técnico Núm. 17	Bib. Bachillerato 17	06BBS0013T
Bachillerato Técnico Núm. 22	si (interna)	
Bachillerato Técnico Núm. 25	si (interna)	
Bachillerato Técnico Núm. 29	no	
Bachillerato Técnico Núm. 32	no	
<b>Delegación Regional N° 1 Manzanillo</b>		
Instituto Escolar Monte Corona	si (interna)	
Liceo Delta, A.C.	si (interna)	
Colegio Terranova	no	
<b>Delegación Regional N° 3 Colima</b>		
Instituto Colimense de Educación Básica S. C.	si (interna)	
Instituto Fray Pedro de Gante, A.C.	si (interna)	
<b>Delegación Regional N° 5 Villa de Álvarez</b>		
Instituto Manuel C. Silva	si (interna)	

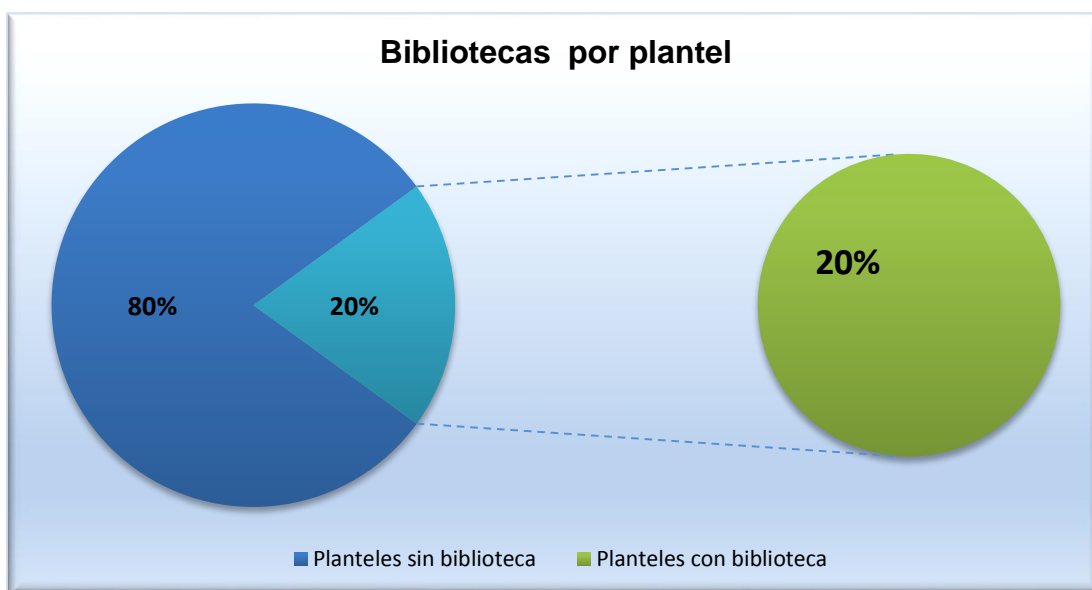
Fuente: Sistema de Control Escolar de la Universidad de Colima (SICEUC)

Fecha de corte: 30 de Septiembre de 2013



Respecto a la infraestructura construida para atender las necesidades de enseñanza de los alumnos que cursan los distintos semestres de nivel medio superior, se cuenta con 7 bibliotecas especializadas para la consulta de material bibliográfico y de apoyo para la realización de trabajos escolares. Además, algunos planteles cuentan con biblioteca interna, que al igual que las bibliotecas especializadas están equipadas para atender las necesidades de quien haga uso del material disponible.

Gráfica No. 2.31.



***Estadística Educativa***

---

***Nivel Superior***

***Licenciatura***

Agosto 2013 - Enero 2014

**Educación Superior-Licenciatura**  
**Proceso de admisión**  
**Agosto 2013 - Enero 2014**

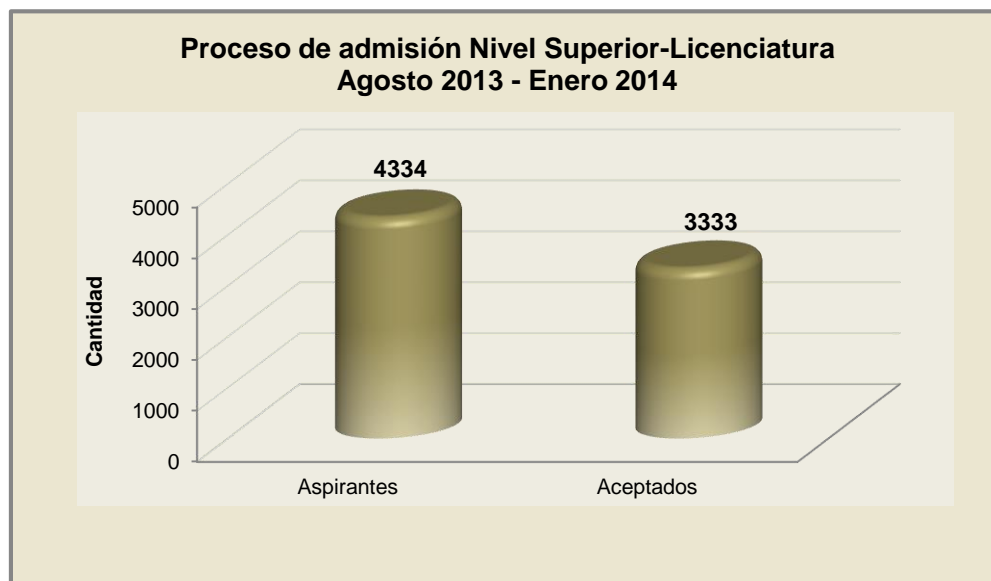
Tabla No. 3.1.

Delegación / Carrera / Programa	Lugares Ofertados	Aspirantes			Aceptados			% Tasa de aceptación
		Hombres	Mujeres	Total	Hombres	Mujeres	Total	
<b>Delegación Regional No. 1 Manzanillo</b>	<b>615</b>	<b>300</b>	<b>270</b>	<b>570</b>	<b>251</b>	<b>249</b>	<b>500</b>	<b>87.72</b>
<b>FACULTAD DE CIENCIAS MARINAS</b>	<b>100</b>	<b>34</b>	<b>16</b>	<b>50</b>	<b>35</b>	<b>16</b>	<b>51</b>	<b>102.00</b>
Licenciado en Administración de Recursos Marinos	40	5	8	13	9	9	18	138.46
Licenciado en Oceanología	25	4	1	5	0	0	0	0.00
Ingeniero Oceánico	35	25	7	32	26	7	33	103.13
<b>FACULTAD DE CONTABILIDAD Y ADMINISTRACIÓN</b>	<b>145</b>	<b>74</b>	<b>89</b>	<b>163</b>	<b>56</b>	<b>74</b>	<b>130</b>	<b>79.75</b>
Contador Público	60	32	46	78	23	37	60	76.92
Licenciado en Informática Administrativa	25	8	8	16	8	7	15	93.75
Licenciado en Administración de Empresas	60	34	35	69	25	30	55	79.71
<b>FACULTAD DE INGENIERÍA ELECTROMECAÁNICA</b>	<b>140</b>	<b>108</b>	<b>13</b>	<b>121</b>	<b>92</b>	<b>13</b>	<b>105</b>	<b>86.78</b>
Ingeniero Mecánico Electricista	35	36	2	38	28	1	29	76.32
Ingeniero en Comunicaciones y Electrónica	35	12	3	15	14	4	18	120.00
Ingeniero en Mecatrónica	35	42	7	49	31	6	37	75.51
Ingeniero en Sistemas Computacionales	35	18	1	19	19	2	21	110.53
<b>ESCUELA DE TURISMO Y GASTRONOMÍA</b>	<b>70</b>	<b>22</b>	<b>56</b>	<b>78</b>	<b>18</b>	<b>49</b>	<b>67</b>	<b>85.90</b>
Licenciado en Gestión Turística	40	9	26	35	8	26	34	97.14
Licenciado en Gastronomía	30	13	30	43	10	23	33	76.74
<b>ESCUELA DE COMERCIO EXTERIOR</b>	<b>160</b>	<b>62</b>	<b>96</b>	<b>158</b>	<b>50</b>	<b>97</b>	<b>147</b>	<b>93.04</b>
Licenciado en Aduanas	80	29	37	66	25	43	68	103.03
Licenciado en Comercio Exterior	80	33	59	92	25	54	79	85.87
<b>Delegación Regional No. 2 Tecomán</b>	<b>331</b>	<b>269</b>	<b>151</b>	<b>420</b>	<b>204</b>	<b>125</b>	<b>329</b>	<b>78.33</b>
<b>FACULTAD DE CONTABILIDAD Y ADMINISTRACIÓN TECOMÁN</b>	<b>140</b>	<b>74</b>	<b>74</b>	<b>148</b>	<b>72</b>	<b>64</b>	<b>136</b>	<b>91.89</b>
Contador Público	40	19	27	46	18	22	40	86.96
Licenciado en Administración	70	34	40	74	33	35	68	91.89
Licenciado en Informática Administrativa	30	21	7	28	21	7	28	100.00
<b>FACULTAD DE CIENCIAS BIOLÓGICAS Y AGROPECUARIAS</b>	<b>125</b>	<b>130</b>	<b>40</b>	<b>170</b>	<b>93</b>	<b>33</b>	<b>126</b>	<b>74.12</b>
Ingeniero Agrónomo	95	114	22	136	79	16	95	69.85
Licenciado en Biología	30	16	18	34	14	17	31	91.18
<b>FACULTAD DE MEDICINA VETERINARIA Y ZOOTECNIA</b>	<b>66</b>	<b>65</b>	<b>37</b>	<b>102</b>	<b>39</b>	<b>28</b>	<b>67</b>	<b>65.69</b>
Médico Veterinario Zootecnista	66	65	37	102	39	28	67	65.69
<b>Delegación Regional No. 3 Colima</b>	<b>1614</b>	<b>881</b>	<b>1288</b>	<b>2169</b>	<b>661</b>	<b>886</b>	<b>1547</b>	<b>71.32</b>
<b>FACULTAD DE DERECHO</b>	<b>105</b>	<b>66</b>	<b>106</b>	<b>172</b>	<b>41</b>	<b>64</b>	<b>105</b>	<b>61.05</b>
Licenciado en Derecho	105	66	106	172	41	64	105	61.05
<b>FACULTAD DE CONTABILIDAD Y ADMINISTRACIÓN</b>	<b>180</b>	<b>104</b>	<b>111</b>	<b>215</b>	<b>86</b>	<b>92</b>	<b>178</b>	<b>82.79</b>
Licenciado en Administración	90	60	66	126	39	51	90	71.43
Contador Público	90	44	45	89	47	41	88	98.88
<b>FACULTAD DE CIENCIAS POLÍTICAS Y SOCIALES</b>	<b>90</b>	<b>50</b>	<b>50</b>	<b>100</b>	<b>48</b>	<b>43</b>	<b>91</b>	<b>91.00</b>
Licenciado en Administración Pública y Ciencia Política	55	35	22	57	36	20	56	98.25
Licenciado en Relaciones Internacionales	35	15	28	43	12	23	35	81.40
<b>FACULTAD DE MEDICINA</b>	<b>160</b>	<b>158</b>	<b>295</b>	<b>453</b>	<b>56</b>	<b>109</b>	<b>165</b>	<b>36.42</b>
Médico Cirujano y Partero	110	138	215	353	46	67	113	32.01
Licenciado en Nutrición	50	20	80	100	10	42	52	52.00
<b>FACULTAD DE CIENCIAS DE LA EDUCACIÓN</b>	<b>191</b>	<b>136</b>	<b>146</b>	<b>282</b>	<b>91</b>	<b>101</b>	<b>192</b>	<b>68.09</b>
Licenciado en Educación Física y Deporte	85	105	34	139	64	21	85	61.15
Licenciado en Educación Especial	66	13	90	103	8	58	66	64.08
Licenciado en Educación Media Especializado en Matemáticas	40	18	22	40	19	22	41	102.50

Delegación / Carrera / Programa	Lugares Ofertados	Aspirantes			Aceptados			% Tasa de aceptación
		Hombres	Mujeres	Total	Hombres	Mujeres	Total	
<b>FACULTAD DE LETRAS Y COMUNICACIÓN</b>	<b>115</b>	<b>39</b>	<b>62</b>	<b>101</b>	<b>38</b>	<b>65</b>	<b>103</b>	<b>101.98</b>
Licenciado en Periodismo	25	9	9	18	12	14	26	144.44
Licenciado en Comunicación	40	18	36	54	15	27	42	77.78
Licenciado en Lingüística	25	8	6	14	7	12	19	135.71
Licenciado en Letras Hispanoamericanas	25	4	11	15	4	12	16	106.67
<b>FACULTAD DE ENFERMERÍA</b>	<b>98</b>	<b>48</b>	<b>138</b>	<b>186</b>	<b>23</b>	<b>75</b>	<b>98</b>	<b>52.69</b>
Licenciado en Enfermería	98	48	138	186	23	75	98	52.69
<b>FACULTAD DE TRABAJO SOCIAL</b>	<b>110</b>	<b>9</b>	<b>121</b>	<b>130</b>	<b>6</b>	<b>101</b>	<b>107</b>	<b>82.31</b>
Licenciado en Trabajo Social	110	9	121	130	6	101	107	82.31
<b>FACULTAD DE PSICOLOGÍA</b>	<b>120</b>	<b>35</b>	<b>107</b>	<b>142</b>	<b>32</b>	<b>90</b>	<b>122</b>	<b>85.92</b>
Licenciado en Psicología	120	35	107	142	32	90	122	85.92
<b>FACULTAD DE CIENCIAS</b>	<b>75</b>	<b>32</b>	<b>26</b>	<b>58</b>	<b>28</b>	<b>25</b>	<b>53</b>	<b>91.38</b>
Licenciado en Física	25	9	6	15	8	5	13	86.67
Licenciado en Matemáticas	25	6	6	12	5	7	12	100.00
Licenciado en Ciencia Ambiental y Gestión de Riesgos	25	17	14	31	15	13	28	90.32
<b>FACULTAD DE TELEMÁTICA</b>	<b>160</b>	<b>117</b>	<b>20</b>	<b>137</b>	<b>120</b>	<b>21</b>	<b>141</b>	<b>102.92</b>
Ingeniero en Telemática	80	44	9	53	50	10	60	113.21
Ingeniero en Software	80	73	11	84	70	11	81	96.43
<b>INSTITUTO UNIVERSITARIO DE BELLAS ARTES</b>	<b>70</b>	<b>26</b>	<b>60</b>	<b>86</b>	<b>24</b>	<b>43</b>	<b>67</b>	<b>77.91</b>
Licenciado en Danza Escénica	25	7	27	34	6	17	23	67.65
Licenciado en Artes Visuales	30	9	21	30	10	19	29	96.67
Licenciado en Música	15	10	12	22	8	7	15	68.18
<b>ESCUELA DE MERCADOTECNIA</b>	<b>140</b>	<b>61</b>	<b>46</b>	<b>107</b>	<b>68</b>	<b>57</b>	<b>125</b>	<b>116.82</b>
Licenciado en Mercadotecnia	70	37	22	59	42	27	69	116.95
Licenciado en Publicidad y Relaciones Públicas	70	24	24	48	26	30	56	116.67
<b>Delegación Regional No. 4 Coquimatlán</b>	<b>638</b>	<b>526</b>	<b>200</b>	<b>726</b>	<b>426</b>	<b>164</b>	<b>590</b>	<b>81.27</b>
<b>FACULTAD DE INGENIERÍA CIVIL</b>	<b>128</b>	<b>166</b>	<b>38</b>	<b>204</b>	<b>100</b>	<b>30</b>	<b>130</b>	<b>63.73</b>
Ingeniero Civil	93	131	30	161	76	17	93	57.76
Ingeniero Topógrafo Geomático	35	35	8	43	24	13	37	86.05
<b>FACULTAD DE CIENCIAS QUÍMICAS</b>	<b>124</b>	<b>97</b>	<b>67</b>	<b>164</b>	<b>78</b>	<b>50</b>	<b>128</b>	<b>78.05</b>
Ingeniero Químico en Alimentos	30	13	11	24	17	15	32	133.33
Ingeniero Químico Metalúrgico	30	30	6	36	26	6	32	88.89
Químico Farmacéutico Biólogo	64	54	50	104	35	29	64	61.54
<b>FACULTAD DE INGENIERÍA MECÁNICA Y ELÉCTRICA</b>	<b>250</b>	<b>168</b>	<b>13</b>	<b>181</b>	<b>184</b>	<b>15</b>	<b>199</b>	<b>109.94</b>
Ingeniero Mecánico Electricista	75	80	5	85	65	5	70	82.35
Ingeniero en Sistemas Computacionales	75	30	6	36	44	6	50	138.89
Ingeniero en Comunicaciones y Electrónica	50	21	0	21	34	0	34	161.90
Ingeniero en Mecatrónica	50	37	2	39	41	4	45	115.38
<b>FACULTAD DE ARQUITECTURA Y DISEÑO</b>	<b>136</b>	<b>95</b>	<b>82</b>	<b>177</b>	<b>64</b>	<b>69</b>	<b>133</b>	<b>75.14</b>
Arquitecto	68	56	36	92	38	31	69	75.00
Licenciado en Diseño Gráfico	34	25	33	58	8	24	32	55.17
Licenciado en Diseño Industrial	34	14	13	27	18	14	32	118.52
<b>Delegación Regional No. 5 Villa de Álvarez</b>	<b>385</b>	<b>173</b>	<b>276</b>	<b>449</b>	<b>142</b>	<b>225</b>	<b>367</b>	<b>81.74</b>
<b>FACULTAD DE ECONOMÍA</b>	<b>95</b>	<b>48</b>	<b>60</b>	<b>108</b>	<b>46</b>	<b>49</b>	<b>95</b>	<b>87.96</b>
Licenciado en Economía	30	12	13	25	15	15	30	120.00
Licenciado en Negocios Internacionales	35	22	34	56	15	20	35	62.50
Licenciado en Finanzas	30	14	13	27	16	14	30	111.11
<b>FACULTAD DE PEDAGOGÍA</b>	<b>100</b>	<b>33</b>	<b>87</b>	<b>120</b>	<b>28</b>	<b>74</b>	<b>102</b>	<b>85.00</b>
Licenciado en Pedagogía	100	33	87	120	28	74	102	85.00
<b>FACULTAD DE LENGUAS EXTRANJERAS</b>	<b>80</b>	<b>53</b>	<b>61</b>	<b>114</b>	<b>35</b>	<b>45</b>	<b>80</b>	<b>70.18</b>
Licenciado en Enseñanza de Lenguas	80	53	61	114	35	45	80	70.18
<b>ESCUELA DE FILOSOFÍA</b>	<b>25</b>	<b>5</b>	<b>5</b>	<b>10</b>	<b>2</b>	<b>3</b>	<b>5</b>	<b>50.00</b>
Licenciado en Filosofía	25	5	5	10	2	3	5	50.00
<b>FACULTAD DE TURISMO</b>	<b>85</b>	<b>34</b>	<b>63</b>	<b>97</b>	<b>31</b>	<b>54</b>	<b>85</b>	<b>87.63</b>
Licenciado en Gestión Turística	85	34	63	97	31	54	85	87.63
<b>Total</b>	<b>3583</b>	<b>2149</b>	<b>2185</b>	<b>4334</b>	<b>1684</b>	<b>1649</b>	<b>3333</b>	<b>76.90</b>

Fuente: Sistema de Control Escolar de la Universidad de Colima (SICEUC)  
Fecha de corte: 30 de Septiembre de 2013

Gráfica No. 3.1.



Para el ciclo escolar Agosto 2013-Enero 2014, al igual que el año anterior, el número de aspirantes rebasó los lugares ofertados, ya que anteriormente la cifra fue 3,193 y los aspirantes de 4,591 jóvenes. Para el presente ciclo se aceptó a 3,333 estudiantes quienes representan al 76.9% de los aspirantes.

La Delegación Regional No. 3 es la más grande en cuanto a programas educativos que oferta y espacios físicos, siendo así, aunque fue la delegación con más número neto de lugares ofertados (1614), número de aspirantes (2169) y aceptados (1547) obtuvo el porcentaje más bajo de aceptación (71.32%) en comparación de las otras cuatro delegaciones, debido en parte a que concentra gran parte de las carreras de mayor demanda.

En este sentido, la Carrera que obtuvo mayor demanda fue Médico Cirujano Partero con 353 aspirantes y fue la de menor porcentaje de aceptación (32.01%). Caso opuesto, fue el de la Delegación Regional No.1 con el mayor porcentaje de tasa de aceptación (87.72%). Sobresalen 20 PE que se ubicaron por encima del 100% de la tasa de aceptación, los cuales tuvieron menor demanda inicial de su oferta educativa pero aceptaron estudiantes con segunda opción.

## Educación Superior-Licenciatura

### Matrícula de primer ingreso

Agosto 2013 - Enero 2014

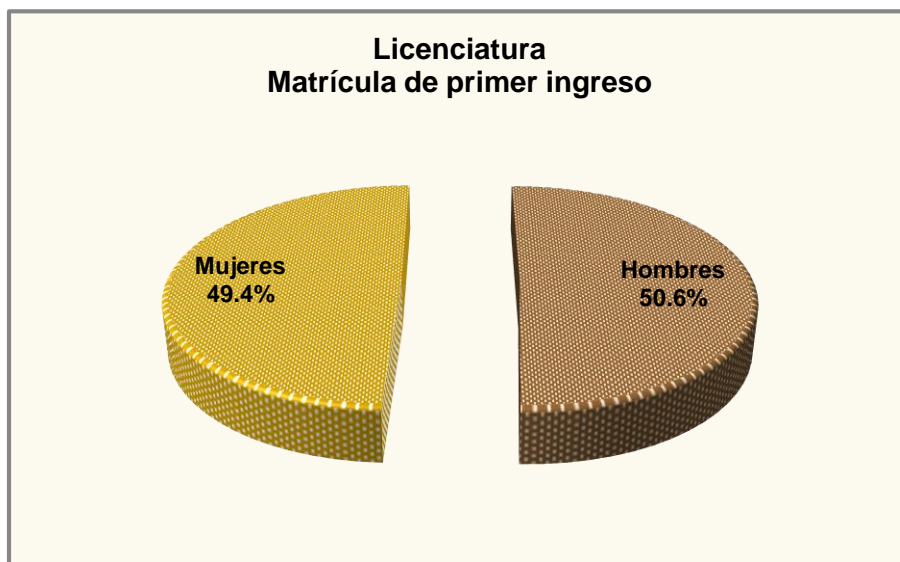
Tabla No. 3.2.

Delegación / Plante / Carrera	Hombres	Mujeres	Total	Discapacidad
<b>Delegación Regional No. 1 Manzanillo</b>	<b>251</b>	<b>249</b>	<b>500</b>	<b>2</b>
<b>ESCUELA DE COMERCIO EXTERIOR</b>	<b>50</b>	<b>97</b>	<b>147</b>	<b>0</b>
Licenciado en Aduanas	25	43	68	0
Licenciado en Comercio Exterior	25	54	79	0
<b>ESCUELA DE GASTRONOMÍA Y TURISMO</b>	<b>18</b>	<b>49</b>	<b>67</b>	<b>0</b>
Licenciado en Gastronomía	10	23	33	0
Licenciado en Gestión Turística	8	26	34	0
<b>FACULTAD DE CIENCIAS MARINAS</b>	<b>35</b>	<b>16</b>	<b>51</b>	<b>1</b>
Ingeniero Oceánico	26	7	33	1
Licenciado en Administración de Recursos Marinos	9	9	18	0
Licenciado en Oceanología	0	0	0	0
<b>FACULTAD DE CONTABILIDAD Y ADMÓN. MANZANILLO</b>	<b>56</b>	<b>74</b>	<b>130</b>	<b>0</b>
Contador Público	23	37	60	0
Licenciado en Administración de Empresas	25	30	55	0
Licenciado en Informática Administrativa	8	7	15	0
<b>FACULTAD DE INGENIERÍA ELECTROMECAÁNICA</b>	<b>92</b>	<b>13</b>	<b>105</b>	<b>1</b>
Ingeniero Mecánico Electricista	28	1	29	0
Ingeniero en Comunicaciones y Electrónica	14	4	18	0
Ingeniero en Mecatrónica	31	6	37	1
Ingeniero en Sistemas Computacionales	19	2	21	0
<b>Delegación Regional No. 2 Tecomán</b>	<b>204</b>	<b>125</b>	<b>329</b>	<b>2</b>
<b>FACULTAD DE CIENCIAS BIOLÓGICAS Y AGROPECUARIAS</b>	<b>93</b>	<b>33</b>	<b>126</b>	<b>0</b>
Ingeniero Agrónomo	79	16	95	0
Licenciado en Biología	14	17	31	0
<b>FACULTAD DE CONTABILIDAD Y ADMÓN. TECOMÁN</b>	<b>72</b>	<b>64</b>	<b>136</b>	<b>1</b>
Contador Público	18	22	40	0
Licenciado en Administración	33	35	68	0
Licenciado en Informática Administrativa	21	7	28	1
<b>FACULTAD DE MEDICINA VETERINARIA Y ZOOTECNIA</b>	<b>39</b>	<b>28</b>	<b>67</b>	<b>1</b>
Médico Veterinario Zootecnista	39	28	67	1
<b>Delegación Regional No. 3 Colima</b>	<b>661</b>	<b>886</b>	<b>1547</b>	<b>3</b>
<b>ESCUELA DE MERCADOTECNIA</b>	<b>68</b>	<b>57</b>	<b>125</b>	<b>0</b>
Licenciado en Mercadotecnia	42	27	69	0
Licenciado en Publicidad y Relaciones Públicas	26	30	56	0
<b>FACULTAD DE CIENCIAS</b>	<b>28</b>	<b>25</b>	<b>53</b>	<b>0</b>
Licenciado en Ciencia Ambiental y Gestión de Riesgos	15	13	28	0
Licenciado en Física	8	5	13	0
Licenciado en Matemáticas	5	7	12	0
<b>FACULTAD DE CIENCIAS DE LA EDUCACIÓN</b>	<b>91</b>	<b>101</b>	<b>192</b>	<b>0</b>
Licenciado en Educación Especial	8	58	66	0
Licenciado en Educación Física y Deporte	64	21	85	0
Licenciado en Educación Media especializado en Matemáticas	19	22	41	0
<b>FACULTAD DE CIENCIAS POLÍTICAS Y SOCIALES</b>	<b>48</b>	<b>43</b>	<b>91</b>	<b>0</b>
Licenciado en Administración Pública y Ciencia Política	36	20	56	0
Licenciado en Relaciones Internacionales	12	23	35	0
<b>FACULTAD DE CONTABILIDAD Y ADMÓN. COLIMA</b>	<b>86</b>	<b>92</b>	<b>178</b>	<b>0</b>
Contador Público	47	41	88	0
Licenciado en Administración	39	51	90	0
<b>FACULTAD DE DERECHO</b>	<b>41</b>	<b>64</b>	<b>105</b>	<b>0</b>
Licenciado en Derecho	41	64	105	0
<b>FACULTAD DE ENFERMERÍA</b>	<b>23</b>	<b>75</b>	<b>98</b>	<b>0</b>
Licenciado en Enfermería	23	75	98	0
<b>FACULTAD DE LETRAS Y COMUNICACIÓN</b>	<b>38</b>	<b>65</b>	<b>103</b>	<b>0</b>
Licenciado en Comunicación	15	27	42	0
Licenciado en Letras Hispanoamericanas	4	12	16	0
Licenciado en Lingüística	7	12	19	0
Licenciado en Periodismo	12	14	26	0

<b>FACULTAD DE MEDICINA</b>	<b>56</b>	<b>109</b>	<b>165</b>	<b>0</b>
Licenciado en Nutrición	10	42	52	0
Médico Cirujano y Partero	46	67	113	0
<b>FACULTAD DE PSICOLOGÍA</b>	<b>32</b>	<b>90</b>	<b>122</b>	<b>1</b>
Licenciado en Psicología	32	90	122	1
<b>FACULTAD DE TELEMÁTICA</b>	<b>120</b>	<b>21</b>	<b>141</b>	<b>2</b>
Ingeniero de Software	70	11	81	1
Ingeniero en Telemática	50	10	60	1
<b>FACULTAD DE TRABAJO SOCIAL</b>	<b>6</b>	<b>101</b>	<b>107</b>	<b>0</b>
Licenciado en Trabajo Social	6	101	107	0
<b>INSTITUTO UNIVERSITARIO DE BELLAS ARTES</b>	<b>24</b>	<b>43</b>	<b>67</b>	<b>0</b>
Licenciado en Artes Visuales	10	19	29	0
Licenciado en Danza Escénica	6	17	23	0
Licenciado en Música	8	7	15	0
<b>Delegación Regional No. 4 Coquimatlán</b>	<b>426</b>	<b>164</b>	<b>590</b>	<b>0</b>
<b>FACULTAD DE ARQUITECTURA</b>	<b>64</b>	<b>69</b>	<b>133</b>	<b>0</b>
Arquitecto	38	31	69	0
Licenciado en Diseño Gráfico	8	24	32	0
Licenciado en Diseño Industrial	18	14	32	0
<b>FACULTAD DE CIENCIAS QUÍMICAS</b>	<b>78</b>	<b>50</b>	<b>128</b>	<b>0</b>
Ingeniero Químico en Alimentos	17	15	32	0
Ingeniero Químico Metalúrgico	26	6	32	0
Químico Farmacéutico Biólogo	35	29	64	0
<b>FACULTAD DE INGENIERÍA CIVIL</b>	<b>100</b>	<b>30</b>	<b>130</b>	<b>0</b>
Ingeniero Civil	76	17	93	0
Ingeniero Topógrafo Geomático	24	13	37	0
<b>FACULTAD DE INGENIERÍA MECÁNICA Y ELÉCTRICA</b>	<b>184</b>	<b>15</b>	<b>199</b>	<b>0</b>
Ingeniero Mecánico electricista	65	5	70	0
Ingeniero en Comunicaciones y Electrónica	34	0	34	0
Ingeniero en Mecatrónica	41	4	45	0
Ingeniero en Sistemas Computacionales	44	6	50	0
<b>Delegación Regional No. 5 Villa de Álvarez</b>	<b>142</b>	<b>225</b>	<b>367</b>	<b>1</b>
<b>ESCUELA DE FILOSOFÍA</b>	<b>2</b>	<b>3</b>	<b>5</b>	<b>0</b>
Licenciado en Filosofía	2	3	5	0
<b>ESCUELA DE TURISMO</b>	<b>31</b>	<b>54</b>	<b>85</b>	<b>0</b>
Licenciado en Gestión Turística	31	54	85	0
<b>FACULTAD DE ECONOMÍA</b>	<b>46</b>	<b>49</b>	<b>95</b>	<b>0</b>
Licenciado en Economía	15	15	30	0
Licenciado en Finanzas	16	14	30	0
Licenciado en Negocios	15	20	35	0
<b>FACULTAD DE LENGUAS EXTRANJERAS</b>	<b>35</b>	<b>45</b>	<b>80</b>	<b>1</b>
Licenciado en Enseñanza de Lenguas	35	45	80	1
<b>FACULTAD DE PEDAGOGÍA</b>	<b>28</b>	<b>74</b>	<b>102</b>	<b>0</b>
Licenciado en Pedagogía	28	74	102	0
<b>Total</b>	<b>1684</b>	<b>1649</b>	<b>3333</b>	<b>8</b>

Fuente: Sistema de Control Escolar de la Universidad de Colima (SICEUC)  
Fecha de corte: 30 de Septiembre de 2013

Gráfica No. 3.2.



Del total de la matrícula aceptada de primer ingreso, el 50.6% (1,685) fueron hombres y el 49.9%(1,648) mujeres.

La Delegación Regional No. 3 es la más grande de las cinco que integran a la Universidad, por medio de 13 planteles oferta el 40.91% (27) de los programas del nivel (66); por lo tanto, reportó el mayor porcentaje de alumnos 46.41%(1,547).

Caso opuesto, fue la Delegación Regional No. 2, que por sus dimensiones reportó un porcentaje de ingreso del 9.87%, es decir 329 estudiantes, de los cuales el 62% (204) son hombres y el 38% (125) mujeres.



**Educación Superior-Licenciatura**  
**Matrícula de primer ingreso según lugar de nacimiento**  
**Agosto 2013 - Enero 2014**

Tabla No. 3.3.

Delegación / Plantel / Carrera	Lugar Nacimiento	Hombres	Mujeres	Total
<b>Delegación Regional No. 1 Manzanillo</b>		<b>251</b>	<b>249</b>	<b>500</b>
<b>ESCUELA DE COMERCIO EXTERIOR</b>		<b>50</b>	<b>97</b>	<b>147</b>
Licenciado en Aduanas	Colima	23	38	61
	Otros Estados	2	5	7
	<b>Total Países</b>	<b>25</b>	<b>43</b>	<b>68</b>
Licenciado en Comercio Exterior	Colima	18	42	60
	Otros Estados	7	12	19
	<b>Total Países</b>	<b>25</b>	<b>54</b>	<b>79</b>
<b>ESCUELA DE GASTRONOMÍA Y TURISMO</b>		<b>18</b>	<b>49</b>	<b>67</b>
Licenciado en Gastronomía	Colima	8	20	28
	Otros Estados	2	3	5
	<b>Total Países</b>	<b>10</b>	<b>23</b>	<b>33</b>
Licenciado en Gestión Turística	Colima	8	14	22
	Otros Estados	0	12	12
	<b>Total Países</b>	<b>8</b>	<b>26</b>	<b>34</b>
<b>FACULTAD DE CIENCIAS MARINAS</b>		<b>35</b>	<b>16</b>	<b>51</b>
Ingeniero Oceánico	Colima	22	5	27
	Otros Estados	4	2	6
	<b>Total Países</b>	<b>26</b>	<b>7</b>	<b>33</b>
Licenciado en Administración de Recursos Marinos	Colima	8	7	15
	Otros Estados	1	2	3
	<b>Total Países</b>	<b>9</b>	<b>9</b>	<b>18</b>
Licenciado en Oceanología		0	0	0
	<b>Total Países</b>	<b>0</b>	<b>0</b>	<b>0</b>
<b>FACULTAD DE CONTABILIDAD Y ADMÓN. MANZANILLO</b>		<b>56</b>	<b>74</b>	<b>130</b>
Contador Público	Colima	20	27	47
	Otros Estados	3	10	13
	<b>Total Países</b>	<b>23</b>	<b>37</b>	<b>60</b>
Licenciado en Administración de Empresas	Colima	19	22	41
	Otros Estados	6	8	14
	<b>Total Países</b>	<b>25</b>	<b>30</b>	<b>55</b>
Licenciado en Informática Administrativa	Colima	3	4	7
	Otros Estados	5	3	8
	<b>Total Países</b>	<b>8</b>	<b>7</b>	<b>15</b>
<b>FACULTAD DE INGENIERÍA ELECTROMECAÁNICA</b>		<b>92</b>	<b>13</b>	<b>105</b>
Ingeniero Mecánico Electricista	Colima	19	1	20
	Otros Estados	9	0	9
	<b>Total Países</b>	<b>28</b>	<b>1</b>	<b>29</b>
Ingeniero en Comunicaciones y Electrónica	Colima	8	2	10
	Otros Estados	6	2	8
	<b>Total Países</b>	<b>14</b>	<b>4</b>	<b>18</b>
Ingeniero en Mecatrónica	Colima	22	3	25
	Otros Estados	9	3	12
	<b>Total Países</b>	<b>31</b>	<b>6</b>	<b>37</b>
Ingeniero en Sistemas Computacionales	Colima	17	1	18
	Otros Estados	2	1	3
	<b>Total Países</b>	<b>19</b>	<b>2</b>	<b>21</b>
<b>Delegación Regional No. 2 Tecomán</b>		<b>204</b>	<b>125</b>	<b>329</b>
<b>FACULTAD DE CIENCIAS BIOLÓGICAS Y AGROPECUARIAS</b>		<b>93</b>	<b>33</b>	<b>126</b>
Ingeniero Agrónomo	Colima	59	11	70
	Otros Estados	20	5	25
	<b>Total Países</b>	<b>79</b>	<b>16</b>	<b>95</b>
Licenciado en Biología	Colima	13	14	27
	Estados Unidos	1	0	1
	Otros Estados	0	3	3
	<b>Total Países</b>	<b>14</b>	<b>17</b>	<b>31</b>

Delegación / Plantel / Carrera	Lugar Nacimiento	Hombres	Mujeres	Total
<b>FACULTAD DE CONTABILIDAD Y ADMÓN. TECOMÁN</b>		<b>72</b>	<b>64</b>	<b>136</b>
Contador Público	Colima	18	21	39
	Otros Estados	0	1	1
	<b>Total Países</b>	<b>18</b>	<b>22</b>	<b>40</b>
Licenciado en Administración	Colima	32	33	65
	Estados Unidos	1	0	1
	Otros Estados	0	2	2
	<b>Total Países</b>	<b>33</b>	<b>35</b>	<b>68</b>
Licenciado en Informática Administrativa	Colima	21	5	26
	Otros Estados	0	2	2
	<b>Total Países</b>	<b>21</b>	<b>7</b>	<b>28</b>
<b>FACULTAD DE MEDICINA VETERINARIA Y ZOOTECNIA</b>		<b>39</b>	<b>28</b>	<b>67</b>
Médico Veterinario Zootecnista	Colima	28	23	51
	Otros Estados	11	5	16
	<b>Total Países</b>	<b>39</b>	<b>28</b>	<b>67</b>
<b>Delegación Regional No. 3 Colima</b>		<b>661</b>	<b>886</b>	<b>1547</b>
<b>ESCUELA DE MERCADOTECNIA</b>		<b>68</b>	<b>57</b>	<b>125</b>
Licenciado en Mercadotecnia	Colima	30	20	50
	Otros Estados	12	7	19
	<b>Total Países</b>	<b>42</b>	<b>27</b>	<b>69</b>
Licenciado en Publicidad y Relaciones Públicas	Colima	20	24	44
	Estados Unidos	1	0	1
	Otros Estados	5	6	11
	<b>Total Países</b>	<b>26</b>	<b>30</b>	<b>56</b>
<b>FACULTAD DE CIENCIAS</b>		<b>28</b>	<b>25</b>	<b>53</b>
Licenciado en Ciencia Ambiental y Gestión de Riesgos	Colima	13	11	24
	Otros Estados	2	2	4
	<b>Total Países</b>	<b>15</b>	<b>13</b>	<b>28</b>
Licenciado en Física	Colima	5	2	7
	Otros Estados	3	3	6
	<b>Total Países</b>	<b>8</b>	<b>5</b>	<b>13</b>
Licenciado en Matemáticas	Colima	4	5	9
	Estados Unidos	1	0	1
	Otros Estados	0	2	2
	<b>Total Países</b>	<b>5</b>	<b>7</b>	<b>12</b>
<b>FACULTAD DE CIENCIAS DE LA EDUCACIÓN</b>		<b>91</b>	<b>101</b>	<b>192</b>
Licenciado en Educación Especial	Colima	6	53	59
	Otros Estados	2	5	7
	<b>Total Países</b>	<b>8</b>	<b>58</b>	<b>66</b>
Licenciado en Educación Física y Deporte	Colima	56	16	72
	Estados Unidos	0	1	1
	Otros Estados	8	4	12
	<b>Total Países</b>	<b>64</b>	<b>21</b>	<b>85</b>
Licenciado en Educación Media especializado en Matemáticas	Colima	15	18	33
	Estados Unidos	1	1	2
	Otros Estados	3	3	6
	<b>Total Países</b>	<b>19</b>	<b>22</b>	<b>41</b>
<b>FACULTAD DE CIENCIAS POLÍTICAS Y SOCIALES</b>		<b>48</b>	<b>43</b>	<b>91</b>
Licenciado en Administración Pública y Ciencia Política	Colima	30	16	46
	Otros Estados	6	4	10
	<b>Total Países</b>	<b>36</b>	<b>20</b>	<b>56</b>
Licenciado en Relaciones Internacionales	Colima	8	15	23
	Estados Unidos	0	1	1
	Otros Estados	4	7	11
	<b>Total Países</b>	<b>12</b>	<b>23</b>	<b>35</b>

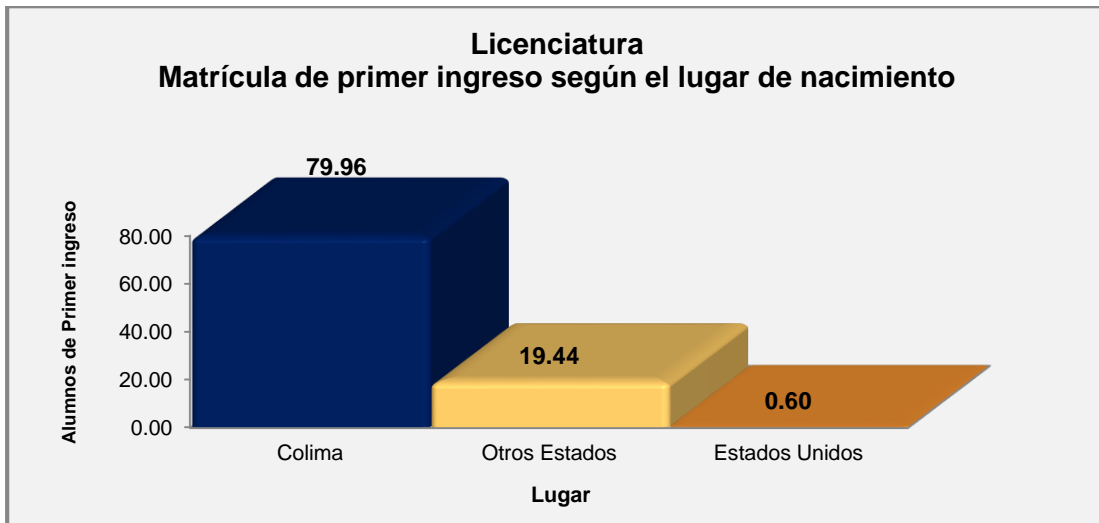
Delegación / Plantel / Carrera	Lugar Nacimiento	Hombres	Mujeres	Total
<b>FACULTAD DE CONTABILIDAD Y ADMÓN. COLIMA</b>		<b>86</b>	<b>92</b>	<b>178</b>
Contador Público	<i>Colima</i>	43	35	78
	Otros Estados	4	6	10
	<b>Total Países</b>	<b>47</b>	<b>41</b>	<b>88</b>
Licenciado en Administración	<i>Colima</i>	31	38	69
	Otros Estados	8	13	21
	<b>Total Países</b>	<b>39</b>	<b>51</b>	<b>90</b>
<b>FACULTAD DE DERECHO</b>		<b>41</b>	<b>64</b>	<b>105</b>
Licenciado en Derecho	<i>Colima</i>	35	54	89
	Otros Estados	6	10	16
	<b>Total Países</b>	<b>41</b>	<b>64</b>	<b>105</b>
<b>FACULTAD DE ENFERMERÍA</b>		<b>23</b>	<b>75</b>	<b>98</b>
Licenciado en Enfermería	<i>Colima</i>	16	61	77
	Otros Estados	7	14	21
	<b>Total Países</b>	<b>23</b>	<b>75</b>	<b>98</b>
<b>FACULTAD DE LETRAS Y COMUNICACIÓN</b>		<b>38</b>	<b>65</b>	<b>103</b>
Licenciado en Comunicación	<i>Colima</i>	13	23	36
	Otros Estados	2	4	6
	<b>Total Países</b>	<b>15</b>	<b>27</b>	<b>42</b>
Licenciado en Letras Hispanoamericanas	<i>Colima</i>	4	9	13
	Otros Estados	0	3	3
	<b>Total Países</b>	<b>4</b>	<b>12</b>	<b>16</b>
Licenciado en Lingüística	<i>Colima</i>	7	10	17
	Otros Estados	0	2	2
	<b>Total Países</b>	<b>7</b>	<b>12</b>	<b>19</b>
Licenciado en Periodismo	<i>Colima</i>	9	8	17
	Otros Estados	3	6	9
	<b>Total Países</b>	<b>12</b>	<b>14</b>	<b>26</b>
<b>FACULTAD DE MEDICINA</b>		<b>56</b>	<b>109</b>	<b>165</b>
Licenciado en Nutrición	<i>Colima</i>	9	35	44
	Otros Estados	1	7	8
	<b>Total Países</b>	<b>10</b>	<b>42</b>	<b>52</b>
Médico Cirujano y Partero	<i>Colima</i>	37	54	91
	Estados Unidos	0	1	1
	Otros Estados	9	12	21
	<b>Total Países</b>	<b>46</b>	<b>67</b>	<b>113</b>
<b>FACULTAD DE PSICOLOGÍA</b>		<b>32</b>	<b>90</b>	<b>122</b>
Licenciado en Psicología	<i>Colima</i>	29	72	101
	Otros Estados	3	18	21
	<b>Total Países</b>	<b>32</b>	<b>90</b>	<b>122</b>
<b>FACULTAD DE TELEMÁTICA</b>		<b>120</b>	<b>21</b>	<b>141</b>
Ingeniero de Software	<i>Colima</i>	57	9	66
	Otros Estados	13	2	15
	<b>Total Países</b>	<b>70</b>	<b>11</b>	<b>81</b>
Ingeniero en Telemática	<i>Colima</i>	43	9	52
	Otros Estados	7	1	8
	<b>Total Países</b>	<b>50</b>	<b>10</b>	<b>60</b>
<b>FACULTAD DE TRABAJO SOCIAL</b>		<b>6</b>	<b>101</b>	<b>107</b>
Licenciado en Trabajo Social	<i>Colima</i>	6	84	90
	Otros Estados	0	17	17
	<b>Total Países</b>	<b>6</b>	<b>101</b>	<b>107</b>
<b>INSTITUTO UNIVERSITARIO DE BELLAS ARTES</b>		<b>24</b>	<b>43</b>	<b>67</b>
Licenciado en Artes Visuales	<i>Colima</i>	6	15	21
	Estados Unidos	0	1	1
	Otros Estados	4	3	7
	<b>Total Países</b>	<b>10</b>	<b>19</b>	<b>29</b>
Licenciado en Danza Escénica	<i>Colima</i>	2	9	11
	Otros Estados	4	8	12
	<b>Total Países</b>	<b>6</b>	<b>17</b>	<b>23</b>
Licenciado en Música	<i>Colima</i>	4	3	7
	Otros Estados	4	4	8
	<b>Total Países</b>	<b>8</b>	<b>7</b>	<b>15</b>

<b>FACULTAD DE ARQUITECTURA</b>		<b>64</b>	<b>69</b>	<b>133</b>
Arquitecto	<i>Colima</i>	33	23	56
	Otros Estados	5	8	13
	<b>Total Países</b>	<b>38</b>	<b>31</b>	<b>69</b>
Licenciado en Diseño Gráfico	<i>Colima</i>	6	18	24
	Estados Unidos	0	1	1
	Otros Estados	2	5	7
	<b>Total Países</b>	<b>8</b>	<b>24</b>	<b>32</b>
Licenciado en Diseño Industrial	<i>Colima</i>	13	8	21
	Estados Unidos	0	1	1
	Otros Estados	5	5	10
	<b>Total Países</b>	<b>18</b>	<b>14</b>	<b>32</b>
<b>FACULTAD DE CIENCIAS QUÍMICAS</b>		<b>78</b>	<b>50</b>	<b>128</b>
Ingeniero Químico en Alimentos	<i>Colima</i>	15	8	23
	Otros Estados	2	7	9
	<b>Total Países</b>	<b>17</b>	<b>15</b>	<b>32</b>
Ingeniero Químico Metalúrgico	<i>Colima</i>	21	5	26
	Otros Estados	5	1	6
	<b>Total Países</b>	<b>26</b>	<b>6</b>	<b>32</b>
Químico Farmacéutico Biólogo	<i>Colima</i>	27	20	47
	Estados Unidos	0	1	1
	Otros Estados	8	8	16
	<b>Total Países</b>	<b>35</b>	<b>29</b>	<b>64</b>
<b>FACULTAD DE INGENIERÍA CIVIL</b>		<b>100</b>	<b>30</b>	<b>130</b>
Ingeniero Civil	<i>Colima</i>	69	13	82
	Otros Estados	7	4	11
	<b>Total Países</b>	<b>76</b>	<b>17</b>	<b>93</b>
Ingeniero Topógrafo Geomático	<i>Colima</i>	22	12	34
	Otros Estados	2	1	3
	<b>Total Países</b>	<b>24</b>	<b>13</b>	<b>37</b>
<b>FACULTAD DE INGENIERÍA MECÁNICA Y ELÉCTRICA</b>		<b>184</b>	<b>15</b>	<b>199</b>
Ingeniero Mecánico electricista	<i>Colima</i>	49	4	53
	Estados Unidos	4	0	4
	Otros Estados	12	1	13
	<b>Total Países</b>	<b>65</b>	<b>5</b>	<b>70</b>
Ingeniero en Comunicaciones y Electrónica	<i>Colima</i>	26	0	26
	Otros Estados	8	0	8
	<b>Total Países</b>	<b>34</b>	<b>0</b>	<b>34</b>
Ingeniero en Mecatrónica	<i>Colima</i>	35	3	38
	Otros Estados	6	1	7
	<b>Total Países</b>	<b>41</b>	<b>4</b>	<b>45</b>
Ingeniero en Sistemas Computacionales	<i>Colima</i>	37	4	41
	Otros Estados	7	2	9
	<b>Total Países</b>	<b>44</b>	<b>6</b>	<b>50</b>
<b>Delegación Regional No. 5 Villa Álvarez</b>		<b>142</b>	<b>225</b>	<b>367</b>
<b>ESCUELA DE FILOSOFÍA</b>		<b>2</b>	<b>3</b>	<b>5</b>
Licenciado en Filosofía	<i>Colima</i>	2	3	5
	<b>Total Países</b>	<b>2</b>	<b>3</b>	<b>5</b>
<b>ESCUELA DE TURISMO</b>		<b>31</b>	<b>54</b>	<b>85</b>
Licenciado en Gestión Turística	<i>Colima</i>	19	41	60
	Estados Unidos	1	0	1
	Otros Estados	11	13	24
	<b>Total Países</b>	<b>31</b>	<b>54</b>	<b>85</b>
<b>FACULTAD DE ECONOMÍA</b>		<b>46</b>	<b>49</b>	<b>95</b>
Licenciado en Economía	<i>Colima</i>	12	13	25
	Estados Unidos	0	1	1
	Otros Estados	3	1	4
	<b>Total Países</b>	<b>15</b>	<b>15</b>	<b>30</b>
Licenciado en Finanzas	<i>Colima</i>	13	13	26
	Estados Unidos	1	0	1
	Otros Estados	2	1	3
	<b>Total Países</b>	<b>16</b>	<b>14</b>	<b>30</b>
Licenciado en Negocios	<i>Colima</i>	9	13	22
	Otros Estados	6	7	13
	<b>Total Países</b>	<b>15</b>	<b>20</b>	<b>35</b>

Delegación / Plantel / Carrera	Lugar Nacimiento	Hombres	Mujeres	Total
<b>FACULTAD DE LENGUAS EXTRANJERAS</b>		<b>35</b>	<b>45</b>	<b>80</b>
Licenciado en Enseñanza de Lenguas	Colima	27	38	65
	Otros Estados	8	7	15
	<b>Total Países</b>	<b>35</b>	<b>45</b>	<b>80</b>
<b>FACULTAD DE PEDAGOGÍA</b>		<b>28</b>	<b>74</b>	<b>102</b>
Licenciado en Pedagogía	Colima	27	60	87
	Otros Estados	1	14	15
	<b>Total Países</b>	<b>28</b>	<b>74</b>	<b>102</b>
<b>Total</b>		<b>1685</b>	<b>1648</b>	<b>3333</b>

Fuente: Sistema de Control Escolar de la Universidad de Colima (SICEUC)  
Fecha de corte: 30 de Septiembre de 2013

Gráfica No. 3.3.



La institución admitió a 3,333 alumnos, de los cuales la mayoría son procedentes del Estado de Colima, constituyendo el 79.96% (2,665) de matrícula de nuevo ingreso; se suman a estos 19.44%(648) de estudiantes nacidos en otros Estados de la República Mexicana y 0.60% (20) originarios de Estados Unidos. En el ciclo anterior se aceptaron a 29 estudiantes extranjeros, de los cuales 25 fueron nacidos en Estados Unidos y 4 alumnos de otros países.

**Educación Superior-Licenciatura**  
**Matrícula de primer ingreso según el lugar de estudios de bachillerato**  
**Nacional**

**Agosto 2013 - Enero 2014**

Tabla No. 3.4.

Delegación / Plantel / Carrera	Estado	Hombres	Mujeres	Total
<b>Delegación Regional No. 1 Manzanillo</b>		<b>251</b>	<b>247</b>	<b>498</b>
<b>ESCUELA DE COMERCIO EXTERIOR</b>		<b>50</b>	<b>96</b>	<b>146</b>
Licenciado en Aduanas	COLIMA	23	42	65
	JALISCO	2	0	2
	MICHOACÁN	0	1	1
	<b>Total</b>	<b>25</b>	<b>43</b>	<b>68</b>
Licenciado en Comercio Exterior	COLIMA	20	50	70
	GUERRERO	1	0	1
	JALISCO	3	2	5
	MICHOACÁN	0	1	1
	OAXACA	1	0	1
<b>Total</b>	<b>25</b>	<b>53</b>	<b>78</b>	
<b>ESCUELA DE GASTRONOMÍA Y TURISMO</b>		<b>18</b>	<b>49</b>	<b>67</b>
Licenciado en Gastronomía	COLIMA	8	21	29
	GUERRERO	1	0	1
	JALISCO	1	2	3
	<b>Total</b>	<b>10</b>	<b>23</b>	<b>33</b>
Licenciado en Gestión Turística	COLIMA	8	23	31
	GUERRERO	0	1	1
	JALISCO	0	1	1
	VERACRUZ	0	1	1
	<b>Total</b>	<b>8</b>	<b>26</b>	<b>34</b>
<b>FACULTAD DE CIENCIAS MARINAS</b>		<b>35</b>	<b>16</b>	<b>51</b>
Ingeniero Oceánico	COLIMA	24	6	30
	GUERRERO	0	1	1
	JALISCO	1	0	1
	ZACATECAS	1	0	1
	<b>Total</b>	<b>26</b>	<b>7</b>	<b>33</b>
Licenciado en Administración de Recursos Marinos	COLIMA	8	7	15
	JALISCO	1	1	2
	MICHOACÁN	0	1	1
	<b>Total</b>	<b>9</b>	<b>9</b>	<b>18</b>
Licenciado en Oceanología		0	0	0
	<b>Total</b>	<b>0</b>	<b>0</b>	<b>0</b>
<b>FACULTAD DE CONTABILIDAD Y ADMÓN. MANZANILLO</b>		<b>56</b>	<b>73</b>	<b>129</b>
Contador Público	COLIMA	22	34	56
	JALISCO	1	1	2
	MORELOS	0	1	1
	<b>Total</b>	<b>23</b>	<b>36</b>	<b>59</b>
Licenciado en Administración de Empresas	COLIMA	25	28	53
	JALISCO	0	2	2
	<b>Total</b>	<b>25</b>	<b>30</b>	<b>55</b>
Licenciado en Informática Administrativa	COLIMA	7	6	13
	JALISCO	1	0	1
	NAYARIT	0	1	1
	<b>Total</b>	<b>8</b>	<b>7</b>	<b>15</b>
<b>FACULTAD DE INGENIERÍA ELECTROMECAÁNICA</b>		<b>92</b>	<b>13</b>	<b>105</b>
Ingeniero Mecánico Electricista	COLIMA	25	1	26
	JALISCO	2	0	2
	TABASCO	1	0	1
	<b>Total</b>	<b>28</b>	<b>1</b>	<b>29</b>
Ingeniero en Comunicaciones y Electrónica	COLIMA	13	4	17
	MICHOACÁN	1	0	1
	<b>Total</b>	<b>14</b>	<b>4</b>	<b>18</b>
Ingeniero en Mecatrónica	COLIMA	28	5	33
	JALISCO	2	0	2
	OAXACA	0	1	1
	VERACRUZ	1	0	1
	<b>Total</b>	<b>31</b>	<b>6</b>	<b>37</b>
Ingeniero en Sistemas Computacionales	COLIMA	18	2	20
	DISTRITO FEDERAL	1	0	1
	<b>Total</b>	<b>19</b>	<b>2</b>	<b>21</b>

Delegación / Plantel / Carrera	Estado	Hombres	Mujeres	Total
<b>Delegación Regional No. 2 Tecomán</b>		<b>204</b>	<b>125</b>	<b>329</b>
<b>FACULTAD DE CIENCIAS BIOLÓGICAS Y AGROPECUARIAS</b>		<b>93</b>	<b>33</b>	<b>126</b>
Ingeniero Agrónomo	COAHUILA DE ZARAGOZA	0	2	2
	COLIMA	69	12	81
	JALISCO	7	2	9
	MICHOACÁN	2	0	2
	NAYARIT	1	0	1
	<b>Total</b>	<b>79</b>	<b>16</b>	<b>95</b>
Licenciado en Biología	COLIMA	14	15	29
	MÉXICO	0	1	1
	MICHOACÁN	0	1	1
	<b>Total</b>	<b>14</b>	<b>17</b>	<b>31</b>
<b>FACULTAD DE CONTABILIDAD Y ADMÓN. TECOMÁN</b>		<b>72</b>	<b>64</b>	<b>136</b>
Contador Público	COLIMA	18	22	40
	<b>Total</b>	<b>18</b>	<b>22</b>	<b>40</b>
Licenciado en Administración	COLIMA	32	35	67
	JALISCO	1	0	1
	<b>Total</b>	<b>33</b>	<b>35</b>	<b>68</b>
Licenciado en Informática Administrativa	COLIMA	20	6	26
	JALISCO	1	0	1
	MICHOACÁN	0	1	1
	<b>Total</b>	<b>21</b>	<b>7</b>	<b>28</b>
<b>FACULTAD DE MEDICINA VETERINARIA Y ZOOTECNIA</b>		<b>39</b>	<b>28</b>	<b>67</b>
Médico Veterinario Zootecnista	COLIMA	35	28	63
	GUANAJUATO	1	0	1
	GUERRERO	1	0	1
	JALISCO	1	0	1
	ZACATECAS	1	0	1
	<b>Total</b>	<b>39</b>	<b>28</b>	<b>67</b>
<b>Delegación Regional No. 3 Colima</b>		<b>660</b>	<b>882</b>	<b>1542</b>
<b>ESCUELA DE MERCADOTECNIA</b>		<b>68</b>	<b>57</b>	<b>125</b>
Licenciado en Mercadotecnia	COLIMA	33	25	58
	DISTRITO FEDERAL	1	1	2
	JALISCO	4	1	5
	MÉXICO	1	0	1
	MICHOACÁN	1	0	1
	NAYARIT	1	0	1
	OAXACA	1	0	1
	<b>Total</b>	<b>42</b>	<b>27</b>	<b>69</b>
Licenciado en Publicidad y Relaciones Públicas	COLIMA	25	28	53
	JALISCO	1	1	2
	MÉXICO	0	1	1
	<b>Total</b>	<b>26</b>	<b>30</b>	<b>56</b>
<b>FACULTAD DE CIENCIAS</b>		<b>28</b>	<b>25</b>	<b>53</b>
Licenciado en Ciencia Ambiental y Gestión de Riesgos	COLIMA	15	11	26
	JALISCO	0	2	2
	<b>Total</b>	<b>15</b>	<b>13</b>	<b>28</b>
Licenciado en Física	COAHUILA DE ZARAGOZA	1	0	1
	COLIMA	5	3	8
	JALISCO	1	2	3
	MICHOACÁN	1	0	1
	<b>Total</b>	<b>8</b>	<b>5</b>	<b>13</b>
Licenciado en Matemáticas	COLIMA	5	7	12
	<b>Total</b>	<b>5</b>	<b>7</b>	<b>12</b>

Delegación / Plante / Carrera	Estado	Hombres	Mujeres	Total
<b>FACULTAD DE CIENCIAS DE LA EDUCACIÓN</b>				
Licenciado en Educación Especial	AGUASCALIENTES	0	1	1
	COLIMA	7	56	63
	GUERRERO	1	0	1
	JALISCO	0	1	1
	<b>Total</b>	<b>8</b>	<b>58</b>	<b>66</b>
Licenciado en Educación Física y Deporte	AGUASCALIENTES	1	0	1
	COLIMA	56	18	74
	JALISCO	4	3	7
	MÉXICO	1	0	1
	MICHOACÁN	2	0	2
<b>Total</b>	<b>64</b>	<b>21</b>	<b>85</b>	
Licenciado en Educación Media especializado en Matemáticas	COLIMA	19	19	38
	JALISCO	0	1	1
	MICHOACÁN	0	2	2
	<b>Total</b>	<b>19</b>	<b>22</b>	<b>41</b>
<b>FACULTAD DE CIENCIAS POLÍTICAS Y SOCIALES</b>				
Licenciado en Administración Pública y Ciencia Política	COLIMA	33	18	51
	CHIHUAHUA	1	0	1
	JALISCO	1	2	3
	MICHOACÁN	1	0	1
	<b>Total</b>	<b>36</b>	<b>20</b>	<b>56</b>
Licenciado en Relaciones Internacionales	COLIMA	11	22	33
	JALISCO	1	1	2
	<b>Total</b>	<b>12</b>	<b>23</b>	<b>35</b>
<b>FACULTAD DE CONTABILIDAD Y ADMÓN. COLIMA</b>				
Contador Público	AGUASCALIENTES	2	0	2
	COLIMA	45	35	80
	JALISCO	0	4	4
	MICHOACÁN	0	2	2
	<b>Total</b>	<b>47</b>	<b>41</b>	<b>88</b>
Licenciado en Administración	COLIMA	36	44	80
	GUERRERO	2	0	2
	JALISCO	1	2	3
	MÉXICO	0	1	1
	MICHOACÁN	0	3	3
<b>Total</b>	<b>39</b>	<b>50</b>	<b>89</b>	
<b>FACULTAD DE DERECHO</b>				
Licenciado en Derecho	AGUASCALIENTES	0	1	1
	COLIMA	41	61	102
	JALISCO	0	1	1
	<b>Total</b>	<b>41</b>	<b>63</b>	<b>104</b>
<b>FACULTAD DE ENFERMERÍA</b>				
Licenciado en Enfermería	COLIMA	20	67	87
	GUANAJUATO	0	1	1
	GUERRERO	0	1	1
	JALISCO	0	4	4
	MICHOACÁN	3	1	4
	<b>Total</b>	<b>23</b>	<b>74</b>	<b>97</b>
<b>FACULTAD DE LETRAS Y COMUNICACIÓN</b>				
Licenciado en Comunicación	BAJA CALIFORNIA SUR	0	1	1
	COLIMA	12	26	38
	GUANAJUATO	2	0	2
	JALISCO	1	0	1
	<b>Total</b>	<b>15</b>	<b>27</b>	<b>42</b>
Licenciado en Letras Hispanoamericanas	COLIMA	4	10	14
	JALISCO	0	1	1
	MICHOACÁN	0	1	1
	<b>Total</b>	<b>4</b>	<b>12</b>	<b>16</b>
Licenciado en Lingüística	COLIMA	7	12	19
	<b>Total</b>	<b>7</b>	<b>12</b>	<b>19</b>
Licenciado en Periodismo	COLIMA	12	14	26
	<b>Total</b>	<b>12</b>	<b>14</b>	<b>26</b>



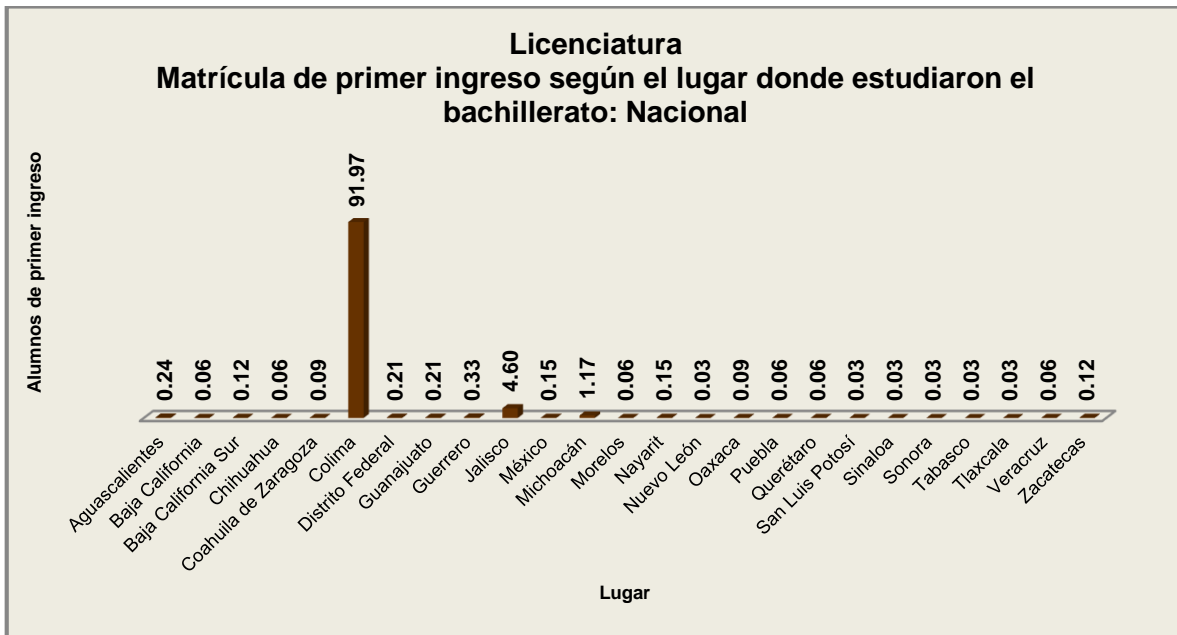
Delegación / Plante / Carrera	Estado	Hombres	Mujeres	Total
<b>FACULTAD DE MEDICINA</b>		<b>56</b>	<b>109</b>	<b>165</b>
Licenciado en Nutrición	COLIMA	9	41	50
	GUERRERO	1	0	1
	JALISCO	0	1	1
	<b>Total</b>	<b>10</b>	<b>42</b>	<b>52</b>
Médico Cirujano y Partero	COLIMA	42	62	104
	DISTRITO FEDERAL	1	0	1
	JALISCO	3	3	6
	MICHOACÁN	0	1	1
	NAYARIT	0	1	1
<b>Total</b>	<b>46</b>	<b>67</b>	<b>113</b>	
<b>FACULTAD DE PSICOLOGÍA</b>		<b>31</b>	<b>90</b>	<b>121</b>
Licenciado en Psicología	COLIMA	30	82	112
	CHIHUAHUA	0	1	1
	JALISCO	1	4	5
	MICHOACÁN	0	2	2
	PUEBLA	0	1	1
<b>Total</b>	<b>31</b>	<b>90</b>	<b>121</b>	
<b>FACULTAD DE TELEMÁTICA</b>		<b>120</b>	<b>21</b>	<b>141</b>
Ingeniero de Software	COLIMA	64	11	75
	JALISCO	6	0	6
	<b>Total</b>	<b>70</b>	<b>11</b>	<b>81</b>
Ingeniero en Telemática	COLIMA	47	9	56
	JALISCO	2	1	3
	MICHOACÁN	1	0	1
<b>Total</b>	<b>50</b>	<b>10</b>	<b>60</b>	
<b>FACULTAD DE TRABAJO SOCIAL</b>		<b>6</b>	<b>101</b>	<b>107</b>
Licenciado en Trabajo Social	COLIMA	6	94	100
	JALISCO	0	7	7
	<b>Total</b>	<b>6</b>	<b>101</b>	<b>107</b>
<b>INSTITUTO UNIVERSITARIO DE BELLAS ARTES</b>		<b>24</b>	<b>42</b>	<b>66</b>
Licenciado en Artes Visuales	COLIMA	6	17	23
	DISTRITO FEDERAL	1	0	1
	JALISCO	1	1	2
	MICHOACÁN	1	0	1
	PUEBLA	1	0	1
<b>Total</b>	<b>10</b>	<b>18</b>	<b>28</b>	
Licenciado en Danza Escénica	BAJA CALIFORNIA	1	1	2
	BAJA CALIFORNIA SUR	0	1	1
	COLIMA	2	9	11
	GUANAJUATO	0	1	1
	JALISCO	2	1	3
	QUERÉTARO	1	0	1
	SONORA	0	1	1
	TLAXCALA	0	1	1
	ZACATECAS	0	2	2
<b>Total</b>	<b>6</b>	<b>17</b>	<b>23</b>	
Licenciado en Música	COLIMA	6	4	10
	GUANAJUATO	1	1	2
	JALISCO	1	0	1
	SAN LUIS POTOSÍ	0	1	1
	SINALOA	0	1	1
<b>Total</b>	<b>8</b>	<b>7</b>	<b>15</b>	
<b>Delegación Regional No. 4 Coquimatlán</b>		<b>426</b>	<b>164</b>	<b>590</b>
<b>FACULTAD DE ARQUITECTURA</b>		<b>64</b>	<b>69</b>	<b>133</b>
Arquitecto	COLIMA	35	28	63
	JALISCO	1	2	3
	MICHOACÁN	2	0	2
	NAYARIT	0	1	1
<b>Total</b>	<b>38</b>	<b>31</b>	<b>69</b>	

Licenciado en Diseño Gráfico	COLIMA	8	21	29
	JALISCO	0	3	3
	<b>Total</b>	<b>8</b>	<b>24</b>	<b>32</b>
Licenciado en Diseño Industrial	COLIMA	13	13	26
	DISTRITO FEDERAL	1	0	1
	JALISCO	3	1	4
	MORELOS	1	0	1
	<b>Total</b>	<b>18</b>	<b>14</b>	<b>32</b>
<b>FACULTAD DE CIENCIAS QUÍMICAS</b>		<b>78</b>	<b>50</b>	<b>128</b>
Ingeniero Químico en Alimentos	COLIMA	17	15	32
	<b>Total</b>	<b>17</b>	<b>15</b>	<b>32</b>
Ingeniero Químico Metalúrgico	COLIMA	24	6	30
	JALISCO	2	0	2
	<b>Total</b>	<b>26</b>	<b>6</b>	<b>32</b>
Químico Farmacéutico Biólogo	AGUASCALIENTES	1	0	1
	BAJA CALIFORNIA SUR	0	1	1
	COLIMA	32	25	57
	JALISCO	1	1	2
	MICHOACÁN	1	1	2
	QUERÉTARO	0	1	1
<b>Total</b>	<b>35</b>	<b>29</b>	<b>64</b>	
<b>FACULTAD DE INGENIERÍA CIVIL</b>		<b>100</b>	<b>30</b>	<b>130</b>
Ingeniero Civil	COLIMA	74	16	90
	GUERRERO	0	1	1
	JALISCO	1	0	1
	MICHOACÁN	1	0	1
	<b>Total</b>	<b>76</b>	<b>17</b>	<b>93</b>
Ingeniero Topógrafo Geomático	AGUASCALIENTES	1	0	1
	COLIMA	22	13	35
	JALISCO	1	0	1
	<b>Total</b>	<b>24</b>	<b>13</b>	<b>37</b>
<b>FACULTAD DE INGENIERÍA MECÁNICA Y ELÉCTRICA</b>		<b>184</b>	<b>15</b>	<b>199</b>
Ingeniero Mecánico Electricista	COLIMA	61	5	66
	JALISCO	3	0	3
	MICHOACÁN	1	0	1
	<b>Total</b>	<b>65</b>	<b>5</b>	<b>70</b>
Ingeniero en Comunicaciones y Electrónica	COLIMA	33	0	33
	JALISCO	1	0	1
	<b>Total</b>	<b>34</b>	<b>0</b>	<b>34</b>
Ingeniero en Mecatrónica	COLIMA	40	4	44
	JALISCO	1	0	1
	<b>Total</b>	<b>41</b>	<b>4</b>	<b>45</b>
Ingeniero en Sistemas Computacionales	COLIMA	41	6	47
	JALISCO	3	0	3
	<b>Total</b>	<b>44</b>	<b>6</b>	<b>50</b>
<b>Delegación Regional No. 5 Villa de Álvarez</b>		<b>141</b>	<b>223</b>	<b>364</b>
<b>ESCUELA DE FILOSOFÍA</b>		<b>2</b>	<b>3</b>	<b>5</b>
Licenciado en Filosofía	COLIMA	2	3	5
	<b>Total</b>	<b>2</b>	<b>3</b>	<b>5</b>
<b>ESCUELA DE TURISMO</b>		<b>31</b>	<b>53</b>	<b>84</b>
Licenciado en Gestión Turística	COLIMA	30	45	75
	DISTRITO FEDERAL	0	1	1
	JALISCO	0	7	7
	MICHOACÁN	1	0	1
	<b>Total</b>	<b>31</b>	<b>53</b>	<b>84</b>
<b>FACULTAD DE ECONOMÍA</b>		<b>45</b>	<b>49</b>	<b>94</b>
Licenciado en Economía	COLIMA	15	15	30
	<b>Total</b>	<b>15</b>	<b>15</b>	<b>30</b>
Licenciado en Finanzas	AGUASCALIENTES	1	0	1
	BAJA CALIFORNIA SUR	1	0	1
	COLIMA	13	14	27
	<b>Total</b>	<b>15</b>	<b>14</b>	<b>29</b>
Licenciado en Negocios	COLIMA	14	19	33
	JALISCO	1	1	2
	<b>Total</b>	<b>15</b>	<b>20</b>	<b>35</b>
<b>FACULTAD DE LENGUAS EXTRANJERAS</b>		<b>35</b>	<b>44</b>	<b>79</b>
Licenciado en Enseñanza de Lenguas	COLIMA	31	40	71
	JALISCO	3	4	7
	MICHOACÁN	1	0	1
	<b>Total</b>	<b>35</b>	<b>44</b>	<b>79</b>
<b>FACULTAD DE PEDAGOGÍA</b>		<b>28</b>	<b>74</b>	<b>102</b>
Licenciado en Pedagogía	COLIMA	26	71	97
	JALISCO	1	3	4
	MICHOACÁN	1	0	1
	<b>Total</b>	<b>28</b>	<b>74</b>	<b>102</b>
<b>Total</b>		<b>1682</b>	<b>1641</b>	<b>3323</b>

Fuente: Sistema de Control Escolar de la Universidad de Colima (SICEUC)

Fecha de corte: 30 de Septiembre de 2013

Gráfica No. 3.4.



Haciendo un análisis de los ciclos anteriores y como se muestra en la gráfica anterior, la mayoría de los estudiantes de nuevo ingreso (91.97%) realizaron sus estudios de bachillerato en Colima, por lo que este ciclo no fue la excepción.

Encabezando la minoría del porcentaje de alumnos con estudios de bachillerato en otros estados, se encuentran los estados limítrofes: Jalisco con el 4.60% y Michoacán con apenas 1.17%. El resto de los estados representan en suma el 2.26%.

**Educación Superior Pregrado**  
**Matrícula de primer ingreso según el lugar de estudios de bachillerato:**  
**Extranjero**  
**Agosto 2013- Enero 2014**

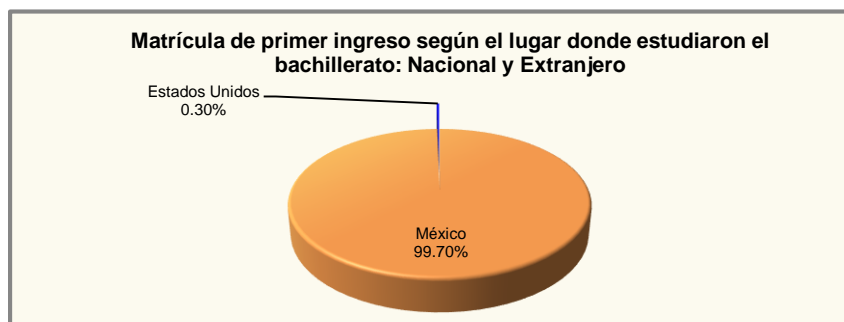
Tabla No. 3.5.

Delegación / Plantel / Carrera	País de Estudio	Hombres	Mujeres	Total
<b>Delegación Regional No. 1 Manzanillo</b>		<b>0</b>	<b>2</b>	<b>2</b>
<b>ESCUELA DE COMERCIO EXTERIOR</b>				
Licenciado en Comercio Exterior	Estados Unidos	0	1	1
<b>FACULTAD DE CONTABILIDAD Y ADMÓN. MANZANILLO</b>				
Contador Público	Estados Unidos	0	1	1
<b>Delegación Regional No. 3 Colima</b>		<b>1</b>	<b>4</b>	<b>5</b>
<b>FACULTAD DE CONTABILIDAD Y ADMÓN. COLIMA</b>				
Licenciado en Administración	Estados Unidos	0	1	1
<b>FACULTAD DE DERECHO</b>				
Licenciado en Derecho	Estados Unidos	0	1	1
<b>FACULTAD DE ENFERMERÍA</b>				
Licenciado en Enfermería	Estados Unidos	0	1	1
<b>FACULTAD DE PSICOLOGÍA</b>				
Licenciado en Psicología	Estados Unidos	1	0	1
<b>INSTITUTO UNIVERSITARIO DE BELLAS ARTES</b>				
Licenciado en Artes Visuales	Estados Unidos	0	1	1
<b>Delegación Regional No. 5 Villa de Álvarez</b>		<b>1</b>	<b>2</b>	<b>3</b>
<b>ESCUELA DE TURISMO</b>				
Licenciado en Gestión Turística	Estados Unidos	0	1	1
<b>FACULTAD DE ECONOMÍA</b>				
Licenciado en Finanzas	Estados Unidos	1	0	1
<b>FACULTAD DE LENGUAS EXTRANJERAS</b>				
Licenciado en Enseñanza de Lenguas	Estados Unidos	0	1	1
<b>Total</b>		<b>2</b>	<b>8</b>	<b>10</b>

Fuente: Sistema de Control Escolar de la Universidad de Colima (SICEUC)  
 Fecha de corte: 30 de Septiembre de 2013

El número de alumnos que estudiaron el nivel medio superior en el extranjero fue similar al ciclo anterior, es de resaltar que el país de estudio de bachillerato de todos estos estudiantes fue únicamente Estados Unidos, no habiendo en la estadística otro país al respecto; en lo concerniente al tema de género en este sentido, se observa una proporción del cuádruple de mujeres (8) en comparación a la de hombres (2). En la gráfica siguiente se visualiza el porcentaje que representan los alumnos que estudiaron el bachillerato en el extranjero.

Gráfica No. 3.5.



**Educación Superior Pregrado**  
**Matrícula de primer ingreso y reingreso**  
**Agosto 2013- Enero 2014**

Tabla No. 3.6.

Delegación / Escuela / Carrera	Primer ingreso			Cohortes			Otras cohortes			Total		
	H	M	T	H	M	T	H	M	T	H	M	T
<b>Delegación Regional No. 1 Manzanillo</b>	<b>251</b>	<b>249</b>	<b>500</b>	<b>674</b>	<b>648</b>	<b>1322</b>	<b>83</b>	<b>44</b>	<b>127</b>	<b>1008</b>	<b>941</b>	<b>1949</b>
ESCUELA DE COMERCIO EXTERIOR	50	97	147	194	226	420	2	4	6	246	327	573
Licenciado en Aduanas	25	43	68	92	113	205	1	1	2	118	157	275
Licenciado en Comercio Exterior	25	54	79	102	113	215	1	3	4	128	170	298
ESCUELA DE GASTRONOMÍA Y TURISMO	18	49	67	67	125	192	8	4	12	93	178	271
Licenciado en Gastronomía	10	23	33	28	50	78	2	0	2	40	73	113
Licenciado en Gestión Turística	8	26	34	39	75	114	6	4	10	53	105	158
FACULTAD DE CIENCIAS MARINAS	35	16	51	78	58	136	14	11	25	127	85	212
Ingeniero Oceánico	26	7	33	39	13	52	8	5	13	73	25	98
Licenciado en Administración de Recursos Marinos	9	9	18	26	31	57	3	2	5	38	42	80
Licenciado en Oceanología	0	0	0	13	14	27	3	4	7	16	18	34
FACULTAD DE CONTABILIDAD Y ADMÓN. MANZANILLO	56	74	130	152	227	379	22	23	45	230	324	554
Contador Público	23	37	60	61	117	178	7	14	21	91	168	259
Licenciado en Administración de Empresas	25	30	55	39	64	103	6	7	13	70	101	171
Licenciado en Informática Administrativa	8	7	15	33	12	45	8	1	9	49	20	69
Profesional Asociado en Mercadotecnia	0	0	0	19	34	53	1	1	2	20	35	55
FACULTAD DE INGENIERÍA ELECTROMECAÁNICA	92	13	105	183	12	195	37	2	39	312	27	339
Ingeniero Mecánico Electricista	28	1	29	79	4	83	19	0	19	126	5	131
Ingeniero en Comunicaciones y Electrónica	14	4	18	39	1	40	5	2	7	58	7	65
Ingeniero en Mecatrónica	31	6	37	65	7	72	13	0	13	109	13	122
Ingeniero en Sistemas Computacionales	19	2	21	0	0	0	0	0	0	19	2	21
<b>Delegación Regional No. 2 Tecomán</b>	<b>204</b>	<b>125</b>	<b>329</b>	<b>441</b>	<b>265</b>	<b>706</b>	<b>49</b>	<b>23</b>	<b>72</b>	<b>694</b>	<b>413</b>	<b>1107</b>
FACULTAD DE CIENCIAS BIOLÓGICAS Y AGROPECUARIAS	93	33	126	183	49	232	20	4	24	296	86	382
Ingeniero Agrónomo	79	16	95	158	25	183	19	3	22	256	44	300
Licenciado en Biología	14	17	31	25	24	49	1	1	2	40	42	82
FACULTAD DE CONTABILIDAD Y ADMÓN. TECOMÁN	72	64	136	186	161	347	12	16	28	270	241	511
Contador Público	18	22	40	50	57	107	1	8	9	69	87	156
Licenciado en Administración	33	35	68	97	92	189	5	8	13	135	135	270
Licenciado en Informática Administrativa	21	7	28	39	12	51	6	0	6	66	19	85
FACULTAD DE MEDICINA VETERINARIA Y ZOOTECNIA	39	28	67	72	55	127	17	3	20	128	86	214
Médico Veterinario Zootecnista	39	28	67	72	55	127	17	3	20	128	86	214
<b>Delegación Regional No. 3 Colima</b>	<b>661</b>	<b>886</b>	<b>1547</b>	<b>1613</b>	<b>2270</b>	<b>3883</b>	<b>162</b>	<b>147</b>	<b>309</b>	<b>2436</b>	<b>3303</b>	<b>5739</b>
ESCUELA DE MERCADOTECNIA	68	57	125	99	154	253	12	13	25	179	224	403
Licenciado en Mercadotecnia	42	27	69	47	62	109	8	8	16	97	97	194
Licenciado en Publicidad y Relaciones Públicas	26	30	56	52	92	144	4	5	9	82	127	209
FACULTAD DE CIENCIAS	28	25	53	39	23	62	10	5	15	77	53	130
Licenciado en Ciencia Ambiental y Gestión de Riesgos	15	13	28	32	20	52	5	4	9	52	37	89
Licenciado en Física	8	5	13	6	2	8	4	0	4	18	7	25
Licenciado en Matemáticas	5	7	12	1	1	2	1	1	2	7	9	16
FACULTAD DE CIENCIAS DE LA EDUCACIÓN	91	101	192	180	207	387	16	11	27	287	319	606
Licenciado en Educación Especial	8	58	66	6	119	125	2	6	8	16	183	199
Licenciado en Educación Física y Deporte	64	21	85	133	34	167	12	4	16	209	59	268
Licenciado en Educación Media especializado en Matemáticas	19	22	41	41	54	95	2	1	3	62	77	139

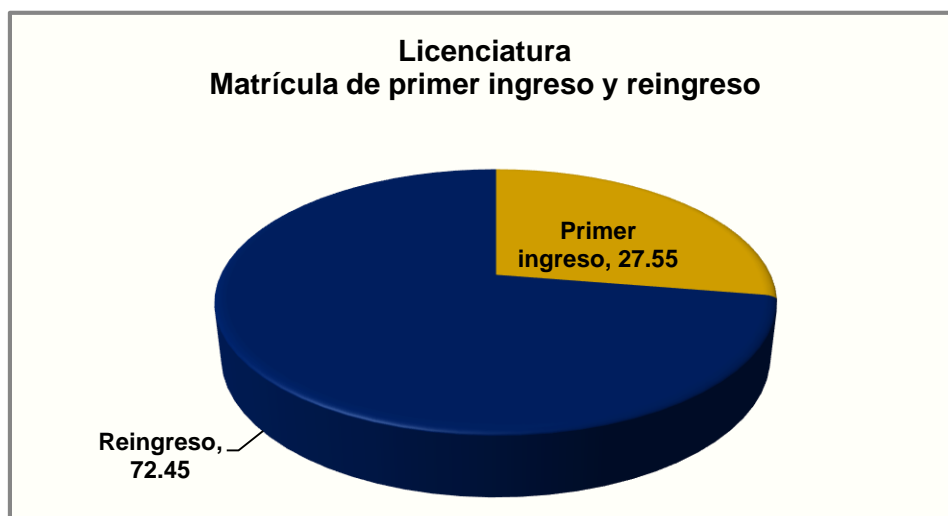
Delegación / Escuela / Carrera	Primer ingreso			Cohortes			Otras cohortes			Total		
	H	M	T	H	M	T	H	M	T	H	M	T
<b>FACULTAD DE CIENCIAS POLÍTICAS Y SOCIALES</b>	48	43	<b>91</b>	87	100	<b>187</b>	9	11	<b>20</b>	144	154	<b>298</b>
Licenciado en Administración Pública y Ciencia Política	36	20	56	65	53	<b>118</b>	6	4	<b>10</b>	107	77	<b>184</b>
Licenciado en Relaciones Internacionales	12	23	35	22	47	<b>69</b>	3	7	<b>10</b>	37	77	<b>114</b>
<b>FACULTAD DE CONTABILIDAD Y ADMÓN. COLIMA</b>	86	92	<b>178</b>	237	286	<b>523</b>	20	24	<b>44</b>	343	402	<b>745</b>
Contador Público	47	41	88	114	143	<b>257</b>	13	10	<b>23</b>	174	194	<b>368</b>
Licenciado en Administración	39	51	90	123	143	<b>266</b>	7	14	<b>21</b>	169	208	<b>377</b>
<b>FACULTAD DE DERECHO</b>	41	64	<b>105</b>	140	215	<b>355</b>	12	10	<b>22</b>	193	289	<b>482</b>
Licenciado en Derecho	41	64	105	140	215	<b>355</b>	12	10	<b>22</b>	193	289	<b>482</b>
<b>FACULTAD DE ENFERMERÍA</b>	23	75	<b>98</b>	77	214	<b>291</b>	6	9	<b>15</b>	106	298	<b>404</b>
Licenciado en Enfermería	23	75	98	77	214	<b>291</b>	6	9	<b>15</b>	106	298	<b>404</b>
<b>FACULTAD DE LETRAS Y COMUNICACIÓN</b>	38	65	<b>103</b>	74	135	<b>209</b>	14	17	<b>31</b>	126	217	<b>343</b>
Licenciado en Comunicación	15	27	42	34	60	<b>94</b>	11	4	<b>15</b>	60	91	<b>151</b>
Licenciado en Letras Hispanoamericanas	4	12	16	17	31	<b>48</b>	2	6	<b>8</b>	23	49	<b>72</b>
Licenciado en Lingüística	7	12	19	8	21	<b>29</b>	1	4	<b>5</b>	16	37	<b>53</b>
Licenciado en Periodismo	12	14	26	15	23	<b>38</b>	0	3	<b>3</b>	27	40	<b>67</b>
<b>FACULTAD DE MEDICINA</b>	56	109	<b>165</b>	254	355	<b>609</b>	16	14	<b>30</b>	326	478	<b>804</b>
Licenciado en Nutrición	10	42	52	21	102	<b>123</b>	1	0	<b>1</b>	32	144	<b>176</b>
Médico Cirujano y Partero	46	67	113	233	253	<b>486</b>	15	14	<b>29</b>	294	334	<b>628</b>
<b>FACULTAD DE PSICOLOGÍA</b>	32	90	<b>122</b>	88	265	<b>353</b>	11	17	<b>28</b>	131	372	<b>503</b>
Licenciado en Psicología	32	90	122	88	265	<b>353</b>	11	17	<b>28</b>	131	372	<b>503</b>
<b>FACULTAD DE TELEMÁTICA</b>	120	21	<b>141</b>	237	27	<b>264</b>	25	1	<b>26</b>	382	49	<b>431</b>
Ingeniero de Software	70	11	81	126	17	<b>143</b>	7	0	<b>7</b>	203	28	<b>231</b>
Ingeniero en Telemática	50	10	60	111	10	<b>121</b>	18	1	<b>19</b>	179	21	<b>200</b>
<b>FACULTAD DE TRABAJO SOCIAL</b>	6	101	<b>107</b>	15	215	<b>230</b>	1	8	<b>9</b>	22	324	<b>346</b>
Licenciado en Trabajo Social	6	101	107	15	215	<b>230</b>	1	8	<b>9</b>	22	324	<b>346</b>
<b>INSTITUTO UNIVERSITARIO DE BELLAS ARTES</b>	24	43	<b>67</b>	86	74	<b>160</b>	10	7	<b>17</b>	120	124	<b>244</b>
Licenciado en Artes Visuales	10	19	29	45	36	<b>81</b>	8	5	<b>13</b>	63	60	<b>123</b>
Licenciado en Danza Escénica	6	17	23	21	27	<b>48</b>	1	1	<b>2</b>	28	45	<b>73</b>
Licenciado en Música	8	7	15	20	11	<b>31</b>	1	1	<b>2</b>	29	19	<b>48</b>
<b>Delegación Regional No. 4 Coquimatlán</b>	<b>426</b>	<b>164</b>	<b>590</b>	<b>825</b>	<b>335</b>	<b>1160</b>	<b>209</b>	<b>61</b>	<b>270</b>	<b>1460</b>	<b>560</b>	<b>2020</b>
<b>FACULTAD DE ARQUITECTURA</b>	64	69	<b>133</b>	189	151	<b>340</b>	21	21	<b>42</b>	274	241	<b>515</b>
Arquitecto	38	31	69	124	78	<b>202</b>	15	5	<b>20</b>	177	114	<b>291</b>
Licenciado en Diseño Gráfico	8	24	32	26	39	<b>65</b>	3	14	<b>17</b>	37	77	<b>114</b>
Licenciado en Diseño Industrial	18	14	32	39	34	<b>73</b>	3	2	<b>5</b>	60	50	<b>110</b>
<b>FACULTAD DE CIENCIAS QUÍMICAS</b>	78	50	<b>128</b>	138	118	<b>256</b>	40	34	<b>74</b>	256	202	<b>458</b>
Ingeniero Químico en Alimentos	17	15	32	17	25	<b>42</b>	13	15	<b>28</b>	47	55	<b>102</b>
Ingeniero Químico Metalúrgico	26	6	32	46	13	<b>59</b>	14	5	<b>19</b>	86	24	<b>110</b>
Químico Farmacéutico Biólogo	35	29	64	75	80	<b>155</b>	13	14	<b>27</b>	123	123	<b>246</b>
<b>FACULTAD DE INGENIERÍA CIVIL</b>	100	30	<b>130</b>	276	48	<b>324</b>	69	5	<b>74</b>	445	83	<b>528</b>
Ingeniero Civil	76	17	93	217	36	<b>253</b>	59	4	<b>63</b>	352	57	<b>409</b>
Ingeniero Topógrafo Geomático	24	13	37	59	12	<b>71</b>	10	1	<b>11</b>	93	26	<b>119</b>
<b>FACULTAD DE INGENIERÍA MECÁNICA Y ELÉCTRICA</b>	184	15	<b>199</b>	222	18	<b>240</b>	79	1	<b>80</b>	485	34	<b>519</b>
Ingeniero Mecánico Electricista	65	5	70	107	1	<b>108</b>	61	0	<b>61</b>	233	6	<b>239</b>
Ingeniero en Comunicaciones y Electrónica	34	0	34	39	2	<b>41</b>	12	0	<b>12</b>	85	2	<b>87</b>
Ingeniero en Mecatrónica	41	4	45	0	0	<b>0</b>	0	0	<b>0</b>	41	4	<b>45</b>
Ingeniero en Sistemas Computacionales	44	6	50	76	15	<b>91</b>	6	1	<b>7</b>	126	22	<b>148</b>

Delegación / Escuela / Carrera	Primer ingreso			Cohortes			Otras cohortes			Total		
	H	M	T	H	M	T	H	M	T	H	M	T
<b>Delegación Regional No. 5 Villa de Álvarez</b>	<b>142</b>	<b>225</b>	<b>367</b>	<b>299</b>	<b>543</b>	<b>842</b>	<b>38</b>	<b>37</b>	<b>75</b>	<b>479</b>	<b>805</b>	<b>1284</b>
ESCUELA DE FILOSOFÍA	2	3	5	12	10	22	3	1	4	17	14	31
Licenciado en Filosofía	2	3	5	12	10	22	3	1	4	17	14	31
ESCUELA DE TURISMO	31	54	85	77	154	231	13	14	27	121	222	343
Licenciado en Gestión Turística	31	54	85	77	154	231	13	14	27	121	222	343
FACULTAD DE ECONOMÍA	46	49	95	106	98	204	10	7	17	162	154	316
Licenciado en Economía	15	15	30	36	25	61	1	1	2	52	41	93
Licenciado en Finanzas	16	14	30	27	22	49	6	1	7	49	37	86
Licenciado en Negocios	15	20	35	43	51	94	3	5	8	61	76	137
FACULTAD DE LENGUAS EXTRANJERAS	35	45	80	55	112	167	10	12	22	100	169	269
Licenciado en Enseñanza de Lenguas	35	45	80	55	112	167	10	12	22	100	169	269
FACULTAD DE PEDAGOGÍA	28	74	102	49	169	218	2	3	5	79	246	325
Licenciado en Pedagogía	28	74	102	49	169	218	2	3	5	79	246	325
<b>Total</b>	<b>1684</b>	<b>1649</b>	<b>3333</b>	<b>3852</b>	<b>4061</b>	<b>7913</b>	<b>541</b>	<b>312</b>	<b>853</b>	<b>6077</b>	<b>6022</b>	<b>12099</b>

Fuente: Sistema de Control Escolar de la Universidad de Colima (SICEUC)

Fecha de corte: 30 de Septiembre de 2013

Gráfica No. 3.6.



Como se muestra en la Tabla No. 2.6, para el ciclo de agosto 2013-enero 2014, la Universidad de Colima contó con una matrícula de 12,099 alumnos en el nivel de licenciatura, de los cuales el 27.55% (3,333) correspondió a los estudiantes de nuevo ingreso y el 72.45% (8,766) a los de reingreso. La matrícula aumentó el 1% correspondiente a 123 jóvenes con respecto al ciclo inmediato anterior, aun cuando el primer ingreso del periodo Agosto 2012 fue mayor a lo reportado en Agosto 2013, existió una mayor retención de alumnos de reingreso en éste último.

**Educación Superior Pregrado**  
**Matrícula por semestre, género, discapacidad y extranjeros**  
**Agosto 2013- Enero 2014**

Tabla No. 3.7.

Delegación / Plantel / Carrera	Semestre	Hombres	Mujeres	Total	Discapacidad	Extranjeros
<b>Delegación Regional No. 1 Manzanillo</b>		<b>1008</b>	<b>941</b>	<b>1949</b>	<b>6</b>	<b>9</b>
<b>ESCUELA DE COMERCIO EXTERIOR</b>		<b>246</b>	<b>327</b>	<b>573</b>	<b>1</b>	<b>3</b>
Licenciado en Aduanas	1	25	43	68	0	0
	3	33	33	66	0	0
	5	29	46	75	0	0
	7	31	35	66	0	0
	<i>Total</i>	<i>118</i>	<i>157</i>	<i>275</i>	<i>0</i>	<i>0</i>
Licenciado en Comercio Exterior	1	25	54	79	0	0
	3	43	34	77	0	1
	5	30	44	74	0	2
	7	30	38	68	1	0
	<i>Total</i>	<i>128</i>	<i>170</i>	<i>298</i>	<i>1</i>	<i>3</i>
<b>ESCUELA DE GASTRONOMÍA Y TURISMO</b>		<b>93</b>	<b>178</b>	<b>271</b>	<b>0</b>	<b>2</b>
Licenciado en Gastronomía	1	10	23	33	0	0
	3	9	20	29	0	0
	5	12	11	23	0	0
	7	9	19	28	0	0
	<i>Total</i>	<i>40</i>	<i>73</i>	<i>113</i>	<i>0</i>	<i>0</i>
Licenciado en Gestión Turística	1	8	26	34	0	0
	3	12	22	34	0	1
	5	8	26	34	0	1
	7	8	20	28	0	0
	<i>Total</i>	<i>53</i>	<i>105</i>	<i>158</i>	<i>0</i>	<i>2</i>
<b>FACULTAD DE CIENCIAS MARINAS</b>		<b>127</b>	<b>85</b>	<b>212</b>	<b>2</b>	<b>1</b>
Ingeniero Oceánico	1	26	7	33	1	0
	3	12	8	20	0	0
	5	14	7	21	0	0
	7	15	2	17	0	0
	<i>Total</i>	<i>73</i>	<i>25</i>	<i>98</i>	<i>1</i>	<i>0</i>
Licenciado en Administración de Recursos Marinos	1	9	9	18	0	0
	3	9	10	19	0	1
	5	9	13	22	0	0
	7	11	10	21	1	0
	<i>Total</i>	<i>38</i>	<i>42</i>	<i>80</i>	<i>1</i>	<i>1</i>
Licenciado en Oceanología	1	0	0	0	0	0
	3	3	6	9	0	0
	5	3	4	7	0	0
	7	6	3	9	0	0
	<i>Total</i>	<i>16</i>	<i>18</i>	<i>34</i>	<i>0</i>	<i>0</i>



Delegación / Plantel / Carrera	Semestre	Hombres	Mujeres	Total	Discapacidad	Extranjeros
<b>FACULTAD DE CONTABILIDAD Y ADMÓN. MANZANILLO</b>		<b>230</b>	<b>324</b>	<b>554</b>	<b>0</b>	<b>2</b>
Contador Público	1	23	37	60	0	0
	3	19	42	61	0	0
	5	16	31	47	0	2
	7	20	38	58	0	0
	9	13	20	33	0	0
	<i>Total</i>	91	168	259	0	2
Licenciado en Administración de Empresas	1	25	30	55	0	0
	5	17	23	40	0	0
	7	9	24	33	0	0
	9	19	24	43	0	0
	<i>Total</i>	70	101	171	0	0
Licenciado en Informática Administrativa	1	8	7	15	0	0
	3	17	5	22	0	0
	5	7	5	12	0	0
	<i>Total</i>	49	20	69	0	0
Profesional Asociado en Mercadotecnia	3	20	35	55	0	0
	<i>Total</i>	20	35	55	0	0
<b>FACULTAD DE INGENIERÍA ELECTROMECÁNICA</b>		<b>312</b>	<b>27</b>	<b>339</b>	<b>3</b>	<b>1</b>
Ingeniero Mecánico Electricista	1	28	1	29	0	0
	3	48	2	50	0	1
	5	22	1	23	0	0
	7	16	0	16	0	0
	9	12	1	13	1	0
	<i>Total</i>	126	5	131	1	1
Ingeniero en Comunicaciones y Electrónica	1	14	4	18	0	0
	3	22	2	24	0	0
	5	16	0	16	1	0
	<i>Total</i>	58	7	65	1	0
Ingeniero en Mecatrónica	1	31	6	37	1	0
	3	22	3	25	0	0
	5	27	2	29	0	0
	7	11	2	13	0	0
	<i>Total</i>	109	13	122	1	0
Ingeniero en Sistemas Computacionales	1	19	2	21	0	0
	<i>Total</i>	19	2	21	0	0
<b>Delegación Regional No. 2 Tecomán</b>		<b>694</b>	<b>413</b>	<b>1107</b>	<b>4</b>	<b>2</b>
<b>FACULTAD DE CIENCIAS BIOLÓGICAS Y AGROPECUARIAS</b>		<b>296</b>	<b>86</b>	<b>382</b>	<b>1</b>	<b>1</b>
Ingeniero Agrónomo	1	79	16	95	0	0
	3	47	9	56	0	0
	5	50	8	58	0	0
	7	41	8	49	0	0
	9	39	3	42	0	0
	<i>Total</i>	256	44	300	0	0
Licenciado en Biología	1	14	17	31	0	1
	3	9	6	15	0	0
	5	8	10	18	1	0
	<i>Total</i>	40	42	82	1	1
<b>FACULTAD DE CONTABILIDAD Y ADMÓN. TECOMÁN</b>		<b>270</b>	<b>241</b>	<b>511</b>	<b>2</b>	<b>1</b>
Contador Público	1	18	22	40	0	0
	3	14	14	28	0	0
	5	10	15	25	0	0
	7	12	19	31	0	0
	9	15	17	32	0	0
	<i>Total</i>	69	87	156	0	0

Delegación / Plantel / Carrera	Semestre	Hombres	Mujeres	Total	Discapacidad	Extranjeros
Licenciado en Administración	1	33	35	68	0	1
	3	24	31	55	0	0
	5	24	19	43	1	0
	7	27	25	52	0	0
	9	27	25	52	0	0
	<i>Total</i>		135	135	270	1
Licenciado en Informática Administrativa	1	21	7	28	1	0
	3	16	5	21	0	0
	5	14	6	20	0	0
	7	15	1	16	0	0
	<i>Total</i>		66	19	85	1
<b>FACULTAD DE MEDICINA VETERINARIA Y ZOOTECNIA</b>		<b>128</b>	<b>86</b>	<b>214</b>	<b>1</b>	<b>0</b>
Médico Veterinario Zootecnista	1	39	28	67	1	0
	3	35	20	55	0	0
	5	21	19	40	0	0
	7	13	8	21	0	0
	9	20	11	31	0	0
	<i>Total</i>		128	86	214	1
<b>Delegación Regional No. 3 Colima</b>		<b>2436</b>	<b>3303</b>	<b>5739</b>	<b>9</b>	<b>29</b>
<b>ESCUELA DE MERCADOTECNIA</b>		<b>179</b>	<b>224</b>	<b>403</b>	<b>0</b>	<b>2</b>
Licenciado en Mercadotecnia	1	42	27	69	0	0
	3	23	29	52	0	0
	5	17	22	39	0	0
	7	15	19	34	0	0
	<i>Total</i>		97	97	194	0
Licenciado en Publicidad y Relaciones Públicas	1	26	30	56	0	1
	3	16	40	56	0	1
	5	22	27	49	0	0
	7	18	30	48	0	0
	<i>Total</i>		82	127	209	0
<b>FACULTAD DE CIENCIA</b>		<b>77</b>	<b>53</b>	<b>130</b>	<b>0</b>	<b>2</b>
Licenciado en Ciencia Ambiental y Gestión de Riesgos	1	15	13	28	0	0
	3	12	9	21	0	0
	5	6	5	11	0	0
	7	19	10	29	0	0
	<i>Total</i>		52	37	89	0
Licenciado en Física	1	8	5	13	0	0
	3	6	2	8	0	1
	5	3	0	3	0	0
	7	1	0	1	0	0
	<i>Total</i>		18	7	25	0
Licenciado en Matemáticas	1	5	7	12	0	1
	5	0	1	1	0	0
	7	2	1	3	0	0
	<i>Total</i>		7	9	16	0
<b>FACULTAD DE CIENCIAS DE LA EDUCACIÓN</b>		<b>287</b>	<b>319</b>	<b>606</b>	<b>0</b>	<b>6</b>
Licenciado en Educación Especial	1	8	58	66	0	0
	3	2	55	57	0	0
	5	5	41	46	0	1
	7	1	29	30	0	0
	<i>Total</i>		16	183	199	0
Licenciado en Educación Física y Deporte	1	64	21	85	0	1
	3	56	12	68	0	0
	5	44	11	55	0	0
	7	45	15	60	0	0
	<i>Total</i>		209	59	268	0
Licenciado en Educación Media especializado en Matemáticas	1	19	22	41	0	2
	3	19	23	42	0	0
	5	14	15	29	0	2
	7	10	17	27	0	0
	<i>Total</i>		62	77	139	0

Delegación / Plantel / Carrera	Semestre	Hombres	Mujeres	Total	Discapacidad	Extranjeros
<b>FACULTAD DE CIENCIAS POLÍTICAS Y SOCIALES</b>		<b>144</b>	<b>154</b>	<b>298</b>	<b>1</b>	<b>3</b>
Licenciado en Administración Pública y Ciencia Política	1	36	20	56	0	0
	3	29	20	49	0	1
	5	16	15	31	1	0
	7	26	22	48	0	1
	<i>Total</i>	107	77	184	1	2
Licenciado en Relaciones Internacionales	1	12	23	35	0	1
	3	12	15	27	0	0
	5	6	18	24	0	0
	7	7	21	28	0	0
	<i>Total</i>	37	77	114	0	1
<b>FACULTAD DE CONTABILIDAD Y ADMÓN. COLIMA</b>		<b>343</b>	<b>402</b>	<b>745</b>	<b>0</b>	<b>2</b>
Contador Público	1	47	41	88	0	0
	3	30	39	69	0	1
	5	29	39	68	0	0
	7	40	37	77	0	0
	9	28	38	66	0	0
	<i>Total</i>	174	194	368	0	1
Licenciado en Administración	1	39	51	90	0	0
	3	30	43	73	0	1
	5	31	35	66	0	0
	7	35	42	77	0	0
	9	34	37	71	0	0
	<i>Total</i>	169	208	377	0	1
<b>FACULTAD DE DERECHO</b>		<b>193</b>	<b>289</b>	<b>482</b>	<b>0</b>	<b>2</b>
Licenciado en Derecho	1	41	64	105	0	0
	3	35	61	96	0	0
	5	34	57	91	0	2
	7	41	45	86	0	0
	9	42	62	104	0	0
	<i>Total</i>	193	289	482	0	2
<b>FACULTAD DE ENFERMERÍA</b>		<b>106</b>	<b>298</b>	<b>404</b>	<b>0</b>	<b>1</b>
Licenciado en Enfermería	1	23	75	98	0	0
	3	31	66	97	0	1
	5	27	48	75	0	0
	7	15	51	66	0	0
	9	10	58	68	0	0
	<i>Total</i>	106	298	404	0	1
<b>FACULTAD DE LETRAS Y COMUNICACIÓN</b>		<b>126</b>	<b>217</b>	<b>343</b>	<b>1</b>	<b>3</b>
Licenciado en Comunicación	1	15	27	42	0	0
	3	18	25	43	0	2
	5	10	20	30	0	0
	7	17	19	36	0	0
	<i>Total</i>	60	91	151	0	2
Licenciado en Letras Hispanoamericanas	1	4	12	16	0	0
	3	7	12	19	0	0
	5	7	16	23	0	0
	7	5	9	14	0	0
	<i>Total</i>	23	49	72	0	0
Licenciado en Lingüística	1	7	12	19	0	0
	3	7	11	18	0	0
	5	2	4	6	1	0
	7	0	10	10	0	0
	<i>Total</i>	16	37	53	1	0
Licenciado en Periodismo	1	12	14	26	0	0
	3	4	9	13	0	1
	5	6	10	16	0	0
	7	5	7	12	0	0
	<i>Total</i>	27	40	67	0	1
<b>FACULTAD DE MEDICINA</b>		<b>326</b>	<b>478</b>	<b>804</b>	<b>0</b>	<b>2</b>
Licenciado en Nutrición	1	10	42	52	0	0
	3	12	38	50	0	0
	5	6	35	41	0	0
	7	4	29	33	0	0
	<i>Total</i>	32	144	176	0	0

Delegación / Plantel / Carrera	Semestre	Hombres	Mujeres	Total	Discapacidad	Extranjeros
Médico Cirujano y Partero	1	46	67	113	0	1
	3	54	73	127	0	1
	5	50	42	92	0	0
	7	50	54	104	0	0
	9	52	49	101	0	0
	11	42	49	91	0	0
<i>Total</i>		294	334	628	0	2
<b>FACULTAD DE PSICOLOGÍA</b>		<b>131</b>	<b>372</b>	<b>503</b>	<b>4</b>	<b>2</b>
Licenciado en Psicología	1	32	90	122	1	0
	3	35	78	113	2	1
	5	19	71	90	0	0
	7	31	63	94	1	1
	9	14	70	84	0	0
	<i>Total</i>		131	372	503	4
<b>FACULTAD DE TELEMÁTICA</b>		<b>382</b>	<b>49</b>	<b>431</b>	<b>2</b>	<b>1</b>
Ingeniero de Software	1	70	11	81	1	0
	3	64	10	74	0	0
	5	29	3	32	0	0
	7	40	4	44	0	0
	<i>Total</i>		203	28	231	1
Ingeniero en Telemática	1	50	10	60	1	0
	3	58	3	61	0	0
	5	44	3	47	0	1
	7	27	5	32	0	0
<i>Total</i>		179	21	200	1	1
<b>FACULTAD DE TRABAJO SOCIAL</b>		<b>22</b>	<b>324</b>	<b>346</b>	<b>0</b>	<b>0</b>
Licenciado en Trabajo Social	1	6	101	107	0	0
	3	9	73	82	0	0
	5	4	77	81	0	0
	7	3	73	76	0	0
	<i>Total</i>		22	324	346	0
<b>INSTITUTO UNIVERSITARIO DE BELLAS ARTES</b>		<b>120</b>	<b>124</b>	<b>244</b>	<b>1</b>	<b>3</b>
Licenciado en Artes Visuales	1	10	19	29	0	1
	3	13	16	29	0	0
	5	14	12	26	0	1
	7	11	4	15	0	0
	9	15	9	24	0	0
	<i>Total</i>		63	60	123	0
Licenciado en Danza Escénica	1	6	17	23	0	0
	3	10	11	21	0	0
	5	8	10	18	0	0
	7	4	7	11	0	1
	<i>Total</i>		28	45	73	0
Licenciado en Música	1	8	7	15	0	0
	3	8	5	13	1	0
	5	4	4	8	0	0
	7	9	3	12	0	0
	<i>Total</i>		29	19	48	1
<b>Delegación Regional No. 4 Coquimatlán</b>		<b>1460</b>	<b>560</b>	<b>2020</b>	<b>1</b>	<b>13</b>
<b>FACULTAD DE ARQUITECTURA</b>		<b>274</b>	<b>241</b>	<b>515</b>	<b>0</b>	<b>3</b>
Arquitecto	1	38	31	69	0	0
	3	33	30	63	0	0
	5	35	19	54	0	0
	7	34	18	52	0	0
	9	37	16	53	0	0
	<i>Total</i>		177	114	291	0
Licenciado en Diseño Gráfico	1	8	24	32	0	1
	3	9	20	29	0	0
	5	10	11	21	0	0
	7	10	22	32	0	0
	<i>Total</i>		37	77	114	0
Licenciado en Diseño Industrial	1	18	14	32	0	1
	3	16	15	31	0	0
	5	13	13	26	0	1
	7	13	8	21	0	0
	<i>Total</i>		60	50	110	0

<b>FACULTAD DE CIENCIAS QUÍMICAS</b>		<b>256</b>	<b>202</b>	<b>458</b>	<b>0</b>	<b>1</b>
Ingeniero Químico en Alimentos	1	17	15	32	0	0
	3	10	8	18	0	0
	5	8	15	23	0	0
	7	3	8	11	0	0
	9	9	9	18	0	0
	<i>Total</i>	<i>47</i>	<i>55</i>	<i>102</i>	<i>0</i>	<i>0</i>
Ingeniero Químico Metalúrgico	1	26	6	32	0	0
	3	20	7	27	0	0
	5	13	5	18	0	0
	7	16	2	18	0	0
	9	11	4	15	0	0
	<i>Total</i>	<i>86</i>	<i>24</i>	<i>110</i>	<i>0</i>	<i>0</i>
Químico Farmacéutico Biólogo	1	35	29	64	0	1
	3	31	25	56	0	0
	5	21	27	48	0	0
	7	15	25	40	0	0
	9	21	17	38	0	0
	<i>Total</i>	<i>123</i>	<i>123</i>	<i>246</i>	<i>0</i>	<i>1</i>
<b>FACULTAD DE INGENIERÍA CIVIL</b>		<b>445</b>	<b>83</b>	<b>528</b>	<b>0</b>	<b>5</b>
Ingeniero Civil	1	76	17	93	0	0
	2	21	3	24	0	0
	3	59	9	68	0	1
	4	19	1	20	0	0
	5	59	5	64	0	1
	7	48	14	62	0	0
	8	6	0	6	0	1
	9	51	6	57	0	1
	10	13	2	15	0	0
	<i>Total</i>	<i>352</i>	<i>57</i>	<i>409</i>	<i>0</i>	<i>4</i>
Ingeniero Topógrafo Geomático	1	24	13	37	0	0
	3	25	5	30	0	0
	5	21	5	26	0	0
	7	23	3	26	0	1
	<i>Total</i>	<i>93</i>	<i>26</i>	<i>119</i>	<i>0</i>	<i>1</i>
<b>FACULTAD DE INGENIERÍA MECÁNICA Y ELÉCTRICA</b>		<b>485</b>	<b>34</b>	<b>519</b>	<b>1</b>	<b>4</b>
Ingeniero Mecánico Electricista	1	65	5	70	0	4
	3	59	0	59	0	0
	5	57	0	57	0	0
	7	34	0	34	0	0
	9	18	1	19	0	0
	<i>Total</i>	<i>233</i>	<i>6</i>	<i>239</i>	<i>0</i>	<i>4</i>
Ingeniero en Comunicaciones y Electrónica	1	34	0	34	0	0
	3	19	1	20	1	0
	5	16	1	17	0	0
	7	16	0	16	0	0
	<i>Total</i>	<i>85</i>	<i>2</i>	<i>87</i>	<i>1</i>	<i>0</i>
Ingeniero en Mecatrónica	1	41	4	45	0	0
	<i>Total</i>	<i>41</i>	<i>4</i>	<i>45</i>	<i>0</i>	<i>0</i>
Ingeniero en Sistemas Computacionales	1	44	6	50	0	0
	3	29	7	36	0	0
	5	21	3	24	0	0
	7	32	6	38	0	0
	<i>Total</i>	<i>126</i>	<i>22</i>	<i>148</i>	<i>0</i>	<i>0</i>
<b>Delegación Regional No. 5 Villa de Álvarez</b>		<b>479</b>	<b>805</b>	<b>1284</b>	<b>2</b>	<b>21</b>
<b>ESCUELA DE FILOSOFÍA</b>		<b>17</b>	<b>14</b>	<b>31</b>	<b>0</b>	<b>0</b>
Licenciado en Filosofía	1	2	3	5	0	0
	3	3	3	6	0	0
	5	6	6	12	0	0
	7	6	2	8	0	0
	<i>Total</i>	<i>17</i>	<i>14</i>	<i>31</i>	<i>0</i>	<i>0</i>

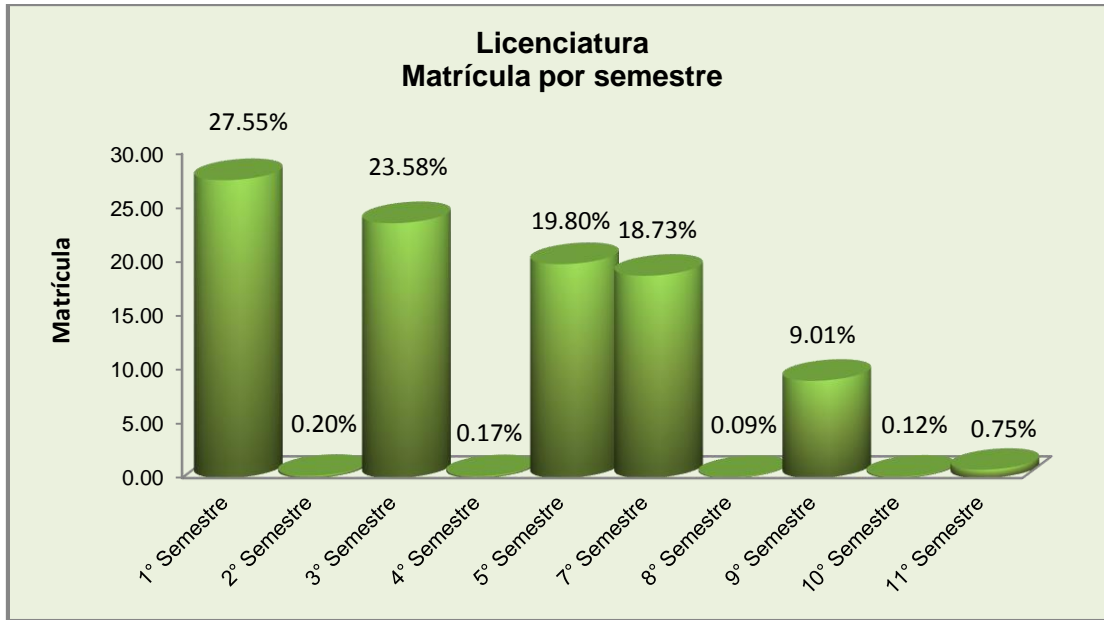
Delegación / Plantel / Carrera	Semestre	Hombres	Mujeres	Total	Discapacidad	Extranjeros
<b>ESCUELA DE TURISMO</b>		<b>121</b>	<b>222</b>	<b>343</b>	<b>0</b>	<b>8</b>
Licenciado en Gestión Turística	1	31	54	85	0	1
	3	26	44	70	0	2
	5	25	37	62	0	5
	7	17	40	57	0	0
	8	2	3	5	0	0
	9	20	44	64	0	0
<i>Total</i>		<i>121</i>	<i>222</i>	<i>343</i>	<i>0</i>	<i>8</i>
<b>FACULTAD DE ECONOMÍA</b>		<b>162</b>	<b>154</b>	<b>316</b>	<b>1</b>	<b>6</b>
Licenciado en Economía	1	15	15	30	0	1
	3	10	11	21	0	1
	5	16	11	27	0	0
	7	11	4	15	0	0
	<i>Total</i>		<i>52</i>	<i>41</i>	<i>93</i>	<i>0</i>
Licenciado en Finanzas	1	16	14	30	0	1
	3	6	1	7	0	0
	5	13	15	28	0	1
	7	14	7	21	0	0
<i>Total</i>		<i>49</i>	<i>37</i>	<i>86</i>	<i>0</i>	<i>2</i>
Licenciado en Negocios	1	15	20	35	0	0
	3	16	28	44	0	1
	5	19	12	31	1	1
	7	11	16	27	0	0
<i>Total</i>		<i>61</i>	<i>76</i>	<i>137</i>	<i>1</i>	<i>2</i>
<b>FACULTAD DE LENGUAS EXTRANJERAS</b>		<b>100</b>	<b>169</b>	<b>269</b>	<b>1</b>	<b>6</b>
Licenciado en Enseñanza de Lenguas	1	35	45	80	1	0
	3	27	51	78	0	3
	5	20	38	58	0	2
	7	18	35	53	0	1
<i>Total</i>		<i>100</i>	<i>169</i>	<i>269</i>	<i>1</i>	<i>6</i>
<b>FACULTAD DE PEDAGOGÍA</b>		<b>79</b>	<b>246</b>	<b>325</b>	<b>0</b>	<b>1</b>
Licenciado en Pedagogía	1	28	74	102	0	0
	3	22	69	91	0	1
	5	17	58	75	0	0
	7	12	45	57	0	0
	<i>Total</i>		<i>79</i>	<i>246</i>	<i>325</i>	<i>0</i>
<b>Total</b>		<b>6078</b>	<b>6021</b>	<b>12099</b>	<b>22</b>	<b>74</b>

Fuente: Sistema de Control Escolar de la Universidad de Colima (SICEUC)

Fecha de corte: 30 de Septiembre de 2013

En la tabla anterior se desglosa la matrícula total del ciclo agosto 2013-enero 2014 por semestre.

Gráfica No. 3.7.



En el presente ciclo, se observa mayor concentración de estudiantes en el 1er. y 3er. semestre, sumando poco más de la mitad (51.13% correspondiente a 6186 alumnos) de la matrícula de licenciatura. Conforme avanza los semestres se percibe una leve deserción de alumnos.

**Educación Superior- Pregrado**  
**Matrícula por área de conocimiento**  
**Agosto 2013- Enero 2014**

Tabla No. 3.8.

Área de conocimiento / Escuela / Carrera	Primer ingreso			Cohortes			Otros cohortes			Total		
	H	M	T	H	M	T	H	M	T	H	M	T
<b>ÁREA: Agronomía y Veterinaria</b>	<b>118</b>	<b>44</b>	<b>162</b>	<b>230</b>	<b>80</b>	<b>310</b>	<b>36</b>	<b>6</b>	<b>42</b>	<b>384</b>	<b>130</b>	<b>514</b>
<b>FACULTAD DE CIENCIAS BIOLÓGICAS Y AGROPECUARIAS</b>	<b>79</b>	<b>16</b>	<b>95</b>	<b>158</b>	<b>25</b>	<b>183</b>	<b>19</b>	<b>3</b>	<b>22</b>	<b>256</b>	<b>44</b>	<b>300</b>
Ingeniero Agrónomo	79	16	95	158	25	183	19	3	22	256	44	300
<b>FACULTAD DE MEDICINA VETERINARIA Y ZOOTECNIA</b>	<b>39</b>	<b>28</b>	<b>67</b>	<b>72</b>	<b>55</b>	<b>127</b>	<b>17</b>	<b>3</b>	<b>20</b>	<b>128</b>	<b>86</b>	<b>214</b>
Médico Veterinario Zootecnista	39	28	67	72	55	127	17	3	20	128	86	214
<b>ÁREA: Artes y Humanidades</b>	<b>45</b>	<b>94</b>	<b>139</b>	<b>149</b>	<b>175</b>	<b>324</b>	<b>19</b>	<b>32</b>	<b>51</b>	<b>213</b>	<b>301</b>	<b>514</b>
<b>ESCUELA DE FILOSOFÍA</b>	<b>2</b>	<b>3</b>	<b>5</b>	<b>12</b>	<b>10</b>	<b>22</b>	<b>3</b>	<b>1</b>	<b>4</b>	<b>17</b>	<b>14</b>	<b>31</b>
Licenciado en Filosofía	2	3	5	12	10	22	3	1	4	17	14	31
<b>FACULTAD DE ARQUITECTURA</b>	<b>8</b>	<b>24</b>	<b>32</b>	<b>26</b>	<b>39</b>	<b>65</b>	<b>3</b>	<b>14</b>	<b>17</b>	<b>37</b>	<b>77</b>	<b>114</b>
Licenciado en Diseño Gráfico	8	24	32	26	39	65	3	14	17	37	77	114
<b>FACULTAD DE LETRAS Y COMUNICACIÓN</b>	<b>11</b>	<b>24</b>	<b>35</b>	<b>25</b>	<b>52</b>	<b>77</b>	<b>3</b>	<b>10</b>	<b>13</b>	<b>39</b>	<b>86</b>	<b>125</b>
Licenciado en Letras Hispanoamericanas	4	12	16	17	31	48	2	6	8	23	49	72
Licenciado en Lingüística	7	12	19	8	21	29	1	4	5	16	37	53
<b>INSTITUTO UNIVERSITARIO DE BELLAS ARTES</b>	<b>24</b>	<b>43</b>	<b>67</b>	<b>86</b>	<b>74</b>	<b>160</b>	<b>10</b>	<b>7</b>	<b>17</b>	<b>120</b>	<b>124</b>	<b>244</b>
Licenciado en Artes Visuales	10	19	29	45	36	81	8	5	13	63	60	123
Licenciado en Danza Escénica	6	17	23	21	27	48	1	1	2	28	45	73
Licenciado en Música	8	7	15	20	11	31	1	1	2	29	19	48
<b>ÁREA: Ciencias Naturales, Exactas y de la Computación</b>	<b>167</b>	<b>74</b>	<b>241</b>	<b>314</b>	<b>115</b>	<b>429</b>	<b>43</b>	<b>16</b>	<b>59</b>	<b>524</b>	<b>205</b>	<b>729</b>
<b>FACULTAD DE CIENCIAS</b>	<b>28</b>	<b>25</b>	<b>53</b>	<b>39</b>	<b>23</b>	<b>62</b>	<b>10</b>	<b>5</b>	<b>15</b>	<b>77</b>	<b>53</b>	<b>130</b>
Licenciado en Ciencia Ambiental y Gestión de Riesgos	15	13	28	32	20	52	5	4	9	52	37	89
Licenciado en Física	8	5	13	6	2	8	4	0	4	18	7	25
Licenciado en Matemáticas	5	7	12	1	1	2	1	1	2	7	9	16
<b>FACULTAD DE CIENCIAS BIOLÓGICAS Y AGROPECUARIAS</b>	<b>14</b>	<b>17</b>	<b>31</b>	<b>25</b>	<b>24</b>	<b>49</b>	<b>1</b>	<b>1</b>	<b>2</b>	<b>40</b>	<b>42</b>	<b>82</b>
Licenciado en Biología	14	17	31	25	24	49	1	1	2	40	42	82
<b>FACULTAD DE CIENCIAS MARINAS</b>	<b>26</b>	<b>7</b>	<b>33</b>	<b>52</b>	<b>27</b>	<b>79</b>	<b>11</b>	<b>9</b>	<b>20</b>	<b>89</b>	<b>43</b>	<b>132</b>
Ingeniero Oceánico	26	7	33	39	13	52	8	5	13	73	25	98
Licenciado en Oceanología	0	0	0	13	14	27	3	4	7	16	18	34
<b>FACULTAD DE CONTABILIDAD Y ADMINISTRACIÓN MANZANILLO</b>	<b>8</b>	<b>7</b>	<b>15</b>	<b>33</b>	<b>12</b>	<b>45</b>	<b>8</b>	<b>1</b>	<b>9</b>	<b>49</b>	<b>20</b>	<b>69</b>
Licenciado en Informática Administrativa	8	7	15	33	12	45	8	1	9	49	20	69
<b>FACULTAD DE CONTABILIDAD Y ADMINISTRACIÓN TECOMÁN</b>	<b>21</b>	<b>7</b>	<b>28</b>	<b>39</b>	<b>12</b>	<b>51</b>	<b>6</b>	<b>0</b>	<b>6</b>	<b>66</b>	<b>19</b>	<b>85</b>
Licenciado en Informática Administrativa	21	7	28	39	12	51	6	0	6	66	19	85
<b>FACULTAD DE TELEMÁTICA</b>	<b>70</b>	<b>11</b>	<b>81</b>	<b>126</b>	<b>17</b>	<b>143</b>	<b>7</b>	<b>0</b>	<b>7</b>	<b>203</b>	<b>28</b>	<b>231</b>
Ingeniero de Software	70	11	81	126	17	143	7	0	7	203	28	231



Área de conocimiento / Escuela / Carrera	Primer ingreso			Cohortes			Otros cohortes			Total		
	H	M	T	H	M	T	H	M	T	H	M	T
<b>ÁREA: Ciencias Sociales, Administración y Derecho</b>	<b>561</b>	<b>870</b>	<b>1431</b>	<b>1451</b>	<b>2316</b>	<b>3767</b>	<b>132</b>	<b>159</b>	<b>291</b>	<b>2144</b>	<b>3345</b>	<b>5489</b>
<b>ESCUELA DE COMERCIO EXTERIOR</b>	<b>50</b>	<b>97</b>	<b>147</b>	<b>194</b>	<b>226</b>	<b>420</b>	<b>2</b>	<b>4</b>	<b>6</b>	<b>246</b>	<b>327</b>	<b>573</b>
Licenciado en Aduanas	25	43	68	92	113	205	1	1	2	118	157	275
Licenciado en Comercio Exterior	25	54	79	102	113	215	1	3	4	128	170	298
<b>ESCUELA DE GASTRONOMÍA Y TURISMO</b>	<b>18</b>	<b>49</b>	<b>67</b>	<b>67</b>	<b>125</b>	<b>192</b>	<b>8</b>	<b>4</b>	<b>12</b>	<b>93</b>	<b>178</b>	<b>271</b>
Licenciado en Gastronomía	10	23	33	28	50	78	2	0	2	40	73	113
Licenciado en Gestión Turística	8	26	34	39	75	114	6	4	10	53	105	158
<b>ESCUELA DE MERCADOTECNIA</b>	<b>68</b>	<b>57</b>	<b>125</b>	<b>99</b>	<b>154</b>	<b>253</b>	<b>12</b>	<b>13</b>	<b>25</b>	<b>179</b>	<b>224</b>	<b>403</b>
Licenciado en Mercadotecnia	42	27	69	47	62	109	8	8	16	97	97	194
Licenciado en Publicidad y Relaciones Públicas	26	30	56	52	92	144	4	5	9	82	127	209
<b>ESCUELA DE TURISMO</b>	<b>31</b>	<b>54</b>	<b>85</b>	<b>77</b>	<b>154</b>	<b>231</b>	<b>13</b>	<b>14</b>	<b>27</b>	<b>121</b>	<b>222</b>	<b>343</b>
Licenciado en Gestión Turística	31	54	85	77	154	231	13	14	27	121	222	343
<b>FACULTAD DE CIENCIAS MARINAS</b>	<b>9</b>	<b>9</b>	<b>18</b>	<b>26</b>	<b>31</b>	<b>57</b>	<b>3</b>	<b>2</b>	<b>5</b>	<b>38</b>	<b>42</b>	<b>80</b>
Licenciado en Administración de Recursos Marinos	9	9	18	26	31	57	3	2	5	38	42	80
<b>FACULTAD DE CIENCIAS POLÍTICAS Y SOCIALES</b>	<b>48</b>	<b>43</b>	<b>91</b>	<b>87</b>	<b>100</b>	<b>187</b>	<b>9</b>	<b>11</b>	<b>20</b>	<b>144</b>	<b>154</b>	<b>298</b>
Licenciado en Administración Pública y Ciencia Política	36	20	56	65	53	118	6	4	10	107	77	184
Licenciado en Relaciones Internacionales	12	23	35	22	47	69	3	7	10	37	77	114
<b>FACULTAD DE CONTABILIDAD Y ADMINISTRACIÓN</b>	<b>86</b>	<b>92</b>	<b>178</b>	<b>237</b>	<b>286</b>	<b>523</b>	<b>20</b>	<b>24</b>	<b>44</b>	<b>343</b>	<b>402</b>	<b>745</b>
Contador Público	47	41	88	114	143	257	13	10	23	174	194	368
Licenciado en Administración	39	51	90	123	143	266	7	14	21	169	208	377
<b>FACULTAD DE CONTABILIDAD Y ADMINISTRACIÓN MANZANILLO</b>	<b>48</b>	<b>67</b>	<b>115</b>	<b>119</b>	<b>215</b>	<b>334</b>	<b>14</b>	<b>22</b>	<b>36</b>	<b>181</b>	<b>304</b>	<b>485</b>
Contador Público	23	37	60	61	117	178	7	14	21	91	168	259
Licenciado en Administración de Empresas	25	30	55	39	64	103	6	7	13	70	101	171
Profesional Asociado en Mercadotecnia	0	0	0	19	34	53	1	1	2	20	35	55
<b>FACULTAD DE CONTABILIDAD Y ADMINISTRACIÓN TECOMÁN</b>	<b>51</b>	<b>57</b>	<b>108</b>	<b>147</b>	<b>149</b>	<b>296</b>	<b>6</b>	<b>16</b>	<b>22</b>	<b>204</b>	<b>222</b>	<b>426</b>
Contador Público	18	22	40	50	57	107	1	8	9	69	87	156
Licenciado en Administración	33	35	68	97	92	189	5	8	13	135	135	270
<b>FACULTAD DE DERECHO</b>	<b>41</b>	<b>64</b>	<b>105</b>	<b>140</b>	<b>215</b>	<b>355</b>	<b>12</b>	<b>10</b>	<b>22</b>	<b>193</b>	<b>289</b>	<b>482</b>
Licenciado en Derecho	41	64	105	140	215	355	12	10	22	193	289	482
<b>FACULTAD DE ECONOMÍA</b>	<b>46</b>	<b>49</b>	<b>95</b>	<b>106</b>	<b>98</b>	<b>204</b>	<b>10</b>	<b>7</b>	<b>17</b>	<b>162</b>	<b>154</b>	<b>316</b>
Licenciado en Economía	15	15	30	36	25	61	1	1	2	52	41	93
Licenciado en Finanzas	16	14	30	27	22	49	6	1	7	49	37	86
Licenciado en Negocios	15	20	35	43	51	94	3	5	8	61	76	137

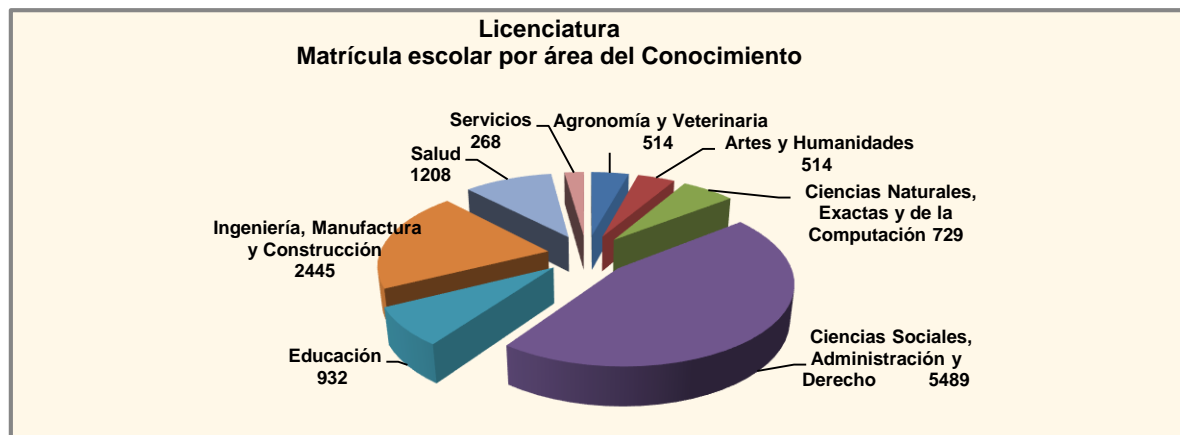
Área de conocimiento / Escuela / Carrera	Primer ingreso			Cohortes			Otros cohortes			Total		
	H	M	T	H	M	T	H	M	T	H	M	T
<b>FACULTAD DE LETRAS Y COMUNICACIÓN</b>	<b>27</b>	<b>41</b>	<b>68</b>	<b>49</b>	<b>83</b>	<b>132</b>	<b>11</b>	<b>7</b>	<b>18</b>	<b>87</b>	<b>131</b>	<b>218</b>
Licenciado en Comunicación	15	27	42	34	60	94	11	4	15	60	91	151
Licenciado en Periodismo	12	14	26	15	23	38	0	3	3	27	40	67
<b>FACULTAD DE PSICOLOGÍA</b>	<b>32</b>	<b>90</b>	<b>122</b>	<b>88</b>	<b>265</b>	<b>353</b>	<b>11</b>	<b>17</b>	<b>28</b>	<b>131</b>	<b>372</b>	<b>503</b>
Licenciado en Psicología	32	90	122	88	265	353	11	17	28	131	372	503
<b>FACULTAD DE TRABAJO SOCIAL</b>	<b>6</b>	<b>101</b>	<b>107</b>	<b>15</b>	<b>215</b>	<b>230</b>	<b>1</b>	<b>8</b>	<b>9</b>	<b>22</b>	<b>324</b>	<b>346</b>
Licenciado en Trabajo Social	6	101	107	15	215	230	1	8	9	22	324	346
<b>ÁREA: Educación</b>	<b>90</b>	<b>199</b>	<b>289</b>	<b>151</b>	<b>454</b>	<b>605</b>	<b>16</b>	<b>22</b>	<b>38</b>	<b>257</b>	<b>675</b>	<b>932</b>
<b>FACULTAD DE CIENCIAS DE LA EDUCACIÓN</b>	<b>27</b>	<b>80</b>	<b>107</b>	<b>47</b>	<b>173</b>	<b>220</b>	<b>4</b>	<b>7</b>	<b>11</b>	<b>78</b>	<b>260</b>	<b>338</b>
Licenciado en Educación Especial	8	58	66	6	119	125	2	6	8	16	183	199
Licenciado en Educación Media Especializado en Matemáticas	19	22	41	41	54	95	2	1	3	62	77	139
<b>FACULTAD DE LENGUAS EXTRANJERAS</b>	<b>35</b>	<b>45</b>	<b>80</b>	<b>55</b>	<b>112</b>	<b>167</b>	<b>10</b>	<b>12</b>	<b>22</b>	<b>100</b>	<b>169</b>	<b>269</b>
Licenciado en Enseñanza de Lenguas	35	45	80	55	112	167	10	12	22	100	169	269
<b>FACULTAD DE PEDAGOGÍA</b>	<b>28</b>	<b>74</b>	<b>102</b>	<b>49</b>	<b>169</b>	<b>218</b>	<b>2</b>	<b>3</b>	<b>5</b>	<b>79</b>	<b>246</b>	<b>325</b>
Licenciado en Pedagogía	28	74	102	49	169	218	2	3	5	79	246	325
<b>ÁREA: Ingeniería, Manufactura y Construcción</b>	<b>560</b>	<b>163</b>	<b>723</b>	<b>1093</b>	<b>318</b>	<b>1411</b>	<b>261</b>	<b>50</b>	<b>311</b>	<b>1914</b>	<b>531</b>	<b>2445</b>
<b>FACULTAD DE ARQUITECTURA</b>	<b>56</b>	<b>45</b>	<b>101</b>	<b>163</b>	<b>112</b>	<b>275</b>	<b>18</b>	<b>7</b>	<b>25</b>	<b>237</b>	<b>164</b>	<b>401</b>
Arquitecto	38	31	69	124	78	202	15	5	20	177	114	291
Licenciado en Diseño Industrial	18	14	32	39	34	73	3	2	5	60	50	110
<b>FACULTAD DE CIENCIAS QUÍMICAS</b>	<b>78</b>	<b>50</b>	<b>128</b>	<b>138</b>	<b>118</b>	<b>256</b>	<b>40</b>	<b>34</b>	<b>74</b>	<b>256</b>	<b>202</b>	<b>458</b>
Ingeniero Químico en Alimentos	17	15	32	17	25	42	13	15	28	47	55	102
Ingeniero Químico Metalúrgico	26	6	32	46	13	59	14	5	19	86	24	110
Químico Farmacéutico Biólogo	35	29	64	75	80	155	13	14	27	123	123	246
<b>FACULTAD DE INGENIERÍA CIVIL</b>	<b>100</b>	<b>30</b>	<b>130</b>	<b>276</b>	<b>48</b>	<b>324</b>	<b>69</b>	<b>5</b>	<b>74</b>	<b>445</b>	<b>83</b>	<b>528</b>
Ingeniero Civil	76	17	93	217	36	253	59	4	63	352	57	409
Ingeniero Topógrafo Geomático	24	13	37	59	12	71	10	1	11	93	26	119
<b>FACULTAD DE INGENIERÍA ELECTROMECAÁNICA</b>	<b>92</b>	<b>13</b>	<b>105</b>	<b>183</b>	<b>12</b>	<b>195</b>	<b>37</b>	<b>2</b>	<b>39</b>	<b>312</b>	<b>27</b>	<b>339</b>
Ingeniero Mecánico Electricista	28	1	29	79	4	83	19	0	19	126	5	131
Ingeniero en Comunicaciones y Electrónica	14	4	18	39	1	40	5	2	7	58	7	65
Ingeniero en Mecatrónica	31	6	37	65	7	72	13	0	13	109	13	122
Ingeniero en Sistemas Computacionales	19	2	21	0	0	0	0	0	0	19	2	21
<b>FACULTAD DE INGENIERÍA MECÁNICA Y ELÉCTRICA</b>	<b>184</b>	<b>15</b>	<b>199</b>	<b>222</b>	<b>18</b>	<b>240</b>	<b>79</b>	<b>1</b>	<b>80</b>	<b>485</b>	<b>34</b>	<b>519</b>
Ingeniero Mecánico Electricista	65	5	70	107	1	108	61	0	61	233	6	239
Ingeniero en Comunicaciones y Electrónica	34	0	34	39	2	41	12	0	12	85	2	87
Ingeniero en Mecatrónica	41	4	45	0	0	0	0	0	0	41	4	45
Ingeniero en Sistemas Computacionales	44	6	50	76	15	91	6	1	7	126	22	148
<b>FACULTAD DE TELEMÁTICA</b>	<b>50</b>	<b>10</b>	<b>60</b>	<b>111</b>	<b>10</b>	<b>121</b>	<b>18</b>	<b>1</b>	<b>19</b>	<b>179</b>	<b>21</b>	<b>200</b>
Ingeniero en Telemática	50	10	60	111	10	121	18	1	19	179	21	200

Área de conocimiento / Escuela / Carrera	Primer ingreso			Cohortes			Otros cohortes			Total		
	H	M	T	H	M	T	H	M	T	H	M	T
<b>ÁREA: Salud</b>	<b>79</b>	<b>184</b>	<b>263</b>	<b>331</b>	<b>569</b>	<b>900</b>	<b>22</b>	<b>23</b>	<b>45</b>	<b>432</b>	<b>776</b>	<b>1208</b>
<b>FACULTAD DE ENFERMERÍA</b>	<b>23</b>	<b>75</b>	<b>98</b>	<b>77</b>	<b>214</b>	<b>291</b>	<b>6</b>	<b>9</b>	<b>15</b>	<b>106</b>	<b>298</b>	<b>404</b>
Licenciado en Enfermería	23	75	98	77	214	291	6	9	15	106	298	404
<b>FACULTAD DE MEDICINA</b>	<b>56</b>	<b>109</b>	<b>165</b>	<b>254</b>	<b>355</b>	<b>609</b>	<b>16</b>	<b>14</b>	<b>30</b>	<b>326</b>	<b>478</b>	<b>804</b>
Licenciado en Nutrición	10	42	52	21	102	123	1	0	1	32	144	176
Médico Cirujano y Partero	46	67	113	233	253	486	15	14	29	294	334	628
<b>ÁREA: Servicios</b>	<b>64</b>	<b>21</b>	<b>85</b>	<b>133</b>	<b>34</b>	<b>167</b>	<b>12</b>	<b>4</b>	<b>16</b>	<b>209</b>	<b>59</b>	<b>268</b>
<b>FACULTAD DE CIENCIAS DE LA EDUCACIÓN</b>	<b>64</b>	<b>21</b>	<b>85</b>	<b>133</b>	<b>34</b>	<b>167</b>	<b>12</b>	<b>4</b>	<b>16</b>	<b>209</b>	<b>59</b>	<b>268</b>
Licenciado en Educación Física y Deporte	64	21	85	133	34	167	12	4	16	209	59	268
<b>Total</b>	<b>1684</b>	<b>1649</b>	<b>3333</b>	<b>3852</b>	<b>4061</b>	<b>7913</b>	<b>541</b>	<b>312</b>	<b>853</b>	<b>6077</b>	<b>6022</b>	<b>12099</b>

Fuente: Sistema de Control Escolar de la Universidad de Colima (SICEUC)

Fecha de corte: 30 de Septiembre de 2013

Gráfica No. 3.8.



La matrícula escolar de acuerdo al área de conocimiento mostró mayor concentración en el área de Ciencias Sociales Administración y Derecho con 45.36% (5,489) del total de estudiantes, mientras que el área de Servicios constituyó el menor porcentaje con el 2.21%(268). Haciendo referencia al periodo agosto 2012-enero 2013, se observa un comportamiento similar en este sentido.

**Educación Superior Pregrado**  
**Matrícula por semestre y grupos de edad**  
**Agosto 2013- Enero 2014**

Tabla No. 3.9.

Delegación / Escuela / Carrera	Semestre	Menos de 18 años	18 años	19 años	20 años	21 años	22 años	23 años	24 años	25 años	26 años	27 años	28 años	29 años	30 a 34 años	35 a 39 años	Más de 39 años	Total
<b>Delegación Regional No. 1 Manzanillo</b>		<b>238</b>	<b>365</b>	<b>400</b>	<b>392</b>	<b>286</b>	<b>152</b>	<b>54</b>	<b>21</b>	<b>13</b>	<b>12</b>	<b>3</b>	<b>2</b>	<b>1</b>	<b>6</b>	<b>4</b>	<b>1</b>	<b>1950</b>
ESCUELA DE COMERCIO EXTERIOR		<b>65</b>	<b>127</b>	<b>118</b>	<b>141</b>	<b>78</b>	<b>27</b>	<b>9</b>	<b>3</b>	<b>0</b>	<b>1</b>	<b>1</b>	<b>1</b>	<b>0</b>	<b>1</b>	<b>0</b>	<b>1</b>	<b>573</b>
Licenciado en Aduanas	1	38	20	7	1	1	1	0	0	0	0	0	0	0	0	0	0	68
	3	1	27	27	4	4	1	1	1	0	0	0	0	0	0	0	0	66
	5	0	0	22	40	7	4	1	1	0	0	0	0	0	0	0	0	75
	7	0	0	0	20	28	13	4	0	0	0	0	1	0	0	0	0	66
	<b>Total</b>	<b>39</b>	<b>47</b>	<b>56</b>	<b>65</b>	<b>40</b>	<b>19</b>	<b>6</b>	<b>2</b>	<b>0</b>	<b>0</b>	<b>0</b>	<b>0</b>	<b>1</b>	<b>0</b>	<b>0</b>	<b>0</b>	<b>275</b>
Licenciado en Aduanas	1	26	35	8	3	4	0	0	1	0	0	0	0	0	1	0	1	79
	3	0	45	27	3	1	1	0	0	0	0	0	0	0	0	0	0	77
	5	0	0	27	39	5	1	2	0	0	0	0	0	0	0	0	0	74
	7	0	0	0	31	28	6	1	0	0	1	1	0	0	0	0	0	68
	<b>Total</b>	<b>26</b>	<b>80</b>	<b>62</b>	<b>76</b>	<b>38</b>	<b>8</b>	<b>3</b>	<b>1</b>	<b>0</b>	<b>1</b>	<b>1</b>	<b>0</b>	<b>0</b>	<b>1</b>	<b>0</b>	<b>1</b>	<b>298</b>
ESCUELA DE GASTRONOMÍA Y TURISMO		<b>31</b>	<b>42</b>	<b>63</b>	<b>55</b>	<b>38</b>	<b>27</b>	<b>9</b>	<b>2</b>	<b>1</b>	<b>2</b>	<b>0</b>	<b>0</b>	<b>0</b>	<b>0</b>	<b>1</b>	<b>0</b>	<b>271</b>
Licenciado en Gastronomía	1	17	5	7	3	0	0	0	0	0	0	0	0	0	0	1	0	33
	3	0	10	13	3	1	1	1	0	0	0	0	0	0	0	0	0	29
	5	0	0	12	5	4	2	0	0	0	0	0	0	0	0	0	0	23
	7	0	0	0	14	10	2	2	0	0	0	0	0	0	0	0	0	28
	<b>Total</b>	<b>17</b>	<b>15</b>	<b>32</b>	<b>25</b>	<b>15</b>	<b>5</b>	<b>3</b>	<b>0</b>	<b>0</b>	<b>0</b>	<b>0</b>	<b>0</b>	<b>0</b>	<b>0</b>	<b>0</b>	<b>1</b>	<b>0</b>
Licenciado en Gestión Turística	1	14	14	2	2	1	1	0	0	0	0	0	0	0	0	0	0	34
	3	0	13	13	7	0	1	0	0	0	0	0	0	0	0	0	0	34
	5	0	0	16	13	1	2	2	0	0	0	0	0	0	0	0	0	34
	7	0	0	0	8	12	6	1	1	0	0	0	0	0	0	0	0	28
	9	0	0	0	0	9	12	3	1	1	2	0	0	0	0	0	0	28
	<b>Total</b>	<b>14</b>	<b>27</b>	<b>31</b>	<b>30</b>	<b>23</b>	<b>22</b>	<b>6</b>	<b>2</b>	<b>1</b>	<b>2</b>	<b>0</b>	<b>0</b>	<b>0</b>	<b>0</b>	<b>0</b>	<b>0</b>	<b>0</b>
FACULTAD DE CIENCIAS MARINAS		<b>21</b>	<b>33</b>	<b>38</b>	<b>38</b>	<b>40</b>	<b>20</b>	<b>9</b>	<b>2</b>	<b>7</b>	<b>1</b>	<b>1</b>	<b>0</b>	<b>0</b>	<b>2</b>	<b>1</b>	<b>0</b>	<b>213</b>
Ingeniero Oceánico	1	15	9	5	0	1	1	0	0	2	0	0	0	0	0	0	0	33
	3	0	6	9	5	0	0	0	0	0	0	0	0	0	0	0	0	20
	5	0	0	3	9	4	1	1	1	1	0	0	0	0	0	1	0	21
	7	0	0	0	8	5	3	0	0	0	1	0	0	0	0	0	0	17
	9	0	0	0	0	5	0	0	0	2	0	0	0	0	0	0	0	7
	<b>Total</b>	<b>15</b>	<b>15</b>	<b>17</b>	<b>22</b>	<b>15</b>	<b>5</b>	<b>1</b>	<b>1</b>	<b>5</b>	<b>1</b>	<b>0</b>	<b>0</b>	<b>0</b>	<b>0</b>	<b>1</b>	<b>0</b>	<b>98</b>

Licenciado en Administración de Recursos Marinos	1	6	6	4	1	1	0	0	0	0	0	0	0	0	0	0	0	18
	3	0	9	5	1	0	1	1	0	0	0	1	0	0	1	0	0	19
	5	0	0	9	5	6	1	0	0	0	0	0	0	0	1	0	0	22
	7	0	0	0	2	9	7	2	0	1	0	0	0	0	0	0	0	21
<b>Total</b>	<b>6</b>	<b>15</b>	<b>18</b>	<b>9</b>	<b>16</b>	<b>9</b>	<b>3</b>	<b>0</b>	<b>1</b>	<b>0</b>	<b>1</b>	<b>0</b>	<b>0</b>	<b>2</b>	<b>0</b>	<b>0</b>	<b>80</b>	
Licenciado en Oceanología	1	0	0	0	0	0	0	0	0	0	0	0	0	0	0	0	0	0
	3	0	2	2	3	2	0	0	0	0	0	0	0	0	0	0	0	9
	5	0	0	1	2	0	2	1	1	0	0	0	0	0	0	0	0	7
	7	0	0	0	2	5	2	0	0	0	0	0	0	0	0	0	0	9
	9	0	0	0	0	2	2	4	0	1	0	0	0	0	0	0	0	9
<b>Total</b>	<b>0</b>	<b>2</b>	<b>3</b>	<b>7</b>	<b>9</b>	<b>6</b>	<b>5</b>	<b>1</b>	<b>1</b>	<b>0</b>	<b>0</b>	<b>0</b>	<b>0</b>	<b>0</b>	<b>0</b>	<b>0</b>	<b>34</b>	
<b>FACULTAD DE CONTABILIDAD Y ADMÓN. MANZANILLO</b>																		
Contador Público	1	36	19	2	0	3	0	0	0	0	0	0	0	0	0	0	0	60
	3	0	26	29	4	1	0	1	0	0	0	0	0	0	0	0	0	61
	5	0	0	15	27	2	1	1	1	0	0	0	0	0	0	0	0	47
	7	0	0	0	24	27	6	1	0	0	0	0	0	0	0	0	0	58
	9	0	0	0	0	15	13	3	0	0	1	0	0	0	1	0	0	33
<b>Total</b>	<b>36</b>	<b>45</b>	<b>46</b>	<b>55</b>	<b>48</b>	<b>20</b>	<b>6</b>	<b>1</b>	<b>0</b>	<b>1</b>	<b>0</b>	<b>0</b>	<b>0</b>	<b>1</b>	<b>0</b>	<b>0</b>	<b>259</b>	
Licenciado en Administración de Empresas	1	31	16	7	0	0	0	0	0	0	0	1	0	0	0	0	0	55
	5	0	0	10	15	8	3	2	2	0	0	0	0	0	0	0	0	40
	7	0	0	1	12	9	6	3	2	0	0	0	0	0	0	0	0	33
	9	0	0	0	0	9	23	7	1	1	1	0	1	0	0	0	0	43
<b>Total</b>	<b>31</b>	<b>16</b>	<b>18</b>	<b>27</b>	<b>26</b>	<b>32</b>	<b>12</b>	<b>5</b>	<b>1</b>	<b>1</b>	<b>1</b>	<b>1</b>	<b>0</b>	<b>0</b>	<b>0</b>	<b>0</b>	<b>171</b>	
Licenciado en Informática Administrativa	1	5	4	2	2	0	0	0	1	0	0	0	0	1	0	0	0	15
	3	0	8	6	3	2	0	1	1	0	1	0	0	0	0	0	0	22
	5	0	0	8	3	1	0	0	0	0	0	0	0	0	0	0	0	12
	7	0	0	0	6	6	4	3	1	0	0	0	0	0	0	0	0	20
<b>Total</b>	<b>5</b>	<b>12</b>	<b>16</b>	<b>14</b>	<b>9</b>	<b>4</b>	<b>4</b>	<b>3</b>	<b>0</b>	<b>1</b>	<b>0</b>	<b>0</b>	<b>0</b>	<b>1</b>	<b>0</b>	<b>0</b>	<b>69</b>	
Profesional Asociado en Mercadotecnia	3	1	20	26	7	0	0	0	0	1	0	0	0	0	0	0	0	55
<b>Total</b>	<b>1</b>	<b>20</b>	<b>26</b>	<b>7</b>	<b>0</b>	<b>0</b>	<b>0</b>	<b>0</b>	<b>0</b>	<b>1</b>	<b>0</b>	<b>0</b>	<b>0</b>	<b>0</b>	<b>0</b>	<b>0</b>	<b>55</b>	
<b>FACULTAD DE INGENIERÍA ELECTROMECÁNICA</b>																		
Ingeniero Mecánico Electricista	1	10	9	5	3	1	0	0	1	0	0	0	0	0	0	0	0	29
	3	0	18	22	7	1	1	0	0	0	0	0	0	0	1	0	0	50
	5	0	0	7	9	2	4	0	0	1	0	0	0	0	0	0	0	23
	7	0	0	0	5	6	3	0	0	0	1	0	0	0	0	1	0	16
	9	0	0	0	0	5	3	2	2	1	0	0	0	0	0	0	0	13
<b>Total</b>	<b>10</b>	<b>27</b>	<b>34</b>	<b>24</b>	<b>15</b>	<b>11</b>	<b>2</b>	<b>3</b>	<b>2</b>	<b>1</b>	<b>0</b>	<b>0</b>	<b>0</b>	<b>2</b>	<b>0</b>	<b>0</b>	<b>131</b>	
Ingeniero en Comunicaciones y Electrónica	1	10	5	1	0	0	1	0	0	1	0	0	0	0	0	0	0	18
	3	0	9	12	1	2	0	0	0	0	0	0	0	0	0	0	0	24
	5	0	0	7	5	2	1	0	0	0	0	0	0	0	0	1	0	16
	7	0	0	0	3	3	0	0	0	1	0	0	0	0	0	0	0	7
<b>Total</b>	<b>10</b>	<b>14</b>	<b>20</b>	<b>9</b>	<b>7</b>	<b>2</b>	<b>0</b>	<b>0</b>	<b>1</b>	<b>1</b>	<b>0</b>	<b>0</b>	<b>0</b>	<b>0</b>	<b>0</b>	<b>1</b>	<b>65</b>	
Ingeniero en Mecatrónica	1	21	12	1	2	0	0	0	1	0	0	0	0	0	0	0	0	37
	3	0	10	10	1	3	0	1	0	0	0	0	0	0	0	0	0	25
	5	0	0	7	11	4	4	1	1	0	1	0	0	0	0	0	0	29
	7	0	0	0	5	7	0	0	0	0	1	0	0	0	0	0	0	13
	9	0	0	0	0	10	5	1	0	1	0	0	0	0	0	0	1	18
<b>Total</b>	<b>21</b>	<b>22</b>	<b>18</b>	<b>19</b>	<b>24</b>	<b>9</b>	<b>3</b>	<b>2</b>	<b>1</b>	<b>2</b>	<b>0</b>	<b>0</b>	<b>0</b>	<b>0</b>	<b>0</b>	<b>1</b>	<b>122</b>	
Ingeniero en Sistemas Computacionales	1	7	7	3	3	1	0	0	0	0	0	0	0	0	0	0	0	21
	<b>Total</b>	<b>7</b>	<b>7</b>	<b>3</b>	<b>3</b>	<b>1</b>	<b>0</b>	<b>0</b>	<b>0</b>	<b>0</b>	<b>0</b>	<b>0</b>	<b>0</b>	<b>0</b>	<b>0</b>	<b>0</b>	<b>0</b>	<b>21</b>

Delegación / Escuela / Carrera	Semestre	Menos de 18 años	18 años	19 años	20 años	21 años	22 años	23 años	24 años	25 años	26 años	27 años	28 años	29 años	30 a 34 años	35 a 39 años	Más de 39 años	Total
<b>Delegación Regional No. 2 Tecomán</b>		<b>134</b>	<b>192</b>	<b>182</b>	<b>181</b>	<b>180</b>	<b>103</b>	<b>58</b>	<b>30</b>	<b>12</b>	<b>11</b>	<b>5</b>	<b>8</b>	<b>6</b>	<b>3</b>	<b>2</b>	<b>0</b>	<b>1107</b>
<b>FACULTAD DE CIENCIAS BIOLÓGICAS Y AGROPECUARIAS</b>		<b>59</b>	<b>61</b>	<b>66</b>	<b>58</b>	<b>56</b>	<b>41</b>	<b>20</b>	<b>7</b>	<b>5</b>	<b>2</b>	<b>1</b>	<b>3</b>	<b>2</b>	<b>1</b>	<b>0</b>	<b>0</b>	<b>382</b>
Ingeniero Agrónomo	1	45	26	13	5	3	0	0	2	0	0	0	1	0	0	0	0	95
	3	0	22	15	10	3	3	1	0	1	0	0	1	0	0	0	0	56
	5	0	1	21	13	10	8	4	0	0	0	0	0	0	1	0	0	58
	7	0	0	0	11	19	11	3	2	1	1	1	0	0	0	0	0	49
	9	0	0	0	0	13	12	10	2	2	1	0	0	2	0	0	0	42
	<b>Total</b>	<b>45</b>	<b>49</b>	<b>49</b>	<b>39</b>	<b>48</b>	<b>34</b>	<b>18</b>	<b>6</b>	<b>4</b>	<b>2</b>	<b>1</b>	<b>2</b>	<b>2</b>	<b>1</b>	<b>0</b>	<b>0</b>	<b>300</b>
Licenciado en Biología	1	14	6	4	4	1	1	0	0	1	0	0	0	0	0	0	0	31
	3	0	6	6	2	0	1	0	0	0	0	0	0	0	0	0	0	15
	5	0	0	7	5	3	1	1	0	0	0	0	1	0	0	0	0	18
	7	0	0	0	8	4	4	1	1	0	0	0	0	0	0	0	0	18
	<b>Total</b>	<b>14</b>	<b>12</b>	<b>17</b>	<b>19</b>	<b>8</b>	<b>7</b>	<b>2</b>	<b>1</b>	<b>1</b>	<b>0</b>	<b>0</b>	<b>1</b>	<b>0</b>	<b>0</b>	<b>0</b>	<b>0</b>	<b>82</b>
<b>FACULTAD DE CONTABILIDAD Y ADMÓN. TECOMÁN</b>		<b>52</b>	<b>84</b>	<b>71</b>	<b>90</b>	<b>99</b>	<b>49</b>	<b>28</b>	<b>14</b>	<b>5</b>	<b>8</b>	<b>4</b>	<b>2</b>	<b>3</b>	<b>1</b>	<b>1</b>	<b>0</b>	<b>511</b>
Contador Público	1	16	14	3	3	3	0	0	1	0	0	0	0	0	0	0	0	40
	3	0	8	12	5	0	1	1	0	1	0	0	0	0	0	0	0	28
	5	0	0	6	12	4	0	2	1	0	0	0	0	0	0	0	0	25
	7	0	0	0	8	16	2	2	1	0	0	0	1	1	0	0	0	31
	9	0	0	0	0	10	9	6	2	1	2	1	0	1	0	0	0	32
	<b>Total</b>	<b>16</b>	<b>22</b>	<b>21</b>	<b>28</b>	<b>33</b>	<b>12</b>	<b>11</b>	<b>5</b>	<b>2</b>	<b>2</b>	<b>1</b>	<b>1</b>	<b>2</b>	<b>0</b>	<b>0</b>	<b>0</b>	<b>156</b>
Licenciado en Administración	1	27	24	7	2	4	1	1	0	0	1	0	1	0	0	0	0	68
	3	0	18	17	8	6	5	1	0	0	0	0	0	0	0	0	0	55
	5	0	1	11	16	9	3	0	2	1	0	0	0	0	0	0	0	43
	7	0	0	0	20	19	6	4	1	0	1	1	0	0	0	0	0	52
	9	0	0	0	0	21	14	8	3	1	1	1	0	1	1	1	0	52
	<b>Total</b>	<b>27</b>	<b>43</b>	<b>35</b>	<b>46</b>	<b>59</b>	<b>29</b>	<b>14</b>	<b>6</b>	<b>2</b>	<b>3</b>	<b>2</b>	<b>1</b>	<b>1</b>	<b>1</b>	<b>1</b>	<b>1</b>	<b>270</b>
Licenciado en Informática Administrativa	1	9	11	4	3	1	0	0	0	0	0	0	0	0	0	0	0	28
	3	0	8	5	3	0	3	0	0	0	1	1	0	0	0	0	0	21
	5	0	0	6	4	1	4	3	1	0	1	0	0	0	0	0	0	20
	7	0	0	0	6	5	1	0	2	1	1	0	0	0	0	0	0	16
	<b>Total</b>	<b>9</b>	<b>19</b>	<b>15</b>	<b>16</b>	<b>7</b>	<b>8</b>	<b>3</b>	<b>3</b>	<b>1</b>	<b>3</b>	<b>1</b>	<b>0</b>	<b>0</b>	<b>0</b>	<b>0</b>	<b>0</b>	<b>85</b>
<b>FACULTAD DE MEDICINA VETERINARIA Y ZOOTECNIA</b>		<b>23</b>	<b>47</b>	<b>45</b>	<b>33</b>	<b>25</b>	<b>13</b>	<b>10</b>	<b>9</b>	<b>2</b>	<b>1</b>	<b>0</b>	<b>3</b>	<b>1</b>	<b>1</b>	<b>1</b>	<b>0</b>	<b>214</b>
Médico Veterinario Zootecnista	1	23	26	12	3	0	0	1	0	0	0	0	1	0	0	1	0	67
	3	0	21	21	5	3	0	2	1	1	0	0	0	1	0	0	0	55
	5	0	0	12	17	7	1	1	1	0	0	0	0	0	1	0	0	40
	7	0	0	0	8	9	1	1	2	0	0	0	0	0	0	0	0	21
	9	0	0	0	0	6	11	5	5	1	1	0	2	0	0	0	0	31
	<b>Total</b>	<b>23</b>	<b>47</b>	<b>45</b>	<b>33</b>	<b>25</b>	<b>13</b>	<b>10</b>	<b>9</b>	<b>2</b>	<b>1</b>	<b>0</b>	<b>3</b>	<b>1</b>	<b>1</b>	<b>1</b>	<b>0</b>	<b>214</b>
<b>Delegación Regional No. 3 Colima</b>		<b>662</b>	<b>1085</b>	<b>1038</b>	<b>1041</b>	<b>892</b>	<b>500</b>	<b>206</b>	<b>111</b>	<b>62</b>	<b>38</b>	<b>26</b>	<b>14</b>	<b>12</b>	<b>26</b>	<b>16</b>	<b>10</b>	<b>5739</b>
<b>ESCUELA DE MERCADOTECNIA</b>		<b>48</b>	<b>83</b>	<b>69</b>	<b>84</b>	<b>55</b>	<b>27</b>	<b>14</b>	<b>8</b>	<b>5</b>	<b>2</b>	<b>2</b>	<b>1</b>	<b>1</b>	<b>2</b>	<b>0</b>	<b>2</b>	<b>403</b>
Licenciado en Mercadotecnia	1	29	21	9	6	2	0	0	1	0	0	0	0	0	0	0	1	69
	3	0	22	18	7	1	1	2	1	0	0	0	0	0	0	0	0	52
	5	0	0	9	19	7	2	0	0	1	0	0	1	0	0	0	0	39
	7	0	0	0	14	9	1	6	0	2	0	0	0	0	2	0	0	34
	<b>Total</b>	<b>29</b>	<b>43</b>	<b>36</b>	<b>46</b>	<b>19</b>	<b>4</b>	<b>8</b>	<b>2</b>	<b>3</b>	<b>0</b>	<b>0</b>	<b>1</b>	<b>0</b>	<b>2</b>	<b>0</b>	<b>1</b>	<b>194</b>
Licenciado en Publicidad y Relaciones Públicas	1	19	18	8	5	2	1	0	1	0	1	0	0	1	0	0	0	56
	3	0	22	16	9	5	0	2	0	0	0	1	0	0	0	0	1	56
	5	0	0	9	14	15	7	1	1	1	0	1	0	0	0	0	0	49
	7	0	0	0	10	14	15	3	4	1	1	0	0	0	0	0	0	48
	<b>Total</b>	<b>19</b>	<b>40</b>	<b>33</b>	<b>38</b>	<b>36</b>	<b>23</b>	<b>6</b>	<b>6</b>	<b>2</b>	<b>2</b>	<b>2</b>	<b>0</b>	<b>1</b>	<b>0</b>	<b>0</b>	<b>1</b>	<b>209</b>

Delegación / Escuela / Carrera	Semestre	Menos de 18 años	18 años	19 años	20 años	21 años	22 años	23 años	24 años	25 años	26 años	27 años	28 años	29 años	30 a 34 años	35 a 39 años	Más de 39 años	Total
<b>FACULTAD DE CIENCIAS</b>		<b>27</b>	<b>28</b>	<b>16</b>	<b>24</b>	<b>12</b>	<b>7</b>	<b>4</b>	<b>3</b>	<b>3</b>	<b>2</b>	<b>1</b>	<b>0</b>	<b>0</b>	<b>2</b>	<b>1</b>	<b>0</b>	<b>130</b>
Licenciado en Ciencia Ambiental y Gestión de Riesgos	1	16	9	0	0	0	1	1	0	1	0	0	0	0	0	0	0	28
	3	0	6	9	2	0	0	1	2	1	0	0	0	0	0	0	0	21
	5	0	0	4	6	1	0	0	0	0	0	0	0	0	0	0	0	11
	7	0	0	0	12	8	3	2	1	1	0	0	0	0	2	0	0	29
	<b>Total</b>	<b>16</b>	<b>15</b>	<b>13</b>	<b>20</b>	<b>9</b>	<b>4</b>	<b>4</b>	<b>4</b>	<b>3</b>	<b>3</b>	<b>0</b>	<b>0</b>	<b>0</b>	<b>2</b>	<b>0</b>	<b>0</b>	<b>89</b>
Licenciado en Física	1	6	4	1	1	0	1	0	0	0	0	0	0	0	0	0	0	13
	3	0	3	1	0	0	1	0	0	0	2	0	0	0	0	1	0	8
	5	0	0	1	0	2	0	0	0	0	0	0	0	0	0	0	0	3
	7	0	0	0	1	0	0	0	0	0	0	0	0	0	0	0	0	1
	<b>Total</b>	<b>6</b>	<b>7</b>	<b>3</b>	<b>2</b>	<b>2</b>	<b>2</b>	<b>0</b>	<b>0</b>	<b>0</b>	<b>2</b>	<b>0</b>	<b>0</b>	<b>0</b>	<b>0</b>	<b>1</b>	<b>0</b>	<b>25</b>
Licenciado en Matemáticas	1	5	6	0	1	0	0	0	0	0	0	0	0	0	0	0	0	12
	5	0	0	0	1	0	0	0	0	0	0	0	0	0	0	0	0	1
	7	0	0	0	0	1	1	0	0	0	0	1	0	0	0	0	0	3
	<b>Total</b>	<b>5</b>	<b>6</b>	<b>0</b>	<b>2</b>	<b>1</b>	<b>1</b>	<b>0</b>	<b>0</b>	<b>0</b>	<b>0</b>	<b>1</b>	<b>0</b>	<b>0</b>	<b>0</b>	<b>0</b>	<b>0</b>	<b>16</b>
<b>FACULTAD DE CIENCIAS DE LA EDUCACIÓN</b>		<b>70</b>	<b>125</b>	<b>134</b>	<b>113</b>	<b>59</b>	<b>44</b>	<b>18</b>	<b>10</b>	<b>10</b>	<b>6</b>	<b>3</b>	<b>2</b>	<b>2</b>	<b>6</b>	<b>3</b>	<b>1</b>	<b>606</b>
Licenciado en Educación Especial	1	31	23	3	2	3	2	0	0	1	0	1	0	0	0	0	0	66
	3	0	19	24	9	1	0	1	1	0	1	0	0	1	0	0	0	57
	5	0	0	17	12	7	3	1	1	2	1	1	0	0	1	0	0	46
	7	0	0	0	10	7	9	0	3	1	0	0	0	0	0	0	0	30
	<b>Total</b>	<b>31</b>	<b>42</b>	<b>44</b>	<b>33</b>	<b>18</b>	<b>14</b>	<b>2</b>	<b>5</b>	<b>4</b>	<b>2</b>	<b>2</b>	<b>0</b>	<b>1</b>	<b>1</b>	<b>0</b>	<b>0</b>	<b>199</b>
Licenciado en Educación Física y Deporte	1	26	33	13	5	2	2	1	0	1	0	0	0	1	1	0	0	85
	3	0	14	34	11	3	3	0	0	2	1	0	0	0	0	0	0	68
	5	0	0	14	25	6	4	3	1	1	1	0	0	0	0	0	0	55
	7	0	0	0	12	17	13	8	2	2	0	0	1	0	1	3	1	60
	<b>Total</b>	<b>26</b>	<b>47</b>	<b>61</b>	<b>53</b>	<b>28</b>	<b>22</b>	<b>12</b>	<b>3</b>	<b>6</b>	<b>2</b>	<b>0</b>	<b>1</b>	<b>1</b>	<b>2</b>	<b>3</b>	<b>1</b>	<b>268</b>
Licenciado en Educación Media especializado en Matemáticas	1	13	14	3	6	0	2	1	0	0	0	0	0	0	2	0	0	41
	3	0	21	17	3	1	0	0	0	0	0	0	0	0	0	0	0	42
	5	0	1	9	7	5	2	2	2	0	0	0	1	0	0	0	0	29
	7	0	0	0	11	7	4	1	0	0	2	1	0	0	1	0	0	27
	<b>Total</b>	<b>13</b>	<b>36</b>	<b>29</b>	<b>27</b>	<b>13</b>	<b>8</b>	<b>4</b>	<b>2</b>	<b>0</b>	<b>2</b>	<b>1</b>	<b>1</b>	<b>0</b>	<b>3</b>	<b>0</b>	<b>0</b>	<b>139</b>
<b>FACULTAD DE CIENCIAS POLÍTICAS Y SOCIALES</b>		<b>38</b>	<b>68</b>	<b>64</b>	<b>43</b>	<b>49</b>	<b>17</b>	<b>9</b>	<b>3</b>	<b>5</b>	<b>1</b>	<b>0</b>	<b>1</b>	<b>0</b>	<b>0</b>	<b>0</b>	<b>0</b>	<b>298</b>
Licenciado en Administración Pública y Ciencia Política	1	24	19	8	3	0	0	1	0	1	0	0	0	0	0	0	0	56
	3	0	20	20	2	4	2	0	1	0	0	0	0	0	0	0	0	49
	5	0	0	13	10	7	0	1	0	0	0	0	0	0	0	0	0	31
	7	0	0	0	9	23	7	4	1	3	1	0	0	0	0	0	0	48
	<b>Total</b>	<b>24</b>	<b>39</b>	<b>41</b>	<b>24</b>	<b>34</b>	<b>9</b>	<b>6</b>	<b>2</b>	<b>4</b>	<b>1</b>	<b>0</b>	<b>0</b>	<b>0</b>	<b>0</b>	<b>0</b>	<b>0</b>	<b>184</b>
Licenciado en Relaciones Internacionales	1	13	16	4	1	1	0	0	0	0	0	0	0	0	0	0	0	35
	3	1	13	10	2	0	0	0	0	1	0	0	0	0	0	0	0	27
	5	0	0	9	7	4	1	1	1	0	0	0	1	0	0	0	0	24
	7	0	0	0	9	10	7	2	0	0	0	0	0	0	0	0	0	28
	<b>Total</b>	<b>14</b>	<b>29</b>	<b>23</b>	<b>19</b>	<b>15</b>	<b>8</b>	<b>3</b>	<b>1</b>	<b>1</b>	<b>0</b>	<b>0</b>	<b>1</b>	<b>0</b>	<b>0</b>	<b>0</b>	<b>0</b>	<b>114</b>
<b>FACULTAD DE CONTABILIDAD Y ADMÓN. COLIMA</b>		<b>71</b>	<b>125</b>	<b>109</b>	<b>126</b>	<b>152</b>	<b>83</b>	<b>29</b>	<b>25</b>	<b>9</b>	<b>5</b>	<b>2</b>	<b>2</b>	<b>1</b>	<b>3</b>	<b>2</b>	<b>1</b>	<b>745</b>
Contador Público	1	32	35	6	5	4	2	0	0	1	1	0	0	0	0	1	1	88
	3	0	32	29	3	4	0	0	0	0	1	0	0	0	0	0	0	69
	5	0	0	25	25	9	3	1	3	1	1	0	0	0	0	0	0	68
	7	0	0	0	34	24	7	3	4	3	2	0	0	0	0	0	0	77
	9	0	0	0	0	31	27	2	5	0	0	1	0	0	0	0	0	66
	<b>Total</b>	<b>32</b>	<b>67</b>	<b>60</b>	<b>67</b>	<b>72</b>	<b>39</b>	<b>6</b>	<b>12</b>	<b>5</b>	<b>5</b>	<b>1</b>	<b>0</b>	<b>0</b>	<b>0</b>	<b>1</b>	<b>1</b>	<b>368</b>

Delegación / Escuela / Carrera	Semestre	Menos de 18 años	18 años	19 años	20 años	21 años	22 años	23 años	24 años	25 años	26 años	27 años	28 años	29 años	30 a 34 años	35 a 39 años	Más de 39 años	Total
Licenciado en Administración	1	39	24	10	6	5	3	0	1	0	0	0	0	0	1	1	0	90
	3	0	34	23	6	5	2	1	2	0	0	0	0	0	0	0	0	73
	5	0	0	16	22	12	6	5	1	1	0	1	0	1	1	0	0	66
	7	0	0	0	25	32	7	6	5	1	0	0	1	0	0	0	0	77
	9	0	0	0	0	26	26	11	4	2	0	0	1	0	1	0	0	71
<b>Total</b>	<b>39</b>	<b>58</b>	<b>49</b>	<b>59</b>	<b>80</b>	<b>44</b>	<b>23</b>	<b>13</b>	<b>4</b>	<b>0</b>	<b>1</b>	<b>2</b>	<b>1</b>	<b>3</b>	<b>1</b>	<b>0</b>	<b>377</b>	
<b>FACULTAD DE DERECHO</b>		<b>53</b>	<b>88</b>	<b>79</b>	<b>97</b>	<b>92</b>	<b>46</b>	<b>14</b>	<b>3</b>	<b>2</b>	<b>0</b>	<b>6</b>	<b>0</b>	<b>1</b>	<b>1</b>	<b>0</b>	<b>0</b>	<b>482</b>
Licenciado en Derecho	1	53	42	6	2	0	0	1	0	0	0	1	0	0	0	0	0	105
	3	0	46	43	4	0	2	1	0	0	0	0	0	0	0	0	0	96
	5	0	0	30	51	3	2	2	1	0	0	2	0	0	0	0	0	91
	7	0	0	0	40	34	7	2	2	1	0	0	0	0	0	0	0	86
	9	0	0	0	0	55	35	8	0	1	0	3	0	1	1	0	0	104
<b>Total</b>	<b>53</b>	<b>88</b>	<b>79</b>	<b>97</b>	<b>92</b>	<b>46</b>	<b>14</b>	<b>3</b>	<b>2</b>	<b>0</b>	<b>6</b>	<b>0</b>	<b>1</b>	<b>1</b>	<b>0</b>	<b>0</b>	<b>482</b>	
<b>FACULTAD DE ENFERMERÍA</b>		<b>42</b>	<b>69</b>	<b>75</b>	<b>60</b>	<b>81</b>	<b>37</b>	<b>14</b>	<b>10</b>	<b>4</b>	<b>2</b>	<b>2</b>	<b>1</b>	<b>1</b>	<b>4</b>	<b>2</b>	<b>0</b>	<b>404</b>
Licenciado en Enfermería	1	42	35	11	2	2	2	2	0	0	0	0	1	0	0	1	0	98
	3	0	34	38	10	5	1	2	2	1	0	0	0	1	3	0	0	97
	5	0	0	26	28	17	1	1	0	1	0	1	0	0	0	0	0	75
	7	0	0	0	20	29	9	3	3	1	0	0	0	0	0	1	0	66
	9	0	0	0	0	28	24	6	5	1	2	1	1	0	0	0	0	68
<b>Total</b>	<b>42</b>	<b>69</b>	<b>75</b>	<b>60</b>	<b>81</b>	<b>37</b>	<b>14</b>	<b>10</b>	<b>4</b>	<b>2</b>	<b>2</b>	<b>1</b>	<b>1</b>	<b>4</b>	<b>2</b>	<b>0</b>	<b>404</b>	
<b>FACULTAD DE LETRAS Y COMUNICACIÓN</b>		<b>46</b>	<b>52</b>	<b>78</b>	<b>68</b>	<b>39</b>	<b>25</b>	<b>15</b>	<b>9</b>	<b>4</b>	<b>3</b>	<b>0</b>	<b>1</b>	<b>0</b>	<b>0</b>	<b>1</b>	<b>2</b>	<b>343</b>
Licenciado en Comunicación	1	24	9	7	1	0	1	0	0	0	0	0	0	0	0	0	0	42
	3	0	12	19	2	5	3	1	1	0	0	0	0	0	0	0	0	43
	5	0	0	12	13	3	1	0	0	0	0	0	0	0	0	1	0	30
	7	0	0	0	7	9	7	7	2	2	1	0	1	0	0	0	0	36
	<b>Total</b>	<b>24</b>	<b>21</b>	<b>38</b>	<b>23</b>	<b>17</b>	<b>12</b>	<b>8</b>	<b>3</b>	<b>2</b>	<b>1</b>	<b>0</b>	<b>1</b>	<b>0</b>	<b>0</b>	<b>1</b>	<b>0</b>	<b>151</b>
Licenciado en Letras Hispanoamericanas	1	6	1	5	1	0	1	2	0	0	0	0	0	0	0	0	0	16
	3	0	6	5	4	0	1	1	0	1	1	0	0	0	0	0	0	19
	5	0	0	4	10	2	1	1	3	1	0	0	0	0	0	0	1	23
	7	0	0	0	5	7	1	0	0	0	1	0	0	0	0	0	0	14
	<b>Total</b>	<b>6</b>	<b>7</b>	<b>14</b>	<b>20</b>	<b>9</b>	<b>4</b>	<b>4</b>	<b>3</b>	<b>2</b>	<b>2</b>	<b>0</b>	<b>0</b>	<b>0</b>	<b>0</b>	<b>0</b>	<b>1</b>	<b>72</b>
Licenciado en Lingüística	1	4	10	4	1	0	0	0	0	0	0	0	0	0	0	0	0	19
	3	0	7	4	0	4	1	1	0	0	0	0	0	0	0	0	1	18
	5	0	0	1	3	0	0	1	1	0	0	0	0	0	0	0	0	6
	7	0	0	0	6	0	3	0	1	0	0	0	0	0	0	0	0	10
	<b>Total</b>	<b>4</b>	<b>17</b>	<b>9</b>	<b>10</b>	<b>4</b>	<b>4</b>	<b>2</b>	<b>2</b>	<b>0</b>	<b>0</b>	<b>0</b>	<b>0</b>	<b>0</b>	<b>0</b>	<b>0</b>	<b>1</b>	<b>53</b>
Licenciado en Periodismo	1	12	5	5	1	1	1	0	1	0	0	0	0	0	0	0	0	26
	3	0	2	3	5	1	1	1	0	0	0	0	0	0	0	0	0	13
	5	0	0	9	3	3	1	0	0	0	0	0	0	0	0	0	0	16
	7	0	0	0	6	4	2	0	0	0	0	0	0	0	0	0	0	12
	<b>Total</b>	<b>12</b>	<b>7</b>	<b>17</b>	<b>15</b>	<b>9</b>	<b>5</b>	<b>1</b>	<b>1</b>	<b>0</b>	<b>0</b>	<b>0</b>	<b>0</b>	<b>0</b>	<b>0</b>	<b>0</b>	<b>0</b>	<b>67</b>
<b>FACULTAD DE MEDICINA</b>		<b>73</b>	<b>142</b>	<b>143</b>	<b>139</b>	<b>129</b>	<b>108</b>	<b>47</b>	<b>13</b>	<b>2</b>	<b>1</b>	<b>1</b>	<b>3</b>	<b>2</b>	<b>0</b>	<b>1</b>	<b>0</b>	<b>804</b>
Licenciado en Nutrición	1	18	21	7	2	1	0	1	1	0	0	0	1	0	0	0	0	52
	3	0	23	20	5	1	1	0	0	0	0	0	0	0	0	0	0	50
	5	0	0	15	20	3	1	0	1	1	0	0	0	0	0	0	0	41
	7	0	0	0	15	14	1	3	0	0	0	0	0	0	0	0	0	33
	<b>Total</b>	<b>18</b>	<b>44</b>	<b>42</b>	<b>42</b>	<b>19</b>	<b>3</b>	<b>4</b>	<b>2</b>	<b>1</b>	<b>0</b>	<b>0</b>	<b>1</b>	<b>0</b>	<b>0</b>	<b>0</b>	<b>0</b>	<b>176</b>



Delegación / Escuela / Carrera	Semestre	Menos de 18 años	18 años	19 años	20 años	21 años	22 años	23 años	24 años	25 años	26 años	27 años	28 años	29 años	30 a 34 años	35 a 39 años	Más de 39 años	Total
Médico Cirujano y Partero	1	55	38	11	4	1	2	1	1	0	0	0	0	0	0	0	0	113
	3	0	59	47	11	5	0	3	1	0	0	0	1	0	0	0	0	127
	5	0	1	43	38	5	3	0	0	0	1	1	0	0	0	0	0	92
	7	0	0	0	43	46	11	1	1	0	0	0	1	0	0	1	0	104
	9	0	0	0	1	53	39	5	1	0	0	0	0	2	0	0	0	101
	11	0	0	0	0	0	50	33	7	1	0	0	0	0	0	0	0	91
	<b>Total</b>	<b>55</b>	<b>98</b>	<b>101</b>	<b>97</b>	<b>110</b>	<b>105</b>	<b>43</b>	<b>11</b>	<b>1</b>	<b>1</b>	<b>1</b>	<b>2</b>	<b>2</b>	<b>0</b>	<b>1</b>	<b>0</b>	<b>628</b>
<b>FACULTAD DE PSICOLOGÍA</b>		<b>57</b>	<b>91</b>	<b>88</b>	<b>96</b>	<b>96</b>	<b>42</b>	<b>14</b>	<b>8</b>	<b>2</b>	<b>6</b>	<b>1</b>	<b>0</b>	<b>0</b>	<b>1</b>	<b>0</b>	<b>1</b>	<b>503</b>
Licenciado en Psicología	1	57	42	15	2	4	0	1	0	0	1	0	0	0	0	0	0	122
	3	0	48	42	16	1	1	2	0	0	1	0	0	0	1	0	1	113
	5	0	1	30	46	8	2	0	1	0	2	0	0	0	0	0	0	90
	7	0	0	1	32	41	10	4	3	1	2	0	0	0	0	0	0	94
	9	0	0	0	0	42	29	7	4	1	0	1	0	0	0	0	0	84
	<b>Total</b>	<b>57</b>	<b>91</b>	<b>88</b>	<b>96</b>	<b>96</b>	<b>42</b>	<b>14</b>	<b>8</b>	<b>2</b>	<b>6</b>	<b>1</b>	<b>0</b>	<b>0</b>	<b>1</b>	<b>0</b>	<b>1</b>	<b>503</b>
<b>FACULTAD DE TELEMÁTICA</b>		<b>69</b>	<b>118</b>	<b>83</b>	<b>83</b>	<b>45</b>	<b>16</b>	<b>7</b>	<b>3</b>	<b>1</b>	<b>2</b>	<b>1</b>	<b>1</b>	<b>2</b>	<b>0</b>	<b>0</b>	<b>0</b>	<b>431</b>
Ingeniero de Software	1	46	24	5	3	2	1	0	0	0	0	0	0	0	0	0	0	81
	3	0	39	23	7	2	2	1	0	0	0	0	0	0	0	0	0	74
	5	0	1	7	16	6	1	1	0	0	0	0	0	0	0	0	0	32
	7	0	0	0	23	15	2	0	1	0	0	1	1	1	0	0	0	44
	<b>Total</b>	<b>46</b>	<b>64</b>	<b>35</b>	<b>49</b>	<b>25</b>	<b>6</b>	<b>2</b>	<b>1</b>	<b>0</b>	<b>0</b>	<b>1</b>	<b>1</b>	<b>1</b>	<b>1</b>	<b>0</b>	<b>0</b>	<b>231</b>
Ingeniero en Telemática	1	23	24	8	4	1	0	0	0	0	0	0	0	0	0	0	0	60
	3	0	30	18	5	6	1	0	0	0	1	0	0	0	0	0	0	61
	5	0	0	22	13	6	2	1	1	1	0	0	0	1	0	0	0	47
	7	0	0	0	12	7	7	4	1	0	1	0	0	0	0	0	0	32
	<b>Total</b>	<b>23</b>	<b>54</b>	<b>48</b>	<b>34</b>	<b>20</b>	<b>10</b>	<b>5</b>	<b>2</b>	<b>1</b>	<b>2</b>	<b>0</b>	<b>0</b>	<b>1</b>	<b>0</b>	<b>0</b>	<b>0</b>	<b>200</b>
<b>FACULTAD DE TRABAJO SOCIAL</b>		<b>47</b>	<b>61</b>	<b>75</b>	<b>73</b>	<b>50</b>	<b>19</b>	<b>5</b>	<b>4</b>	<b>3</b>	<b>2</b>	<b>4</b>	<b>0</b>	<b>1</b>	<b>1</b>	<b>1</b>	<b>0</b>	<b>346</b>
Licenciado en Trabajo Social	1	47	31	17	4	4	3	1	0	0	0	0	0	0	0	0	0	107
	3	0	30	34	6	7	1	1	0	1	1	1	0	0	0	0	0	82
	5	0	0	24	38	11	4	0	1	2	0	0	0	0	0	1	0	81
	7	0	0	0	25	28	11	3	3	0	1	3	0	1	1	0	0	76
	<b>Total</b>	<b>47</b>	<b>61</b>	<b>75</b>	<b>73</b>	<b>50</b>	<b>19</b>	<b>5</b>	<b>4</b>	<b>3</b>	<b>2</b>	<b>4</b>	<b>0</b>	<b>1</b>	<b>1</b>	<b>1</b>	<b>0</b>	<b>346</b>
<b>INSTITUTO UNIVERSITARIO DE BELLAS ARTES</b>		<b>21</b>	<b>35</b>	<b>25</b>	<b>35</b>	<b>33</b>	<b>29</b>	<b>16</b>	<b>12</b>	<b>12</b>	<b>6</b>	<b>3</b>	<b>2</b>	<b>1</b>	<b>6</b>	<b>5</b>	<b>3</b>	<b>244</b>
Licenciado en Artes Visuales	1	8	9	2	1	1	5	0	1	0	1	0	0	0	1	0	0	29
	3	1	5	9	3	4	2	0	0	3	0	0	0	1	0	1	0	29
	5	0	0	5	4	4	3	2	1	0	0	2	0	0	2	1	2	26
	7	0	0	0	1	5	2	1	3	1	0	0	0	0	0	2	0	15
	9	0	0	0	0	2	7	6	3	1	4	0	1	0	0	0	0	24
	<b>Total</b>	<b>9</b>	<b>14</b>	<b>16</b>	<b>9</b>	<b>16</b>	<b>19</b>	<b>9</b>	<b>8</b>	<b>5</b>	<b>5</b>	<b>2</b>	<b>1</b>	<b>1</b>	<b>3</b>	<b>4</b>	<b>2</b>	<b>123</b>
Licenciado en Danza Escénica	1	9	10	0	0	2	0	1	0	0	0	0	0	0	0	0	1	23
	3	0	6	2	5	5	1	1	0	0	0	1	0	0	0	0	0	21
	5	0	0	3	10	2	1	0	1	1	0	0	0	0	0	0	0	18
	7	0	0	0	2	4	3	1	0	1	0	0	0	0	0	0	0	11
	<b>Total</b>	<b>9</b>	<b>16</b>	<b>5</b>	<b>17</b>	<b>13</b>	<b>5</b>	<b>3</b>	<b>1</b>	<b>2</b>	<b>0</b>	<b>1</b>	<b>0</b>	<b>0</b>	<b>0</b>	<b>0</b>	<b>1</b>	<b>73</b>
Licenciado en Música	1	3	2	2	4	2	0	0	0	1	0	0	0	0	1	0	0	15
	3	0	3	2	1	1	1	1	1	2	0	0	1	0	0	0	0	13
	5	0	0	0	2	1	2	2	0	0	1	0	0	0	0	0	0	8
	7	0	0	0	2	0	2	1	2	2	0	0	0	0	2	0	1	12
	<b>Total</b>	<b>3</b>	<b>5</b>	<b>4</b>	<b>9</b>	<b>4</b>	<b>5</b>	<b>4</b>	<b>3</b>	<b>5</b>	<b>1</b>	<b>0</b>	<b>1</b>	<b>0</b>	<b>3</b>	<b>0</b>	<b>1</b>	<b>48</b>

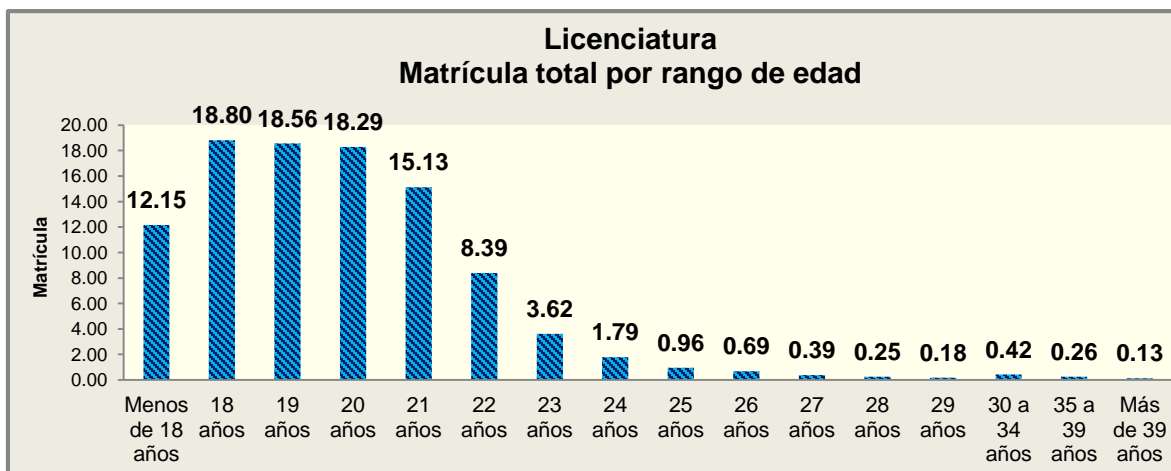
Delegación / Escuela / Carrera	Semestre	Menos de 18 años	18 años	19 años	20 años	21 años	22 años	23 años	24 años	25 años	26 años	27 años	28 años	29 años	30 a 34 años	35 a 39 años	Más de 39 años	Total
<b>Delegación Regional No. 4 Coquimatán</b>		<b>276</b>	<b>398</b>	<b>369</b>	<b>360</b>	<b>311</b>	<b>161</b>	<b>76</b>	<b>22</b>	<b>16</b>	<b>9</b>	<b>5</b>	<b>1</b>	<b>1</b>	<b>9</b>	<b>5</b>	<b>1</b>	<b>2020</b>
<b>FACULTAD DE ARQUITECTURA</b>		<b>63</b>	<b>86</b>	<b>102</b>	<b>106</b>	<b>87</b>	<b>39</b>	<b>15</b>	<b>6</b>	<b>4</b>	<b>1</b>	<b>2</b>	<b>0</b>	<b>1</b>	<b>3</b>	<b>0</b>	<b>0</b>	<b>515</b>
Arquitecto	1	41	21	3	4	0	0	0	0	0	0	0	0	0	0	0	0	69
	3	0	25	26	6	2	1	1	1	0	0	0	0	0	1	0	0	63
	5	0	0	17	25	3	4	2	1	2	0	0	0	0	0	0	0	54
	7	0	0	0	18	26	4	1	1	1	0	0	0	0	1	0	0	52
	9	0	0	0	0	27	17	6	1	1	0	0	0	1	0	0	0	53
<b>Total</b>	<b>41</b>	<b>46</b>	<b>46</b>	<b>53</b>	<b>58</b>	<b>26</b>	<b>10</b>	<b>4</b>	<b>4</b>	<b>0</b>	<b>0</b>	<b>0</b>	<b>1</b>	<b>2</b>	<b>0</b>	<b>0</b>	<b>291</b>	
Licenciado en Diseño Gráfico	1	14	7	7	2	1	0	0	0	0	1	0	0	0	0	0	0	32
	3	0	11	14	1	1	2	0	0	0	0	0	0	0	0	0	0	29
	5	0	0	8	8	3	0	1	0	0	0	1	0	0	0	0	0	21
	7	0	0	0	9	13	6	3	1	0	0	0	0	0	0	0	0	32
<b>Total</b>	<b>14</b>	<b>18</b>	<b>29</b>	<b>20</b>	<b>18</b>	<b>8</b>	<b>4</b>	<b>1</b>	<b>0</b>	<b>1</b>	<b>1</b>	<b>0</b>	<b>0</b>	<b>0</b>	<b>0</b>	<b>0</b>	<b>114</b>	
Licenciado en Diseño Industrial	1	8	14	5	5	0	0	0	0	0	0	0	0	0	0	0	0	32
	3	0	8	16	4	3	0	0	0	0	0	0	0	0	0	0	0	31
	5	0	0	6	15	2	1	1	0	0	0	0	0	0	1	0	0	26
	7	0	0	0	9	6	4	0	1	0	0	1	0	0	0	0	0	21
<b>Total</b>	<b>8</b>	<b>22</b>	<b>27</b>	<b>33</b>	<b>11</b>	<b>5</b>	<b>1</b>	<b>1</b>	<b>0</b>	<b>0</b>	<b>1</b>	<b>0</b>	<b>0</b>	<b>1</b>	<b>0</b>	<b>0</b>	<b>110</b>	
<b>FACULTAD DE CIENCIAS QUÍMICAS</b>		<b>62</b>	<b>85</b>	<b>82</b>	<b>75</b>	<b>78</b>	<b>43</b>	<b>21</b>	<b>5</b>	<b>1</b>	<b>4</b>	<b>0</b>	<b>0</b>	<b>0</b>	<b>1</b>	<b>1</b>	<b>0</b>	<b>458</b>
Ingeniero Químico en Alimentos	1	14	12	3	1	1	1	0	0	0	0	0	0	0	0	0	0	32
	3	0	6	8	1	1	2	0	0	0	0	0	0	0	0	0	0	18
	5	0	0	4	10	4	3	2	0	0	0	0	0	0	0	0	0	23
	7	0	0	0	6	3	1	1	0	0	0	0	0	0	0	0	0	11
	9	0	0	0	0	2	8	5	1	0	2	0	0	0	0	0	0	18
<b>Total</b>	<b>14</b>	<b>18</b>	<b>15</b>	<b>18</b>	<b>11</b>	<b>15</b>	<b>8</b>	<b>1</b>	<b>0</b>	<b>2</b>	<b>0</b>	<b>0</b>	<b>0</b>	<b>0</b>	<b>0</b>	<b>0</b>	<b>102</b>	
Ingeniero Químico Metalúrgico	1	14	13	2	0	1	2	0	0	0	0	0	0	0	0	0	0	32
	3	0	14	7	3	1	0	1	0	0	0	0	0	0	0	1	0	27
	5	0	0	7	7	3	0	1	0	0	0	0	0	0	0	0	0	18
	7	0	0	0	5	8	3	0	1	1	0	0	0	0	0	0	0	18
	9	0	0	0	0	5	4	3	2	0	1	0	0	0	0	0	0	15
<b>Total</b>	<b>14</b>	<b>27</b>	<b>16</b>	<b>15</b>	<b>18</b>	<b>9</b>	<b>5</b>	<b>3</b>	<b>1</b>	<b>1</b>	<b>0</b>	<b>0</b>	<b>0</b>	<b>0</b>	<b>1</b>	<b>0</b>	<b>110</b>	
Químico Farmacéutico Biólogo	1	34	20	9	0	0	1	0	0	0	0	0	0	0	0	0	0	64
	3	0	20	26	5	4	1	0	0	0	0	0	0	0	0	0	0	56
	5	0	0	16	23	9	0	0	0	0	0	0	0	0	0	0	0	48
	7	0	0	0	14	18	6	1	0	0	0	0	0	0	1	0	0	40
9	0	0	0	0	18	11	7	1	0	1	0	0	0	0	0	0	38	
<b>Total</b>	<b>34</b>	<b>40</b>	<b>51</b>	<b>42</b>	<b>49</b>	<b>19</b>	<b>8</b>	<b>1</b>	<b>0</b>	<b>1</b>	<b>0</b>	<b>0</b>	<b>0</b>	<b>1</b>	<b>0</b>	<b>0</b>	<b>246</b>	
<b>FACULTAD DE INGENIERÍA CIVIL</b>		<b>69</b>	<b>99</b>	<b>99</b>	<b>99</b>	<b>76</b>	<b>48</b>	<b>21</b>	<b>6</b>	<b>3</b>	<b>3</b>	<b>2</b>	<b>1</b>	<b>0</b>	<b>1</b>	<b>0</b>	<b>1</b>	<b>528</b>
Ingeniero Civil	1	48	40	4	1	0	0	0	0	0	0	0	0	0	0	0	0	93
	2	0	6	10	4	2	1	0	1	0	0	0	0	0	0	0	0	24
	3	0	32	29	4	2	1	0	0	0	0	0	0	0	0	0	0	68
	4	0	0	8	9	2	1	0	0	0	0	0	0	0	0	0	0	20
	5	0	0	26	28	6	1	2	0	1	0	0	0	0	0	0	0	64
	7	0	0	0	30	24	5	2	0	1	0	0	0	0	0	0	0	62
	8	0	0	0	0	0	3	3	0	0	0	0	0	0	0	0	0	6
	9	0	0	0	1	23	20	9	2	0	1	1	0	0	0	0	0	57
	10	0	0	0	0	0	9	2	2	0	0	0	1	0	1	0	0	15
	<b>Total</b>	<b>48</b>	<b>78</b>	<b>77</b>	<b>77</b>	<b>59</b>	<b>41</b>	<b>18</b>	<b>5</b>	<b>2</b>	<b>1</b>	<b>1</b>	<b>1</b>	<b>0</b>	<b>1</b>	<b>0</b>	<b>0</b>	<b>409</b>

Ingeniero Topógrafo Geomático	1	21	9	4	1	1	1	0	0	0	0	0	0	0	0	0	0	37
	3	0	12	12	0	1	1	2	1	0	1	0	0	0	0	0	0	30
	5	0	0	6	13	3	3	0	0	0	1	0	0	0	0	0	0	26
	7	0	0	0	8	12	2	1	0	1	1	0	0	0	0	0	0	26
<b>Total</b>	<b>21</b>	<b>21</b>	<b>22</b>	<b>22</b>	<b>17</b>	<b>7</b>	<b>3</b>	<b>1</b>	<b>1</b>	<b>2</b>	<b>1</b>	<b>0</b>	<b>0</b>	<b>0</b>	<b>0</b>	<b>0</b>	<b>1</b>	<b>119</b>
<b>FACULTAD DE INGENIERÍA MECÁNICA Y ELÉCTRICA</b>																		
Ingeniero Mecánico Electricista	1	32	27	8	2	0	0	1	0	0	0	0	0	0	0	0	0	70
	3	0	27	19	6	1	2	0	0	2	0	0	0	0	1	1	0	59
	5	0	0	16	20	13	4	1	1	1	0	0	0	0	0	1	0	57
	7	0	0	0	6	12	9	4	1	1	0	1	0	0	0	0	0	34
	9	0	0	0	0	11	2	4	1	1	0	0	0	0	0	0	0	19
<b>Total</b>	<b>32</b>	<b>54</b>	<b>43</b>	<b>34</b>	<b>37</b>	<b>17</b>	<b>10</b>	<b>3</b>	<b>5</b>	<b>0</b>	<b>1</b>	<b>0</b>	<b>0</b>	<b>1</b>	<b>2</b>	<b>0</b>	<b>239</b>	
Ingeniero en Comunicaciones y Electrónica	1	12	13	3	4	1	0	0	0	0	0	0	0	0	1	0	0	34
	3	0	5	11	3	0	0	0	1	0	0	0	0	0	0	0	0	20
	5	0	0	5	4	3	2	2	1	0	0	0	0	0	0	0	0	17
	7	0	0	0	6	5	2	3	0	0	0	0	0	0	0	0	0	16
<b>Total</b>	<b>12</b>	<b>18</b>	<b>19</b>	<b>17</b>	<b>9</b>	<b>4</b>	<b>5</b>	<b>1</b>	<b>1</b>	<b>0</b>	<b>0</b>	<b>0</b>	<b>0</b>	<b>1</b>	<b>0</b>	<b>0</b>	<b>87</b>	
Ingeniero en Mecatrónica	1	17	4	1	0	1	0	1	0	0	0	0	0	0	0	1	0	45
	<b>Total</b>	<b>20</b>	<b>17</b>	<b>4</b>	<b>1</b>	<b>0</b>	<b>1</b>	<b>0</b>	<b>1</b>	<b>0</b>	<b>0</b>	<b>0</b>	<b>0</b>	<b>0</b>	<b>0</b>	<b>1</b>	<b>0</b>	<b>45</b>
Ingeniero en Sistemas Computacionales	1	18	19	7	2	1	1	1	0	1	0	0	0	0	0	0	0	50
	3	0	20	7	2	3	2	0	0	1	0	0	0	0	0	1	0	36
	5	0	0	6	12	2	1	2	0	0	0	0	0	0	1	0	0	24
	7	0	0	0	12	18	5	1	0	0	1	0	0	0	1	0	0	38
<b>Total</b>	<b>18</b>	<b>39</b>	<b>20</b>	<b>28</b>	<b>24</b>	<b>9</b>	<b>4</b>	<b>0</b>	<b>2</b>	<b>1</b>	<b>0</b>	<b>0</b>	<b>0</b>	<b>2</b>	<b>1</b>	<b>0</b>	<b>148</b>	
<b>Delegación Regional No. 5 Villa de Álvarez</b>																		
<b>ESCUELA DE FILOSOFÍA</b>																		
Licenciado en Filosofía	1	1	2	0	0	0	0	0	0	0	1	1	0	0	0	0	0	5
	3	0	3	0	1	2	0	0	0	0	0	0	0	0	0	0	0	6
	5	0	0	4	4	1	1	0	0	0	0	1	0	1	0	0	0	12
	7	0	0	0	2	0	2	1	0	0	0	0	0	0	1	0	2	8
<b>Total</b>	<b>1</b>	<b>5</b>	<b>4</b>	<b>7</b>	<b>3</b>	<b>3</b>	<b>1</b>	<b>0</b>	<b>0</b>	<b>1</b>	<b>2</b>	<b>0</b>	<b>1</b>	<b>1</b>	<b>0</b>	<b>2</b>	<b>31</b>	
<b>ESCUELA DE TURISMO</b>																		
Licenciado en Gestión Turística	1	35	35	9	5	0	0	1	0	0	0	0	0	0	0	0	0	85
	3	0	30	26	7	2	1	2	2	0	0	0	0	0	0	0	0	70
	5	0	0	14	29	8	5	1	3	0	1	0	0	1	0	0	0	62
	7	0	0	0	20	20	10	2	3	1	0	0	1	0	0	0	0	57
	8	0	0	0	0	0	0	1	1	1	0	1	0	0	0	1	0	5
	9	0	0	0	0	17	31	7	6	1	0	0	1	0	1	0	1	64
<b>Total</b>	<b>35</b>	<b>65</b>	<b>49</b>	<b>61</b>	<b>47</b>	<b>47</b>	<b>14</b>	<b>15</b>	<b>3</b>	<b>1</b>	<b>1</b>	<b>2</b>	<b>1</b>	<b>1</b>	<b>1</b>	<b>1</b>	<b>0</b>	<b>343</b>
<b>FACULTAD DE ECONOMÍA</b>																		
Licenciado en Economía	1	17	9	2	0	1	0	1	0	0	0	0	0	0	0	0	0	30
	3	0	7	11	1	2	0	0	0	0	0	0	0	0	0	0	0	21
	5	0	1	7	11	4	2	0	0	1	1	0	0	0	0	0	0	27
	7	0	0	0	4	9	1	1	0	0	0	0	0	0	0	0	0	15
	<b>Total</b>	<b>17</b>	<b>17</b>	<b>20</b>	<b>16</b>	<b>16</b>	<b>3</b>	<b>2</b>	<b>0</b>	<b>1</b>	<b>1</b>	<b>0</b>	<b>0</b>	<b>0</b>	<b>0</b>	<b>0</b>	<b>0</b>	<b>0</b>
Licenciado en Finanzas	1	13	8	3	1	1	2	0	0	0	0	1	1	0	0	0	0	30
	3	0	2	2	2	0	0	1	0	0	0	0	0	0	0	0	0	7
	5	0	0	15	11	0	1	0	1	0	0	0	0	0	0	0	0	28
	7	0	0	0	6	11	1	0	3	0	0	0	0	0	0	0	0	21
<b>Total</b>	<b>13</b>	<b>10</b>	<b>20</b>	<b>20</b>	<b>12</b>	<b>4</b>	<b>1</b>	<b>4</b>	<b>0</b>	<b>0</b>	<b>1</b>	<b>1</b>	<b>0</b>	<b>0</b>	<b>0</b>	<b>0</b>	<b>0</b>	<b>86</b>

Delegación / Escuela / Carrera	Semestre	Menos de 18 años	18 años	19 años	20 años	21 años	22 años	23 años	24 años	25 años	26 años	27 años	28 años	29 años	30 a 34 años	35 a 39 años	Más de 39 años	Total
Licenciado en Negocios	1	17	14	2	0	1	0	0	0	0	1	0	0	0	0	0	0	35
	3	1	17	21	3	0	2	0	0	0	0	0	0	0	0	0	0	44
	5	0	0	13	14	3	1	0	0	0	0	0	0	0	0	0	0	31
	7	0	0	0	9	11	5	1	1	0	0	0	0	0	0	0	0	27
	<b>Total</b>	<b>18</b>	<b>31</b>	<b>36</b>	<b>26</b>	<b>15</b>	<b>8</b>	<b>1</b>	<b>1</b>	<b>0</b>	<b>1</b>	<b>0</b>	<b>0</b>	<b>0</b>	<b>0</b>	<b>0</b>	<b>0</b>	<b>137</b>
<b>FACULTAD DE LENGUAS EXTRANJERAS</b>		<b>30</b>	<b>48</b>	<b>54</b>	<b>60</b>	<b>23</b>	<b>20</b>	<b>12</b>	<b>5</b>	<b>5</b>	<b>3</b>	<b>2</b>	<b>1</b>	<b>0</b>	<b>2</b>	<b>3</b>	<b>1</b>	<b>269</b>
Licenciado en Enseñanza de Lenguas	1	30	26	8	5	2	2	2	0	1	0	1	1	0	2	0	0	80
	3	0	22	28	15	2	1	3	2	2	0	0	0	0	0	3	0	78
	5	0	0	18	24	7	4	3	0	2	0	0	0	0	0	0	0	58
	7	0	0	0	16	12	13	4	3	0	3	1	0	0	0	0	1	53
	<b>Total</b>	<b>30</b>	<b>48</b>	<b>54</b>	<b>60</b>	<b>23</b>	<b>20</b>	<b>12</b>	<b>5</b>	<b>5</b>	<b>3</b>	<b>2</b>	<b>1</b>	<b>0</b>	<b>2</b>	<b>3</b>	<b>1</b>	<b>269</b>
<b>FACULTAD DE PEDAGOGÍA</b>		<b>46</b>	<b>60</b>	<b>73</b>	<b>49</b>	<b>45</b>	<b>14</b>	<b>13</b>	<b>7</b>	<b>4</b>	<b>6</b>	<b>2</b>	<b>1</b>	<b>0</b>	<b>3</b>	<b>1</b>	<b>1</b>	<b>325</b>
Licenciado en Pedagogía	1	46	31	13	3	3	0	1	1	1	1	0	1	0	1	0	0	102
	3	0	29	40	11	3	2	3	2	1	0	0	0	0	0	0	0	91
	5	0	0	19	15	22	7	5	2	1	2	0	0	0	1	1	0	75
	7	0	0	1	20	17	5	4	2	1	3	2	0	0	1	0	1	57
	<b>Total</b>	<b>46</b>	<b>60</b>	<b>73</b>	<b>49</b>	<b>45</b>	<b>14</b>	<b>13</b>	<b>7</b>	<b>4</b>	<b>6</b>	<b>2</b>	<b>1</b>	<b>0</b>	<b>3</b>	<b>1</b>	<b>1</b>	<b>325</b>
<b>Total</b>		<b>1470</b>	<b>2275</b>	<b>2245</b>	<b>2213</b>	<b>1830</b>	<b>1015</b>	<b>438</b>	<b>216</b>	<b>116</b>	<b>83</b>	<b>47</b>	<b>30</b>	<b>22</b>	<b>51</b>	<b>32</b>	<b>16</b>	<b>12099</b>

Fuente: Sistema de Control Escolar de la Universidad de Colima (SICEUC)  
Fecha de corte: 30 de Septiembre de 2013

Gráfica No. 3.9.



En lo que refiere a rangos de edad casi la mitad de los alumnos (55.65%) se encuentran entre 18 y 20 años de edad, por lo que la población estudiantil de licenciatura es bastante joven. A partir de los 21 años varía el porcentaje por edad considerablemente y decrece, para encontrar que en el otro extremo es mínima (0.39%) la población de estudiantes de entre 35 y más.

**Educación Superior Pregrado**  
**Matrícula total por edad y tipo de ingreso**  
**Agosto 2013- Enero 2014**

Tabla No. 3.10.

Delegación / Escuela / Carrera	Tipo de ingreso	Menos de 18 años	18 años	19 años	20 años	21 años	22 años	23 años	24 años	25 años	26 años	27 años	28 años	29 años	30 a 34 años	35 a 39 años	40 años y más	Total
<b>Delegación Regional No. 1 Manzanillo</b>		<b>238</b>	<b>365</b>	<b>400</b>	<b>392</b>	<b>286</b>	<b>152</b>	<b>54</b>	<b>21</b>	<b>13</b>	<b>12</b>	<b>3</b>	<b>2</b>	<b>1</b>	<b>6</b>	<b>4</b>	<b>1</b>	<b>1950</b>
ESCUELA DE COMERCIO EXTERIOR		65	127	118	141	78	27	9	3	0	1	1	1	0	1	0	1	573
Licenciado en Aduanas	Hombres primer grado	12	7	3	1	1	1	0	0	0	0	0	0	0	0	0	0	25
	Mujeres primer grado	26	13	4	0	0	0	0	0	0	0	0	0	0	0	0	0	43
	<b>TOTAL PRIMERO GRADO</b>	<b>38</b>	<b>20</b>	<b>7</b>	<b>1</b>	<b>1</b>	<b>1</b>	<b>0</b>	<b>0</b>	<b>0</b>	<b>0</b>	<b>0</b>	<b>0</b>	<b>0</b>	<b>0</b>	<b>0</b>	<b>0</b>	<b>68</b>
	Hombres reingreso	0	13	20	24	17	12	5	1	0	0	0	1	0	0	0	0	93
	Mujeres reingreso	1	14	29	40	22	6	1	1	0	0	0	0	0	0	0	0	114
<b>TOTAL REINGRESO</b>	<b>1</b>	<b>27</b>	<b>49</b>	<b>64</b>	<b>39</b>	<b>18</b>	<b>6</b>	<b>2</b>	<b>0</b>	<b>0</b>	<b>0</b>	<b>1</b>	<b>0</b>	<b>0</b>	<b>0</b>	<b>0</b>	<b>207</b>	
Licenciado en Comercio Exterior	Hombres primer grado	7	10	3	2	1	0	0	1	0	0	0	0	0	0	0	1	25
	Mujeres primer grado	19	25	5	1	3	0	0	0	0	0	0	0	0	1	0	0	54
	<b>TOTAL PRIMERO GRADO</b>	<b>26</b>	<b>35</b>	<b>8</b>	<b>3</b>	<b>4</b>	<b>0</b>	<b>0</b>	<b>1</b>	<b>0</b>	<b>0</b>	<b>0</b>	<b>0</b>	<b>0</b>	<b>1</b>	<b>0</b>	<b>1</b>	<b>79</b>
	Hombres reingreso	0	27	23	29	18	3	3	0	0	0	0	0	0	0	0	0	103
	Mujeres reingreso	0	18	31	44	16	5	0	0	1	1	0	0	0	0	0	0	116
<b>TOTAL REINGRESO</b>	<b>0</b>	<b>45</b>	<b>54</b>	<b>73</b>	<b>34</b>	<b>8</b>	<b>3</b>	<b>0</b>	<b>1</b>	<b>1</b>	<b>1</b>	<b>0</b>	<b>0</b>	<b>0</b>	<b>0</b>	<b>0</b>	<b>219</b>	
ESCUELA DE GASTRONOMÍA Y TURISMO		31	42	63	55	38	27	9	2	1	2	0	0	0	0	1	0	271
Licenciado en Gastronomía	Hombres primer grado	2	1	5	2	0	0	0	0	0	0	0	0	0	0	0	0	10
	Mujeres primer grado	15	4	2	1	0	0	0	0	0	0	0	0	0	0	1	0	23
	<b>TOTAL PRIMERO GRADO</b>	<b>17</b>	<b>5</b>	<b>7</b>	<b>3</b>	<b>0</b>	<b>0</b>	<b>0</b>	<b>0</b>	<b>0</b>	<b>0</b>	<b>0</b>	<b>0</b>	<b>0</b>	<b>0</b>	<b>1</b>	<b>0</b>	<b>33</b>
	Hombres reingreso	0	5	9	4	7	3	2	0	0	0	0	0	0	0	0	0	30
	Mujeres reingreso	0	5	16	18	8	2	1	0	0	0	0	0	0	0	0	0	50
<b>TOTAL REINGRESO</b>	<b>0</b>	<b>10</b>	<b>25</b>	<b>22</b>	<b>15</b>	<b>5</b>	<b>3</b>	<b>0</b>	<b>0</b>	<b>0</b>	<b>0</b>	<b>0</b>	<b>0</b>	<b>0</b>	<b>0</b>	<b>0</b>	<b>80</b>	
Licenciado en Gestión Turística	Hombres primer grado	3	2	0	2	0	1	0	0	0	0	0	0	0	0	0	0	8
	Mujeres primer grado	11	12	2	0	1	0	0	0	0	0	0	0	0	0	0	0	26
	<b>TOTAL PRIMERO GRADO</b>	<b>14</b>	<b>14</b>	<b>2</b>	<b>2</b>	<b>1</b>	<b>1</b>	<b>0</b>	<b>0</b>	<b>0</b>	<b>0</b>	<b>0</b>	<b>0</b>	<b>0</b>	<b>0</b>	<b>0</b>	<b>0</b>	<b>34</b>
	Hombres reingreso	0	4	8	6	9	11	4	1	0	2	0	0	0	0	0	0	45
	Mujeres reingreso	0	9	21	22	13	10	2	1	1	0	0	0	0	0	0	0	79
<b>TOTAL REINGRESO</b>	<b>0</b>	<b>13</b>	<b>29</b>	<b>28</b>	<b>22</b>	<b>21</b>	<b>6</b>	<b>2</b>	<b>1</b>	<b>2</b>	<b>0</b>	<b>0</b>	<b>0</b>	<b>0</b>	<b>0</b>	<b>0</b>	<b>124</b>	
FACULTAD DE CIENCIAS MARINAS		21	33	38	38	40	20	9	2	7	1	1	0	0	2	1	0	213
Ingeniero Oceánico	Hombres primer grado	12	8	4	0	1	0	0	1	0	0	0	0	0	0	0	0	26
	Mujeres primer grado	3	1	1	0	0	1	0	0	1	0	0	0	0	0	0	0	7
	<b>TOTAL PRIMERO GRADO</b>	<b>15</b>	<b>9</b>	<b>5</b>	<b>0</b>	<b>1</b>	<b>1</b>	<b>0</b>	<b>0</b>	<b>2</b>	<b>0</b>	<b>0</b>	<b>0</b>	<b>0</b>	<b>0</b>	<b>0</b>	<b>0</b>	<b>33</b>
	Hombres reingreso	0	5	5	17	10	4	1	0	3	1	0	0	0	0	1	0	47
	Mujeres reingreso	0	1	7	5	4	0	0	1	0	0	0	0	0	0	0	0	18
<b>TOTAL REINGRESO</b>	<b>0</b>	<b>6</b>	<b>12</b>	<b>22</b>	<b>14</b>	<b>4</b>	<b>1</b>	<b>1</b>	<b>3</b>	<b>1</b>	<b>0</b>	<b>0</b>	<b>0</b>	<b>0</b>	<b>1</b>	<b>0</b>	<b>65</b>	

Licenciado en Administración de Recursos Marinos	Hombres primer grado	3	3	1	1	1	0	0	0	0	0	0	0	0	0	0	0	9
	Mujeres primer grado	3	3	3	0	0	0	0	0	0	0	0	0	0	0	0	0	9
	<b>TOTAL PRIMERO GRADO</b>	<b>6</b>	<b>6</b>	<b>4</b>	<b>1</b>	<b>1</b>	<b>0</b>	<b>0</b>	<b>0</b>	<b>0</b>	<b>0</b>	<b>0</b>	<b>0</b>	<b>0</b>	<b>0</b>	<b>0</b>	<b>18</b>	
	Hombres reingreso	0	4	7	2	9	3	3	0	0	0	1	0	0	0	0	0	29
	Mujeres reingreso	0	5	7	6	6	6	0	0	1	0	0	0	0	2	0	0	33
	<b>TOTAL REINGRESO</b>	<b>0</b>	<b>9</b>	<b>14</b>	<b>8</b>	<b>15</b>	<b>9</b>	<b>3</b>	<b>0</b>	<b>1</b>	<b>0</b>	<b>1</b>	<b>0</b>	<b>0</b>	<b>2</b>	<b>0</b>	<b>0</b>	<b>62</b>
Licenciado en Oceanología	Hombres primer grado	0	0	0	0	0	0	0	0	0	0	0	0	0	0	0	0	0
	Mujeres primer grado	0	0	0	0	0	0	0	0	0	0	0	0	0	0	0	0	0
	<b>TOTAL PRIMERO GRADO</b>	<b>0</b>	<b>0</b>	<b>0</b>	<b>0</b>	<b>0</b>	<b>0</b>	<b>0</b>	<b>0</b>	<b>0</b>	<b>0</b>	<b>0</b>	<b>0</b>	<b>0</b>	<b>0</b>	<b>0</b>	<b>0</b>	<b>0</b>
	Hombres reingreso	0	1	1	1	5	4	3	0	1	0	0	0	0	0	0	0	16
	Mujeres reingreso	0	1	2	6	4	2	2	1	0	0	0	0	0	0	0	0	18
	<b>TOTAL REINGRESO</b>	<b>0</b>	<b>2</b>	<b>3</b>	<b>7</b>	<b>9</b>	<b>6</b>	<b>5</b>	<b>1</b>	<b>1</b>	<b>0</b>	<b>0</b>	<b>0</b>	<b>0</b>	<b>0</b>	<b>0</b>	<b>0</b>	<b>34</b>
<b>FACULTAD DE CONTABILIDAD Y ADMÓN. MANZANILLO</b>		<b>73</b>	<b>93</b>	<b>106</b>	<b>103</b>	<b>83</b>	<b>56</b>	<b>22</b>	<b>9</b>	<b>1</b>	<b>4</b>	<b>1</b>	<b>1</b>	<b>1</b>	<b>1</b>	<b>0</b>	<b>554</b>	
Contador Público	Hombres primer grado	14	7	2	0	0	0	0	0	0	0	0	0	0	0	0	0	23
	Mujeres primer grado	22	12	0	0	3	0	0	0	0	0	0	0	0	0	0	0	37
	<b>TOTAL PRIMERO GRADO</b>	<b>36</b>	<b>19</b>	<b>2</b>	<b>0</b>	<b>3</b>	<b>0</b>	<b>0</b>	<b>0</b>	<b>0</b>	<b>0</b>	<b>0</b>	<b>0</b>	<b>0</b>	<b>0</b>	<b>0</b>	<b>0</b>	<b>60</b>
	Hombres reingreso	0	7	11	22	18	6	3	0	0	1	0	0	0	0	0	0	68
	Mujeres reingreso	0	19	33	33	27	14	3	1	0	0	0	0	0	1	0	0	131
	<b>TOTAL REINGRESO</b>	<b>0</b>	<b>26</b>	<b>44</b>	<b>55</b>	<b>45</b>	<b>20</b>	<b>6</b>	<b>1</b>	<b>0</b>	<b>1</b>	<b>0</b>	<b>0</b>	<b>0</b>	<b>1</b>	<b>0</b>	<b>0</b>	<b>199</b>
Licenciado en Administración de Empresas	Hombres primer grado	12	9	4	0	0	0	0	0	0	0	0	0	0	0	0	0	25
	Mujeres primer grado	19	7	3	0	0	0	0	0	0	0	1	0	0	0	0	0	30
	<b>TOTAL PRIMERO GRADO</b>	<b>31</b>	<b>16</b>	<b>7</b>	<b>0</b>	<b>0</b>	<b>0</b>	<b>0</b>	<b>0</b>	<b>0</b>	<b>0</b>	<b>1</b>	<b>0</b>	<b>0</b>	<b>0</b>	<b>0</b>	<b>0</b>	<b>55</b>
	Hombres reingreso	0	0	2	12	9	12	5	4	0	0	0	1	0	0	0	0	45
	Mujeres reingreso	0	0	9	15	17	20	7	1	1	1	0	0	0	0	0	0	71
	<b>TOTAL REINGRESO</b>	<b>0</b>	<b>0</b>	<b>11</b>	<b>27</b>	<b>26</b>	<b>32</b>	<b>12</b>	<b>5</b>	<b>1</b>	<b>1</b>	<b>0</b>	<b>1</b>	<b>0</b>	<b>0</b>	<b>0</b>	<b>0</b>	<b>116</b>
Licenciado en Informática Administrativa	Hombres primer grado	2	2	2	2	0	0	0	0	0	0	0	0	0	0	0	0	8
	Mujeres primer grado	3	2	0	0	0	0	0	1	0	0	0	0	0	1	0	0	7
	<b>TOTAL PRIMERO GRADO</b>	<b>5</b>	<b>4</b>	<b>2</b>	<b>2</b>	<b>0</b>	<b>0</b>	<b>0</b>	<b>1</b>	<b>0</b>	<b>0</b>	<b>0</b>	<b>0</b>	<b>0</b>	<b>1</b>	<b>0</b>	<b>0</b>	<b>15</b>
	Hombres reingreso	0	7	10	9	7	2	4	1	0	1	0	0	0	0	0	0	41
	Mujeres reingreso	0	1	4	3	2	2	0	1	0	0	0	0	0	0	0	0	13
	<b>TOTAL REINGRESO</b>	<b>0</b>	<b>8</b>	<b>14</b>	<b>12</b>	<b>9</b>	<b>4</b>	<b>4</b>	<b>2</b>	<b>0</b>	<b>1</b>	<b>0</b>	<b>0</b>	<b>0</b>	<b>0</b>	<b>0</b>	<b>0</b>	<b>54</b>
Profesional Asociado en Mercadotecnia	Hombres primer grado	0	0	0	0	0	0	0	0	0	0	0	0	0	0	0	0	0
	Mujeres primer grado	0	0	0	0	0	0	0	0	0	0	0	0	0	0	0	0	0
	<b>TOTAL PRIMERO GRADO</b>	<b>0</b>	<b>0</b>	<b>0</b>	<b>0</b>	<b>0</b>	<b>0</b>	<b>0</b>	<b>0</b>	<b>0</b>	<b>0</b>	<b>0</b>	<b>0</b>	<b>0</b>	<b>0</b>	<b>0</b>	<b>0</b>	<b>0</b>
	Hombres reingreso	1	5	10	4	0	0	0	0	0	0	0	0	0	0	0	0	20
	Mujeres reingreso	0	15	16	3	0	0	0	0	0	1	0	0	0	0	0	0	35
	<b>TOTAL REINGRESO</b>	<b>1</b>	<b>20</b>	<b>26</b>	<b>7</b>	<b>0</b>	<b>0</b>	<b>0</b>	<b>0</b>	<b>0</b>	<b>1</b>	<b>0</b>	<b>0</b>	<b>0</b>	<b>0</b>	<b>0</b>	<b>0</b>	<b>55</b>
<b>FACULTAD DE INGENIERÍA ELECTROMECÁNICA</b>		<b>48</b>	<b>70</b>	<b>75</b>	<b>55</b>	<b>47</b>	<b>22</b>	<b>5</b>	<b>5</b>	<b>4</b>	<b>4</b>	<b>0</b>	<b>0</b>	<b>0</b>	<b>2</b>	<b>2</b>	<b>0</b>	<b>339</b>
Ingeniero Mecánico Electricista	Hombres primer grado	10	8	5	3	1	0	0	1	0	0	0	0	0	0	0	0	28
	Mujeres primer grado	0	1	0	0	0	0	0	0	0	0	0	0	0	0	0	0	1
	<b>TOTAL PRIMERO GRADO</b>	<b>10</b>	<b>9</b>	<b>5</b>	<b>3</b>	<b>1</b>	<b>0</b>	<b>0</b>	<b>1</b>	<b>0</b>	<b>0</b>	<b>0</b>	<b>0</b>	<b>0</b>	<b>0</b>	<b>0</b>	<b>0</b>	<b>29</b>
	Hombres reingreso	0	17	29	19	13	11	2	2	2	1	0	0	0	2	0	0	98
	Mujeres reingreso	0	1	0	2	1	0	0	0	0	0	0	0	0	0	0	0	4
	<b>TOTAL REINGRESO</b>	<b>0</b>	<b>18</b>	<b>29</b>	<b>21</b>	<b>14</b>	<b>11</b>	<b>2</b>	<b>2</b>	<b>2</b>	<b>1</b>	<b>0</b>	<b>0</b>	<b>0</b>	<b>2</b>	<b>0</b>	<b>0</b>	<b>102</b>

Delegación / Escuela / Carrera	Tipo de ingreso	Menos de 18 años	18 años	19 años	20 años	21 años	22 años	23 años	24 años	25 años	26 años	27 años	28 años	29 años	30 a 34 años	35 a 39 años	40 años y más	Total
Ingeniero en Comunicaciones y Electrónica	Hombres primer grado	8	4	1	0	0	1	0	0	0	0	0	0	0	0	0	0	14
	Mujeres primer grado	2	1	0	0	0	0	0	0	0	1	0	0	0	0	0	0	4
	<b>TOTAL PRIMERO GRADO</b>	<b>10</b>	<b>5</b>	<b>1</b>	<b>0</b>	<b>0</b>	<b>1</b>	<b>0</b>	<b>0</b>	<b>0</b>	<b>1</b>	<b>0</b>	<b>0</b>	<b>0</b>	<b>0</b>	<b>0</b>	<b>0</b>	<b>18</b>
	Hombres reingreso	0	8	18	9	7	1	0	0	0	0	0	0	0	0	1	0	44
	Mujeres reingreso	0	1	1	0	0	0	0	0	1	0	0	0	0	0	0	0	3
	<b>TOTAL REINGRESO</b>	<b>0</b>	<b>9</b>	<b>19</b>	<b>9</b>	<b>7</b>	<b>1</b>	<b>0</b>	<b>0</b>	<b>1</b>	<b>0</b>	<b>0</b>	<b>0</b>	<b>0</b>	<b>0</b>	<b>1</b>	<b>0</b>	<b>47</b>
Ingeniero en Mecatrónica	Hombres primer grado	20	8	0	2	0	0	0	1	0	0	0	0	0	0	0	0	31
	Mujeres primer grado	1	4	1	0	0	0	0	0	0	0	0	0	0	0	0	0	6
	<b>TOTAL PRIMERO GRADO</b>	<b>21</b>	<b>12</b>	<b>1</b>	<b>2</b>	<b>0</b>	<b>0</b>	<b>0</b>	<b>1</b>	<b>0</b>	<b>0</b>	<b>0</b>	<b>0</b>	<b>0</b>	<b>0</b>	<b>0</b>	<b>0</b>	<b>37</b>
	Hombres reingreso	0	9	15	13	24	9	3	1	1	2	0	0	0	0	1	0	78
	Mujeres reingreso	0	1	2	4	0	0	0	0	0	0	0	0	0	0	0	0	7
	<b>TOTAL REINGRESO</b>	<b>0</b>	<b>10</b>	<b>17</b>	<b>17</b>	<b>24</b>	<b>9</b>	<b>3</b>	<b>1</b>	<b>1</b>	<b>2</b>	<b>0</b>	<b>0</b>	<b>0</b>	<b>0</b>	<b>1</b>	<b>0</b>	<b>85</b>
Ingeniero en Sistemas Computacionales	Hombres primer grado	7	5	3	3	1	0	0	0	0	0	0	0	0	0	0	0	19
	Mujeres primer grado	0	2	0	0	0	0	0	0	0	0	0	0	0	0	0	0	2
	<b>TOTAL PRIMERO GRADO</b>	<b>7</b>	<b>7</b>	<b>3</b>	<b>3</b>	<b>1</b>	<b>0</b>	<b>0</b>	<b>0</b>	<b>0</b>	<b>0</b>	<b>0</b>	<b>0</b>	<b>0</b>	<b>0</b>	<b>0</b>	<b>0</b>	<b>21</b>
	Hombres reingreso	0	0	0	0	0	0	0	0	0	0	0	0	0	0	0	0	0
	Mujeres reingreso	0	0	0	0	0	0	0	0	0	0	0	0	0	0	0	0	0
	<b>TOTAL REINGRESO</b>	<b>0</b>	<b>0</b>	<b>0</b>	<b>0</b>	<b>0</b>	<b>0</b>	<b>0</b>	<b>0</b>	<b>0</b>	<b>0</b>	<b>0</b>	<b>0</b>	<b>0</b>	<b>0</b>	<b>0</b>	<b>0</b>	<b>0</b>
<b>Delegación Regional No. 2 Tecomán</b>		<b>134</b>	<b>192</b>	<b>182</b>	<b>181</b>	<b>180</b>	<b>103</b>	<b>58</b>	<b>30</b>	<b>12</b>	<b>11</b>	<b>5</b>	<b>8</b>	<b>6</b>	<b>3</b>	<b>2</b>	<b>0</b>	<b>1107</b>
FACULTAD DE CIENCIAS BIOLÓGICAS Y AGROPECUARIAS		<b>59</b>	<b>61</b>	<b>66</b>	<b>58</b>	<b>56</b>	<b>41</b>	<b>20</b>	<b>7</b>	<b>5</b>	<b>2</b>	<b>1</b>	<b>3</b>	<b>2</b>	<b>1</b>	<b>0</b>	<b>0</b>	<b>382</b>
Ingeniero Agrónomo	Hombres primer grado	36	20	12	5	3	0	0	2	0	0	0	1	0	0	0	0	79
	Mujeres primer grado	9	6	1	0	0	0	0	0	0	0	0	0	0	0	0	0	16
	<b>TOTAL PRIMERO GRADO</b>	<b>45</b>	<b>26</b>	<b>13</b>	<b>5</b>	<b>3</b>	<b>0</b>	<b>0</b>	<b>2</b>	<b>0</b>	<b>0</b>	<b>0</b>	<b>1</b>	<b>0</b>	<b>0</b>	<b>0</b>	<b>0</b>	<b>95</b>
	Hombres reingreso	0	18	32	31	34	32	16	4	3	2	1	1	2	1	0	0	177
	Mujeres reingreso	0	5	4	3	11	2	2	0	1	0	0	0	0	0	0	0	28
	<b>TOTAL REINGRESO</b>	<b>0</b>	<b>23</b>	<b>36</b>	<b>34</b>	<b>45</b>	<b>34</b>	<b>18</b>	<b>4</b>	<b>4</b>	<b>2</b>	<b>1</b>	<b>1</b>	<b>2</b>	<b>1</b>	<b>0</b>	<b>0</b>	<b>205</b>
Licenciado en Biología	Hombres primer grado	6	1	2	3	0	1	0	0	1	0	0	0	0	0	0	0	14
	Mujeres primer grado	8	5	2	1	1	0	0	0	0	0	0	0	0	0	0	0	17
	<b>TOTAL PRIMERO GRADO</b>	<b>14</b>	<b>6</b>	<b>4</b>	<b>4</b>	<b>1</b>	<b>1</b>	<b>0</b>	<b>0</b>	<b>1</b>	<b>0</b>	<b>0</b>	<b>0</b>	<b>0</b>	<b>0</b>	<b>0</b>	<b>0</b>	<b>31</b>
	Hombres reingreso	0	4	6	8	4	2	0	1	0	0	0	1	0	0	0	0	26
	Mujeres reingreso	0	2	7	7	3	4	2	0	0	0	0	0	0	0	0	0	25
	<b>TOTAL REINGRESO</b>	<b>0</b>	<b>6</b>	<b>13</b>	<b>15</b>	<b>7</b>	<b>6</b>	<b>2</b>	<b>1</b>	<b>0</b>	<b>0</b>	<b>0</b>	<b>1</b>	<b>0</b>	<b>0</b>	<b>0</b>	<b>0</b>	<b>51</b>
FACULTAD DE CONTABILIDAD Y ADMÓN. TECOMÁN		<b>52</b>	<b>84</b>	<b>71</b>	<b>90</b>	<b>99</b>	<b>49</b>	<b>28</b>	<b>14</b>	<b>5</b>	<b>8</b>	<b>4</b>	<b>2</b>	<b>3</b>	<b>1</b>	<b>1</b>	<b>0</b>	<b>511</b>
Contador Público	Hombres primer grado	3	8	3	1	2	0	0	1	0	0	0	0	0	0	0	0	18
	Mujeres primer grado	13	6	0	2	1	0	0	0	0	0	0	0	0	0	0	0	22
	<b>TOTAL PRIMERO GRADO</b>	<b>16</b>	<b>14</b>	<b>3</b>	<b>3</b>	<b>3</b>	<b>0</b>	<b>0</b>	<b>1</b>	<b>0</b>	<b>0</b>	<b>0</b>	<b>0</b>	<b>0</b>	<b>0</b>	<b>0</b>	<b>0</b>	<b>40</b>
	Hombres reingreso	0	4	7	11	14	4	5	2	0	2	1	0	1	0	0	0	51
	Mujeres reingreso	0	4	11	14	16	8	6	2	2	0	0	1	1	0	0	0	65
	<b>TOTAL REINGRESO</b>	<b>0</b>	<b>8</b>	<b>18</b>	<b>25</b>	<b>30</b>	<b>12</b>	<b>11</b>	<b>4</b>	<b>2</b>	<b>2</b>	<b>1</b>	<b>1</b>	<b>2</b>	<b>0</b>	<b>0</b>	<b>0</b>	<b>116</b>
Licenciado en Administración	Hombres primer grado	10	11	6	2	2	0	1	0	0	1	0	0	0	0	0	0	33
	Mujeres primer grado	17	13	1	0	2	1	0	0	0	0	0	1	0	0	0	0	35
	<b>TOTAL PRIMERO GRADO</b>	<b>27</b>	<b>24</b>	<b>7</b>	<b>2</b>	<b>4</b>	<b>1</b>	<b>1</b>	<b>0</b>	<b>0</b>	<b>1</b>	<b>0</b>	<b>1</b>	<b>0</b>	<b>0</b>	<b>0</b>	<b>0</b>	<b>68</b>
	Hombres reingreso	0	4	14	22	31	15	9	2	2	1	0	0	0	1	1	0	102
	Mujeres reingreso	0	15	14	22	24	13	4	4	0	1	2	0	1	0	0	0	100
	<b>TOTAL REINGRESO</b>	<b>0</b>	<b>19</b>	<b>28</b>	<b>44</b>	<b>55</b>	<b>28</b>	<b>13</b>	<b>6</b>	<b>2</b>	<b>2</b>	<b>2</b>	<b>0</b>	<b>1</b>	<b>1</b>	<b>1</b>	<b>0</b>	<b>202</b>

Delegación / Escuela / Carrera	Tipo de ingreso	Menos de 18 años	18 años	19 años	20 años	21 años	22 años	23 años	24 años	25 años	26 años	27 años	28 años	29 años	30 a 34 años	35 a 39 años	40 años y más	Total	
Licenciado en Informática Administrativa	Hombres primer grado	5	8	4	3	1	0	0	0	0	0	0	0	0	0	0	0	21	
	Mujeres primer grado	4	3	0	0	0	0	0	0	0	0	0	0	0	0	0	0	7	
	<b>TOTAL PRIMERO GRADO</b>	<b>9</b>	<b>11</b>	<b>4</b>	<b>3</b>	<b>1</b>	<b>0</b>	<b>0</b>	<b>0</b>	<b>0</b>	<b>0</b>	<b>0</b>	<b>0</b>	<b>0</b>	<b>0</b>	<b>0</b>	<b>0</b>	<b>28</b>	
	Hombres reingreso	0	4	6	11	6	8	2	3	1	3	1	0	0	0	0	0	0	45
	Mujeres reingreso	0	4	5	2	0	0	1	0	0	0	0	0	0	0	0	0	0	12
	<b>TOTAL REINGRESO</b>	<b>0</b>	<b>8</b>	<b>11</b>	<b>13</b>	<b>6</b>	<b>8</b>	<b>3</b>	<b>3</b>	<b>1</b>	<b>3</b>	<b>1</b>	<b>0</b>	<b>0</b>	<b>0</b>	<b>0</b>	<b>0</b>	<b>57</b>	
<b>FACULTAD DE MEDICINA VETERINARIA Y ZOOTECNIA</b>		<b>23</b>	<b>47</b>	<b>45</b>	<b>33</b>	<b>25</b>	<b>13</b>	<b>10</b>	<b>9</b>	<b>2</b>	<b>1</b>	<b>0</b>	<b>3</b>	<b>1</b>	<b>1</b>	<b>1</b>	<b>0</b>	<b>214</b>	
Médico Veterinario Zootecnista	Hombres primer grado	13	16	5	2	0	0	1	0	0	0	0	1	0	0	1	0	39	
	Mujeres primer grado	10	10	7	1	0	0	0	0	0	0	0	0	0	0	0	0	28	
	<b>TOTAL PRIMERO GRADO</b>	<b>23</b>	<b>26</b>	<b>12</b>	<b>3</b>	<b>0</b>	<b>0</b>	<b>1</b>	<b>0</b>	<b>0</b>	<b>0</b>	<b>0</b>	<b>1</b>	<b>0</b>	<b>0</b>	<b>1</b>	<b>0</b>	<b>67</b>	
	Hombres reingreso	0	13	21	17	13	9	7	6	0	0	0	2	0	1	0	0	89	
	Mujeres reingreso	0	8	12	13	12	4	2	3	2	1	0	0	1	0	0	0	58	
	<b>TOTAL REINGRESO</b>	<b>0</b>	<b>21</b>	<b>33</b>	<b>30</b>	<b>25</b>	<b>13</b>	<b>9</b>	<b>9</b>	<b>2</b>	<b>1</b>	<b>0</b>	<b>2</b>	<b>1</b>	<b>1</b>	<b>0</b>	<b>0</b>	<b>147</b>	
<b>Delegación Regional No. 3 Colima</b>		<b>662</b>	<b>1085</b>	<b>1038</b>	<b>1041</b>	<b>892</b>	<b>500</b>	<b>206</b>	<b>111</b>	<b>62</b>	<b>38</b>	<b>26</b>	<b>14</b>	<b>12</b>	<b>26</b>	<b>16</b>	<b>10</b>	<b>5739</b>	
<b>ESCUELA DE MERCADOTECNIA</b>		<b>48</b>	<b>83</b>	<b>69</b>	<b>84</b>	<b>55</b>	<b>27</b>	<b>14</b>	<b>8</b>	<b>5</b>	<b>2</b>	<b>2</b>	<b>1</b>	<b>1</b>	<b>2</b>	<b>0</b>	<b>2</b>	<b>403</b>	
Licenciado en Mercadotecnia	Hombres primer grado	16	13	5	5	1	0	0	1	0	0	0	0	0	0	0	1	42	
	Mujeres primer grado	13	8	4	1	1	0	0	0	0	0	0	0	0	0	0	0	27	
	<b>TOTAL PRIMERO GRADO</b>	<b>29</b>	<b>21</b>	<b>9</b>	<b>6</b>	<b>2</b>	<b>0</b>	<b>0</b>	<b>1</b>	<b>0</b>	<b>0</b>	<b>0</b>	<b>0</b>	<b>0</b>	<b>0</b>	<b>0</b>	<b>1</b>	<b>69</b>	
	Hombres reingreso	0	12	11	15	6	3	5	1	1	0	0	0	0	1	0	0	55	
	Mujeres reingreso	0	10	16	25	11	1	3	0	2	0	0	1	0	1	0	0	70	
	<b>TOTAL REINGRESO</b>	<b>0</b>	<b>22</b>	<b>27</b>	<b>40</b>	<b>17</b>	<b>4</b>	<b>8</b>	<b>1</b>	<b>3</b>	<b>0</b>	<b>0</b>	<b>1</b>	<b>0</b>	<b>2</b>	<b>0</b>	<b>0</b>	<b>125</b>	
Licenciado en Publicidad y Relaciones Públicas	Hombres primer grado	4	8	6	5	1	0	0	1	0	0	0	1	0	0	0	0	26	
	Mujeres primer grado	15	10	2	0	1	1	0	0	0	1	0	0	0	0	0	0	30	
	<b>TOTAL PRIMERO GRADO</b>	<b>19</b>	<b>18</b>	<b>8</b>	<b>5</b>	<b>2</b>	<b>1</b>	<b>0</b>	<b>1</b>	<b>0</b>	<b>1</b>	<b>0</b>	<b>0</b>	<b>1</b>	<b>0</b>	<b>0</b>	<b>0</b>	<b>56</b>	
	Hombres reingreso	0	4	6	9	13	12	5	4	1	0	2	0	0	0	0	0	56	
	Mujeres reingreso	0	18	19	24	21	10	1	1	1	1	0	0	0	0	0	1	97	
	<b>TOTAL REINGRESO</b>	<b>0</b>	<b>22</b>	<b>25</b>	<b>33</b>	<b>34</b>	<b>22</b>	<b>6</b>	<b>5</b>	<b>2</b>	<b>1</b>	<b>2</b>	<b>0</b>	<b>0</b>	<b>0</b>	<b>1</b>	<b>153</b>		
<b>FACULTAD DE CIENCIAS</b>		<b>27</b>	<b>28</b>	<b>16</b>	<b>24</b>	<b>12</b>	<b>7</b>	<b>4</b>	<b>3</b>	<b>3</b>	<b>2</b>	<b>1</b>	<b>0</b>	<b>0</b>	<b>2</b>	<b>1</b>	<b>0</b>	<b>130</b>	
Licenciado en Ciencia Ambiental y Gestión de Riesgos	Hombres primer grado	6	7	0	0	0	1	0	0	1	0	0	0	0	0	0	0	15	
	Mujeres primer grado	10	2	0	0	0	0	1	0	0	0	0	0	0	0	0	0	13	
	<b>TOTAL PRIMERO GRADO</b>	<b>16</b>	<b>9</b>	<b>0</b>	<b>0</b>	<b>0</b>	<b>1</b>	<b>1</b>	<b>0</b>	<b>1</b>	<b>0</b>	<b>0</b>	<b>0</b>	<b>0</b>	<b>0</b>	<b>0</b>	<b>0</b>	<b>28</b>	
	Hombres reingreso	0	2	6	14	5	3	3	1	2	0	0	0	0	1	0	0	37	
	Mujeres reingreso	0	4	7	6	4	0	0	2	0	0	0	0	0	1	0	0	24	
	<b>TOTAL REINGRESO</b>	<b>0</b>	<b>6</b>	<b>13</b>	<b>20</b>	<b>9</b>	<b>3</b>	<b>3</b>	<b>2</b>	<b>0</b>	<b>0</b>	<b>0</b>	<b>0</b>	<b>2</b>	<b>0</b>	<b>0</b>	<b>61</b>		
Licenciado en Física	Hombres primer grado	2	3	1	1	0	1	0	0	0	0	0	0	0	0	0	0	8	
	Mujeres primer grado	4	1	0	0	0	0	0	0	0	0	0	0	0	0	0	0	5	
	<b>TOTAL PRIMERO GRADO</b>	<b>6</b>	<b>4</b>	<b>1</b>	<b>1</b>	<b>0</b>	<b>1</b>	<b>0</b>	<b>0</b>	<b>0</b>	<b>0</b>	<b>0</b>	<b>0</b>	<b>0</b>	<b>0</b>	<b>0</b>	<b>0</b>	<b>13</b>	
	Hombres reingreso	0	1	2	1	2	1	0	0	0	2	0	0	0	0	1	0	10	
	Mujeres reingreso	0	2	0	0	0	0	0	0	0	0	0	0	0	0	0	0	2	
	<b>TOTAL REINGRESO</b>	<b>0</b>	<b>3</b>	<b>2</b>	<b>1</b>	<b>2</b>	<b>1</b>	<b>0</b>	<b>0</b>	<b>0</b>	<b>2</b>	<b>0</b>	<b>0</b>	<b>0</b>	<b>1</b>	<b>0</b>	<b>12</b>		
Licenciado en Matemáticas	Hombres primer grado	1	3	0	1	0	0	0	0	0	0	0	0	0	0	0	0	5	
	Mujeres primer grado	4	3	0	0	0	0	0	0	0	0	0	0	0	0	0	0	7	
	<b>TOTAL PRIMERO GRADO</b>	<b>5</b>	<b>6</b>	<b>0</b>	<b>1</b>	<b>0</b>	<b>0</b>	<b>0</b>	<b>0</b>	<b>0</b>	<b>0</b>	<b>0</b>	<b>0</b>	<b>0</b>	<b>0</b>	<b>0</b>	<b>0</b>	<b>12</b>	
	Hombres reingreso	0	0	0	0	1	1	0	0	0	0	0	0	0	0	0	0	2	
	Mujeres reingreso	0	0	0	1	0	0	0	0	0	0	1	0	0	0	0	0	2	
	<b>TOTAL REINGRESO</b>	<b>0</b>	<b>0</b>	<b>0</b>	<b>1</b>	<b>1</b>	<b>1</b>	<b>0</b>	<b>0</b>	<b>0</b>	<b>0</b>	<b>1</b>	<b>0</b>	<b>0</b>	<b>0</b>	<b>0</b>	<b>0</b>	<b>4</b>	



Delegación / Escuela / Carrera	Tipo de ingreso	Menos de 18 años	18 años	19 años	20 años	21 años	22 años	23 años	24 años	25 años	26 años	27 años	28 años	29 años	30 a 34 años	35 a 39 años	40 años y más	Total
<b>FACULTAD DE CIENCIAS DE LA EDUCACIÓN</b>		<b>70</b>	<b>125</b>	<b>134</b>	<b>113</b>	<b>59</b>	<b>44</b>	<b>18</b>	<b>10</b>	<b>10</b>	<b>6</b>	<b>3</b>	<b>2</b>	<b>2</b>	<b>6</b>	<b>3</b>	<b>1</b>	<b>606</b>
Licenciado en Educación Especial	Hombres primer grado	3	1	1	0	1	1	0	0	1	0	0	0	0	0	0	0	8
	Mujeres primer grado	28	22	2	2	2	1	0	0	0	0	1	0	0	0	0	0	58
	<b>TOTAL PRIMERO GRADO</b>	<b>31</b>	<b>23</b>	<b>3</b>	<b>2</b>	<b>3</b>	<b>2</b>	<b>0</b>	<b>0</b>	<b>1</b>	<b>0</b>	<b>1</b>	<b>0</b>	<b>0</b>	<b>0</b>	<b>0</b>	<b>0</b>	<b>66</b>
	Hombres reingreso	0	0	2	1	2	0	0	0	2	0	1	0	0	0	0	0	8
	Mujeres reingreso	0	19	39	30	13	12	2	5	1	2	0	0	1	1	0	0	125
	<b>TOTAL REINGRESO</b>	<b>0</b>	<b>19</b>	<b>41</b>	<b>31</b>	<b>15</b>	<b>12</b>	<b>2</b>	<b>5</b>	<b>3</b>	<b>2</b>	<b>1</b>	<b>0</b>	<b>1</b>	<b>1</b>	<b>0</b>	<b>0</b>	<b>133</b>
Licenciado en Educación Física y Deporte	Hombres primer grado	19	22	11	4	2	2	1	0	1	0	0	0	1	1	0	0	64
	Mujeres primer grado	7	11	2	1	0	0	0	0	0	0	0	0	0	0	0	0	21
	<b>TOTAL PRIMERO GRADO</b>	<b>26</b>	<b>33</b>	<b>13</b>	<b>5</b>	<b>2</b>	<b>2</b>	<b>1</b>	<b>0</b>	<b>1</b>	<b>0</b>	<b>0</b>	<b>0</b>	<b>1</b>	<b>1</b>	<b>0</b>	<b>0</b>	<b>85</b>
	Hombres reingreso	0	8	44	34	20	18	9	1	4	2	0	1	0	1	3	0	145
	Mujeres reingreso	0	6	4	14	6	2	2	1	0	0	0	0	0	0	0	1	38
	<b>TOTAL REINGRESO</b>	<b>0</b>	<b>14</b>	<b>48</b>	<b>48</b>	<b>26</b>	<b>20</b>	<b>11</b>	<b>3</b>	<b>5</b>	<b>2</b>	<b>0</b>	<b>1</b>	<b>0</b>	<b>1</b>	<b>3</b>	<b>1</b>	<b>183</b>
Licenciado en Educación Media especializado en Matemáticas	Hombres primer grado	4	6	2	5	0	0	1	0	0	0	0	0	0	1	0	0	19
	Mujeres primer grado	9	8	1	1	0	2	0	0	0	0	0	0	0	1	0	0	22
	<b>TOTAL PRIMERO GRADO</b>	<b>13</b>	<b>14</b>	<b>3</b>	<b>6</b>	<b>0</b>	<b>2</b>	<b>1</b>	<b>0</b>	<b>0</b>	<b>0</b>	<b>0</b>	<b>0</b>	<b>0</b>	<b>2</b>	<b>0</b>	<b>0</b>	<b>41</b>
	Hombres reingreso	0	7	10	9	5	3	2	2	0	2	1	1	0	1	0	0	43
	Mujeres reingreso	0	15	16	12	8	3	1	0	0	0	0	0	0	0	0	0	55
	<b>TOTAL REINGRESO</b>	<b>0</b>	<b>22</b>	<b>26</b>	<b>21</b>	<b>13</b>	<b>6</b>	<b>3</b>	<b>2</b>	<b>0</b>	<b>2</b>	<b>1</b>	<b>1</b>	<b>0</b>	<b>1</b>	<b>0</b>	<b>0</b>	<b>98</b>
<b>FACULTAD DE CIENCIAS POLÍTICAS Y SOCIALES</b>		<b>38</b>	<b>68</b>	<b>64</b>	<b>43</b>	<b>49</b>	<b>17</b>	<b>9</b>	<b>3</b>	<b>5</b>	<b>1</b>	<b>0</b>	<b>1</b>	<b>0</b>	<b>0</b>	<b>0</b>	<b>0</b>	<b>298</b>
Licenciado en Administración Pública y Ciencia Política	Hombres primer grado	14	14	4	2	0	0	1	0	1	0	0	0	0	0	0	0	36
	Mujeres primer grado	10	5	4	1	0	0	0	0	0	0	0	0	0	0	0	0	20
	<b>TOTAL PRIMERO GRADO</b>	<b>24</b>	<b>19</b>	<b>8</b>	<b>3</b>	<b>0</b>	<b>0</b>	<b>1</b>	<b>0</b>	<b>1</b>	<b>0</b>	<b>0</b>	<b>0</b>	<b>0</b>	<b>0</b>	<b>0</b>	<b>0</b>	<b>56</b>
	Hombres reingreso	0	9	17	12	18	6	4	2	3	0	0	0	0	0	0	0	71
	Mujeres reingreso	0	11	16	9	16	3	1	0	0	1	0	0	0	0	0	0	57
	<b>TOTAL REINGRESO</b>	<b>0</b>	<b>20</b>	<b>33</b>	<b>21</b>	<b>34</b>	<b>9</b>	<b>5</b>	<b>2</b>	<b>3</b>	<b>1</b>	<b>0</b>	<b>0</b>	<b>0</b>	<b>0</b>	<b>0</b>	<b>0</b>	<b>128</b>
Licenciado en Relaciones Internacionales	Hombres primer grado	1	6	3	1	1	0	0	0	0	0	0	0	0	0	0	0	12
	Mujeres primer grado	12	10	1	0	0	0	0	0	0	0	0	0	0	0	0	0	23
	<b>TOTAL PRIMERO GRADO</b>	<b>13</b>	<b>16</b>	<b>4</b>	<b>1</b>	<b>1</b>	<b>0</b>	<b>0</b>	<b>0</b>	<b>0</b>	<b>0</b>	<b>0</b>	<b>0</b>	<b>0</b>	<b>0</b>	<b>0</b>	<b>0</b>	<b>35</b>
	Hombres reingreso	0	6	7	5	4	3	0	0	0	0	0	0	0	0	0	0	25
	Mujeres reingreso	1	7	12	13	10	5	3	1	1	0	0	1	0	0	0	0	54
	<b>TOTAL REINGRESO</b>	<b>1</b>	<b>13</b>	<b>19</b>	<b>18</b>	<b>14</b>	<b>8</b>	<b>3</b>	<b>1</b>	<b>1</b>	<b>0</b>	<b>0</b>	<b>1</b>	<b>0</b>	<b>0</b>	<b>0</b>	<b>0</b>	<b>79</b>
<b>FACULTAD DE CONTABILIDAD Y ADMÓN. COLIMA</b>		<b>71</b>	<b>125</b>	<b>109</b>	<b>126</b>	<b>152</b>	<b>83</b>	<b>29</b>	<b>25</b>	<b>9</b>	<b>5</b>	<b>2</b>	<b>2</b>	<b>1</b>	<b>3</b>	<b>2</b>	<b>1</b>	<b>745</b>
Contador Público	Hombres primer grado	12	20	4	4	4	1	0	0	0	1	0	0	0	0	1	0	47
	Mujeres primer grado	20	15	2	1	0	1	0	0	1	0	0	0	0	0	0	1	41
	<b>TOTAL PRIMERO GRADO</b>	<b>32</b>	<b>35</b>	<b>6</b>	<b>5</b>	<b>4</b>	<b>2</b>	<b>0</b>	<b>0</b>	<b>1</b>	<b>1</b>	<b>0</b>	<b>0</b>	<b>0</b>	<b>0</b>	<b>1</b>	<b>1</b>	<b>88</b>
	Hombres reingreso	0	13	23	24	31	16	4	8	4	3	1	0	0	0	0	0	127
	Mujeres reingreso	0	19	31	38	37	21	2	4	0	1	0	0	0	0	0	0	153
	<b>TOTAL REINGRESO</b>	<b>0</b>	<b>32</b>	<b>54</b>	<b>62</b>	<b>68</b>	<b>37</b>	<b>6</b>	<b>12</b>	<b>4</b>	<b>4</b>	<b>1</b>	<b>0</b>	<b>0</b>	<b>0</b>	<b>0</b>	<b>0</b>	<b>280</b>
Licenciado en Administración	Hombres primer grado	13	12	6	2	2	2	0	0	0	0	0	0	0	1	1	0	39
	Mujeres primer grado	26	12	4	4	3	1	0	1	0	0	0	0	0	0	0	0	51
	<b>TOTAL PRIMERO GRADO</b>	<b>39</b>	<b>24</b>	<b>10</b>	<b>6</b>	<b>5</b>	<b>3</b>	<b>0</b>	<b>1</b>	<b>0</b>	<b>0</b>	<b>0</b>	<b>0</b>	<b>0</b>	<b>1</b>	<b>1</b>	<b>0</b>	<b>90</b>
	Hombres reingreso	0	16	15	24	35	15	13	5	4	0	1	2	0	0	0	0	130
	Mujeres reingreso	0	18	24	29	40	26	10	7	0	0	0	0	1	2	0	0	157
	<b>TOTAL REINGRESO</b>	<b>0</b>	<b>34</b>	<b>39</b>	<b>53</b>	<b>75</b>	<b>41</b>	<b>23</b>	<b>12</b>	<b>4</b>	<b>0</b>	<b>1</b>	<b>2</b>	<b>1</b>	<b>2</b>	<b>0</b>	<b>0</b>	<b>287</b>

Delegación / Escuela / Carrera	Tipo de ingreso	Menos de 18 años	18 años	19 años	20 años	21 años	22 años	23 años	24 años	25 años	26 años	27 años	28 años	29 años	30 a 34 años	35 a 39 años	40 años y más	Total
<b>FACULTAD DE DERECHO</b>		<b>53</b>	<b>88</b>	<b>79</b>	<b>97</b>	<b>92</b>	<b>46</b>	<b>14</b>	<b>3</b>	<b>2</b>	<b>0</b>	<b>6</b>	<b>0</b>	<b>1</b>	<b>1</b>	<b>0</b>	<b>0</b>	<b>482</b>
Licenciado en Derecho	Hombres primer grado	21	15	2	1	0	0	1	0	0	0	1	0	0	0	0	0	41
	Mujeres primer grado	32	27	4	1	0	0	0	0	0	0	0	0	0	0	0	0	64
	<b>TOTAL PRIMERO GRADO</b>	<b>53</b>	<b>42</b>	<b>6</b>	<b>2</b>	<b>0</b>	<b>0</b>	<b>1</b>	<b>0</b>	<b>0</b>	<b>0</b>	<b>1</b>	<b>0</b>	<b>0</b>	<b>0</b>	<b>0</b>	<b>0</b>	<b>105</b>
	Hombres reingreso	0	15	26	36	36	21	7	3	2	0	5	0	0	1	0	0	152
	Mujeres reingreso	0	31	47	59	56	25	6	0	0	0	0	0	1	0	0	0	225
	<b>TOTAL REINGRESO</b>	<b>0</b>	<b>46</b>	<b>73</b>	<b>95</b>	<b>92</b>	<b>46</b>	<b>13</b>	<b>3</b>	<b>2</b>	<b>0</b>	<b>5</b>	<b>0</b>	<b>1</b>	<b>1</b>	<b>0</b>	<b>0</b>	<b>377</b>
<b>FACULTAD DE ENFERMERÍA</b>		<b>42</b>	<b>69</b>	<b>75</b>	<b>60</b>	<b>81</b>	<b>37</b>	<b>14</b>	<b>10</b>	<b>4</b>	<b>2</b>	<b>2</b>	<b>1</b>	<b>1</b>	<b>4</b>	<b>2</b>	<b>0</b>	<b>404</b>
Licenciado en Enfermería	Hombres primer grado	8	10	1	1	2	0	1	0	0	0	0	0	0	0	0	0	23
	Mujeres primer grado	34	25	10	1	0	2	1	0	0	0	0	0	0	1	1	0	75
	<b>TOTAL PRIMERO GRADO</b>	<b>42</b>	<b>35</b>	<b>11</b>	<b>2</b>	<b>2</b>	<b>2</b>	<b>2</b>	<b>0</b>	<b>0</b>	<b>0</b>	<b>0</b>	<b>0</b>	<b>0</b>	<b>1</b>	<b>1</b>	<b>0</b>	<b>98</b>
	Hombres reingreso	0	7	19	16	18	10	6	3	1	0	1	0	0	2	0	0	83
	Mujeres reingreso	0	27	45	42	61	25	6	7	3	2	1	1	1	1	1	0	223
	<b>TOTAL REINGRESO</b>	<b>0</b>	<b>34</b>	<b>64</b>	<b>58</b>	<b>79</b>	<b>35</b>	<b>12</b>	<b>10</b>	<b>4</b>	<b>2</b>	<b>2</b>	<b>1</b>	<b>3</b>	<b>1</b>	<b>0</b>	<b>0</b>	<b>306</b>
<b>FACULTAD DE LETRAS Y COMUNICACIÓN</b>		<b>46</b>	<b>52</b>	<b>78</b>	<b>68</b>	<b>39</b>	<b>25</b>	<b>15</b>	<b>9</b>	<b>4</b>	<b>3</b>	<b>0</b>	<b>1</b>	<b>0</b>	<b>0</b>	<b>1</b>	<b>2</b>	<b>343</b>
Licenciado en Comunicación	Hombres primer grado	7	2	4	1	0	1	0	0	0	0	0	0	0	0	0	0	15
	Mujeres primer grado	17	7	3	0	0	0	0	0	0	0	0	0	0	0	0	0	27
	<b>TOTAL PRIMERO GRADO</b>	<b>24</b>	<b>9</b>	<b>7</b>	<b>1</b>	<b>0</b>	<b>1</b>	<b>0</b>	<b>0</b>	<b>0</b>	<b>0</b>	<b>0</b>	<b>0</b>	<b>0</b>	<b>0</b>	<b>0</b>	<b>0</b>	<b>42</b>
	Hombres reingreso	0	3	12	7	4	6	5	3	2	1	0	1	0	0	1	0	45
	Mujeres reingreso	0	9	19	15	13	5	3	0	0	0	0	0	0	0	0	0	64
	<b>TOTAL REINGRESO</b>	<b>0</b>	<b>12</b>	<b>31</b>	<b>22</b>	<b>17</b>	<b>11</b>	<b>8</b>	<b>3</b>	<b>2</b>	<b>1</b>	<b>0</b>	<b>1</b>	<b>0</b>	<b>0</b>	<b>1</b>	<b>0</b>	<b>109</b>
Licenciado en Letras Hispanoamericanas	Hombres primer grado	2	0	2	0	0	0	0	0	0	0	0	0	0	0	0	0	4
	Mujeres primer grado	4	1	3	1	0	1	2	0	0	0	0	0	0	0	0	0	12
	<b>TOTAL PRIMERO GRADO</b>	<b>6</b>	<b>1</b>	<b>5</b>	<b>1</b>	<b>0</b>	<b>1</b>	<b>2</b>	<b>0</b>	<b>0</b>	<b>0</b>	<b>0</b>	<b>0</b>	<b>0</b>	<b>0</b>	<b>0</b>	<b>0</b>	<b>16</b>
	Hombres reingreso	0	2	4	7	2	1	0	1	1	1	0	0	0	0	0	0	19
	Mujeres reingreso	0	4	5	12	7	2	2	2	1	1	0	0	0	0	0	1	37
	<b>TOTAL REINGRESO</b>	<b>0</b>	<b>6</b>	<b>9</b>	<b>19</b>	<b>9</b>	<b>3</b>	<b>2</b>	<b>3</b>	<b>2</b>	<b>2</b>	<b>0</b>	<b>0</b>	<b>0</b>	<b>0</b>	<b>1</b>	<b>0</b>	<b>56</b>
Licenciado en Lingüística	Hombres primer grado	1	4	1	1	0	0	0	0	0	0	0	0	0	0	0	0	7
	Mujeres primer grado	3	6	3	0	0	0	0	0	0	0	0	0	0	0	0	0	12
	<b>TOTAL PRIMERO GRADO</b>	<b>4</b>	<b>10</b>	<b>4</b>	<b>1</b>	<b>0</b>	<b>0</b>	<b>0</b>	<b>0</b>	<b>0</b>	<b>0</b>	<b>0</b>	<b>0</b>	<b>0</b>	<b>0</b>	<b>0</b>	<b>0</b>	<b>19</b>
	Hombres reingreso	0	3	2	2	1	0	0	0	0	0	0	0	0	0	0	0	9
	Mujeres reingreso	0	4	3	7	3	4	2	2	0	0	0	0	0	0	0	0	25
	<b>TOTAL REINGRESO</b>	<b>0</b>	<b>7</b>	<b>5</b>	<b>9</b>	<b>4</b>	<b>4</b>	<b>2</b>	<b>2</b>	<b>0</b>	<b>0</b>	<b>0</b>	<b>0</b>	<b>0</b>	<b>0</b>	<b>0</b>	<b>1</b>	<b>34</b>
Licenciado en Periodismo	Hombres primer grado	6	2	2	1	1	0	0	0	0	0	0	0	0	0	0	0	12
	Mujeres primer grado	6	3	3	0	0	1	0	1	0	0	0	0	0	0	0	0	14
	<b>TOTAL PRIMERO GRADO</b>	<b>12</b>	<b>5</b>	<b>5</b>	<b>1</b>	<b>1</b>	<b>1</b>	<b>0</b>	<b>1</b>	<b>0</b>	<b>0</b>	<b>0</b>	<b>0</b>	<b>0</b>	<b>0</b>	<b>0</b>	<b>0</b>	<b>26</b>
	Hombres reingreso	0	1	5	6	3	0	0	0	0	0	0	0	0	0	0	0	15
	Mujeres reingreso	0	1	7	8	5	4	1	0	0	0	0	0	0	0	0	0	26
	<b>TOTAL REINGRESO</b>	<b>0</b>	<b>2</b>	<b>12</b>	<b>14</b>	<b>8</b>	<b>4</b>	<b>1</b>	<b>0</b>	<b>0</b>	<b>0</b>	<b>0</b>	<b>0</b>	<b>0</b>	<b>0</b>	<b>0</b>	<b>0</b>	<b>41</b>
<b>FACULTAD DE MEDICINA</b>		<b>73</b>	<b>142</b>	<b>143</b>	<b>139</b>	<b>129</b>	<b>108</b>	<b>47</b>	<b>13</b>	<b>2</b>	<b>1</b>	<b>1</b>	<b>3</b>	<b>2</b>	<b>0</b>	<b>1</b>	<b>0</b>	<b>804</b>
Licenciado en Nutrición	Hombres primer grado	3	4	1	1	0	0	0	1	0	0	0	0	0	0	0	0	10
	Mujeres primer grado	15	17	6	1	1	0	1	0	0	0	0	1	0	0	0	0	42
	<b>TOTAL PRIMERO GRADO</b>	<b>18</b>	<b>21</b>	<b>7</b>	<b>2</b>	<b>1</b>	<b>0</b>	<b>1</b>	<b>1</b>	<b>0</b>	<b>0</b>	<b>0</b>	<b>1</b>	<b>0</b>	<b>0</b>	<b>0</b>	<b>0</b>	<b>52</b>
	Hombres reingreso	0	4	6	5	5	1	0	1	0	0	0	0	0	0	0	0	22
	Mujeres reingreso	0	19	29	35	13	2	3	0	1	0	0	0	0	0	0	0	102
	<b>TOTAL REINGRESO</b>	<b>0</b>	<b>23</b>	<b>35</b>	<b>40</b>	<b>18</b>	<b>3</b>	<b>3</b>	<b>1</b>	<b>1</b>	<b>0</b>	<b>0</b>	<b>0</b>	<b>0</b>	<b>0</b>	<b>0</b>	<b>0</b>	<b>124</b>

Delegación / Escuela / Carrera	Tipo de ingreso	Menos de 18 años	18 años	19 años	20 años	21 años	22 años	23 años	24 años	25 años	26 años	27 años	28 años	29 años	30 a 34 años	35 a 39 años	40 años y más	Total	
Médico Cirujano y Partero	Hombres primer grado	21	16	6	0	1	1	1	0	0	0	0	0	0	0	0	0	46	
	Mujeres primer grado	34	22	5	4	0	1	0	1	0	0	0	0	0	0	0	0	67	
	<b>TOTAL PRIMERO GRADO</b>	<b>55</b>	<b>38</b>	<b>11</b>	<b>4</b>	<b>1</b>	<b>2</b>	<b>1</b>	<b>1</b>	<b>0</b>	<b>0</b>	<b>0</b>	<b>0</b>	<b>0</b>	<b>0</b>	<b>0</b>	<b>0</b>	<b>113</b>	
	Hombres reingreso	0	25	41	45	50	54	22	7	0	1	1	1	0	0	1	0	248	
	Mujeres reingreso	0	35	49	48	59	49	20	3	1	0	0	1	2	0	0	0	267	
	<b>TOTAL REINGRESO</b>	<b>0</b>	<b>60</b>	<b>90</b>	<b>93</b>	<b>109</b>	<b>103</b>	<b>42</b>	<b>10</b>	<b>1</b>	<b>1</b>	<b>1</b>	<b>2</b>	<b>2</b>	<b>0</b>	<b>1</b>	<b>0</b>	<b>515</b>	
<b>FACULTAD DE PSICOLOGÍA</b>		<b>57</b>	<b>91</b>	<b>88</b>	<b>96</b>	<b>96</b>	<b>42</b>	<b>14</b>	<b>8</b>	<b>2</b>	<b>6</b>	<b>1</b>	<b>0</b>	<b>0</b>	<b>1</b>	<b>0</b>	<b>1</b>	<b>503</b>	
Licenciado en Psicología	Hombres primer grado	16	9	3	1	2	0	1	0	0	0	0	0	0	0	0	0	32	
	Mujeres primer grado	41	33	12	1	2	0	0	0	0	1	0	0	0	0	0	0	90	
	<b>TOTAL PRIMERO GRADO</b>	<b>57</b>	<b>42</b>	<b>15</b>	<b>2</b>	<b>4</b>	<b>0</b>	<b>1</b>	<b>0</b>	<b>0</b>	<b>1</b>	<b>0</b>	<b>0</b>	<b>0</b>	<b>0</b>	<b>0</b>	<b>0</b>	<b>122</b>	
	Hombres reingreso	0	8	22	20	19	14	9	1	2	2	1	0	0	0	0	1	99	
	Mujeres reingreso	0	41	51	74	73	28	4	7	0	3	0	0	0	1	0	0	282	
	<b>TOTAL REINGRESO</b>	<b>0</b>	<b>49</b>	<b>73</b>	<b>94</b>	<b>92</b>	<b>42</b>	<b>13</b>	<b>8</b>	<b>2</b>	<b>5</b>	<b>1</b>	<b>0</b>	<b>1</b>	<b>0</b>	<b>1</b>	<b>0</b>	<b>381</b>	
<b>FACULTAD DE TELEMÁTICA</b>		<b>69</b>	<b>118</b>	<b>83</b>	<b>83</b>	<b>45</b>	<b>16</b>	<b>7</b>	<b>3</b>	<b>1</b>	<b>2</b>	<b>1</b>	<b>1</b>	<b>2</b>	<b>0</b>	<b>0</b>	<b>0</b>	<b>431</b>	
Ingeniero de Software	Hombres primer grado	42	21	2	2	2	1	0	0	0	0	0	0	0	0	0	0	70	
	Mujeres primer grado	4	3	3	1	0	0	0	0	0	0	0	0	0	0	0	0	11	
	<b>TOTAL PRIMERO GRADO</b>	<b>46</b>	<b>24</b>	<b>5</b>	<b>3</b>	<b>2</b>	<b>1</b>	<b>0</b>	<b>0</b>	<b>0</b>	<b>0</b>	<b>0</b>	<b>0</b>	<b>0</b>	<b>0</b>	<b>0</b>	<b>0</b>	<b>81</b>	
	Hombres reingreso	0	31	28	42	21	5	2	1	0	0	1	1	1	0	0	0	133	
	Mujeres reingreso	0	9	2	4	2	0	0	0	0	0	0	0	0	0	0	0	17	
	<b>TOTAL REINGRESO</b>	<b>0</b>	<b>40</b>	<b>30</b>	<b>46</b>	<b>23</b>	<b>5</b>	<b>2</b>	<b>1</b>	<b>0</b>	<b>1</b>	<b>1</b>	<b>1</b>	<b>0</b>	<b>0</b>	<b>0</b>	<b>0</b>	<b>150</b>	
Ingeniero en Telemática	Hombres primer grado	19	19	8	3	1	0	0	0	0	0	0	0	0	0	0	0	50	
	Mujeres primer grado	4	5	0	1	0	0	0	0	0	0	0	0	0	0	0	0	10	
	<b>TOTAL PRIMERO GRADO</b>	<b>23</b>	<b>24</b>	<b>8</b>	<b>4</b>	<b>1</b>	<b>0</b>	<b>0</b>	<b>0</b>	<b>0</b>	<b>0</b>	<b>0</b>	<b>0</b>	<b>0</b>	<b>0</b>	<b>0</b>	<b>0</b>	<b>60</b>	
	Hombres reingreso	0	27	39	28	18	8	4	2	0	2	0	0	1	0	0	0	129	
	Mujeres reingreso	0	3	1	2	1	2	1	0	1	0	0	0	0	0	0	0	0	11
	<b>TOTAL REINGRESO</b>	<b>0</b>	<b>30</b>	<b>40</b>	<b>30</b>	<b>19</b>	<b>10</b>	<b>5</b>	<b>2</b>	<b>1</b>	<b>2</b>	<b>0</b>	<b>1</b>	<b>0</b>	<b>0</b>	<b>0</b>	<b>0</b>	<b>140</b>	
<b>FACULTAD DE TRABAJO SOCIAL</b>		<b>47</b>	<b>61</b>	<b>75</b>	<b>73</b>	<b>50</b>	<b>19</b>	<b>5</b>	<b>4</b>	<b>3</b>	<b>2</b>	<b>4</b>	<b>0</b>	<b>1</b>	<b>1</b>	<b>1</b>	<b>0</b>	<b>346</b>	
Licenciado en Trabajo Social	Hombres primer grado	2	1	2	0	1	0	0	0	0	0	0	0	0	0	0	0	6	
	Mujeres primer grado	45	30	15	4	3	3	1	0	0	0	0	0	0	0	0	0	101	
	<b>TOTAL PRIMERO GRADO</b>	<b>47</b>	<b>31</b>	<b>17</b>	<b>4</b>	<b>4</b>	<b>3</b>	<b>1</b>	<b>0</b>	<b>0</b>	<b>0</b>	<b>0</b>	<b>0</b>	<b>0</b>	<b>0</b>	<b>0</b>	<b>0</b>	<b>107</b>	
	Hombres reingreso	0	2	4	4	3	2	0	0	1	0	0	0	0	0	0	0	16	
	Mujeres reingreso	0	28	54	65	43	14	4	4	2	2	4	0	1	1	1	1	0	223
	<b>TOTAL REINGRESO</b>	<b>0</b>	<b>30</b>	<b>58</b>	<b>69</b>	<b>46</b>	<b>16</b>	<b>4</b>	<b>4</b>	<b>3</b>	<b>2</b>	<b>4</b>	<b>0</b>	<b>1</b>	<b>1</b>	<b>1</b>	<b>0</b>	<b>239</b>	
<b>INSTITUTO UNIVERSITARIO DE BELLAS ARTES</b>		<b>21</b>	<b>35</b>	<b>25</b>	<b>35</b>	<b>33</b>	<b>29</b>	<b>16</b>	<b>12</b>	<b>12</b>	<b>6</b>	<b>3</b>	<b>2</b>	<b>1</b>	<b>6</b>	<b>5</b>	<b>3</b>	<b>244</b>	
Licenciado en Artes Visuales	Hombres primer grado	3	2	0	0	0	4	0	0	0	0	0	0	0	1	0	0	10	
	Mujeres primer grado	5	7	2	1	1	1	0	1	0	1	0	0	0	0	0	0	19	
	<b>TOTAL PRIMERO GRADO</b>	<b>8</b>	<b>9</b>	<b>2</b>	<b>1</b>	<b>1</b>	<b>5</b>	<b>0</b>	<b>1</b>	<b>0</b>	<b>1</b>	<b>0</b>	<b>0</b>	<b>0</b>	<b>1</b>	<b>0</b>	<b>0</b>	<b>29</b>	
	Hombres reingreso	1	1	4	5	8	10	5	5	2	1	2	1	1	1	4	2	53	
	Mujeres reingreso	0	4	10	3	7	4	4	2	3	3	0	0	0	1	0	0	41	
	<b>TOTAL REINGRESO</b>	<b>1</b>	<b>5</b>	<b>14</b>	<b>8</b>	<b>15</b>	<b>14</b>	<b>9</b>	<b>7</b>	<b>5</b>	<b>4</b>	<b>2</b>	<b>1</b>	<b>2</b>	<b>4</b>	<b>2</b>	<b>0</b>	<b>94</b>	
Licenciado en Danza Escénica	Hombres primer grado	1	1	0	0	2	0	1	0	0	0	0	0	0	0	1	0	6	
	Mujeres primer grado	8	9	0	0	0	0	0	0	0	0	0	0	0	0	0	0	17	
	<b>TOTAL PRIMERO GRADO</b>	<b>9</b>	<b>10</b>	<b>0</b>	<b>0</b>	<b>2</b>	<b>0</b>	<b>1</b>	<b>0</b>	<b>0</b>	<b>0</b>	<b>0</b>	<b>0</b>	<b>0</b>	<b>0</b>	<b>1</b>	<b>0</b>	<b>23</b>	
	Hombres reingreso	0	2	1	7	5	2	2	1	2	0	0	0	0	0	0	0	0	22
	Mujeres reingreso	0	4	4	10	6	3	0	0	0	0	1	0	0	0	0	0	0	28
	<b>TOTAL REINGRESO</b>	<b>0</b>	<b>6</b>	<b>5</b>	<b>17</b>	<b>11</b>	<b>5</b>	<b>2</b>	<b>1</b>	<b>2</b>	<b>0</b>	<b>1</b>	<b>0</b>	<b>0</b>	<b>0</b>	<b>0</b>	<b>0</b>	<b>50</b>	

Delegación / Escuela / Carrera	Tipo de ingreso	Menos de 18 años	18 años	19 años	20 años	21 años	22 años	23 años	24 años	25 años	26 años	27 años	28 años	29 años	30 a 34 años	35 a 39 años	40 años y más	Total
Licenciado en Música	Hombres primer grado	1	0	1	3	1	0	0	0	1	0	0	0	0	1	0	0	8
	Mujeres primer grado	2	2	1	1	1	0	0	0	0	0	0	0	0	0	0	0	7
	<b>TOTAL PRIMERO GRADO</b>	<b>3</b>	<b>2</b>	<b>2</b>	<b>4</b>	<b>2</b>	<b>0</b>	<b>0</b>	<b>0</b>	<b>1</b>	<b>0</b>	<b>0</b>	<b>0</b>	<b>0</b>	<b>1</b>	<b>0</b>	<b>0</b>	<b>15</b>
	Hombres reingreso	0	2	0	3	2	3	3	2	3	0	0	1	0	1	0	1	21
	Mujeres reingreso	0	1	2	2	0	2	1	1	1	1	0	0	0	1	0	0	12
	<b>TOTAL REINGRESO</b>	<b>0</b>	<b>3</b>	<b>2</b>	<b>5</b>	<b>2</b>	<b>5</b>	<b>4</b>	<b>3</b>	<b>4</b>	<b>1</b>	<b>0</b>	<b>1</b>	<b>0</b>	<b>2</b>	<b>0</b>	<b>1</b>	<b>33</b>
<b>Delegación Regional No. 4 Coquimatlán</b>		<b>276</b>	<b>398</b>	<b>369</b>	<b>360</b>	<b>311</b>	<b>161</b>	<b>76</b>	<b>22</b>	<b>16</b>	<b>9</b>	<b>5</b>	<b>1</b>	<b>1</b>	<b>9</b>	<b>5</b>	<b>1</b>	<b>2020</b>
<b>FACULTAD DE ARQUITECTURA</b>		<b>63</b>	<b>86</b>	<b>102</b>	<b>106</b>	<b>87</b>	<b>39</b>	<b>15</b>	<b>6</b>	<b>4</b>	<b>1</b>	<b>2</b>	<b>0</b>	<b>1</b>	<b>3</b>	<b>0</b>	<b>0</b>	<b>515</b>
Arquitecto	Hombres primer grado	20	13	2	3	0	0	0	0	0	0	0	0	0	0	0	0	38
	Mujeres primer grado	21	8	1	1	0	0	0	0	0	0	0	0	0	0	0	0	31
	<b>TOTAL PRIMERO GRADO</b>	<b>41</b>	<b>21</b>	<b>3</b>	<b>4</b>	<b>0</b>	<b>0</b>	<b>0</b>	<b>0</b>	<b>0</b>	<b>0</b>	<b>0</b>	<b>0</b>	<b>0</b>	<b>0</b>	<b>0</b>	<b>0</b>	<b>69</b>
	Hombres reingreso	0	14	19	32	37	21	8	2	4	0	0	0	0	2	0	0	139
	Mujeres reingreso	0	11	24	17	21	5	2	2	0	0	0	0	1	0	0	0	83
	<b>TOTAL REINGRESO</b>	<b>0</b>	<b>25</b>	<b>43</b>	<b>49</b>	<b>58</b>	<b>26</b>	<b>10</b>	<b>4</b>	<b>4</b>	<b>0</b>	<b>0</b>	<b>0</b>	<b>1</b>	<b>2</b>	<b>0</b>	<b>0</b>	<b>222</b>
Licenciado en Diseño Gráfico	Hombres primer grado	4	3	0	1	0	0	0	0	0	0	0	0	0	0	0	0	8
	Mujeres primer grado	10	4	7	1	1	0	0	0	1	0	0	0	0	0	0	0	24
	<b>TOTAL PRIMERO GRADO</b>	<b>14</b>	<b>7</b>	<b>7</b>	<b>2</b>	<b>1</b>	<b>0</b>	<b>0</b>	<b>0</b>	<b>0</b>	<b>1</b>	<b>0</b>	<b>0</b>	<b>0</b>	<b>0</b>	<b>0</b>	<b>0</b>	<b>32</b>
	Hombres reingreso	0	4	7	8	5	3	0	1	0	0	1	0	0	0	0	0	29
	Mujeres reingreso	0	7	15	10	12	5	4	0	0	0	0	0	0	0	0	0	53
	<b>TOTAL REINGRESO</b>	<b>0</b>	<b>11</b>	<b>22</b>	<b>18</b>	<b>17</b>	<b>8</b>	<b>4</b>	<b>1</b>	<b>0</b>	<b>0</b>	<b>1</b>	<b>0</b>	<b>0</b>	<b>0</b>	<b>0</b>	<b>0</b>	<b>82</b>
Licenciado en Diseño Industrial	Hombres primer grado	2	10	4	2	0	0	0	0	0	0	0	0	0	0	0	0	18
	Mujeres primer grado	6	4	1	3	0	0	0	0	0	0	0	0	0	0	0	0	14
	<b>TOTAL PRIMERO GRADO</b>	<b>8</b>	<b>14</b>	<b>5</b>	<b>5</b>	<b>0</b>	<b>0</b>	<b>0</b>	<b>0</b>	<b>0</b>	<b>0</b>	<b>0</b>	<b>0</b>	<b>0</b>	<b>0</b>	<b>0</b>	<b>0</b>	<b>32</b>
	Hombres reingreso	0	2	11	15	10	1	0	1	0	0	1	0	0	1	0	0	42
	Mujeres reingreso	0	6	11	13	1	4	1	0	0	0	0	0	0	0	0	0	36
	<b>TOTAL REINGRESO</b>	<b>0</b>	<b>8</b>	<b>22</b>	<b>28</b>	<b>11</b>	<b>5</b>	<b>1</b>	<b>1</b>	<b>0</b>	<b>0</b>	<b>1</b>	<b>0</b>	<b>0</b>	<b>1</b>	<b>0</b>	<b>0</b>	<b>78</b>
<b>FACULTAD DE CIENCIAS QUÍMICAS</b>		<b>62</b>	<b>85</b>	<b>82</b>	<b>75</b>	<b>78</b>	<b>43</b>	<b>21</b>	<b>5</b>	<b>1</b>	<b>4</b>	<b>0</b>	<b>0</b>	<b>0</b>	<b>1</b>	<b>1</b>	<b>0</b>	<b>458</b>
Ingeniero Químico en Alimentos	Hombres primer grado	9	5	0	1	1	1	0	0	0	0	0	0	0	0	0	0	17
	Mujeres primer grado	5	7	3	0	0	0	0	0	0	0	0	0	0	0	0	0	15
	<b>TOTAL PRIMERO GRADO</b>	<b>14</b>	<b>12</b>	<b>3</b>	<b>1</b>	<b>1</b>	<b>1</b>	<b>0</b>	<b>0</b>	<b>0</b>	<b>0</b>	<b>0</b>	<b>0</b>	<b>0</b>	<b>0</b>	<b>0</b>	<b>0</b>	<b>32</b>
	Hombres reingreso	0	2	7	4	5	6	5	0	0	1	0	0	0	0	0	0	30
	Mujeres reingreso	0	4	5	13	5	8	3	1	0	1	0	0	0	0	0	0	40
	<b>TOTAL REINGRESO</b>	<b>0</b>	<b>6</b>	<b>12</b>	<b>17</b>	<b>10</b>	<b>14</b>	<b>8</b>	<b>1</b>	<b>0</b>	<b>2</b>	<b>0</b>	<b>0</b>	<b>0</b>	<b>0</b>	<b>0</b>	<b>0</b>	<b>70</b>
Ingeniero Químico Metalúrgico	Hombres primer grado	9	12	2	0	1	2	0	0	0	0	0	0	0	0	0	0	26
	Mujeres primer grado	5	1	0	0	0	0	0	0	0	0	0	0	0	0	0	0	6
	<b>TOTAL PRIMERO GRADO</b>	<b>14</b>	<b>13</b>	<b>2</b>	<b>0</b>	<b>1</b>	<b>2</b>	<b>0</b>	<b>0</b>	<b>0</b>	<b>0</b>	<b>0</b>	<b>0</b>	<b>0</b>	<b>0</b>	<b>0</b>	<b>0</b>	<b>32</b>
	Hombres reingreso	0	12	10	10	15	4	4	2	1	1	0	0	0	0	1	0	60
	Mujeres reingreso	0	2	4	5	2	3	1	1	0	0	0	0	0	0	0	0	18
	<b>TOTAL REINGRESO</b>	<b>0</b>	<b>14</b>	<b>14</b>	<b>15</b>	<b>17</b>	<b>7</b>	<b>5</b>	<b>3</b>	<b>1</b>	<b>1</b>	<b>0</b>	<b>0</b>	<b>0</b>	<b>0</b>	<b>1</b>	<b>0</b>	<b>78</b>
Químico Farmacéutico Biólogo	Hombres primer grado	14	13	7	0	0	1	0	0	0	0	0	0	0	0	0	0	35
	Mujeres primer grado	20	7	2	0	0	0	0	0	0	0	0	0	0	0	0	0	29
	<b>TOTAL PRIMERO GRADO</b>	<b>34</b>	<b>20</b>	<b>9</b>	<b>0</b>	<b>0</b>	<b>1</b>	<b>0</b>	<b>0</b>	<b>0</b>	<b>0</b>	<b>0</b>	<b>0</b>	<b>0</b>	<b>0</b>	<b>0</b>	<b>0</b>	<b>64</b>
	Hombres reingreso	0	8	23	19	24	6	7	0	0	0	0	0	0	1	0	0	88
	Mujeres reingreso	0	12	19	23	25	12	1	1	0	1	0	0	0	0	0	0	94
	<b>TOTAL REINGRESO</b>	<b>0</b>	<b>20</b>	<b>42</b>	<b>42</b>	<b>49</b>	<b>18</b>	<b>8</b>	<b>1</b>	<b>0</b>	<b>1</b>	<b>0</b>	<b>0</b>	<b>0</b>	<b>1</b>	<b>0</b>	<b>0</b>	<b>182</b>

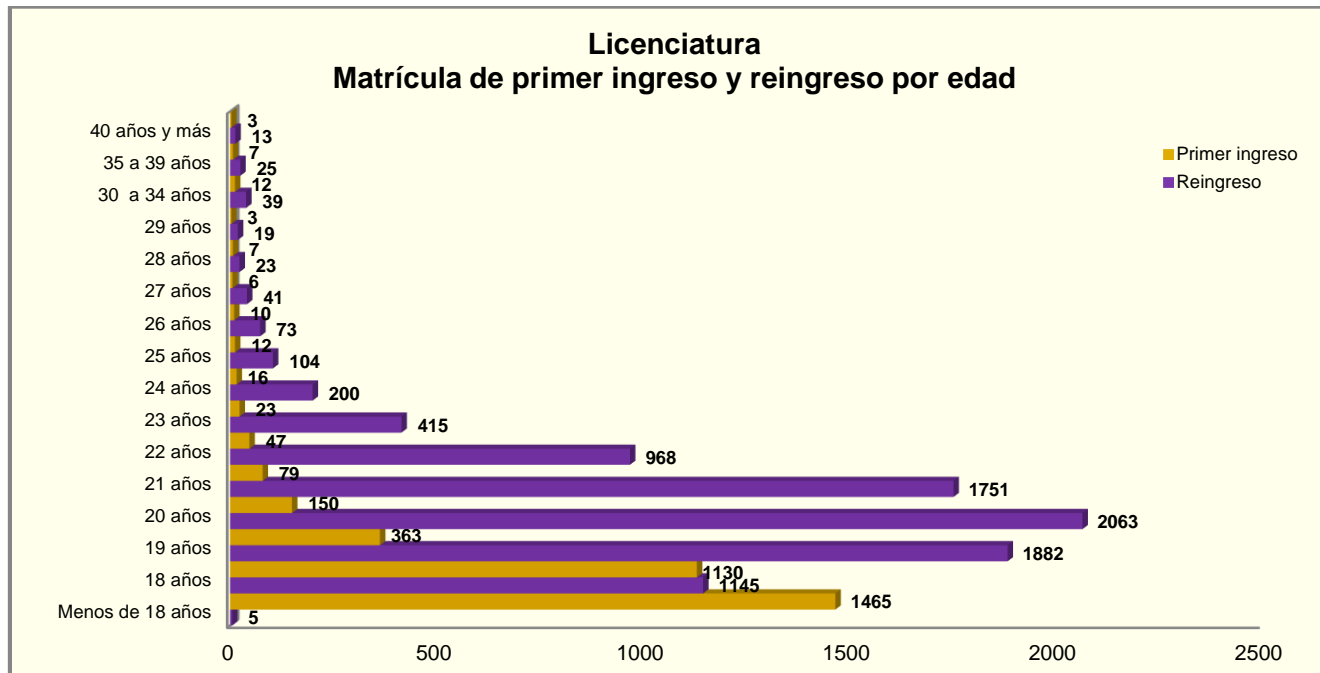
FACULTAD DE INGENIERÍA CIVIL		69	99	99	99	76	48	21	6	3	3	2	1	0	1	0	1	528
Ingeniero Civil	Hombres primer grado	41	31	3	1	0	0	0	0	0	0	0	0	0	0	0	0	76
	Mujeres primer grado	7	9	1	0	0	0	0	0	0	0	0	0	0	0	0	0	17
	<b>TOTAL PRIMERO GRADO</b>	<b>48</b>	<b>40</b>	<b>4</b>	<b>1</b>	<b>0</b>	<b>0</b>	<b>0</b>	<b>0</b>	<b>0</b>	<b>0</b>	<b>0</b>	<b>0</b>	<b>0</b>	<b>0</b>	<b>0</b>	<b>0</b>	<b>93</b>
	Hombres reingreso	0	31	66	63	50	37	18	5	2	1	1	1	0	1	0	0	276
	Mujeres reingreso	0	7	7	13	9	4	0	0	0	0	0	0	0	0	0	0	40
<b>TOTAL REINGRESO</b>	<b>0</b>	<b>38</b>	<b>73</b>	<b>76</b>	<b>59</b>	<b>41</b>	<b>18</b>	<b>5</b>	<b>2</b>	<b>1</b>	<b>1</b>	<b>1</b>	<b>0</b>	<b>1</b>	<b>0</b>	<b>0</b>	<b>316</b>	
Ingeniero Topógrafo Geomático	Hombres primer grado	12	8	2	1	0	1	0	0	0	0	0	0	0	0	0	0	24
	Mujeres primer grado	9	1	2	0	1	0	0	0	0	0	0	0	0	0	0	0	13
	<b>TOTAL PRIMERO GRADO</b>	<b>21</b>	<b>9</b>	<b>4</b>	<b>1</b>	<b>1</b>	<b>1</b>	<b>0</b>	<b>0</b>	<b>0</b>	<b>0</b>	<b>0</b>	<b>0</b>	<b>0</b>	<b>0</b>	<b>0</b>	<b>0</b>	<b>37</b>
	Hombres reingreso	0	8	16	17	14	6	3	1	1	2	0	0	0	0	0	0	69
	Mujeres reingreso	0	4	2	4	2	0	0	0	0	0	1	0	0	0	0	0	13
<b>TOTAL REINGRESO</b>	<b>0</b>	<b>12</b>	<b>18</b>	<b>21</b>	<b>16</b>	<b>6</b>	<b>3</b>	<b>1</b>	<b>1</b>	<b>2</b>	<b>1</b>	<b>0</b>	<b>0</b>	<b>0</b>	<b>0</b>	<b>0</b>	<b>82</b>	
FACULTAD DE INGENIERÍA MECÁNICA Y ELÉCTRICA		82	128	86	80	70	31	19	5	8	1	1	0	0	4	4	0	519
Ingeniero Mecánico Electricista	Hombres primer grado	30	24	8	2	0	0	1	0	0	0	0	0	0	0	0	0	65
	Mujeres primer grado	2	3	0	0	0	0	0	0	0	0	0	0	0	0	0	0	5
	<b>TOTAL PRIMERO GRADO</b>	<b>32</b>	<b>27</b>	<b>8</b>	<b>2</b>	<b>0</b>	<b>0</b>	<b>1</b>	<b>0</b>	<b>0</b>	<b>0</b>	<b>0</b>	<b>0</b>	<b>0</b>	<b>0</b>	<b>0</b>	<b>0</b>	<b>70</b>
	Hombres reingreso	0	27	35	32	36	17	9	3	5	0	1	0	0	1	2	0	168
	Mujeres reingreso	0	0	0	0	1	0	0	0	0	0	0	0	0	0	0	0	1
<b>TOTAL REINGRESO</b>	<b>0</b>	<b>27</b>	<b>35</b>	<b>32</b>	<b>37</b>	<b>17</b>	<b>9</b>	<b>3</b>	<b>5</b>	<b>0</b>	<b>1</b>	<b>0</b>	<b>0</b>	<b>1</b>	<b>2</b>	<b>0</b>	<b>169</b>	
Ingeniero en Comunicaciones y Electrónica	Hombres primer grado	12	13	3	4	1	0	0	0	0	0	0	0	0	1	0	0	34
	Mujeres primer grado	0	0	0	0	0	0	0	0	0	0	0	0	0	0	0	0	0
	<b>TOTAL PRIMERO GRADO</b>	<b>12</b>	<b>13</b>	<b>3</b>	<b>4</b>	<b>1</b>	<b>0</b>	<b>0</b>	<b>0</b>	<b>0</b>	<b>0</b>	<b>0</b>	<b>0</b>	<b>0</b>	<b>1</b>	<b>0</b>	<b>0</b>	<b>34</b>
	Hombres reingreso	0	5	16	12	8	4	5	0	1	0	0	0	0	0	0	0	51
	Mujeres reingreso	0	0	0	1	0	0	0	1	0	0	0	0	0	0	0	0	2
<b>TOTAL REINGRESO</b>	<b>0</b>	<b>5</b>	<b>16</b>	<b>13</b>	<b>8</b>	<b>4</b>	<b>5</b>	<b>1</b>	<b>1</b>	<b>0</b>	<b>0</b>	<b>0</b>	<b>0</b>	<b>0</b>	<b>0</b>	<b>0</b>	<b>53</b>	
Ingeniero en Mecatrónica	Hombres primer grado	19	15	3	1	0	1	0	1	0	0	0	0	0	0	1	0	41
	Mujeres primer grado	1	2	1	0	0	0	0	0	0	0	0	0	0	0	0	0	4
	<b>TOTAL PRIMERO GRADO</b>	<b>20</b>	<b>17</b>	<b>4</b>	<b>1</b>	<b>0</b>	<b>1</b>	<b>0</b>	<b>1</b>	<b>0</b>	<b>0</b>	<b>0</b>	<b>0</b>	<b>0</b>	<b>0</b>	<b>1</b>	<b>0</b>	<b>45</b>
	Hombres reingreso	0	0	0	0	0	0	0	0	0	0	0	0	0	0	0	0	0
	Mujeres reingreso	0	0	0	0	0	0	0	0	0	0	0	0	0	0	0	0	0
<b>TOTAL REINGRESO</b>	<b>0</b>	<b>0</b>	<b>0</b>	<b>0</b>	<b>0</b>	<b>0</b>	<b>0</b>	<b>0</b>	<b>0</b>	<b>0</b>	<b>0</b>	<b>0</b>	<b>0</b>	<b>0</b>	<b>0</b>	<b>0</b>	<b>0</b>	
Ingeniero en Sistemas Computacionales	Hombres primer grado	14	18	7	2	1	1	1	0	0	0	0	0	0	0	0	0	44
	Mujeres primer grado	4	1	0	0	0	0	0	0	1	0	0	0	0	0	0	0	6
	<b>TOTAL PRIMERO GRADO</b>	<b>18</b>	<b>19</b>	<b>7</b>	<b>2</b>	<b>1</b>	<b>1</b>	<b>1</b>	<b>0</b>	<b>1</b>	<b>0</b>	<b>0</b>	<b>0</b>	<b>0</b>	<b>0</b>	<b>0</b>	<b>0</b>	<b>50</b>
	Hombres reingreso	0	15	11	21	21	6	3	0	1	1	0	0	0	2	1	0	82
	Mujeres reingreso	0	5	2	5	2	2	0	0	0	0	0	0	0	0	0	0	16
<b>TOTAL REINGRESO</b>	<b>0</b>	<b>20</b>	<b>13</b>	<b>26</b>	<b>23</b>	<b>8</b>	<b>3</b>	<b>0</b>	<b>1</b>	<b>1</b>	<b>0</b>	<b>0</b>	<b>0</b>	<b>2</b>	<b>1</b>	<b>0</b>	<b>98</b>	
<b>Delegación Regional No. 5 Villa de Álvarez</b>		<b>160</b>	<b>236</b>	<b>256</b>	<b>239</b>	<b>161</b>	<b>99</b>	<b>44</b>	<b>32</b>	<b>13</b>	<b>13</b>	<b>8</b>	<b>5</b>	<b>2</b>	<b>7</b>	<b>5</b>	<b>4</b>	<b>1284</b>
ESCUELA DE FILOSOFÍA		1	5	4	7	3	3	1	0	0	1	2	0	1	1	0	2	31
Licenciado en Filosofía	Hombres primer grado	0	1	0	0	0	0	0	0	0	1	0	0	0	0	0	0	2
	Mujeres primer grado	1	1	0	0	0	0	0	0	0	0	1	0	0	0	0	0	3
	<b>TOTAL PRIMERO GRADO</b>	<b>1</b>	<b>2</b>	<b>0</b>	<b>0</b>	<b>0</b>	<b>0</b>	<b>0</b>	<b>0</b>	<b>0</b>	<b>1</b>	<b>1</b>	<b>0</b>	<b>0</b>	<b>0</b>	<b>0</b>	<b>0</b>	<b>5</b>
	Hombres reingreso	0	1	1	5	2	3	1	0	0	0	0	0	0	1	0	1	15
	Mujeres reingreso	0	2	3	2	1	0	0	0	0	0	1	0	1	0	0	1	11
<b>TOTAL REINGRESO</b>	<b>0</b>	<b>3</b>	<b>4</b>	<b>7</b>	<b>3</b>	<b>3</b>	<b>1</b>	<b>0</b>	<b>0</b>	<b>0</b>	<b>1</b>	<b>0</b>	<b>1</b>	<b>1</b>	<b>0</b>	<b>2</b>	<b>26</b>	

Delegación / Escuela / Carrera	Tipo de ingreso	Menos de 18 años	18 años	19 años	20 años	21 años	22 años	23 años	24 años	25 años	26 años	27 años	28 años	29 años	30 a 34 años	35 a 39 años	40 años y más	Total
<b>ESCUELA DE TURISMO</b>		<b>35</b>	<b>65</b>	<b>49</b>	<b>61</b>	<b>47</b>	<b>47</b>	<b>14</b>	<b>15</b>	<b>3</b>	<b>1</b>	<b>1</b>	<b>2</b>	<b>1</b>	<b>1</b>	<b>1</b>	<b>0</b>	<b>343</b>
Licenciado en Gestión Turística	Hombres primer grado	12	15	3	1	0	0	0	0	0	0	0	0	0	0	0	0	31
	Mujeres primer grado	23	20	6	4	0	0	1	0	0	0	0	0	0	0	0	0	54
	<b>TOTAL PRIMERO GRADO</b>	<b>35</b>	<b>35</b>	<b>9</b>	<b>5</b>	<b>0</b>	<b>0</b>	<b>1</b>	<b>0</b>	<b>0</b>	<b>0</b>	<b>0</b>	<b>0</b>	<b>0</b>	<b>0</b>	<b>0</b>	<b>0</b>	<b>85</b>
	Hombres reingreso	0	9	10	22	14	19	4	8	1	0	1	1	1	0	0	0	90
	Mujeres reingreso	0	21	30	34	33	28	9	7	2	1	0	1	0	1	1	0	168
<b>TOTAL REINGRESO</b>	<b>0</b>	<b>30</b>	<b>40</b>	<b>56</b>	<b>47</b>	<b>47</b>	<b>13</b>	<b>15</b>	<b>3</b>	<b>1</b>	<b>1</b>	<b>2</b>	<b>1</b>	<b>1</b>	<b>1</b>	<b>1</b>	<b>0</b>	<b>258</b>
<b>FACULTAD DE ECONOMÍA</b>		<b>48</b>	<b>58</b>	<b>76</b>	<b>62</b>	<b>43</b>	<b>15</b>	<b>4</b>	<b>5</b>	<b>1</b>	<b>2</b>	<b>1</b>	<b>1</b>	<b>0</b>	<b>0</b>	<b>0</b>	<b>0</b>	<b>316</b>
Licenciado en Economía	Hombres primer grado	6	6	1	0	1	0	1	0	0	0	0	0	0	0	0	0	15
	Mujeres primer grado	11	3	1	0	0	0	0	0	0	0	0	0	0	0	0	0	15
	<b>TOTAL PRIMERO GRADO</b>	<b>17</b>	<b>9</b>	<b>2</b>	<b>0</b>	<b>1</b>	<b>0</b>	<b>1</b>	<b>0</b>	<b>0</b>	<b>0</b>	<b>0</b>	<b>0</b>	<b>0</b>	<b>0</b>	<b>0</b>	<b>0</b>	<b>30</b>
	Hombres reingreso	0	3	10	10	10	1	1	0	1	1	0	0	0	0	0	0	37
	Mujeres reingreso	0	5	8	6	5	2	0	0	0	0	0	0	0	0	0	0	26
<b>TOTAL REINGRESO</b>	<b>0</b>	<b>8</b>	<b>18</b>	<b>16</b>	<b>15</b>	<b>3</b>	<b>1</b>	<b>0</b>	<b>1</b>	<b>1</b>	<b>0</b>	<b>0</b>	<b>0</b>	<b>0</b>	<b>0</b>	<b>0</b>	<b>0</b>	<b>63</b>
Licenciado en Finanzas	Hombres primer grado	6	3	3	1	1	1	0	0	0	0	0	1	0	0	0	0	16
	Mujeres primer grado	7	5	0	0	0	1	0	0	0	0	1	0	0	0	0	0	14
	<b>TOTAL PRIMERO GRADO</b>	<b>13</b>	<b>8</b>	<b>3</b>	<b>1</b>	<b>1</b>	<b>2</b>	<b>0</b>	<b>0</b>	<b>0</b>	<b>0</b>	<b>1</b>	<b>1</b>	<b>0</b>	<b>0</b>	<b>0</b>	<b>0</b>	<b>30</b>
	Hombres reingreso	0	1	11	8	8	2	1	2	0	0	0	0	0	0	0	0	33
	Mujeres reingreso	0	1	6	11	3	0	0	2	0	0	0	0	0	0	0	0	23
<b>TOTAL REINGRESO</b>	<b>0</b>	<b>2</b>	<b>17</b>	<b>19</b>	<b>11</b>	<b>2</b>	<b>1</b>	<b>4</b>	<b>0</b>	<b>0</b>	<b>0</b>	<b>0</b>	<b>0</b>	<b>0</b>	<b>0</b>	<b>0</b>	<b>0</b>	<b>56</b>
Licenciado en Negocios	Hombres primer grado	8	5	2	0	0	0	0	0	0	0	0	0	0	0	0	0	15
	Mujeres primer grado	9	9	0	0	1	0	0	0	0	1	0	0	0	0	0	0	20
	<b>TOTAL PRIMERO GRADO</b>	<b>17</b>	<b>14</b>	<b>2</b>	<b>0</b>	<b>1</b>	<b>0</b>	<b>0</b>	<b>0</b>	<b>0</b>	<b>1</b>	<b>0</b>	<b>0</b>	<b>0</b>	<b>0</b>	<b>0</b>	<b>0</b>	<b>35</b>
	Hombres reingreso	0	5	14	16	7	3	1	0	0	0	0	0	0	0	0	0	46
	Mujeres reingreso	1	12	20	10	7	5	0	1	0	0	0	0	0	0	0	0	56
<b>TOTAL REINGRESO</b>	<b>1</b>	<b>17</b>	<b>34</b>	<b>26</b>	<b>14</b>	<b>8</b>	<b>1</b>	<b>1</b>	<b>0</b>	<b>0</b>	<b>0</b>	<b>0</b>	<b>0</b>	<b>0</b>	<b>0</b>	<b>0</b>	<b>102</b>	
<b>FACULTAD DE LENGUAS EXTRANJERAS</b>		<b>30</b>	<b>48</b>	<b>54</b>	<b>60</b>	<b>23</b>	<b>20</b>	<b>12</b>	<b>5</b>	<b>5</b>	<b>3</b>	<b>2</b>	<b>1</b>	<b>0</b>	<b>2</b>	<b>3</b>	<b>1</b>	<b>269</b>
Licenciado en Enseñanza de Lenguas	Hombres primer grado	10	14	3	2	1	2	0	0	1	0	0	1	0	1	0	0	35
	Mujeres primer grado	20	12	5	3	1	0	2	0	0	0	1	0	0	1	0	0	45
	<b>TOTAL PRIMERO GRADO</b>	<b>30</b>	<b>26</b>	<b>8</b>	<b>5</b>	<b>2</b>	<b>2</b>	<b>2</b>	<b>0</b>	<b>1</b>	<b>0</b>	<b>1</b>	<b>1</b>	<b>0</b>	<b>2</b>	<b>0</b>	<b>0</b>	<b>80</b>
	Hombres reingreso	0	5	13	21	8	4	6	3	1	2	0	0	0	0	2	0	65
	Mujeres reingreso	0	17	33	34	13	14	4	2	3	1	1	0	0	0	1	1	124
<b>TOTAL REINGRESO</b>	<b>0</b>	<b>22</b>	<b>46</b>	<b>55</b>	<b>21</b>	<b>18</b>	<b>10</b>	<b>5</b>	<b>4</b>	<b>3</b>	<b>1</b>	<b>0</b>	<b>0</b>	<b>0</b>	<b>3</b>	<b>1</b>	<b>189</b>	
<b>FACULTAD DE PEDAGOGÍA</b>		<b>46</b>	<b>60</b>	<b>73</b>	<b>49</b>	<b>45</b>	<b>14</b>	<b>13</b>	<b>7</b>	<b>4</b>	<b>6</b>	<b>2</b>	<b>1</b>	<b>0</b>	<b>3</b>	<b>1</b>	<b>1</b>	<b>325</b>
Licenciado en Pedagogía	Hombres primer grado	11	6	4	2	2	0	0	0	1	1	0	0	0	1	0	0	28
	Mujeres primer grado	35	25	9	1	1	0	1	1	0	0	0	1	0	0	0	0	74
	<b>TOTAL PRIMERO GRADO</b>	<b>46</b>	<b>31</b>	<b>13</b>	<b>3</b>	<b>3</b>	<b>0</b>	<b>1</b>	<b>1</b>	<b>1</b>	<b>1</b>	<b>0</b>	<b>1</b>	<b>0</b>	<b>1</b>	<b>0</b>	<b>0</b>	<b>102</b>
	Hombres reingreso	0	3	13	14	6	4	4	1	1	2	2	0	0	0	1	0	51
	Mujeres reingreso	0	26	47	32	36	10	8	5	2	3	0	0	0	2	0	1	172
<b>TOTAL REINGRESO</b>	<b>0</b>	<b>29</b>	<b>60</b>	<b>46</b>	<b>42</b>	<b>14</b>	<b>12</b>	<b>6</b>	<b>3</b>	<b>5</b>	<b>2</b>	<b>0</b>	<b>0</b>	<b>2</b>	<b>1</b>	<b>1</b>	<b>223</b>	
<b>Total</b>		<b>1470</b>	<b>2275</b>	<b>2245</b>	<b>2213</b>	<b>1830</b>	<b>1015</b>	<b>438</b>	<b>216</b>	<b>116</b>	<b>83</b>	<b>47</b>	<b>30</b>	<b>22</b>	<b>51</b>	<b>32</b>	<b>16</b>	<b>12099</b>

Fuente: Sistema de Control Escolar de la Universidad de Colima (SICEUC)

Fecha de corte: 30 de Septiembre de 2013

Gráfica No. 3.10.



La matrícula de primer ingreso se ubica mayoritariamente en el rango de menos de 18 años, mientras que los alumnos de reingreso tienen mayor concentración en el rango de 19 a 20 años. En la gráfica anterior se visualiza la distribución de la matrícula de licenciatura de acuerdo a la edad y el tipo de ingreso, cabe mencionar que en la Tabla No.10 se presenta la información de manera más específica.

***Educación Superior Pregrado***  
**Matrícula total hablante de alguna lengua indígena**  
**Agosto 2013- Enero 2014**

Tabla No. 3.11.

Delegación / Escuela / Carrera	Semestre	Hombres	Mujeres	Total	Discapacidad
<b>Delegación Regional No. 1 Manzanillo</b>		<b>0</b>	<b>4</b>	<b>4</b>	<b>0</b>
ESCUELA DE COMERCIO EXTERIOR					
Licenciado en Comercio Exterior	1	0	1	1	0
FACULTAD DE CONTABILIDAD Y ADMÓN. MANZANILLO					
Contador Público	3	0	1	1	0
	9	0	1	1	0
Licenciado en Informática Administrativa	1	0	1	1	0
<b>Delegación Regional No. 2 Tecmán</b>		<b>1</b>	<b>0</b>	<b>1</b>	<b>0</b>
FACULTAD DE CIENCIAS BIOLÓGICAS Y AGROPECUARIAS					
Ingeniero Agrónomo	9	1	0	1	0
<b>Delegación Regional No. 3 Colima</b>		<b>3</b>	<b>3</b>	<b>6</b>	<b>0</b>
FACULTAD DE CIENCIAS DE LA EDUCACIÓN					
Licenciado en Educación Física y Deporte	3	1	0	1	0
FACULTAD DE CONTABILIDAD Y ADMÓN. COLIMA					
Contador Público	3	1	0	1	0
FACULTAD DE ENFERMERÍA					
Licenciado en Enfermería	1	0	1	1	0
	3	0	1	1	0
	5	0	1	1	0
FACULTAD DE MEDICINA					
Médico Cirujano y Partero	9	1	0	1	0
<b>Delegación Regional No. 4 Coquimatlán</b>		<b>0</b>	<b>1</b>	<b>1</b>	<b>0</b>
FACULTAD DE INGENIERÍA MECÁNICA Y ELÉCTRICA					
Ingeniero en Sistemas Computacionales	1	0	1	1	0
<b>Total</b>		<b>4</b>	<b>8</b>	<b>12</b>	<b>0</b>

Fuente: Sistema de Control Escolar de la Universidad de Colima (SICEUC)  
 Fecha de corte: 30 de Septiembre de 2013



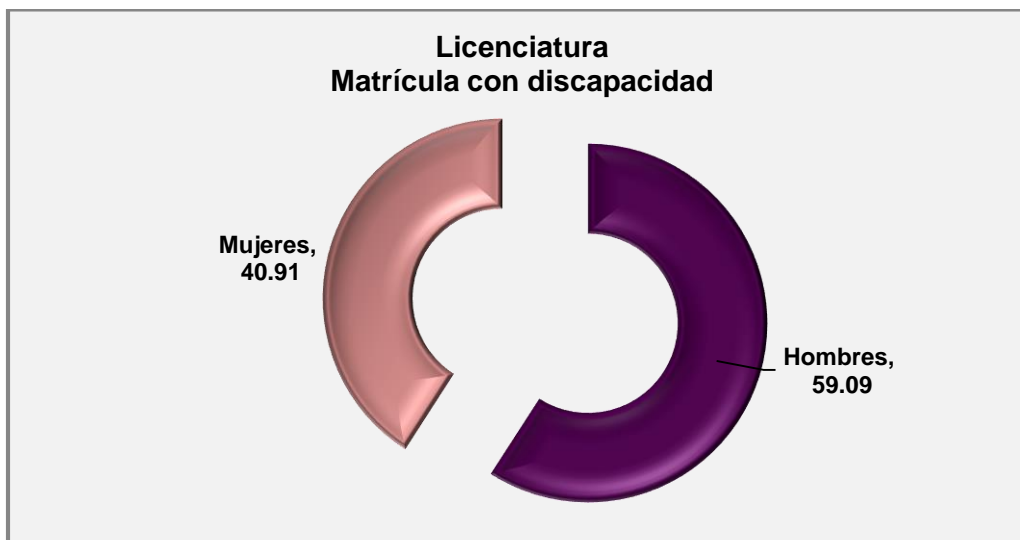
**Educación Superior Pregrado**  
**Matrícula total con discapacidad**  
**Agosto 2013- Enero 2014**

Tabla No. 3.12.

Delegación / Escuela / Carrera	Semestre	Hombres	Mujeres	Total
<b>Delegación Regional No. 1 Manzanillo</b>		<b>4</b>	<b>2</b>	<b>6</b>
<b>ESCUELA DE COMERCIO EXTERIOR</b>				
Licenciado en Comercio Exterior	7	0	1	1
<b>FACULTAD DE CIENCIAS MARINAS</b>				
Ingeniero Oceánico	1	1	0	1
Licenciado en Administración de Recursos Marinos	7	0	1	1
<b>FACULTAD DE INGENIERÍA ELECTROMECÁNICA</b>				
Ingeniero Mecánico Electricista	9	1	0	1
Ingeniero en Comunicaciones y Electrónica	5	1	0	1
Ingeniero en Mecatrónica	1	1	0	1
<b>Delegación Regional No. 2 Tecomán</b>		<b>3</b>	<b>1</b>	<b>4</b>
<b>FACULTAD DE CIENCIAS BIOLÓGICAS Y AGROPECUARIAS</b>				
Licenciado en Biología	5	0	1	1
<b>FACULTAD DE CONTABILIDAD Y ADMÓN. TECOMÁN</b>				
Licenciado en Administración	5	1	0	1
Licenciado en Informática Administrativa	1	1	0	1
<b>FACULTAD DE MEDICINA VETERINARIA Y ZOOTECNIA</b>				
Médico Veterinario Zootecnista	1	1	0	1
<b>Delegación Regional No. 3 Colima</b>		<b>3</b>	<b>6</b>	<b>9</b>
<b>FACULTAD DE CIENCIAS POLÍTICAS Y SOCIALES</b>				
Licenciado en Administración Pública y Ciencia Política	5	1	0	1
<b>FACULTAD DE LETRAS Y COMUNICACIÓN</b>				
Licenciado en Lingüística	5	1	0	1
<b>FACULTAD DE PSICOLOGÍA</b>				
Licenciado en Psicología	1	0	1	1
	3	1	1	2
	7	0	1	1
<b>FACULTAD DE TELEMÁTICA</b>				
Ingeniero de Software	1	0	1	1
Ingeniero en Telemática	1	0	1	1
<b>INSTITUTO UNIVERSITARIO DE BELLAS ARTES</b>				
Licenciado en Música	3	0	1	1
<b>Delegación Regional No. 4 Coquimatlán</b>		<b>1</b>	<b>0</b>	<b>1</b>
<b>FACULTAD DE INGENIERÍA MECÁNICA Y ELÉCTRICA</b>				
Ingeniero en Comunicaciones y Electrónica	3	1	0	1
<b>Delegación Regional No. 5 Villa de Álvarez</b>		<b>2</b>	<b>0</b>	<b>2</b>
<b>FACULTAD DE ECONOMÍA</b>				
Licenciado en Negocios	5	1	0	1
<b>FACULTAD DE LENGUAS EXTRANJERAS</b>				
Licenciado en Enseñanza de Lenguas	1	1	0	1
<b>Total</b>		<b>13</b>	<b>9</b>	<b>22</b>

Fuente: Sistema de Control Escolar de la Universidad de Colima (SICEUC)  
 Fecha de corte: 30 de Septiembre de 2013

Gráfica No. 3.11.



Del total de la matrícula de licenciatura el 0.18% (22 alumnos) corresponde a estudiantes con algún tipo de discapacidad, por género los porcentajes son de 59.09% (13) masculina y 40.91 (9) femenina.

El 36.36% (8) de esta población es de primer ingreso, el tipo de discapacidad que presentan principalmente es baja visión (50%), seguida con un mismo porcentaje (12.5%) por alumnos con aptitudes sobresalientes, discapacidad múltiple, discapacidad motriz en extremidades inferiores y ceguera. El 63.63% (14) de estos estudiantes corresponden a reingresos, en este caso el 36.36% (8) tuvieron discapacidad motriz en extremidades inferiores, 9.09% discapacidad motriz en extremidades superiores, 9.09% baja visión, 4.54% sordera y otro 4.54% ceguera.

**Educación Superior Pregrado**  
**Tasa de retención**  
**Agosto 2013- Enero 2014**

Tabla No. 3.13.

Delegación / Escuela / Carrera	Primer ingreso			Cohorte			Otras cohortes			Total			%Retención
	H	M	T	H	M	T	H	M	T	H	M	T	Cohorte
<b>Delegación Regional No. 1 Manzanillo</b>	<b>321</b>	<b>259</b>	<b>580</b>	<b>254</b>	<b>215</b>	<b>469</b>	<b>15</b>	<b>7</b>	<b>22</b>	<b>269</b>	<b>222</b>	<b>491</b>	<b>80.86</b>
<b>ESCUELA DE COMERCIO EXTERIOR</b>	<b>81</b>	<b>71</b>	<b>152</b>	<b>75</b>	<b>67</b>	<b>142</b>	<b>1</b>	<b>0</b>	<b>1</b>	<b>76</b>	<b>67</b>	<b>143</b>	<b>93.42</b>
Licenciado en Aduanas	36	35	71	32	33	65	1	0	1	33	33	66	91.55
Licenciado en Comercio Exterior	45	36	81	43	34	77	0	0	0	43	34	77	95.06
<b>ESCUELA DE GASTRONOMÍA Y TURISMO</b>	<b>28</b>	<b>49</b>	<b>77</b>	<b>21</b>	<b>42</b>	<b>63</b>	<b>0</b>	<b>0</b>	<b>0</b>	<b>21</b>	<b>42</b>	<b>63</b>	<b>81.82</b>
Licenciado en Gastronomía	12	21	33	9	20	29	0	0	0	9	20	29	87.88
Licenciado en Gestión Turística	16	28	44	12	22	34	0	0	0	12	22	34	77.27
<b>FACULTAD DE CIENCIAS MARINAS</b>	<b>35</b>	<b>42</b>	<b>77</b>	<b>24</b>	<b>24</b>	<b>48</b>	<b>0</b>	<b>0</b>	<b>0</b>	<b>24</b>	<b>24</b>	<b>48</b>	<b>62.34</b>
Ingeniero Oceánico	18	13	31	12	8	20	0	0	0	12	8	20	64.52
Licenciado en Administración de Recursos Marinos	14	16	30	9	10	19	0	0	0	9	10	19	63.33
Licenciado en Oceanología	3	13	16	3	6	9	0	0	0	3	6	9	56.25
<b>FACULTAD DE CONTABILIDAD Y ADMÓN. MANZANILLO</b>	<b>63</b>	<b>87</b>	<b>150</b>	<b>52</b>	<b>76</b>	<b>128</b>	<b>4</b>	<b>6</b>	<b>10</b>	<b>56</b>	<b>82</b>	<b>138</b>	<b>85.33</b>
Contador Público	21	41	62	18	37	55	1	5	6	19	42	61	88.71
Licenciado en Informática Administrativa	21	8	29	15	5	20	2	0	2	17	5	22	68.97
Profesional Asociado en Mercadotecnia	21	38	59	19	34	53	1	1	2	20	35	55	89.83
<b>FACULTAD DE INGENIERÍA ELECTROMECAÁNICA</b>	<b>114</b>	<b>10</b>	<b>124</b>	<b>82</b>	<b>6</b>	<b>88</b>	<b>10</b>	<b>1</b>	<b>11</b>	<b>92</b>	<b>7</b>	<b>99</b>	<b>70.97</b>
Ingeniero Mecánico Electricista	52	2	54	44	2	46	4	0	4	48	2	50	85.19
Ingeniero en Comunicaciones y Electrónica	33	4	37	19	1	20	3	1	4	22	2	24	54.05
Ingeniero en Mecatrónica	29	4	33	19	3	22	3	0	3	22	3	25	66.67
<b>Delegación Regional No. 2 Tecomán</b>	<b>198</b>	<b>109</b>	<b>307</b>	<b>138</b>	<b>82</b>	<b>220</b>	<b>7</b>	<b>3</b>	<b>10</b>	<b>145</b>	<b>85</b>	<b>230</b>	<b>71.66</b>
<b>FACULTAD DE CIENCIAS BIOLÓGICAS Y AGROPECUARIAS</b>	<b>81</b>	<b>27</b>	<b>108</b>	<b>54</b>	<b>15</b>	<b>69</b>	<b>2</b>	<b>0</b>	<b>2</b>	<b>56</b>	<b>15</b>	<b>71</b>	<b>63.89</b>
Ingeniero Agrónomo	63	12	75	45	9	54	2	0	2	47	9	56	72.00
Licenciado en Biología	18	15	33	9	6	15	0	0	0	9	6	15	45.45
<b>FACULTAD DE CONTABILIDAD Y ADMÓN. TECOMÁN</b>	<b>71</b>	<b>58</b>	<b>129</b>	<b>52</b>	<b>47</b>	<b>99</b>	<b>2</b>	<b>3</b>	<b>5</b>	<b>54</b>	<b>50</b>	<b>104</b>	<b>76.74</b>
Contador Público	18	16	34	14	12	26	0	2	2	14	14	28	76.47
Licenciado en Administración	34	37	71	23	30	53	1	1	2	24	31	55	74.65
Licenciado en Informática Administrativa	19	5	24	15	5	20	1	0	1	16	5	21	83.33
<b>FACULTAD DE MEDICINA VETERINARIA Y ZOOTECNIA</b>	<b>46</b>	<b>24</b>	<b>70</b>	<b>32</b>	<b>20</b>	<b>52</b>	<b>3</b>	<b>0</b>	<b>3</b>	<b>35</b>	<b>20</b>	<b>55</b>	<b>74.29</b>
Médico Veterinario Zootecnista	46	24	70	32	20	52	3	0	3	35	20	55	74.29

Delegación / Escuela / Carrera	Primer ingreso			Cohorte			Otras cohortes			Total			%Retención
	H	M	T	H	M	T	H	M	T	H	M	T	Cohorte
<b>Delegación Regional No 3. Colima</b>	<b>728</b>	<b>900</b>	<b>1625</b>	<b>553</b>	<b>748</b>	<b>1301</b>	<b>47</b>	<b>30</b>	<b>77</b>	<b>600</b>	<b>778</b>	<b>1378</b>	<b>80.06</b>
<b>ESCUELA DE MERCADOTECNIA</b>	<b>48</b>	<b>87</b>	<b>135</b>	<b>34</b>	<b>65</b>	<b>99</b>	<b>5</b>	<b>4</b>	<b>9</b>	<b>39</b>	<b>69</b>	<b>108</b>	<b>73.33</b>
Licenciado en Mercadotecnia	28	39	67	19	26	45	4	3	7	23	29	52	67.16
Licenciado en Publicidad y Relaciones Públicas	20	48	68	15	39	54	1	1	2	16	40	56	79.41
<b>FACULTAD DE CIENCIAS</b>	<b>25</b>	<b>18</b>	<b>43</b>	<b>11</b>	<b>8</b>	<b>19</b>	<b>7</b>	<b>3</b>	<b>10</b>	<b>18</b>	<b>11</b>	<b>29</b>	<b>44.19</b>
Licenciado en Ciencia Ambiental y Gestión de Riesgos	19	14	33	9	6	15	3	3	6	12	9	21	45.45
Licenciado en Física	3	3	6	2	2	4	4	0	4	6	2	8	66.67
Licenciado en Matemáticas	3	1	4	0	0	0	0	0	0	0	0	0	0.00
<b>FACULTAD DE CIENCIAS DE LA EDUCACIÓN</b>	<b>98</b>	<b>106</b>	<b>204</b>	<b>73</b>	<b>86</b>	<b>159</b>	<b>4</b>	<b>4</b>	<b>8</b>	<b>77</b>	<b>90</b>	<b>167</b>	<b>77.94</b>
Licenciado en Educación Especial	4	67	71	2	51	53	0	4	4	2	55	57	74.65
Licenciado en Educación Física y Deporte	74	15	89	52	12	64	4	0	4	56	12	68	71.91
Licenciado en Educación Media Especializado en Matemáticas	20	24	44	19	23	42	0	0	0	19	23	42	95.45
<b>FACULTAD DE CIENCIAS POLÍTICAS Y SOCIALES</b>	<b>53</b>	<b>44</b>	<b>97</b>	<b>41</b>	<b>33</b>	<b>74</b>	<b>0</b>	<b>2</b>	<b>2</b>	<b>41</b>	<b>35</b>	<b>76</b>	<b>76.29</b>
Licenciado en Administración Pública y Ciencia Política	38	24	62	29	19	48	0	1	1	29	20	49	77.42
Licenciado en Relaciones Internacionales	15	20	35	12	14	26	0	1	1	12	15	27	74.29
<b>FACULTAD DE CONTABILIDAD Y ADMÓN. COLIMA</b>	<b>85</b>	<b>94</b>	<b>179</b>	<b>57</b>	<b>79</b>	<b>136</b>	<b>3</b>	<b>3</b>	<b>6</b>	<b>60</b>	<b>82</b>	<b>142</b>	<b>75.98</b>
Contador Público	42	46	88	29	38	67	1	1	2	30	39	69	76.14
Licenciado en Administración	43	48	91	28	41	69	2	2	4	30	43	73	75.82
<b>FACULTAD DE DERECHO</b>	<b>39</b>	<b>63</b>	<b>102</b>	<b>34</b>	<b>58</b>	<b>92</b>	<b>1</b>	<b>3</b>	<b>4</b>	<b>35</b>	<b>61</b>	<b>96</b>	<b>90.20</b>
Licenciado en Derecho	39	63	102	34	58	92	1	3	4	35	61	96	90.20
<b>FACULTAD DE ENFERMERÍA</b>	<b>31</b>	<b>75</b>	<b>106</b>	<b>30</b>	<b>66</b>	<b>96</b>	<b>1</b>	<b>0</b>	<b>1</b>	<b>31</b>	<b>66</b>	<b>97</b>	<b>90.57</b>
Licenciado en Enfermería	31	75	106	30	66	96	1	0	1	31	66	97	90.57
<b>FACULTAD DE LETRAS Y COMUNICACIÓN</b>	<b>45</b>	<b>70</b>	<b>115</b>	<b>31</b>	<b>53</b>	<b>84</b>	<b>5</b>	<b>4</b>	<b>9</b>	<b>36</b>	<b>57</b>	<b>93</b>	<b>73.04</b>
Licenciado en Comunicación	17	25	42	15	23	38	3	2	5	18	25	43	90.48
Licenciado en Letras Hispanoamericanas	10	16	26	6	11	17	1	1	2	7	12	19	65.38
Licenciado en Lingüística	8	13	21	6	11	17	1	0	1	7	11	18	80.95
Licenciado en Periodismo	10	16	26	4	8	12	0	1	1	4	9	13	46.15
<b>FACULTAD DE MEDICINA</b>	<b>70</b>	<b>113</b>	<b>183</b>	<b>61</b>	<b>107</b>	<b>168</b>	<b>5</b>	<b>4</b>	<b>9</b>	<b>66</b>	<b>111</b>	<b>177</b>	<b>91.80</b>
Licenciado en Nutrición	13	42	55	12	38	50	0	0	0	12	38	50	90.91
Médico Cirujano y Partero	57	71	128	49	69	118	5	4	9	54	73	127	92.19
<b>FACULTAD DE PSICOLOGÍA</b>	<b>36</b>	<b>86</b>	<b>122</b>	<b>30</b>	<b>75</b>	<b>105</b>	<b>5</b>	<b>3</b>	<b>8</b>	<b>35</b>	<b>78</b>	<b>113</b>	<b>86.07</b>
Licenciado en Psicología	36	86	122	30	75	105	5	3	8	35	78	113	86.07
<b>FACULTAD DE TELEMÁTICA</b>	<b>148</b>	<b>15</b>	<b>163</b>	<b>112</b>	<b>13</b>	<b>125</b>	<b>10</b>	<b>0</b>	<b>10</b>	<b>122</b>	<b>13</b>	<b>135</b>	<b>76.69</b>
Ingeniero de Software	78	12	90	63	10	73	1	0	1	64	10	74	81.11
Ingeniero en Telemática	70	3	73	49	3	52	9	0	9	58	3	61	71.23

Delegación / Escuela / Carrera	Primer ingreso			Cohorte			Otras cohortes			Total			%Retención
	H	M	T	H	M	T	H	M	T	H	M	T	Cohorte
<b>FACULTAD DE TRABAJO SOCIAL</b>	14	92	106	9	73	82	0	0	0	9	73	82	77.36
Licenciado en Trabajo Social	14	92	106	9	73	82	0	0	0	9	73	82	77.36
<b>INSTITUTO UNIVERSITARIO DE BELLAS ARTES</b>	36	38	74	30	32	62	1	0	1	31	32	63	83.78
Licenciado en Artes Visuales	15	18	33	12	16	28	1	0	1	13	16	29	84.85
Licenciado en Danza Escénica	11	15	26	10	11	21	0	0	0	10	11	21	80.77
Licenciado en Música	10	5	15	8	5	13	0	0	0	8	5	13	86.67
<b>Delegación Regional No. 4 Coquimatlán</b>	<b>381</b>	<b>151</b>	<b>532</b>	<b>279</b>	<b>121</b>	<b>400</b>	<b>31</b>	<b>6</b>	<b>37</b>	<b>310</b>	<b>127</b>	<b>437</b>	<b>75.19</b>
<b>FACULTAD DE ARQUITECTURA</b>	67	76	143	55	64	119	3	1	4	58	65	123	83.22
Arquitecto	35	33	68	31	30	61	2	0	2	33	30	63	89.71
Licenciado en Diseño Gráfico	14	26	40	8	19	27	1	1	2	9	20	29	67.50
Licenciado en Diseño Industrial	18	17	35	16	15	31	0	0	0	16	15	31	88.57
<b>FACULTAD DE CIENCIAS QUÍMICAS</b>	75	50	125	53	36	89	8	4	12	61	40	101	71.20
Ingeniero Químico en Alimentos	13	14	27	10	8	18	0	0	0	10	8	18	66.67
Ingeniero Químico Metalúrgico	24	6	30	18	5	23	2	2	4	20	7	27	76.67
Químico Farmacéutico Biólogo	38	30	68	25	23	48	6	2	8	31	25	56	70.59
<b>FACULTAD DE INGENIERÍA CIVIL</b>	94	16	110	79	13	92	5	1	6	84	14	98	83.64
Ingeniero Civil	66	10	76	56	8	64	3	1	4	59	9	68	84.21
Ingeniero Topógrafo Geomático	28	6	34	23	5	28	2	0	2	25	5	30	82.35
<b>FACULTAD DE INGENIERÍA MECÁNICA Y ELÉCTRICA</b>	145	9	154	92	8	100	15	0	15	107	8	115	64.94
Ingeniero Mecánico Electricista	66	0	66	46	0	46	13	0	13	59	0	59	69.70
Ingeniero en Comunicaciones y Electrónica	33	1	34	18	1	19	1	0	1	19	1	20	55.88
Ingeniero en Sistemas Computacionales	46	8	54	28	7	35	1	0	1	29	7	36	64.81
<b>Delegación Regional No. 5 Villa de Álvarez</b>	<b>129</b>	<b>241</b>	<b>370</b>	<b>96</b>	<b>200</b>	<b>296</b>	<b>14</b>	<b>7</b>	<b>21</b>	<b>110</b>	<b>207</b>	<b>317</b>	<b>80.00</b>
<b>ESCUELA DE FILOSOFÍA</b>	4	3	7	2	2	4	1	1	2	3	3	6	57.14
Licenciado en Filosofía	4	3	7	2	2	4	1	1	2	3	3	6	57.14
<b>ESCUELA DE TURISMO</b>	28	56	84	22	43	65	4	1	5	26	44	70	77.38
Licenciado en Gestión Turística	28	56	84	22	43	65	4	1	5	26	44	70	77.38
<b>FACULTAD DE ECONOMÍA</b>	39	50	89	31	39	70	1	1	2	32	40	72	78.65
Licenciado en Economía	12	14	26	10	11	21	0	0	0	10	11	21	80.77
Licenciado en Finanzas	7	2	9	6	1	7	0	0	0	6	1	7	77.78
Licenciado en Negocios	20	34	54	15	27	42	1	1	2	16	28	44	77.78
<b>FACULTAD DE LENGUAS EXTRANJERAS</b>	30	55	85	21	49	70	6	2	8	27	51	78	82.35
Licenciado en Enseñanza de Lenguas	30	55	85	21	49	70	6	2	8	27	51	78	82.35
<b>FACULTAD DE PEDAGOGÍA</b>	28	77	105	20	67	87	2	2	4	22	69	91	82.86
Licenciado en Pedagogía	28	77	105	20	67	87	2	2	4	22	69	91	82.86
<b>Total</b>	<b>1757</b>	<b>1660</b>	<b>3414</b>	<b>1320</b>	<b>1366</b>	<b>2686</b>	<b>114</b>	<b>53</b>	<b>167</b>	<b>1434</b>	<b>1419</b>	<b>2853</b>	<b>78.68</b>

Fuente: Sistema de Control Escolar de la Universidad de Colima (SICEUC)

Fecha de corte: 30 de Septiembre de 2013

Gráfica No. 3.12.



Entre los indicadores de competitividad académica se encuentra la tasa de retención, la cual se define como “relación que existe entre la fracción de alumnos de primer ingreso en un año dado que siguen como estudiantes activos en un año después”.

En comparación con los dos años anteriores, la tasa de retención de licenciatura avanzó en el ciclo Agosto 2013-Enero 2014, de 2011 a 2012 disminuyó y para el 2013 repunta nuevamente incrementando su valor de casi un punto porcentual en comparación con el 2012.

**Educación Superior Pregrado**  
**Eficiencia terminal**  
**Agosto 2013- Enero 2014**

Tabla No. 3.14.

Delegación / Plantel / Carrera	Primer Ingreso	Egresados Cohorte			Egresados Otras cohortes			Total de Egresados	Eficiencia Terminal por Cohorte	Eficiencia Terminal Global
		Hombres	Mujeres	Total	Hombres	Mujeres	Total			
<b>Delegación Regional No. 1 Manzanillo</b>	<b>511</b>	<b>133</b>	<b>175</b>	<b>308</b>	<b>23</b>	<b>11</b>	<b>34</b>	<b>342</b>	<b>60.3</b>	<b>66.9</b>
<b>ESCUELA DE GASTRONOMÍA Y TURISMO</b>	<b>68</b>	<b>17</b>	<b>28</b>	<b>45</b>	<b>3</b>	<b>1</b>	<b>4</b>	<b>49</b>	<b>66.2</b>	<b>72.1</b>
Licenciado en Gestión Turística	40	5	18	23	1	1	2	25	57.5	62.5
Licenciado en Gastronomía	28	12	10	22	2	0	2	24	78.6	85.7
<b>ESCUELA DE COMERCIO EXTERIOR</b>	<b>163</b>	<b>36</b>	<b>82</b>	<b>118</b>	<b>0</b>	<b>3</b>	<b>3</b>	<b>121</b>	<b>72.4</b>	<b>74.2</b>
Licenciado en Aduanas	80	21	45	66	0	1	1	67	82.5	83.8
Licenciado en Comercio Exterior	83	15	37	52	0	2	2	54	62.7	65.1
<b>FACULTAD DE CIENCIAS MARINAS</b>	<b>73</b>	<b>12</b>	<b>11</b>	<b>23</b>	<b>6</b>	<b>2</b>	<b>8</b>	<b>31</b>	<b>31.5</b>	<b>42.5</b>
Ingeniero Oceánico	21	10	2	12	5	0	5	17	57.1	81.0
Licenciado en Oceanología	24	2	3	5	0	1	1	6	20.8	25.0
Licenciado en Administración de Recursos Marinos	28	0	6	6	1	1	2	8	21.4	28.6
<b>FACULTAD DE CONTABILIDAD Y ADMÓN. MANZANILLO</b>	<b>147</b>	<b>47</b>	<b>52</b>	<b>99</b>	<b>7</b>	<b>5</b>	<b>12</b>	<b>111</b>	<b>67.3</b>	<b>75.5</b>
Contador Público	49	7	27	34	7	4	11	45	69.4	91.8
Licenciado en Administración de Empresas	52	19	21	40	0	1	1	41	76.9	78.8
Licenciado en Informática Administrativa	46	21	4	25	0	0	0	25	54.3	54.3
<b>FACULTAD DE INGENIERÍA ELECTROMECÁNICA</b>	<b>60</b>	<b>21</b>	<b>2</b>	<b>23</b>	<b>7</b>	<b>0</b>	<b>7</b>	<b>30</b>	<b>38.3</b>	<b>50.0</b>
Ingeniero Mecánico Electricista	40	12	1	13	1	0	1	14	32.5	35.0
Ingeniero en Comunicaciones y Electrónica	20	9	1	10	6	0	6	16	50.0	80.0
<b>Delegación Regional No. 2 Tecomán</b>	<b>266</b>	<b>80</b>	<b>57</b>	<b>137</b>	<b>9</b>	<b>5</b>	<b>14</b>	<b>151</b>	<b>51.5</b>	<b>56.8</b>
<b>FACULTAD DE CIENCIAS BIOLÓGICAS Y AGROPECUARIAS</b>	<b>70</b>	<b>19</b>	<b>13</b>	<b>32</b>	<b>3</b>	<b>1</b>	<b>4</b>	<b>36</b>	<b>45.7</b>	<b>51.4</b>
Ingeniero Agrónomo	42	14	4	18	3	0	3	21	42.9	50.0
Licenciado en Biología	28	5	9	14	0	1	1	15	50.0	53.6
<b>FACULTAD DE CONTABILIDAD Y ADMINISTRACIÓN TECOMÁN</b>	<b>142</b>	<b>47</b>	<b>39</b>	<b>86</b>	<b>4</b>	<b>4</b>	<b>8</b>	<b>94</b>	<b>60.6</b>	<b>66.2</b>
Contador Público	64	20	19	39	0	4	4	43	60.9	67.2
Licenciado en Administración	37	10	15	25	4	0	4	29	67.6	78.4
Licenciado en Informática Administrativa	41	17	5	22	0	0	0	22	53.7	53.7
<b>FACULTAD DE MEDICINA VETERINARIA Y ZOOTECNIA</b>	<b>54</b>	<b>14</b>	<b>5</b>	<b>19</b>	<b>2</b>	<b>0</b>	<b>2</b>	<b>21</b>	<b>35.2</b>	<b>38.9</b>
Médico Veterinario Zootecnista	54	14	5	19	2	0	2	21	35.2	38.9
<b>Delegación Regional No. 3 Colima</b>	<b>1542</b>	<b>357</b>	<b>573</b>	<b>930</b>	<b>38</b>	<b>43</b>	<b>81</b>	<b>1011</b>	<b>60.3</b>	<b>65.6</b>
<b>ESCUELA DE MERCADOTECNIA</b>	<b>132</b>	<b>14</b>	<b>41</b>	<b>55</b>	<b>3</b>	<b>1</b>	<b>4</b>	<b>59</b>	<b>41.7</b>	<b>44.7</b>
Licenciado en Mercadotecnia	76	11	26	37	2	0	2	39	48.7	51.3
Licenciado en Publicidad y Relaciones Públicas	56	3	15	18	1	1	2	20	32.1	35.7
<b>FACULTAD DE CIENCIAS</b>	<b>45</b>	<b>12</b>	<b>9</b>	<b>21</b>	<b>3</b>	<b>1</b>	<b>4</b>	<b>25</b>	<b>46.7</b>	<b>55.6</b>
Licenciado en Ciencia Ambiental y Gestión de Riesgos	28	8	9	17	0	1	1	18	60.7	64.3
Licenciado en Física	8	2	0	2	1	0	1	3	25.0	37.5
Licenciado en Matemáticas	9	2	0	2	2	0	2	4	22.2	44.4

<b>FACULTAD DE CIENCIAS DE LA EDUCACIÓN</b>	<b>191</b>	<b>52</b>	<b>70</b>	<b>122</b>	<b>6</b>	<b>2</b>	<b>8</b>	<b>130</b>	<b>63.9</b>	<b>68.1</b>
Licenciado en Educación Especial	61	2	42	44	0	0	0	44	72.1	72.1
Licenciado en Educación Física y Deporte	87	37	17	54	6	1	7	61	62.1	70.1
Licenciado en Educación Media Especializado en Matemáticas	43	13	11	24	0	1	1	25	55.8	58.1
<b>FACULTAD DE CIENCIAS POLÍTICAS Y SOCIALES</b>	<b>134</b>	<b>31</b>	<b>33</b>	<b>64</b>	<b>1</b>	<b>5</b>	<b>6</b>	<b>70</b>	<b>47.8</b>	<b>52.2</b>
Licenciado en Administración Pública y Ciencia Política	69	24	12	36	0	1	1	37	52.2	53.6
Licenciado en Relaciones Internacionales	65	7	21	28	1	4	5	33	43.1	50.8
<b>FACULTAD DE LETRAS Y COMUNICACIÓN</b>	<b>117</b>	<b>19</b>	<b>38</b>	<b>57</b>	<b>3</b>	<b>6</b>	<b>9</b>	<b>66</b>	<b>48.7</b>	<b>56.4</b>
Licenciado en Comunicación	41	16	14	30	2	2	4	34	73.2	82.9
Licenciado en Letras Hispanoamericanas	30	1	13	14	1	2	3	17	46.7	56.7
Licenciado en Lingüística	16	1	6	7	0	1	1	8	43.8	50.0
Licenciado en Periodismo	30	1	5	6	0	1	1	7	20.0	23.3
<b>FACULTAD DE MEDICINA</b>	<b>167</b>	<b>33</b>	<b>75</b>	<b>108</b>	<b>2</b>	<b>5</b>	<b>7</b>	<b>115</b>	<b>64.7</b>	<b>68.9</b>
Licenciado en Nutrición	47	4	33	37	0	3	3	40	78.7	85.1
Médico Cirujano y Partero	120	29	42	71	2	2	4	75	59.2	62.5
<b>FACULTAD DE PSICOLOGÍA</b>	<b>88</b>	<b>16</b>	<b>48</b>	<b>64</b>	<b>1</b>	<b>3</b>	<b>4</b>	<b>68</b>	<b>72.7</b>	<b>77.3</b>
Licenciado en Psicología	88	16	48	64	1	3	4	68	72.7	77.3
<b>FACULTAD DE TELEMÁTICA</b>	<b>135</b>	<b>52</b>	<b>17</b>	<b>69</b>	<b>9</b>	<b>3</b>	<b>12</b>	<b>81</b>	<b>51.1</b>	<b>60.0</b>
Ingeniero de Software	67	25	8	33	4	2	6	39	49.3	58.2
Ingeniero en Telemática	68	27	9	36	5	1	6	42	52.9	61.8
<b>FACULTAD DE TRABAJO SOCIAL</b>	<b>110</b>	<b>6</b>	<b>67</b>	<b>73</b>	<b>0</b>	<b>3</b>	<b>3</b>	<b>76</b>	<b>66.4</b>	<b>69.1</b>
Licenciado en Trabajo Social	110	6	67	73	0	3	3	76	66.4	69.1
<b>FACULTAD DE CONTABILIDAD Y ADMÓN. COLIMA</b>	<b>172</b>	<b>52</b>	<b>72</b>	<b>124</b>	<b>6</b>	<b>6</b>	<b>12</b>	<b>136</b>	<b>72.1</b>	<b>79.1</b>
Contador Público	86	27	34	61	5	3	8	69	70.9	80.2
Licenciado en Administración	86	25	38	63	1	3	4	67	73.3	77.9
<b>FACULTAD DE DERECHO</b>	<b>119</b>	<b>42</b>	<b>44</b>	<b>86</b>	<b>2</b>	<b>3</b>	<b>5</b>	<b>91</b>	<b>72.3</b>	<b>76.5</b>
Licenciado en Derecho	119	42	44	86	2	3	5	91	72.3	76.5
<b>FACULTAD DE ENFERMERÍA</b>	<b>65</b>	<b>12</b>	<b>35</b>	<b>47</b>	<b>0</b>	<b>3</b>	<b>3</b>	<b>50</b>	<b>72.3</b>	<b>76.9</b>
Licenciado en Enfermería	65	12	35	47	0	3	3	50	72.3	76.9
<b>INSTITUTO UNIVERSITARIO DE BELLAS ARTES</b>	<b>67</b>	<b>16</b>	<b>24</b>	<b>40</b>	<b>2</b>	<b>2</b>	<b>4</b>	<b>44</b>	<b>59.7</b>	<b>65.7</b>
Licenciado en Artes Visuales	25	4	9	13	0	1	1	14	52.0	56.0
Licenciado en Danza Escénica	23	3	12	15	2	1	3	18	65.2	78.3
Licenciado en Música	19	9	3	12	0	0	0	12	63.2	63.2
<b>Delegación Regional No. 4 Coquimatlán</b>	<b>552</b>	<b>183</b>	<b>82</b>	<b>265</b>	<b>56</b>	<b>11</b>	<b>67</b>	<b>332</b>	<b>48.0</b>	<b>60.1</b>
<b>FACULTAD DE ARQUITECTURA</b>	<b>138</b>	<b>34</b>	<b>39</b>	<b>73</b>	<b>7</b>	<b>5</b>	<b>12</b>	<b>85</b>	<b>52.9</b>	<b>61.6</b>
Arquitecto	72	26	26	52	6	3	9	61	72.2	84.7
Licenciado en Diseño Gráfico	37	4	9	13	0	1	1	14	35.1	37.8
Licenciado en Diseño Industrial	29	4	4	8	1	1	2	10	27.6	34.5
<b>FACULTAD DE INGENIERÍA CIVIL</b>	<b>98</b>	<b>50</b>	<b>5</b>	<b>55</b>	<b>12</b>	<b>0</b>	<b>12</b>	<b>67</b>	<b>56.1</b>	<b>68.4</b>
Ingeniero Civil	70	40	3	43	9	0	9	52	61.4	74.3
Ingeniero Topógrafo Geomático	28	10	2	12	3	0	3	15	42.9	53.6
<b>FACULTAD DE CIENCIAS QUÍMICAS</b>	<b>132</b>	<b>26</b>	<b>32</b>	<b>58</b>	<b>13</b>	<b>6</b>	<b>19</b>	<b>77</b>	<b>43.9</b>	<b>58.3</b>
Ingeniero Químico en Alimentos	30	0	8	8	3	2	5	13	26.7	43.3
Ingeniero Químico Metalúrgico	30	10	0	10	5	0	5	15	33.3	50.0
Químico Farmacéutico Biólogo	72	16	24	40	5	4	9	49	55.6	68.1

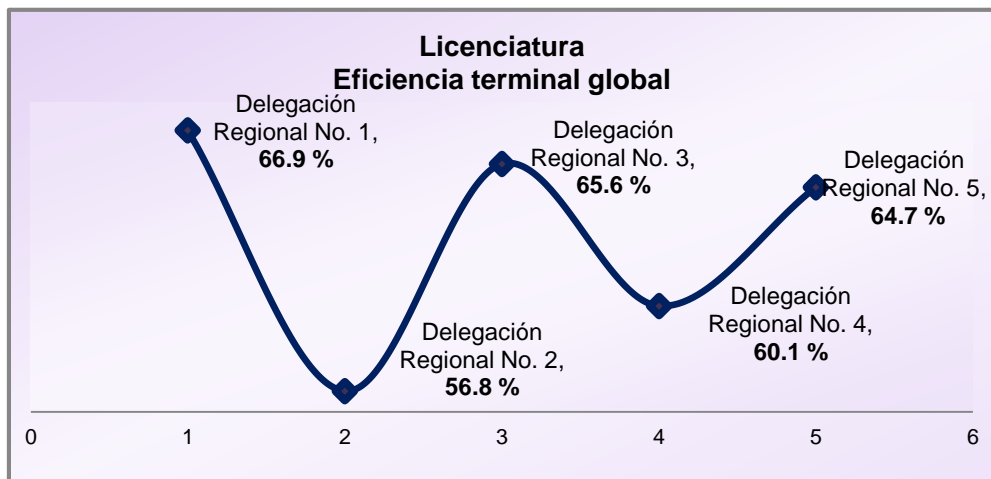


<b>FACULTAD DE INGENIERÍA MECÁNICA Y ELÉCTRICA</b>	<b>184</b>	<b>73</b>	<b>6</b>	<b>79</b>	<b>24</b>	<b>0</b>	<b>24</b>	<b>103</b>	<b>42.9</b>	<b>56.0</b>
Ingeniero Mecánico Electricista	71	20	0	20	15	0	15	35	28.2	49.3
Ingeniero en Comunicaciones y Electrónica	47	21	0	21	6	0	6	27	44.7	57.4
Ingeniero en Sistemas Computacionales	66	32	6	38	3	0	3	41	57.6	62.1
<b>Delegación Regional No. 5 Villa de Álvarez</b>	<b>374</b>	<b>61</b>	<b>157</b>	<b>218</b>	<b>7</b>	<b>17</b>	<b>24</b>	<b>242</b>	<b>58.3</b>	<b>64.7</b>
<b>ESCUELA DE FILOSOFÍA</b>	<b>14</b>	<b>2</b>	<b>0</b>	<b>2</b>	<b>1</b>	<b>0</b>	<b>1</b>	<b>3</b>	<b>14.3</b>	<b>21.4</b>
Licenciado en Filosofía	14	2	0	2	1	0	1	3	14.3	21.4
<b>ESCUELA DE TURISMO</b>	<b>77</b>	<b>16</b>	<b>35</b>	<b>51</b>	<b>1</b>	<b>6</b>	<b>7</b>	<b>58</b>	<b>66.2</b>	<b>75.3</b>
Licenciado en Gestión Turística	77	16	35	51	1	6	7	58	66.2	75.3
<b>FACULTAD DE ECONOMÍA</b>	<b>128</b>	<b>24</b>	<b>44</b>	<b>68</b>	<b>1</b>	<b>6</b>	<b>7</b>	<b>75</b>	<b>53.1</b>	<b>58.6</b>
Licenciado en Economía	69	16	16	32	1	2	3	35	46.4	50.7
Licenciado en Finanzas	30	6	9	15	0	1	1	16	50.0	53.3
Licenciado en Negocios	29	2	19	21	0	3	3	24	72.4	82.8
<b>FACULTAD DE LENGUAS EXTRANJERAS</b>	<b>78</b>	<b>11</b>	<b>24</b>	<b>35</b>	<b>2</b>	<b>4</b>	<b>6</b>	<b>41</b>	<b>44.9</b>	<b>52.6</b>
Licenciado en Enseñanza de Lenguas	78	11	24	35	2	4	6	41	44.9	52.6
<b>FACULTAD DE PEDAGOGÍA</b>	<b>77</b>	<b>8</b>	<b>54</b>	<b>62</b>	<b>2</b>	<b>1</b>	<b>3</b>	<b>65</b>	<b>80.5</b>	<b>84.4</b>
Licenciado en Pedagogía	77	8	54	62	2	1	3	65	80.5	84.4
<b>Total</b>	<b>3245</b>	<b>814</b>	<b>1044</b>	<b>1858</b>	<b>133</b>	<b>87</b>	<b>220</b>	<b>2078</b>	<b>57.3</b>	<b>64.0</b>

Fuente: Sistema de Control Escolar de la Universidad de Colima (SICEUC)

Fecha de corte: 30 de Septiembre de 2013

Gráfica No. 3.13.



La eficiencia terminal es la “medida de la capacidad que tiene un centro educativo de lograr que sus alumnos terminen sus estudios; se aplica a un programa educativo, al conjunto de programas de una dependencia o a todos los de una institución”

Para este ciclo el valor de la eficiencia terminal global fue de 64%, 2.2% menos con referencia al 2012(66.2%). Para este ciclo escolar la Delegación Regional No. 1 logró el valor máximo (66.9%), por su parte la Delegación Regional No. 2 fue la que reportó el valor más bajo en este sentido (56.8%).

**Educación Superior Pregrado**  
**Egresados por edad**  
**Agosto 2013- Enero 2014**

Tabla No. 3.15.

Delegación / Plante / Carrera	Hombres					Mujeres					Total Egresados
	19 y menos	20 a 24	25 a 29	30 y más	Total	19 y menos	20 a 24	25 a 29	30 y más	Total	
<b>Delegación Regional No. 1 Manzanillo</b>	<b>0</b>	<b>133</b>	<b>21</b>	<b>2</b>	<b>156</b>	<b>0</b>	<b>177</b>	<b>8</b>	<b>1</b>	<b>186</b>	<b>342</b>
<b>ESCUELA DE COMERCIO EXTERIOR</b>	<b>0</b>	<b>34</b>	<b>2</b>	<b>0</b>	<b>36</b>	<b>0</b>	<b>81</b>	<b>4</b>	<b>0</b>	<b>85</b>	<b>121</b>
Licenciado en Aduanas	0	19	2	0	21	0	44	2	0	46	67
Licenciado en Comercio Exterior	0	15	0	0	15	0	37	2	0	39	54
<b>ESCUELA DE GASTRONOMÍA Y TURISMO</b>	<b>0</b>	<b>19</b>	<b>1</b>	<b>0</b>	<b>20</b>	<b>0</b>	<b>27</b>	<b>2</b>	<b>0</b>	<b>29</b>	<b>49</b>
Licenciado en Gestión Turística	0	5	1	0	6	0	17	2	0	19	25
Licenciado en Gastronomía	0	14	0	0	14	0	10	0	0	10	24
<b>FACULTAD DE CIENCIAS MARINAS</b>	<b>0</b>	<b>11</b>	<b>5</b>	<b>2</b>	<b>18</b>	<b>0</b>	<b>12</b>	<b>0</b>	<b>1</b>	<b>13</b>	<b>31</b>
Ingeniero Oceánico	0	10	4	1	15	0	2	0	0	2	17
Licenciado en Oceanología	0	1	1	0	2	0	4	0	0	4	6
Licenciado en Administración de Recursos Marinos	0	0	0	1	1	0	6	0	1	7	8
<b>FACULTAD DE CONTABILIDAD Y ADMÓN. MANZANILLO</b>	<b>0</b>	<b>44</b>	<b>10</b>	<b>0</b>	<b>54</b>	<b>0</b>	<b>55</b>	<b>2</b>	<b>0</b>	<b>57</b>	<b>111</b>
Contador Público	0	13	1	0	14	0	31	0	0	31	45
Licenciado en Administración de Empresas	0	13	6	0	19	0	20	2	0	22	41
Licenciado en Informática Administrativa	0	18	3	0	21	0	4	0	0	4	25
<b>FACULTAD DE INGENIERÍA ELECTROMECAÁNICA</b>	<b>0</b>	<b>25</b>	<b>3</b>	<b>0</b>	<b>28</b>	<b>0</b>	<b>2</b>	<b>0</b>	<b>0</b>	<b>2</b>	<b>30</b>
Ingeniero Mecánico Electricista	0	13	0	0	13	0	1	0	0	1	14
Ingeniero en Comunicaciones y Electrónica	0	12	3	0	15	0	1	0	0	1	16
<b>Delegación Regional No. 2 Tecomán</b>	<b>0</b>	<b>77</b>	<b>10</b>	<b>2</b>	<b>89</b>	<b>0</b>	<b>57</b>	<b>4</b>	<b>1</b>	<b>62</b>	<b>151</b>
<b>FACULTAD DE CIENCIAS BIOLÓGICAS Y AGROPECUARIAS</b>	<b>0</b>	<b>17</b>	<b>5</b>	<b>0</b>	<b>22</b>	<b>0</b>	<b>14</b>	<b>0</b>	<b>0</b>	<b>14</b>	<b>36</b>
Ingeniero Agrónomo	0	13	4	0	17	0	4	0	0	4	21
Licenciado en Biología	0	4	1	0	5	0	10	0	0	10	15
<b>FACULTAD DE CONTABILIDAD Y ADMÓN. TECOMÁN</b>	<b>0</b>	<b>47</b>	<b>2</b>	<b>2</b>	<b>51</b>	<b>0</b>	<b>39</b>	<b>4</b>	<b>0</b>	<b>43</b>	<b>94</b>
Contador Público	0	18	1	1	20	0	20	3	0	23	43
Licenciado en Administración	0	13	1	0	14	0	14	1	0	15	29
Licenciado en Informática Administrativa	0	16	0	1	17	0	5	0	0	5	22
<b>FACULTAD DE MEDICINA VETERINARIA Y ZOOTECNIA</b>	<b>0</b>	<b>13</b>	<b>3</b>	<b>0</b>	<b>16</b>	<b>0</b>	<b>4</b>	<b>0</b>	<b>1</b>	<b>5</b>	<b>21</b>
Médico Veterinario Zootecnista	0	13	3	0	16	0	4	0	1	5	21
<b>Delegación Regional No. 3 Colima</b>	<b>0</b>	<b>336</b>	<b>53</b>	<b>6</b>	<b>395</b>	<b>0</b>	<b>557</b>	<b>54</b>	<b>5</b>	<b>616</b>	<b>1011</b>
<b>FACULTAD DE CONTABILIDAD Y ADMÓN. COLIMA</b>	<b>0</b>	<b>51</b>	<b>7</b>	<b>0</b>	<b>58</b>	<b>0</b>	<b>74</b>	<b>4</b>	<b>0</b>	<b>78</b>	<b>136</b>
Contador Público	0	29	3	0	32	0	35	2	0	37	69
Licenciado en Administración	0	22	4	0	26	0	39	2	0	41	67
<b>FACULTAD DE DERECHO</b>	<b>0</b>	<b>40</b>	<b>3</b>	<b>1</b>	<b>44</b>	<b>0</b>	<b>47</b>	<b>0</b>	<b>0</b>	<b>47</b>	<b>91</b>
Licenciado en Derecho	0	40	3	1	44	0	47	0	0	47	91
<b>FACULTAD DE ENFERMERÍA</b>	<b>0</b>	<b>9</b>	<b>3</b>	<b>0</b>	<b>12</b>	<b>0</b>	<b>37</b>	<b>1</b>	<b>0</b>	<b>38</b>	<b>50</b>
Licenciado en Enfermería	0	9	3	0	12	0	37	1	0	38	50
<b>ESCUELA DE MERCADOTECNIA</b>	<b>0</b>	<b>14</b>	<b>3</b>	<b>0</b>	<b>17</b>	<b>0</b>	<b>39</b>	<b>3</b>	<b>0</b>	<b>42</b>	<b>59</b>
Licenciado en Mercadotecnia	0	12	1	0	13	0	25	1	0	26	39
Licenciado en Publicidad y Relaciones Públicas	0	2	2	0	4	0	14	2	0	16	20

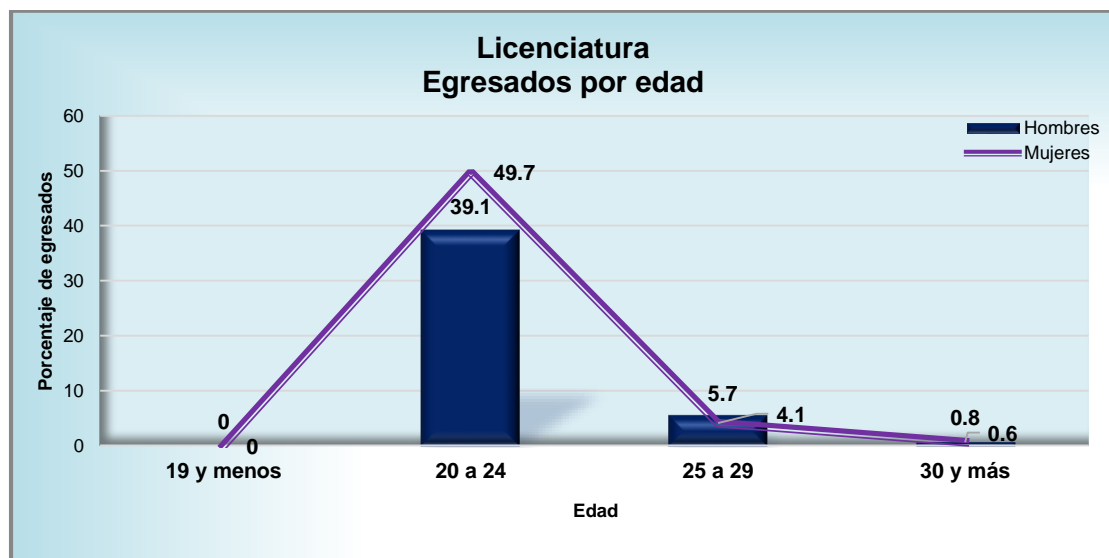
Delegación / Plantel / Carrera	Hombres					Mujeres					Total Egresados
	19 y menos	20 a 24	25 a 29	30 y más	Total	19 y menos	20 a 24	25 a 29	30 y más	Total	
<b>FACULTAD DE CIENCIAS</b>	<b>0</b>	<b>12</b>	<b>3</b>	<b>0</b>	<b>15</b>	<b>0</b>	<b>10</b>	<b>0</b>	<b>0</b>	<b>10</b>	<b>25</b>
Licenciado en Ciencia Ambiental y Gestión de Riesgos	0	6	2	0	8	0	10	0	0	10	18
Licenciado en Física	0	3	0	0	3	0	0	0	0	0	3
Licenciado en Matemáticas	0	3	1	0	4	0	0	0	0	0	4
<b>FACULTAD DE CIENCIAS DE LA EDUCACIÓN</b>	<b>0</b>	<b>48</b>	<b>9</b>	<b>1</b>	<b>58</b>	<b>0</b>	<b>67</b>	<b>5</b>	<b>0</b>	<b>72</b>	<b>130</b>
Licenciado en Educación Especial	0	1	0	1	2	0	40	2	0	42	44
Licenciado en Educación Física y Deporte	0	36	7	0	43	0	15	3	0	18	61
Licenciado en Educación Media especializado en Matemáticas	0	11	2	0	13	0	12	0	0	12	25
<b>FACULTAD DE CIENCIAS POLÍTICAS Y SOCIALES</b>	<b>0</b>	<b>28</b>	<b>4</b>	<b>0</b>	<b>32</b>	<b>0</b>	<b>37</b>	<b>1</b>	<b>0</b>	<b>38</b>	<b>70</b>
Licenciado en Administración Pública y Ciencia Política	0	20	4	0	24	0	12	1	0	13	37
Licenciado en Relaciones Internacionales	0	8	0	0	8	0	25	0	0	25	33
<b>FACULTAD DE LETRAS Y COMUNICACIÓN</b>	<b>0</b>	<b>20</b>	<b>2</b>	<b>0</b>	<b>22</b>	<b>0</b>	<b>36</b>	<b>8</b>	<b>0</b>	<b>44</b>	<b>66</b>
Licenciado en Comunicación	0	17	1	0	18	0	14	2	0	16	34
Licenciado en Letras Hispanoamericanas	0	1	1	0	2	0	12	3	0	15	17
Licenciado en Lingüística	0	1	0	0	1	0	5	2	0	7	8
Licenciado en Periodismo	0	1	0	0	1	0	5	1	0	6	7
<b>FACULTAD DE MEDICINA</b>	<b>0</b>	<b>28</b>	<b>7</b>	<b>0</b>	<b>35</b>	<b>0</b>	<b>70</b>	<b>9</b>	<b>1</b>	<b>80</b>	<b>115</b>
Licenciado en Nutrición	0	3	1	0	4	0	33	2	1	36	40
Médico Cirujano y Partero	0	25	6	0	31	0	37	7	0	44	75
<b>FACULTAD DE PSICOLOGÍA</b>	<b>0</b>	<b>15</b>	<b>2</b>	<b>0</b>	<b>17</b>	<b>0</b>	<b>43</b>	<b>7</b>	<b>1</b>	<b>51</b>	<b>68</b>
Licenciado en Psicología	0	15	2	0	17	0	43	7	1	51	68
<b>FACULTAD DE TELEMÁTICA</b>	<b>0</b>	<b>56</b>	<b>4</b>	<b>1</b>	<b>61</b>	<b>0</b>	<b>18</b>	<b>2</b>	<b>0</b>	<b>20</b>	<b>81</b>
Ingeniero de Software	0	27	1	1	29	0	10	0	0	10	39
Ingeniero en Telemática	0	29	3	0	32	0	8	2	0	10	42
<b>FACULTAD DE TRABAJO SOCIAL</b>	<b>0</b>	<b>5</b>	<b>1</b>	<b>0</b>	<b>6</b>	<b>0</b>	<b>61</b>	<b>9</b>	<b>0</b>	<b>70</b>	<b>76</b>
Licenciado en Trabajo Social	0	5	1	0	6	0	61	9	0	70	76
<b>INSTITUTO UNIVERSITARIO DE BELLAS ARTES</b>	<b>0</b>	<b>10</b>	<b>5</b>	<b>3</b>	<b>18</b>	<b>0</b>	<b>18</b>	<b>5</b>	<b>3</b>	<b>26</b>	<b>44</b>
Licenciado en Artes Visuales	0	1	2	1	4	0	8	1	1	10	14
Licenciado en Danza Escénica	0	4	0	1	5	0	10	2	1	13	18
Licenciado en Música	0	5	3	1	9	0	0	2	1	3	12
<b>Delegación Regional No. 4 Coahuila</b>	<b>0</b>	<b>212</b>	<b>24</b>	<b>3</b>	<b>239</b>	<b>0</b>	<b>88</b>	<b>3</b>	<b>2</b>	<b>93</b>	<b>332</b>
<b>FACULTAD DE CIENCIAS QUÍMICAS</b>	<b>0</b>	<b>34</b>	<b>5</b>	<b>0</b>	<b>39</b>	<b>0</b>	<b>37</b>	<b>1</b>	<b>0</b>	<b>38</b>	<b>77</b>
Ingeniero Químico en Alimentos	0	2	1	0	3	0	10	0	0	10	13
Ingeniero Químico Metalúrgico	0	12	3	0	15	0	0	0	0	0	15
Químico Farmacéutico Biólogo	0	20	1	0	21	0	27	1	0	28	49
<b>FACULTAD DE INGENIERÍA MECÁNICA Y ELÉCTRICA</b>	<b>0</b>	<b>87</b>	<b>9</b>	<b>1</b>	<b>97</b>	<b>0</b>	<b>5</b>	<b>0</b>	<b>1</b>	<b>6</b>	<b>103</b>
Ingeniero Mecánico Electricista	0	31	4	0	35	0	0	0	0	0	35
Ingeniero en Comunicaciones y Electrónica	0	24	2	1	27	0	0	0	0	0	27
Ingeniero en Sistemas Computacionales	0	32	3	0	35	0	5	0	1	6	41
<b>FACULTAD DE ARQUITECTURA</b>	<b>0</b>	<b>33</b>	<b>6</b>	<b>2</b>	<b>41</b>	<b>0</b>	<b>41</b>	<b>2</b>	<b>1</b>	<b>44</b>	<b>85</b>
Arquitecto	0	26	5	1	32	0	26	2	1	29	61
Licenciado en Diseño Gráfico	0	4	0	0	4	0	10	0	0	10	14
Licenciado en Diseño Industrial	0	3	1	1	5	0	5	0	0	5	10
<b>FACULTAD DE INGENIERÍA CIVIL</b>	<b>0</b>	<b>58</b>	<b>4</b>	<b>0</b>	<b>62</b>	<b>0</b>	<b>5</b>	<b>0</b>	<b>0</b>	<b>5</b>	<b>67</b>
Ingeniero Civil	0	46	3	0	49	0	3	0	0	3	52
Ingeniero Topógrafo Geomático	0	12	1	0	13	0	2	0	0	2	15

Delegación / Plantel / Carrera	Hombres					Mujeres					Total Egresados
	19 y menos	20 a 24	25 a 29	30 y más	Total	19 y menos	20 a 24	25 a 29	30 y más	Total	
<b>Delegación Regional No. 5 Villa de Álvarez</b>	<b>0</b>	<b>55</b>	<b>10</b>	<b>3</b>	<b>68</b>	<b>0</b>	<b>154</b>	<b>16</b>	<b>4</b>	<b>174</b>	<b>242</b>
<b>ESCUELA DE TURISMO</b>	<b>0</b>	<b>14</b>	<b>3</b>	<b>0</b>	<b>17</b>	<b>0</b>	<b>38</b>	<b>3</b>	<b>0</b>	<b>41</b>	<b>58</b>
Licenciado en Gestión Turística	0	14	3	0	17	0	38	3	0	41	58
<b>FACULTAD DE ECONOMÍA</b>	<b>0</b>	<b>22</b>	<b>3</b>	<b>0</b>	<b>25</b>	<b>0</b>	<b>49</b>	<b>1</b>	<b>0</b>	<b>50</b>	<b>75</b>
Licenciado en Economía	0	10	1	0	11	0	12	0	0	12	23
Licenciado en Economía	0	4	2	0	6	0	6	0	0	6	12
Licenciado en Finanzas	0	6	0	0	6	0	10	0	0	10	16
Licenciado en Negocios	0	2	0	0	2	0	21	1	0	22	24
<b>ESCUELA DE FILOSOFÍA</b>	<b>0</b>	<b>3</b>	<b>0</b>	<b>0</b>	<b>3</b>	<b>0</b>	<b>0</b>	<b>0</b>	<b>0</b>	<b>0</b>	<b>3</b>
Licenciado en Filosofía	0	3	0	0	3	0	0	0	0	0	3
<b>FACULTAD DE LENGUAS EXTRANJERAS</b>	<b>0</b>	<b>7</b>	<b>4</b>	<b>2</b>	<b>13</b>	<b>0</b>	<b>24</b>	<b>3</b>	<b>1</b>	<b>28</b>	<b>41</b>
Licenciado en Enseñanza de Lenguas	0	7	4	2	13	0	24	3	1	28	41
<b>FACULTAD DE PEDAGOGÍA</b>	<b>0</b>	<b>9</b>	<b>0</b>	<b>1</b>	<b>10</b>	<b>0</b>	<b>43</b>	<b>9</b>	<b>3</b>	<b>55</b>	<b>65</b>
Licenciado en Pedagogía	0	9	0	1	10	0	43	9	3	55	65
<b>Total</b>	<b>0</b>	<b>813</b>	<b>118</b>	<b>16</b>	<b>947</b>	<b>0</b>	<b>1033</b>	<b>85</b>	<b>13</b>	<b>1131</b>	<b>2078</b>

Fuente: Sistema de Control Escolar de la Universidad de Colima (SICEUC)  
Fecha de corte: 30 de Septiembre de 2013

Gráfica No. 3.14.

Para el ciclo que se reporta, la gráfica ilustra que el rango de edad de egreso se eleva en hombre y mujeres de 20 a 24 años. Sin embargo, e segundo lugar se encontró el rango de 25 a a29 años con el 5.7% (118) para los hombres y el 4.1% (85) para las mujeres.



**Educación Superior Pregrado**  
**Eficiencia de titulación**  
**Agosto 2013- Enero 2014**

Tabla No. 3.16.

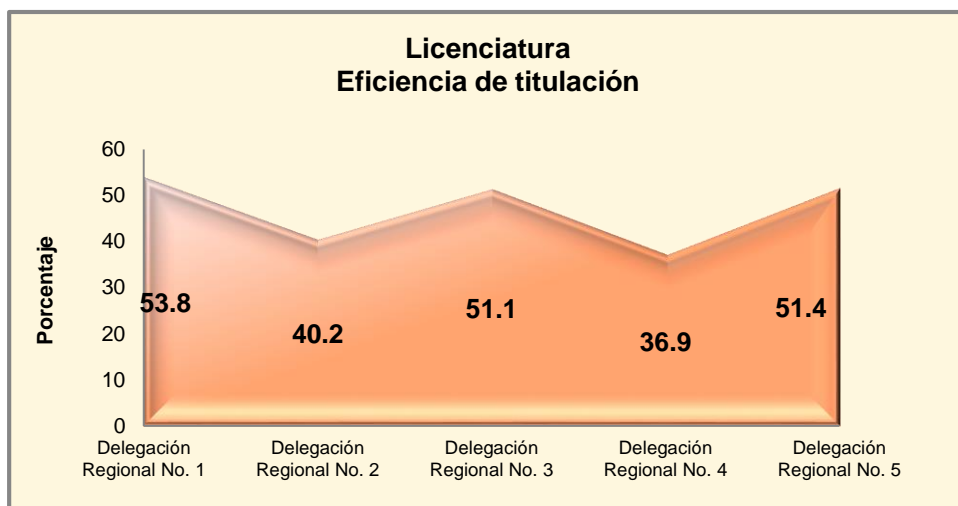
Delegación / Plantel / Carrera	Primer ingreso	Titulados Cohorte			Titulados Otras Cohortes			Total de titulados	Eficiencia de Titulación	Eficiencia de Titulación Global
		Hombres	Mujeres	Total	Hombres	Mujeres	Total			
<b>Delegación Regional No. 1 Manzanillo</b>	<b>597</b>	<b>129</b>	<b>182</b>	<b>311</b>	<b>6</b>	<b>4</b>	<b>10</b>	<b>321</b>	<b>52.1</b>	<b>53.8</b>
<b>ESCUELA DE COMERCIO EXTERIOR</b>	<b>248</b>	<b>52</b>	<b>104</b>	<b>156</b>	<b>0</b>	<b>2</b>	<b>2</b>	<b>158</b>	<b>62.9</b>	<b>63.7</b>
Licenciado en Aduanas	81	17	39	56	0	0	0	56	69.1	69.1
Licenciado en Comercio Exterior	87	22	49	71				71	81.6	81.6
Licenciado en Gestión Turística	80	13	16	29	0	2	2	31	36.3	38.8
<b>ESCUELA DE GASTRONOMÍA Y TURISMO</b>	<b>30</b>	<b>9</b>	<b>10</b>	<b>19</b>	<b>0</b>	<b>0</b>	<b>0</b>	<b>19</b>	<b>63.3</b>	<b>63.3</b>
Licenciado en Gastronomía	30	9	10	19	0	0	0	19	63.3	63.3
<b>FACULTAD DE CIENCIAS MARINAS</b>	<b>80</b>	<b>16</b>	<b>11</b>	<b>27</b>	<b>0</b>	<b>0</b>	<b>0</b>	<b>27</b>	<b>33.8</b>	<b>33.8</b>
Licenciado en Administración de Recursos Marinos	39	6	7	13	0	0	0	13	33.3	33.3
Licenciado en Oceanología	18	1	1	2	0	0	0	2	11.1	11.1
Ingeniero Oceánico	23	9	3	12	0	0	0	12	52.2	52.2
<b>FACULTAD DE CONTABILIDAD Y ADMÓN. MANZANILLO</b>	<b>152</b>	<b>41</b>	<b>56</b>	<b>97</b>	<b>1</b>	<b>2</b>	<b>3</b>	<b>100</b>	<b>63.8</b>	<b>65.8</b>
Contador Público	53	18	24	42	0	2	2	44	79.2	83.0
Licenciado en Administración de Empresas	50	16	25	41	0	0	0	41	82.0	82.0
Licenciado en Informática Administrativa	49	7	7	14	1	0	1	15	28.6	30.6
<b>FACULTAD DE INGENIERÍA ELECTROMECAÁNICA</b>	<b>87</b>	<b>11</b>	<b>1</b>	<b>12</b>	<b>5</b>	<b>0</b>	<b>5</b>	<b>17</b>	<b>13.8</b>	<b>19.5</b>
Ingeniero Mecánico Electricista	42	7	0	7	5	0	5	12	16.7	28.6
Ingeniero en Comunicaciones y Electrónica	45	4	1	5	0	0	0	5	11.1	11.1
<b>Delegación Regional No. 2 Tecomán</b>	<b>276</b>	<b>69</b>	<b>36</b>	<b>105</b>	<b>4</b>	<b>2</b>	<b>6</b>	<b>111</b>	<b>38.0</b>	<b>40.2</b>
<b>FACULTAD DE CIENCIAS BIOLÓGICAS Y AGROPECUARIAS</b>	<b>70</b>	<b>19</b>	<b>8</b>	<b>27</b>	<b>0</b>	<b>0</b>	<b>0</b>	<b>27</b>	<b>38.6</b>	<b>38.6</b>
Licenciado en Biología	29	2	6	8	0	0	0	8	27.6	27.6
Ingeniero Agrónomo	41	17	2	19	0	0	0	19	46.3	46.3
<b>FACULTAD DE CONTABILIDAD Y ADMINISTRACIÓN TECOMÁN</b>	<b>153</b>	<b>44</b>	<b>21</b>	<b>65</b>	<b>1</b>	<b>0</b>	<b>1</b>	<b>66</b>	<b>42.5</b>	<b>43.1</b>
Contador Público	70	12	11	23	0	0	0	23	32.9	32.9
Licenciado en Administración	45	13	7	20	0	0	0	20	44.4	44.4
Licenciado en Informática Administrativa	38	19	3	22	1	0	1	23	57.9	60.5
<b>FACULTAD DE MEDICINA VETERINARIA Y ZOOTECNIA</b>	<b>53</b>	<b>6</b>	<b>7</b>	<b>13</b>	<b>3</b>	<b>2</b>	<b>5</b>	<b>18</b>	<b>24.5</b>	<b>34.0</b>
Médico Veterinario Zootecnista	53	6	7	13	3	2	5	18	24.5	34.0
<b>Delegación Regional No. 3 Colima</b>	<b>1533</b>	<b>272</b>	<b>441</b>	<b>713</b>	<b>35</b>	<b>36</b>	<b>71</b>	<b>784</b>	<b>46.5</b>	<b>51.1</b>
<b>ESCUELA DE MERCADOTECNIA</b>	<b>88</b>	<b>19</b>	<b>23</b>	<b>42</b>	<b>1</b>	<b>0</b>	<b>1</b>	<b>43</b>	<b>47.7</b>	<b>48.9</b>
Licenciado en Mercadotecnia	88	19	23	42	1	0	1	43	47.7	48.9
<b>FACULTAD DE CIENCIAS</b>	<b>40</b>	<b>1</b>	<b>0</b>	<b>1</b>	<b>3</b>	<b>1</b>	<b>4</b>	<b>5</b>	<b>2.5</b>	<b>12.5</b>
Licenciado en Ciencia Ambiental y Gestión de Riesgos	22	0	0	0	1	0	1	1	0.0	4.5
Licenciado en Matemáticas	11	1	0	1	2	0	2	3	9.1	27.3
Licenciado en Física	7	0	0	0	0	1	1	1	0.0	14.3
<b>FACULTAD DE CIENCIAS DE LA EDUCACIÓN</b>	<b>198</b>	<b>29</b>	<b>55</b>	<b>84</b>	<b>6</b>	<b>1</b>	<b>7</b>	<b>91</b>	<b>42.4</b>	<b>46.0</b>
Licenciado en Educación Especial	83	1	39	40	0	0	0	40	48.2	48.2
Licenciado en Educación Física y Deporte	78	21	8	29	6	1	7	36	37.2	46.2
Licenciado en Educación Media Especializado en Matemáticas	37	7	8	15	0	0	0	15	40.5	40.5

<b>FACULTAD DE CIENCIAS POLÍTICAS Y SOCIALES</b>	<b>139</b>	<b>25</b>	<b>17</b>	<b>42</b>	<b>0</b>	<b>0</b>	<b>0</b>	<b>42</b>	<b>30.2</b>	<b>30.2</b>
Licenciado en Administración Pública y Ciencia Política	73	18	6	24	0	0	0	24	32.9	32.9
Licenciado en Relaciones Internacionales	66	7	11	18	0	0	0	18	27.3	27.3
<b>FACULTAD DE LETRAS Y COMUNICACIÓN</b>	<b>125</b>	<b>7</b>	<b>24</b>	<b>31</b>	<b>2</b>	<b>4</b>	<b>6</b>	<b>37</b>	<b>24.8</b>	<b>29.6</b>
Licenciado en Comunicación	43	3	8	11	0	1	1	12	25.6	27.9
Licenciado en Letras Hispanoamericanas	30	4	7	11	1	1	2	13	36.7	43.3
Licenciado en Periodismo	31	0	5	5	0	1	1	6	16.1	19.4
Licenciado en Lingüística	21	0	4	4	1	1	2	6	19.0	28.6
<b>FACULTAD DE MEDICINA</b>	<b>155</b>	<b>38</b>	<b>69</b>	<b>107</b>	<b>3</b>	<b>9</b>	<b>12</b>	<b>119</b>	<b>69.0</b>	<b>76.8</b>
Licenciado en Nutrición	47	5	31	36	0	0	0	36	76.6	76.6
Médico Cirujano y Partero	108	33	38	71	3	9	12	83	65.7	76.9
<b>FACULTAD DE PSICOLOGÍA</b>	<b>86</b>	<b>10</b>	<b>36</b>	<b>46</b>	<b>1</b>	<b>4</b>	<b>5</b>	<b>51</b>	<b>53.5</b>	<b>59.3</b>
Licenciado en Psicología	86	10	36	46	1	4	5	51	53.5	59.3
<b>FACULTAD DE TELEMÁTICA</b>	<b>161</b>	<b>63</b>	<b>2</b>	<b>65</b>	<b>10</b>	<b>1</b>	<b>11</b>	<b>76</b>	<b>40.4</b>	<b>47.2</b>
Ingeniero en Telemática	81	38	1	39	7	0	7	46	48.1	56.8
Ingeniero de Software	80	25	1	26	3	1	4	30	32.5	37.5
<b>FACULTAD DE TRABAJO SOCIAL</b>	<b>104</b>	<b>2</b>	<b>54</b>	<b>56</b>	<b>0</b>	<b>3</b>	<b>3</b>	<b>59</b>	<b>53.8</b>	<b>56.7</b>
Licenciado en Trabajo Social	104	2	54	56	0	3	3	59	53.8	56.7
<b>FACULTAD DE CONTABILIDAD Y ADMÓN. COLIMA</b>	<b>192</b>	<b>25</b>	<b>74</b>	<b>99</b>	<b>5</b>	<b>6</b>	<b>11</b>	<b>110</b>	<b>51.6</b>	<b>57.3</b>
Contador Público	86	13	35	48	4	6	10	58	55.8	67.4
Licenciado en Administración	106	12	39	51	1	0	1	52	48.1	49.1
<b>FACULTAD DE DERECHO</b>	<b>117</b>	<b>23</b>	<b>50</b>	<b>73</b>	<b>1</b>	<b>4</b>	<b>5</b>	<b>78</b>	<b>62.4</b>	<b>66.7</b>
Licenciado en Derecho	117	23	50	73	1	4	5	78	62.4	66.7
<b>FACULTAD DE ENFERMERÍA</b>	<b>66</b>	<b>21</b>	<b>24</b>	<b>45</b>	<b>2</b>	<b>1</b>	<b>3</b>	<b>48</b>	<b>68.2</b>	<b>72.7</b>
Licenciado en Enfermería	66	21	24	45	2	1	3	48	68.2	72.7
<b>INSTITUTO UNIVERSITARIO DE BELLAS ARTES</b>	<b>62</b>	<b>9</b>	<b>13</b>	<b>22</b>	<b>1</b>	<b>2</b>	<b>3</b>	<b>25</b>	<b>35.5</b>	<b>40.3</b>
Licenciado en Artes Visuales	21	1	1	2	0	0	0	2	9.5	9.5
Licenciado en Danza Escénica	29	6	10	16	1	2	3	19	55.2	65.5
Licenciado en Música Área: Teoría e Historia	3	1	0	1	0	0	0	1	33.3	33.3
Licenciado en Música Área: Concertista Solista en Piano	6	0	1	1	0	0	0	1	16.7	16.7
Licenciado en Música Área: Concertista Solista en Instrumento Orquestal	3	1	1	2	0	0	0	2	66.7	66.7
<b>Delegación Regional No. 4 Coquimatlán</b>	<b>594</b>	<b>142</b>	<b>43</b>	<b>185</b>	<b>28</b>	<b>6</b>	<b>34</b>	<b>219</b>	<b>31.1</b>	<b>36.9</b>
<b>FACULTAD DE ARQUITECTURA</b>	<b>156</b>	<b>31</b>	<b>18</b>	<b>49</b>	<b>0</b>	<b>3</b>	<b>3</b>	<b>52</b>	<b>31.4</b>	<b>33.3</b>
Arquitecto	80	14	7	21	0	0	0	21	26.3	26.3
Licenciado en Diseño Gráfico	45	5	9	14	0	3	3	17	31.1	37.8
Licenciado en Diseño Industrial	31	12	2	14	0	0	0	14	45.2	45.2
<b>FACULTAD DE INGENIERÍA CIVIL</b>	<b>109</b>	<b>47</b>	<b>8</b>	<b>55</b>	<b>17</b>	<b>1</b>	<b>18</b>	<b>73</b>	<b>50.5</b>	<b>67.0</b>
Ingeniero Civil	79	37	4	41	8	1	9	50	51.9	63.3
Ingeniero Topógrafo Geomático	30	10	4	14	9	0	9	23	46.7	76.7
<b>FACULTAD DE INGENIERÍA MECÁNICA Y ELÉCTRICA</b>	<b>201</b>	<b>39</b>	<b>3</b>	<b>42</b>	<b>11</b>	<b>0</b>	<b>11</b>	<b>53</b>	<b>20.9</b>	<b>26.4</b>
Ingeniero en Sistemas Computacionales	79	13	3	16	3	0	3	19	20.3	24.1
Ingeniero en Comunicaciones y Electrónica	46	2	0	2	5	0	5	7	4.3	15.2
Ingeniero Mecánico Electricista	76	24	0	24	3	0	3	27	31.6	35.5
<b>FACULTAD DE CIENCIAS QUÍMICAS</b>	<b>128</b>	<b>25</b>	<b>14</b>	<b>39</b>	<b>0</b>	<b>2</b>	<b>2</b>	<b>41</b>	<b>30.5</b>	<b>32.0</b>
Ingeniero Químico en Alimentos	30	6	2	8	0	0	0	8	26.7	26.7
Ingeniero Químico Metalúrgico	29	9	1	10	0	0	0	10	34.5	34.5
Químico Farmacéutico Biólogo	69	10	11	21	0	2	2	23	30.4	33.3

<b>Delegación Regional No. 5 Villa de Álvarez</b>	<b>294</b>	<b>43</b>	<b>92</b>	<b>135</b>	<b>9</b>	<b>7</b>	<b>16</b>	<b>151</b>	<b>45.9</b>	<b>51.4</b>
<b>ESCUELA DE TURISMO</b>	<b>84</b>	<b>12</b>	<b>36</b>	<b>48</b>	<b>4</b>	<b>2</b>	<b>6</b>	<b>54</b>	<b>57.1</b>	<b>64.3</b>
Licenciado en Gestión Turística	84	12	36	48	4	2	6	54	57.1	64.3
<b>FACULTAD DE ECONOMÍA</b>	<b>39</b>	<b>9</b>	<b>6</b>	<b>15</b>	<b>2</b>	<b>1</b>	<b>3</b>	<b>18</b>	<b>38.5</b>	<b>46.2</b>
Licenciado en Economía	39	9	6	15	2	1	3	18	38.5	46.2
<b>ESCUELA DE FILOSOFÍA</b>	<b>14</b>	<b>1</b>	<b>0</b>	<b>1</b>	<b>1</b>	<b>0</b>	<b>1</b>	<b>2</b>	<b>7.1</b>	<b>14.3</b>
Licenciado en Filosofía	14	1	0	1	1	0	1	2	7.1	14.3
<b>FACULTAD DE LENGUAS EXTRANJERAS</b>	<b>71</b>	<b>9</b>	<b>23</b>	<b>32</b>	<b>1</b>	<b>2</b>	<b>3</b>	<b>35</b>	<b>45.1</b>	<b>49.3</b>
Licenciado en Enseñanza de Lenguas	71	9	23	32	1	2	3	35	45.1	49.3
<b>FACULTAD DE PEDAGOGÍA</b>	<b>86</b>	<b>12</b>	<b>27</b>	<b>39</b>	<b>1</b>	<b>2</b>	<b>3</b>	<b>42</b>	<b>45.3</b>	<b>48.8</b>
Licenciado en Pedagogía	86	12	27	39	1	2	3	42	45.3	48.8
<b>Total</b>	<b>3294</b>	<b>655</b>	<b>794</b>	<b>1449</b>	<b>82</b>	<b>55</b>	<b>137</b>	<b>1586</b>	<b>43.99</b>	<b>48.15</b>

Fuente: Sistema de Control Escolar de la Universidad de Colima (SICEUC)  
Fecha de corte: 30 de Septiembre de 2013

Gráfica No. 3.15.



Con respecto al indicador de Eficiencia de titulación global, en el año 2013 se logró el 48.15%, por lo se observa un avance de un en comparación del 2012 (46.1%). Al igual que el porcentaje de eficiencia terminal, la Delegación Regional No. 1 obtuvo el valor máximo (53.8%) en comparación de las otras delegaciones, en este caso la Delegación No. 4 fue la que se ubicó con el menor porcentaje de titulación (36.9%).

**Educación Superior Pregrado**  
**Titulados por edad**  
**Agosto 2013- Enero 2014**

Tabla No. 3.17.

Delegación / Plantel / Carrera	Hombres					Mujeres					Total Titulados
	19 y menos	20 a 24	25 a 29	30 y más	Total	19 y menos	20 a 24	25 a 29	30 y más	Total	
<b>Delegación Regional No. 1 Manzanillo</b>	<b>0</b>	<b>122</b>	<b>8</b>	<b>5</b>	<b>135</b>	<b>0</b>	<b>176</b>	<b>8</b>	<b>2</b>	<b>186</b>	<b>321</b>
<b>ESCUELA DE COMERCIO EXTERIOR</b>	<b>0</b>	<b>34</b>	<b>3</b>	<b>2</b>	<b>39</b>	<b>0</b>	<b>86</b>	<b>2</b>	<b>0</b>	<b>88</b>	<b>127</b>
Licenciado en Aduanas	0	15	0	2	17	0	37	2	0	39	56
Licenciado en Comercio Exterior	0	19	3	0	22	0	49	0	0	49	71
<b>ESCUELA DE GASTRONOMÍA Y TURISMO</b>	<b>0</b>	<b>20</b>	<b>1</b>	<b>1</b>	<b>22</b>	<b>0</b>	<b>27</b>	<b>0</b>	<b>1</b>	<b>28</b>	<b>50</b>
Licenciado en Gestión Turística	0	11	1	1	13	0	18	0	0	18	31
Licenciado en Gastronomía	0	9	0	0	9	0	9	0	1	10	19
<b>FACULTAD DE CIENCIAS MARINAS</b>	<b>0</b>	<b>15</b>	<b>0</b>	<b>1</b>	<b>16</b>	<b>0</b>	<b>10</b>	<b>1</b>	<b>0</b>	<b>11</b>	<b>27</b>
Licenciado en Oceanología	0	0	0	1	1	0	0	1	0	1	2
Ingeniero Oceánico	0	9	0	0	9	0	3	0	0	3	12
Licenciado en Administración de Recursos Marinos	0	6	0	0	6	0	7	0	0	7	13
<b>FACULTAD DE CONTABILIDAD Y ADMÓN. MANZANILLO</b>	<b>0</b>	<b>37</b>	<b>4</b>	<b>1</b>	<b>42</b>	<b>0</b>	<b>52</b>	<b>5</b>	<b>1</b>	<b>58</b>	<b>100</b>
Contador Público	0	16	1	1	18	0	24	2	0	26	44
Licenciado en Administración de Empresas	0	13	3	0	16	0	21	3	1	25	41
Licenciado en Informática Administrativa	0	8	0	0	8	0	7	0	0	7	15
<b>FACULTAD DE INGENIERÍA ELECTROMECÁNICA</b>	<b>0</b>	<b>16</b>	<b>0</b>	<b>0</b>	<b>16</b>	<b>0</b>	<b>1</b>	<b>0</b>	<b>0</b>	<b>1</b>	<b>17</b>
Ingeniero Mecánico Electricista	0	12	0	0	12	0	0	0	0	0	12
Ingeniero en Comunicaciones y Electrónica	0	4	0	0	4	0	1	0	0	1	5
<b>Delegación Regional No. 2 Tecomán</b>	<b>0</b>	<b>60</b>	<b>11</b>	<b>2</b>	<b>73</b>	<b>0</b>	<b>32</b>	<b>6</b>	<b>0</b>	<b>38</b>	<b>111</b>
<b>FACULTAD DE CIENCIAS BIOLÓGICAS Y AGROPECUARIAS</b>	<b>0</b>	<b>16</b>	<b>2</b>	<b>1</b>	<b>19</b>	<b>0</b>	<b>7</b>	<b>1</b>	<b>0</b>	<b>8</b>	<b>27</b>
Ingeniero Agrónomo	0	14	2	1	17	0	2	0	0	2	19
Licenciado en Biología	0	2	0	0	2	0	5	1	0	6	8
<b>FACULTAD DE CONTABILIDAD Y ADMÓN. TECOMÁN</b>	<b>0</b>	<b>37</b>	<b>7</b>	<b>1</b>	<b>45</b>	<b>0</b>	<b>20</b>	<b>1</b>	<b>0</b>	<b>21</b>	<b>66</b>
Contador Público	0	8	3	1	12	0	10	1	0	11	23
Licenciado en Administración	0	10	3	0	13	0	7	0	0	7	20
Licenciado en Informática Administrativa	0	19	1	0	20	0	3	0	0	3	23
<b>FACULTAD DE MEDICINA VETERINARIA Y ZOOTECNIA</b>	<b>0</b>	<b>7</b>	<b>2</b>	<b>0</b>	<b>9</b>	<b>0</b>	<b>5</b>	<b>4</b>	<b>0</b>	<b>9</b>	<b>18</b>
Médico Veterinario Zootecnista	0	7	2	0	9	0	5	4	0	9	18
<b>Delegación Regional No. 3 Colima</b>	<b>0</b>	<b>262</b>	<b>40</b>	<b>5</b>	<b>307</b>	<b>0</b>	<b>427</b>	<b>43</b>	<b>7</b>	<b>477</b>	<b>784</b>
<b>FACULTAD DE CONTABILIDAD Y ADMÓN. COLIMA</b>	<b>0</b>	<b>30</b>	<b>0</b>	<b>0</b>	<b>30</b>	<b>0</b>	<b>77</b>	<b>3</b>	<b>0</b>	<b>80</b>	<b>110</b>
Contador Público	0	17	0	0	17	0	39	2	0	41	58
Licenciado en Administración	0	13	0	0	13	0	38	1	0	39	52
<b>FACULTAD DE DERECHO</b>	<b>0</b>	<b>22</b>	<b>1</b>	<b>1</b>	<b>24</b>	<b>0</b>	<b>51</b>	<b>2</b>	<b>1</b>	<b>54</b>	<b>78</b>
Licenciado en Derecho	0	22	1	1	24	0	51	2	1	54	78
<b>FACULTAD DE ENFERMERÍA</b>	<b>0</b>	<b>20</b>	<b>3</b>	<b>0</b>	<b>23</b>	<b>0</b>	<b>25</b>	<b>0</b>	<b>0</b>	<b>25</b>	<b>48</b>
Licenciado en Enfermería	0	20	3	0	23	0	25	0	0	25	48
<b>ESCUELA DE MERCADOTECNIA</b>	<b>0</b>	<b>19</b>	<b>1</b>	<b>0</b>	<b>20</b>	<b>0</b>	<b>23</b>	<b>0</b>	<b>0</b>	<b>23</b>	<b>43</b>
Licenciado en Mercadotecnia	0	19	1	0	20	0	23	0	0	23	43



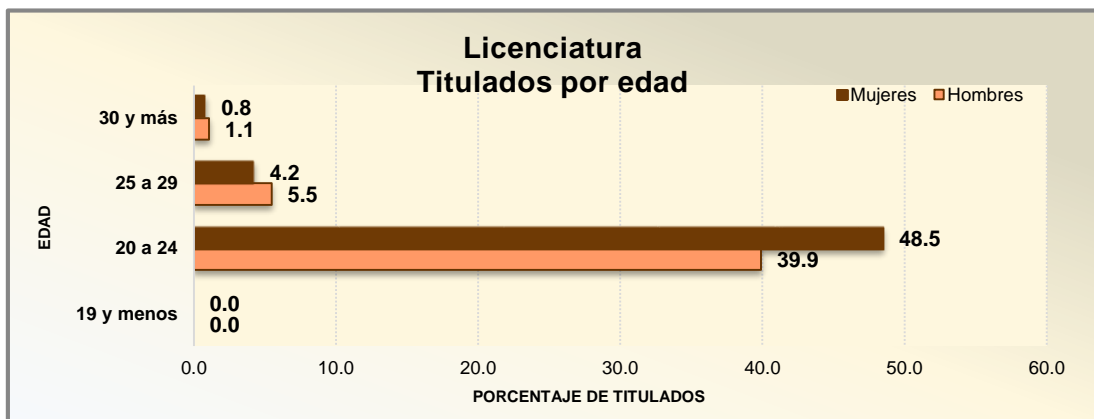
Delegación / Plantel / Carrera	Hombres					Mujeres					Total Titulados
	19 y menos	20 a 24	25 a 29	30 y más	Total	19 y menos	20 a 24	25 a 29	30 y más	Total	
<b>FACULTAD DE CIENCIAS</b>	<b>0</b>	<b>4</b>	<b>0</b>	<b>0</b>	<b>4</b>	<b>0</b>	<b>1</b>	<b>0</b>	<b>0</b>	<b>1</b>	<b>5</b>
Licenciado en Ciencia Ambiental y Gestión de Riesgos	0	1	0	0	1	0	0	0	0	0	1
Licenciado en Matemáticas	0	3	0	0	3	0	0	0	0	0	3
Licenciado en Física	0	0	0	0	0	0	1	0	0	1	1
<b>FACULTAD DE CIENCIAS DE LA EDUCACIÓN</b>	<b>0</b>	<b>25</b>	<b>8</b>	<b>2</b>	<b>35</b>	<b>0</b>	<b>53</b>	<b>3</b>	<b>0</b>	<b>56</b>	<b>91</b>
Licenciado en Educación Especial	0	0	1	0	1	0	37	2	0	39	40
Licenciado en Educación Física y Deporte	0	21	6	0	27	0	9	0	0	9	36
Licenciado en Educación Media especializado en Matemáticas	0	4	1	2	7	0	7	1	0	8	15
<b>FACULTAD DE CIENCIAS POLÍTICAS Y SOCIALES</b>	<b>0</b>	<b>20</b>	<b>5</b>	<b>0</b>	<b>25</b>	<b>0</b>	<b>16</b>	<b>1</b>	<b>0</b>	<b>17</b>	<b>42</b>
Licenciado en Administración Pública y Ciencia Política	0	13	5	0	18	0	5	1	0	6	24
Licenciado en Relaciones Internacionales	0	7	0	0	7	0	11	0	0	11	18
<b>FACULTAD DE LETRAS Y COMUNICACIÓN</b>	<b>0</b>	<b>6</b>	<b>3</b>	<b>0</b>	<b>9</b>	<b>0</b>	<b>23</b>	<b>4</b>	<b>1</b>	<b>28</b>	<b>37</b>
Licenciado en Comunicación	0	3	0	0	3	0	8	1	0	9	12
Licenciado en Letras Hispanoamericanas	0	2	3	0	5	0	6	2	0	8	13
Licenciado en Periodismo	0	0	0	0	0	0	6	0	0	6	6
Licenciado en Lingüística	0	1	0	0	1	0	3	1	1	5	6
<b>FACULTAD DE MEDICINA</b>	<b>0</b>	<b>30</b>	<b>11</b>	<b>0</b>	<b>41</b>	<b>0</b>	<b>55</b>	<b>21</b>	<b>2</b>	<b>78</b>	<b>119</b>
Licenciado en Nutrición	0	5	0	0	5	0	26	3	2	31	36
Médico Cirujano y Partero	0	25	11	0	36	0	29	18	0	47	83
<b>FACULTAD DE PSICOLOGÍA</b>	<b>0</b>	<b>9</b>	<b>2</b>	<b>0</b>	<b>11</b>	<b>0</b>	<b>39</b>	<b>1</b>	<b>0</b>	<b>40</b>	<b>51</b>
Licenciado en Psicología	0	9	2	0	11	0	39	1	0	40	51
<b>FACULTAD DE TELEMÁTICA</b>	<b>0</b>	<b>69</b>	<b>4</b>	<b>0</b>	<b>73</b>	<b>0</b>	<b>3</b>	<b>0</b>	<b>0</b>	<b>3</b>	<b>76</b>
Ingeniero en Telemática	0	42	3	0	45	0	1	0	0	1	46
Ingeniero de Software	0	27	1	0	28	0	2	0	0	2	30
<b>FACULTAD DE TRABAJO SOCIAL</b>	<b>0</b>	<b>2</b>	<b>0</b>	<b>0</b>	<b>2</b>	<b>0</b>	<b>49</b>	<b>7</b>	<b>1</b>	<b>57</b>	<b>59</b>
Licenciado en Trabajo Social	0	2	0	0	2	0	49	7	1	57	59
<b>INSTITUTO UNIVERSITARIO DE BELLAS ARTES</b>	<b>0</b>	<b>6</b>	<b>2</b>	<b>2</b>	<b>10</b>	<b>0</b>	<b>12</b>	<b>1</b>	<b>2</b>	<b>15</b>	<b>25</b>
Licenciado en Artes Visuales	0	0	0	1	1	0	0	0	1	1	2
Licenciado en Danza Escénica	0	5	1	1	7	0	11	0	1	12	19
Licenciado en Música Área: Teoría e Historia	0	0	1	0	1	0	0	0	0	0	1
Licenciado en Música Área: Concertista Solista en Piano	0	0	0	0	0	0	1	0	0	1	1
Licenciado en Música Área: Concertista S. en Instrumento Orquestal	0	1	0	0	1	0	0	1	0	1	2
<b>Delegación Regional No. 4 Coquimatlán</b>	<b>0</b>	<b>145</b>	<b>21</b>	<b>4</b>	<b>170</b>	<b>0</b>	<b>45</b>	<b>3</b>	<b>1</b>	<b>49</b>	<b>219</b>
<b>FACULTAD DE CIENCIAS QUÍMICAS</b>	<b>0</b>	<b>24</b>	<b>1</b>	<b>0</b>	<b>25</b>	<b>0</b>	<b>16</b>	<b>0</b>	<b>0</b>	<b>16</b>	<b>41</b>
Ingeniero Químico en Alimentos	0	5	1	0	6	0	2	0	0	2	8
Ingeniero Químico Metalúrgico	0	9	0	0	9	0	1	0	0	1	10
Químico Farmacéutico Biólogo	0	10	0	0	10	0	13	0	0	13	23

Delegación / Plantel / Carrera	Hombres					Mujeres					Total Titulados
	19 y menos	20 a 24	25 a 29	30 y más	Total	19 y menos	20 a 24	25 a 29	30 y más	Total	
<b>FACULTAD DE ARQUITECTURA</b>	<b>0</b>	<b>28</b>	<b>3</b>	<b>0</b>	<b>31</b>	<b>0</b>	<b>19</b>	<b>2</b>	<b>0</b>	<b>21</b>	<b>52</b>
Arquitecto	0	13	1	0	14	0	6	1	0	7	21
Licenciado en Diseño Gráfico	0	5	0	0	5	0	12	0	0	12	17
Licenciado en Diseño Industrial	0	10	2	0	12	0	1	1	0	2	14
<b>FACULTAD DE INGENIERÍA CIVIL</b>	<b>0</b>	<b>52</b>	<b>10</b>	<b>2</b>	<b>64</b>	<b>0</b>	<b>7</b>	<b>1</b>	<b>1</b>	<b>9</b>	<b>73</b>
Ingeniero Civil	0	39	5	1	45	0	4	0	1	5	50
Ingeniero Topógrafo Geomático	0	13	5	1	19	0	3	1	0	4	23
<b>FACULTAD DE INGENIERÍA MECÁNICA Y ELÉCTRICA</b>	<b>0</b>	<b>41</b>	<b>7</b>	<b>2</b>	<b>50</b>	<b>0</b>	<b>3</b>	<b>0</b>	<b>0</b>	<b>3</b>	<b>53</b>
Ingeniero Mecánico Electricista	0	24	1	2	27	0	0	0	0	0	27
Ingeniero en Sistemas Computacionales	0	13	3	0	16	0	3	0	0	3	19
Ingeniero en Comunicaciones y Electrónica	0	4	3	0	7	0	0	0	0	0	7
<b>Delegación Regional No. 5 Villa de Álvarez</b>	<b>0</b>	<b>44</b>	<b>7</b>	<b>1</b>	<b>52</b>	<b>0</b>	<b>89</b>	<b>7</b>	<b>3</b>	<b>99</b>	<b>151</b>
<b>ESCUELA DE TURISMO</b>	<b>0</b>	<b>13</b>	<b>3</b>	<b>0</b>	<b>16</b>	<b>0</b>	<b>37</b>	<b>1</b>	<b>0</b>	<b>38</b>	<b>54</b>
Licenciado en Gestión Turística	0	13	3	0	16	0	37	1	0	38	54
<b>FACULTAD DE ECONOMÍA</b>	<b>0</b>	<b>11</b>	<b>0</b>	<b>0</b>	<b>11</b>	<b>0</b>	<b>6</b>	<b>1</b>	<b>0</b>	<b>7</b>	<b>18</b>
Licenciado en Economía	0	11	0	0	11	0	6	1	0	7	18
<b>ESCUELA DE FILOSOFÍA</b>	<b>0</b>	<b>1</b>	<b>1</b>	<b>0</b>	<b>2</b>	<b>0</b>	<b>0</b>	<b>0</b>	<b>0</b>	<b>0</b>	<b>2</b>
Licenciado en Filosofía	0	1	1	0	2	0	0	0	0	0	2
<b>FACULTAD DE LENGUAS EXTRANJERAS</b>	<b>0</b>	<b>7</b>	<b>2</b>	<b>1</b>	<b>10</b>	<b>0</b>	<b>22</b>	<b>2</b>	<b>1</b>	<b>25</b>	<b>35</b>
Licenciado en Enseñanza de Lenguas	0	7	2	1	10	0	22	2	1	25	35
<b>FACULTAD DE PEDAGOGÍA</b>	<b>0</b>	<b>12</b>	<b>1</b>	<b>0</b>	<b>13</b>	<b>0</b>	<b>24</b>	<b>3</b>	<b>2</b>	<b>29</b>	<b>42</b>
Licenciado en Pedagogía	0	12	1	0	13	0	24	3	2	29	42
<b>Total</b>	<b>0</b>	<b>633</b>	<b>87</b>	<b>17</b>	<b>737</b>	<b>0</b>	<b>769</b>	<b>67</b>	<b>13</b>	<b>849</b>	<b>1586</b>

Fuente: Sistema de Control Escolar de la Universidad de Colima (SICEUC)  
Fecha de corte: 30 de Septiembre de 2013

Gráfica No. 3.16.

Para los titulados que se reportaron en este ciclo, la mayoría se integró en el rango de 20 a 24 años al igual que en los egresados, por lo que se concluye que es la edad promedio en que el alumno egresa y se titula.



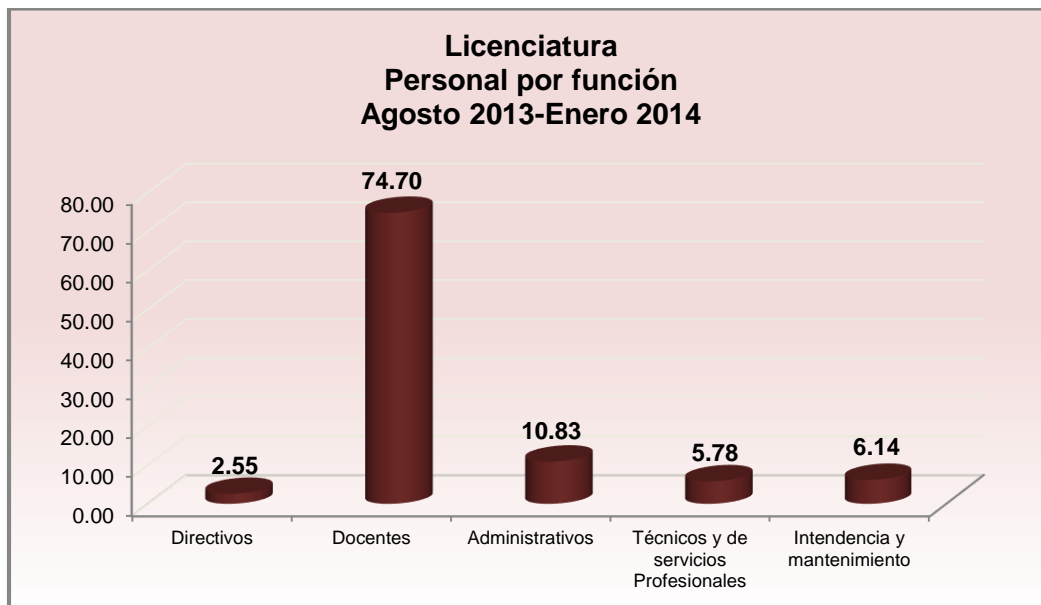
**Educación Superior Pregrado**  
**Personal directivo, docente, administrativo y de apoyo por plantel**  
**Agosto 2013- Enero 2014**

Tabla No. 3.18.

Delegación / Plantel	Directivos		Docentes		Admtivos.		Técnicos y de Servicios Profesionales		Intendencia y Mantenimiento		Total			Personal con discapacidad		Total
	H	M	H	M	H	M	H	M	H	M	H	M	T	H	M	
<b>Delegación Regional No.1 Manzanillo</b>	<b>6</b>	<b>1</b>	<b>111</b>	<b>62</b>	<b>12</b>	<b>17</b>	<b>12</b>	<b>11</b>	<b>14</b>	<b>1</b>	<b>155</b>	<b>92</b>	<b>247</b>	<b>0</b>	<b>0</b>	<b>0</b>
Fac. de Ciencias Marinas	1	0	26	15	2	4	2	3	3	0	34	22	56			
Fac. de Contabilidad y Admón. Manzanillo	1	1	24	11	4	2	3	4	3	0	35	18	53			
Fac. de Ingeniería Electromecánica	2	0	33	4	2	4	6	2	3	0	46	10	56			
Escuela de Comercio Exterior	1	0	19	14	3	3	1	2	3	1	27	20	47			
Escuela de Tuirismo y Gastronomía	1	0	9	18	1	4	0	0	2	0	13	22	35			
<b>Delegación Regional No. 2 Tecomán</b>	<b>4</b>	<b>0</b>	<b>86</b>	<b>22</b>	<b>13</b>	<b>10</b>	<b>10</b>	<b>3</b>	<b>7</b>	<b>2</b>	<b>120</b>	<b>37</b>	<b>157</b>	<b>0</b>	<b>1</b>	<b>1</b>
Fac. de Cs. Biológicas y Agropecuarias	1	0	25	8	4	1	1	3	1	1	32	13	45			
Fac. de Medicina Veterinaria y Zootecnia	1	0	26	7	3	3	7	0	2	0	39	10	49			
Fac. de Contabilidad y Admón. Tecomán	2	0	35	7	6	6	2	0	4	1	49	14	63		1	1
<b>Delegación Regional No. 3 Colima</b>	<b>18</b>	<b>5</b>	<b>414</b>	<b>318</b>	<b>24</b>	<b>78</b>	<b>28</b>	<b>22</b>	<b>49</b>	<b>14</b>	<b>533</b>	<b>437</b>	<b>970</b>	<b>3</b>	<b>2</b>	<b>5</b>
Fac. de Derecho	2	0	28	13	1	8	2	0	4	1	37	22	59			
Fac. de Contabilidad y Admón. Col.	2	0	51	21	5	8	4	0	4	3	66	32	98	1		1
Fac. de Cs. Políticas y Sociales	2	0	22	17	2	7	2	0	6	0	34	24	58			
Fac. de Medicina	2	0	68	39	3	12	1	2	4	2	78	55	133	1		1
Fac. de Cs. de la Educación	0	1	23	21	1	8	4	3	5	1	33	34	67	1	1	2
Fac. de Letras y Comunicación	1	0	32	33	3	12	5	2	4	1	45	48	93			
Fac. de Enfermería	1	1	22	32	4	1	1	0	1	2	29	36	65			
Fac. de Trabajo Social	1	1	12	21	2	3	0	2	4	1	19	28	47			
Fac. de Psicología	0	2	21	26	1	4	2	5	2	1	26	38	64			
Fac. de Ciencias	2	0	21	9	0	7	1	0	3	0	27	16	43			
Fac. de Telemática	2	0	53	24	1	1	2	5	5	0	63	30	93			
Instituto Universitario de Bellas Artes	2	0	38	29	1	2	1	0	4	1	46	32	78			
Escuela de Mercadotecnia	1	0	23	33	0	5	3	3	3	1	30	42	72		1	1
<b>Delegación Regional No.4 Coquimatlán</b>	<b>6</b>	<b>1</b>	<b>199</b>	<b>70</b>	<b>8</b>	<b>23</b>	<b>14</b>	<b>3</b>	<b>21</b>	<b>1</b>	<b>248</b>	<b>98</b>	<b>346</b>	<b>0</b>	<b>0</b>	<b>0</b>
Fac. de Ingeniería Civil	2	0	45	13	3	5	4	0	4	1	58	19	77			
Fac. de Ciencias Químicas	1	0	35	17	1	4	2	2	5	0	44	23	67			
Fac. de Ingeniería Mecánica y Eléctrica	2	0	68	10	2	6	8	1	5	0	85	17	102			
Fac. de Arquitectura y Diseño	1	1	51	30	2	8	0	0	7	0	61	39	100			
<b>Delegación Regional No.5 Villa de Álvarez</b>	<b>7</b>	<b>1</b>	<b>81</b>	<b>72</b>	<b>5</b>	<b>18</b>	<b>3</b>	<b>5</b>	<b>5</b>	<b>4</b>	<b>101</b>	<b>100</b>	<b>201</b>	<b>1</b>	<b>0</b>	<b>1</b>
Fac. de Economía	2	0	27	19	0	3	0	4	0	1	29	27	56	1		1
Fac. de Pedagogía	1	0	21	21	2	1	1	0	2	1	27	23	50			
Fac. de Lenguas Extranjeras	2	0	11	8	0	6	1	0	1	1	15	15	30			
Escuela de Filosofía	0	1	9	7	3	3	0	0	0	1	12	12	24			
Escuela de Turismo	2	0	13	17	0	5	1	1	2	0	18	23	41			
<b>Total</b>	<b>41</b>	<b>8</b>	<b>891</b>	<b>544</b>	<b>62</b>	<b>146</b>	<b>67</b>	<b>44</b>	<b>96</b>	<b>22</b>	<b>1157</b>	<b>764</b>	<b>1921</b>	<b>4</b>	<b>3</b>	<b>7</b>

Fuente: Estadística Complementaria de Inicio de Cursos del Nivel Superior.  
 Fecha de corte: 30 de Septiembre de 2013.

Gráfica No. 3.17.



La planta laboral universitaria se compone de 1921 trabajadores, de los cuales el 60.2% (1157) son hombres y el 40% (764) mujeres.

Los docentes con el 74.70% (1435) es el personal más representativo de la comunidad universitaria, su proporción por género es de 62.09% (891) hombres y 37.90% (544) mujeres. Siguen en orden el porcentaje del personal administrativo con 10.83% (208), sólo en esta población el número de mujeres (146) es mayor en comparación a la de los hombres (62). Del personal universitario son los directivos los que representan el menor porcentaje 2.55% (49), en cuanto a género es mayoritariamente masculina (83.67% hombres y 16.32% mujeres).

Como es de esperarse por sus dimensiones, la Delegación Regional No. 3 es la que concentra poco más (50.49%) de la mitad de trabajadores universitarios, en contraste, la Delegación Regional No.2 representa en este sentido apenas el 8.17%.

**Educación Superior Pregrado**  
**Personal directivo, docente, administrativo y de apoyo por antigüedad**  
**laboral**  
**Agosto 2013- Enero 2014**

Tabla No. 3.19.

Delegación / Plantel / Personal	De 0 a 4 años	De 5 a 9 años	De 10 a 14 años	De 15 a 19 años	De 20 a 25 años	De 25 a 29 años	De 30 años y	Total
<b>Delegación Regional No. 1 Manzanillo</b>	<b>49</b>	<b>73</b>	<b>41</b>	<b>26</b>	<b>21</b>	<b>34</b>	<b>3</b>	<b>247</b>
<b>Escuela de Comercio Exterior</b>	<b>15</b>	<b>17</b>	<b>9</b>	<b>3</b>	<b>2</b>	<b>1</b>	<b>0</b>	<b>47</b>
Directivo	0	0	1	0	0	0	0	1
Docentes	8	16	7	1	0	1	0	33
Administrativo	5	1	0	0	0	0	0	6
Técnico y de Servicios Profesionales	1	0	0	1	1	0	0	3
Intendencia y Mantenimiento	1	0	1	1	1	0	0	4
<b>Facultad de Ciencias Marinas</b>	<b>6</b>	<b>11</b>	<b>6</b>	<b>9</b>	<b>5</b>	<b>16</b>	<b>3</b>	<b>56</b>
Directivo	0	0	0	1	0	0	0	1
Docentes	5	6	5	4	3	15	3	41
Administrativo	1	2	1	2	0	0	0	6
Técnico y de Servicios Profesionales	0	2	0	1	1	1	0	5
Intendencia y Mantenimiento	0	1	0	1	1	0	0	3
<b>Facultad de Contabilidad y Admón. Manzanillo</b>	<b>8</b>	<b>19</b>	<b>10</b>	<b>4</b>	<b>6</b>	<b>6</b>	<b>0</b>	<b>53</b>
Directivo	0	1	0	0	1	0	0	2
Docentes	6	5	9	4	5	6	0	35
Administrativo	0	6	0	0	0	0	0	6
Técnico y de Servicios Profesionales	2	4	1	0	0	0	0	7
Intendencia y Mantenimiento	0	3	0	0	0	0	0	3
<b>Facultad de Ingeniería Electromecánica</b>	<b>11</b>	<b>9</b>	<b>12</b>	<b>10</b>	<b>5</b>	<b>9</b>	<b>0</b>	<b>56</b>
Directivo	0	0	0	0	0	2	0	2
Docentes	8	6	7	6	5	5	0	37
Administrativo	2	0	1	2	0	1	0	6
Técnico y de Servicios Profesionales	1	1	4	2	0	0	0	8
Intendencia y Mantenimiento	0	2	0	0	0	1	0	3
<b>Escuela de Turismo y Gastronomía</b>	<b>9</b>	<b>17</b>	<b>4</b>	<b>0</b>	<b>3</b>	<b>2</b>	<b>0</b>	<b>35</b>
Directivo	0	0	0	0	0	1	0	1
Docentes	9	14	3	0	0	1	0	27
Administrativo	0	3	0	0	2	0	0	5
Técnico y de Servicios Profesionales	0	0	0	0	0	0	0	0
Intendencia y Mantenimiento	0	0	1	0	1	0	0	2
<b>Delegación Regional No. 2 Tecmán</b>	<b>23</b>	<b>35</b>	<b>22</b>	<b>17</b>	<b>26</b>	<b>28</b>	<b>6</b>	<b>157</b>
<b>Facultad de Cs. Biológicas y Agropecuarias</b>	<b>10</b>	<b>9</b>	<b>6</b>	<b>4</b>	<b>4</b>	<b>9</b>	<b>3</b>	<b>45</b>
Directivo	0	0	0	0	0	1	0	1
Docentes	7	7	5	2	3	6	3	33
Administrativo	1	1	1	1	0	1	0	5
Técnico y de Servicios Profesionales	1	0	0	1	1	1	0	4
Intendencia y Mantenimiento	1	1	0	0	0	0	0	2
<b>Facultad de Contabilidad y Admón. Tecmán</b>	<b>6</b>	<b>17</b>	<b>13</b>	<b>8</b>	<b>15</b>	<b>3</b>	<b>1</b>	<b>63</b>
Directivo	0	0	1	1	0	0	0	2
Docentes	1	11	8	5	14	3	0	42
Administrativo	3	3	3	2	0	0	1	12
Técnico y de Servicios Profesionales	1	1	0	0	0	0	0	2
Intendencia y Mantenimiento	1	2	1	0	1	0	0	5
<b>Facultad de Medicina Veterinaria y Zootecnia</b>	<b>7</b>	<b>9</b>	<b>3</b>	<b>5</b>	<b>7</b>	<b>16</b>	<b>2</b>	<b>49</b>
Directivo	0	0	0	0	0	1	0	1
Docentes	4	8	2	3	1	14	1	33
Administrativo	1	0	0	2	2	0	1	6
Técnico y de Servicios Profesionales	0	1	1	0	4	1	0	7
Intendencia y Mantenimiento	2	0	0	0	0	0	0	2

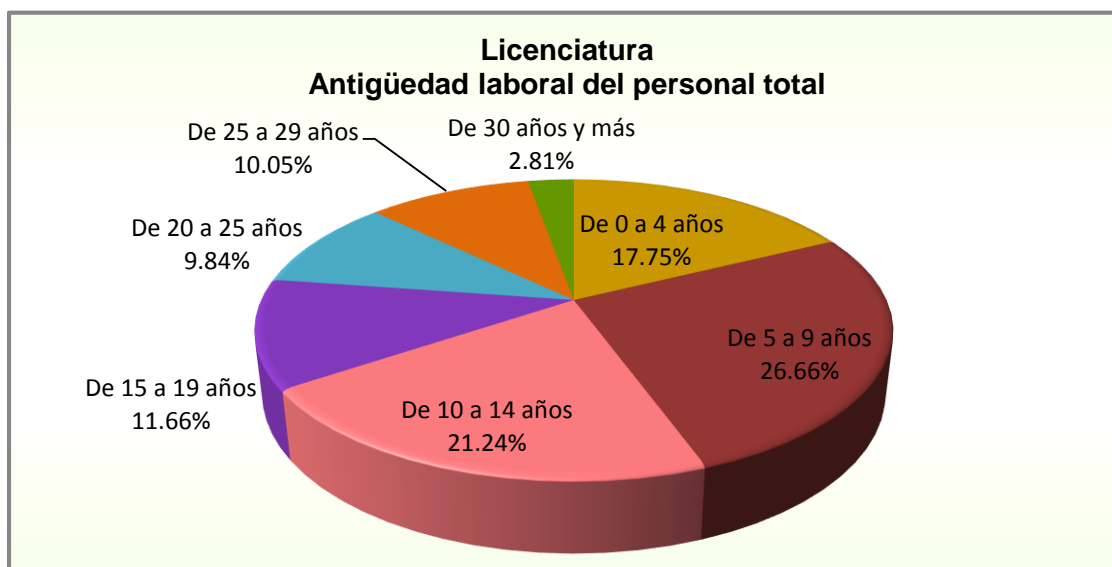
<b>Delegación Regional No.3 Colima</b>	<b>150</b>	<b>269</b>	<b>227</b>	<b>122</b>	<b>98</b>	<b>73</b>	<b>31</b>	<b>970</b>
<b>Escuela de Mercadotecnia</b>	<b>15</b>	<b>19</b>	<b>20</b>	<b>12</b>	<b>4</b>	<b>1</b>	<b>1</b>	<b>72</b>
Directivo	0	0	1	0	0	0	0	1
Docentes	12	15	18	8	2	0	1	56
Administrativo	1	1	1	1	1	0	0	5
Técnico y de Servicios Profesionales	1	2	0	2	1	0	0	6
Intendencia y Mantenimiento	1	1	0	1	0	1	0	4
<b>Facultad de Ciencias</b>	<b>13</b>	<b>20</b>	<b>4</b>	<b>3</b>	<b>2</b>	<b>1</b>	<b>0</b>	<b>43</b>
Directivo	0	2	0	0	0	0	0	2
Docentes	11	14	3	1	0	1	0	30
Administrativo	1	2	1	2	1	0	0	7
Técnico y de Servicios Profesionales	0	1	0	0	0	0	0	1
Intendencia y Mantenimiento	1	1	0	0	1	0	0	3
<b>Facultad de Ciencias de la Educación</b>	<b>14</b>	<b>16</b>	<b>24</b>	<b>10</b>	<b>3</b>	<b>0</b>	<b>0</b>	<b>67</b>
Directivo	0	0	1	0	0	0	0	1
Docentes	7	14	14	8	1	0	0	44
Administrativo	0	2	5	0	2	0	0	9
Técnico y de Servicios Profesionales	6	0	0	1	0	0	0	7
Intendencia y Mantenimiento	1	0	4	1	0	0	0	6
<b>Facultad de Ciencias Políticas y Sociales</b>	<b>12</b>	<b>12</b>	<b>11</b>	<b>6</b>	<b>10</b>	<b>6</b>	<b>1</b>	<b>58</b>
Directivo	0	0	0	0	2	0	0	2
Docentes	9	9	7	3	4	6	1	39
Administrativo	2	1	2	1	3	0	0	9
Técnico y de Servicios Profesionales	1	0	1	0	0	0	0	2
Intendencia y Mantenimiento	0	2	1	2	1	0	0	6
<b>Facultad de Contabilidad y Admón. Colima</b>	<b>12</b>	<b>20</b>	<b>21</b>	<b>20</b>	<b>13</b>	<b>5</b>	<b>7</b>	<b>98</b>
Directivo	0	0	0	1	0	0	1	2
Docentes	8	16	17	12	8	5	6	72
Administrativo	3	2	3	1	4	0	0	13
Técnico y de Servicios Profesionales	1	0	1	2	0	0	0	4
Intendencia y Mantenimiento	0	2	0	4	1	0	0	7
<b>Facultad de Derecho</b>	<b>6</b>	<b>26</b>	<b>12</b>	<b>3</b>	<b>6</b>	<b>5</b>	<b>1</b>	<b>59</b>
Directivo	0	1	1	0	0	0	0	2
Docentes	3	19	10	2	1	5	1	41
Administrativo	2	2	1	0	4	0	0	9
Técnico y de Servicios Profesionales	0	1	0	1	0	0	0	2
Intendencia y Mantenimiento	1	3	0	0	1	0	0	5
<b>Facultad de Enfermería</b>	<b>14</b>	<b>19</b>	<b>9</b>	<b>3</b>	<b>10</b>	<b>10</b>	<b>0</b>	<b>65</b>
Directivo	0	0	0	0	0	2	0	2
Docentes	13	16	6	2	10	7	0	54
Administrativo	0	2	2	0	0	1	0	5
Técnico y de Servicios Profesionales	0	0	1	0	0	0	0	1
Intendencia y Mantenimiento	1	1	0	1	0	0	0	3
<b>Facultad de Letras y Comunicación</b>	<b>10</b>	<b>32</b>	<b>20</b>	<b>10</b>	<b>6</b>	<b>10</b>	<b>5</b>	<b>93</b>
Directivo	0	1	0	0	0	0	0	1
Docentes	7	23	13	9	5	7	1	65
Administrativo	1	4	4	0	0	2	4	15
Técnico y de Servicios Profesionales	1	2	3	0	0	1	0	7
Intendencia y Mantenimiento	1	2	0	1	1	0	0	5
<b>Facultad de Medicina</b>	<b>17</b>	<b>38</b>	<b>28</b>	<b>15</b>	<b>15</b>	<b>11</b>	<b>9</b>	<b>133</b>
Directivo	0	0	0	0	1	0	1	2
Docentes	16	30	23	11	13	7	7	107
Administrativo	0	4	4	2	1	3	1	15
Técnico y de Servicios Profesionales	0	1	0	1	0	1	0	3
Intendencia y Mantenimiento	1	3	1	1	0	0	0	6
<b>Facultad de Psicología</b>	<b>6</b>	<b>17</b>	<b>22</b>	<b>10</b>	<b>8</b>	<b>1</b>	<b>0</b>	<b>64</b>
Directivo	0	0	1	0	1	0	0	2
Docentes	4	11	18	10	3	1	0	47
Administrativo	1	2	2	0	0	0	0	5
Técnico y de Servicios Profesionales	1	4	1	0	1	0	0	7
Intendencia y Mantenimiento	0	0	0	0	3	0	0	3
<b>Facultad de Telemática</b>	<b>16</b>	<b>15</b>	<b>29</b>	<b>15</b>	<b>13</b>	<b>3</b>	<b>2</b>	<b>93</b>
Directivo	0	0	1	0	1	0	0	2
Docentes	12	13	24	13	10	3	2	77
Administrativo	0	0	0	0	2	0	0	2
Técnico y de Servicios Profesionales	1	1	3	2	0	0	0	7
Intendencia y Mantenimiento	3	1	1	0	0	0	0	5

<b>Facultad de Trabajo Social</b>	<b>3</b>	<b>14</b>	<b>9</b>	<b>6</b>	<b>3</b>	<b>12</b>	<b>0</b>	<b>47</b>
Directivo	0	0	0	0	0	2	0	2
Docentes	1	12	7	4	1	8	0	33
Administrativo	0	0	2	1	0	2	0	5
Técnico y de Servicios Profesionales	0	0	0	1	1	0	0	2
Intendencia y Mantenimiento	2	2	0	0	1	0	0	5
<b>Instituto Universitario de Bellas Artes</b>	<b>12</b>	<b>21</b>	<b>18</b>	<b>9</b>	<b>5</b>	<b>8</b>	<b>5</b>	<b>78</b>
Directivo	0	0	1	0	0	1	0	2
Docentes	9	19	17	9	3	6	4	67
Administrativo	0	2	0	0	1	0	0	3
Técnico y de Servicios Profesionales	0	0	0	0	1	0	0	1
Intendencia y Mantenimiento	3	0	0	0	0	1	1	5
<b>Delegación Regional No. 4 Coquimatlán</b>	<b>71</b>	<b>79</b>	<b>73</b>	<b>34</b>	<b>29</b>	<b>47</b>	<b>13</b>	<b>346</b>
<b>Facultad de Arquitectura y Diseño</b>	<b>25</b>	<b>18</b>	<b>19</b>	<b>10</b>	<b>7</b>	<b>14</b>	<b>7</b>	<b>100</b>
Directivo	0	0	0	0	0	1	1	2
Docentes	23	16	16	7	7	12	0	81
Administrativo	2	2	3	3	0	0	0	10
Técnico y de Servicios Profesionales	0	0	0	0	0	0	0	0
Intendencia y Mantenimiento	0	0	0	0	0	1	6	7
<b>Facultad de Ciencias Químicas</b>	<b>14</b>	<b>18</b>	<b>14</b>	<b>3</b>	<b>7</b>	<b>9</b>	<b>2</b>	<b>67</b>
Directivo	0	0	0	0	0	1	0	1
Docentes	12	14	9	2	5	8	2	52
Administrativo	1	0	2	1	1	0	0	5
Técnico y de Servicios Profesionales	0	2	1	0	1	0	0	4
Intendencia y Mantenimiento	1	2	2	0	0	0	0	5
<b>Facultad de Ingeniería Civil</b>	<b>17</b>	<b>21</b>	<b>13</b>	<b>14</b>	<b>6</b>	<b>6</b>	<b>0</b>	<b>77</b>
Directivo	0	0	0	1	0	1	0	2
Docentes	14	14	10	11	6	3	0	58
Administrativo	2	0	3	1	0	2	0	8
Técnico y de Servicios Profesionales	0	3	0	1	0	0	0	4
Intendencia y Mantenimiento	1	4	0	0	0	0	0	5
<b>Facultad de Ingeniería Mecánica y Eléctrica</b>	<b>15</b>	<b>22</b>	<b>27</b>	<b>7</b>	<b>9</b>	<b>18</b>	<b>4</b>	<b>102</b>
Directivo	0	0	1	0	0	1	0	2
Docentes	9	19	20	4	6	16	4	78
Administrativo	2	0	2	1	2	1	0	8
Técnico y de Servicios Profesionales	3	2	3	0	1	0	0	9
Intendencia y Mantenimiento	1	1	1	2	0	0	0	5
<b>Delegación Regional No. 5 Villa de Álvarez</b>	<b>48</b>	<b>56</b>	<b>45</b>	<b>25</b>	<b>15</b>	<b>11</b>	<b>1</b>	<b>201</b>
<b>Escuela de Filosofía</b>	<b>10</b>	<b>9</b>	<b>4</b>	<b>1</b>	<b>0</b>	<b>0</b>	<b>0</b>	<b>24</b>
Directivo	1	0	0	0	0	0	0	1
Docentes	6	6	3	1	0	0	0	16
Administrativo	2	3	1	0	0	0	0	6
Técnico y de Servicios Profesionales	0	0	0	0	0	0	0	0
Intendencia y Mantenimiento	1	0	0	0	0	0	0	1
<b>Escuela de Turismo</b>	<b>7</b>	<b>15</b>	<b>10</b>	<b>5</b>	<b>3</b>	<b>0</b>	<b>1</b>	<b>41</b>
Directivo	0	0	0	1	1	0	0	2
Docentes	5	14	6	4	1	0	0	30
Administrativo	1	1	2	0	0	0	1	5
Técnico y de Servicios Profesionales	0	0	1	0	1	0	0	2
Intendencia y Mantenimiento	1	0	1	0	0	0	0	2
<b>Facultad de Economía</b>	<b>18</b>	<b>11</b>	<b>13</b>	<b>8</b>	<b>2</b>	<b>4</b>	<b>0</b>	<b>56</b>
Directivo	0	1	0	1	0	0	0	2
Docentes	17	9	8	6	2	4	0	46
Administrativo	1	1	1	0	0	0	0	3
Técnico y de Servicios Profesionales	0	0	4	0	0	0	0	4
Intendencia y Mantenimiento	0	0	0	1	0	0	0	1
<b>Facultad de Lenguas Extranjeras</b>	<b>4</b>	<b>4</b>	<b>9</b>	<b>5</b>	<b>6</b>	<b>2</b>	<b>0</b>	<b>30</b>
Directivo	0	0	1	0	1	0	0	2
Docentes	2	3	7	4	2	1	0	19
Administrativo	2	1	0	1	2	0	0	6
Técnico y de Servicios Profesionales	0	0	0	0	0	1	0	1
Intendencia y Mantenimiento	0	0	1	0	1	0	0	2
<b>Facultad de Pedagogía</b>	<b>9</b>	<b>17</b>	<b>9</b>	<b>6</b>	<b>4</b>	<b>5</b>	<b>0</b>	<b>50</b>
Directivo	0	1	0	0	0	0	0	1
Docentes	4	14	9	6	4	5	0	42
Administrativo	2	1	0	0	0	0	0	3
Técnico y de Servicios Profesionales	1	0	0	0	0	0	0	1
Intendencia y Mantenimiento	2	1	0	0	0	0	0	3
<b>Porcentaje</b>	<b>17.8</b>	<b>26.7</b>	<b>21.2</b>	<b>11.7</b>	<b>9.8</b>	<b>10.0</b>	<b>2.8</b>	<b>100</b>
<b>Total</b>	<b>341</b>	<b>512</b>	<b>408</b>	<b>224</b>	<b>189</b>	<b>193</b>	<b>54</b>	<b>1921</b>

Fuente: Estadística Complementaria de Inicio de Cursos del Nivel Superior.

Fecha de corte: 30 de Septiembre de 2013.

Gráfica No. 3.18.



Durante este ciclo 1,921 personas integran al personal universitario, su antigüedad laboral se distribuye de la siguiente manera: 17.5% (341) tiene de 0 a 4 años laborando en la Universidad, el 26.65% (512) con 5 a 9 años, 21.24% (408) de 10 a 14 años, 11.66% (224) de 15 a 19 años, 9.84% (189) de 20 a 25 años, 10.05% (193) de 25 a 29 años y por último 2.81% (54) de 30 años o más.

Es decir, poco menos de la mitad (44.4%) del personal tienen de 0 a 9 años de antigüedad en la Universidad, van iniciando su vida laboral; mientras que el 22.7% (poblaciones de 20 en adelante) están a 15 años o menos de la jubilación.



***Educación Superior Pregrado***  
**Personal directivo, docente, administrativo y de apoyo por grupos de edad.**  
**Agosto 2013- Enero 2014**

Tabla No. 3.20.

Delegación / Plantel	Menos de 20 años	De 20 a 24 años	De 25 a 29 años	De 30 a 34 años	De 35 a 39 años	De 40 a 44 años	De 45 a 49 años	De 50 a 54 años	De 55 a 59 años	De 60 a 64 años	De 65 años o más	Total
<b>Delegación Regional No. 1 Manzanillo</b>	<b>0</b>	<b>9</b>	<b>22</b>	<b>47</b>	<b>36</b>	<b>39</b>	<b>40</b>	<b>28</b>	<b>20</b>	<b>5</b>	<b>1</b>	<b>247</b>
<b>Facultad de Ciencias Marinas</b>	<b>0</b>	<b>0</b>	<b>3</b>	<b>8</b>	<b>2</b>	<b>7</b>	<b>10</b>	<b>16</b>	<b>7</b>	<b>2</b>	<b>1</b>	<b>56</b>
Directivo	0	0	0	0	0	0	1	0	0	0	0	1
Docente	0	0	2	4	2	4	5	14	7	2	1	41
Administrativo	0	0	0	3	0	2	1	0	0	0	0	6
Técnico y de Serv. Profesionales	0	0	1	0	0	1	2	1	0	0	0	5
Intendencia y Mantenimiento	0	0	0	1	0	0	1	1	0	0	0	3
<b>Facultad de Contabilidad y Admón. Manzanillo</b>	<b>0</b>	<b>0</b>	<b>1</b>	<b>13</b>	<b>14</b>	<b>8</b>	<b>8</b>	<b>3</b>	<b>6</b>	<b>0</b>	<b>0</b>	<b>53</b>
Directivo	0	0	0	0	1	0	1	0	0	0	0	2
Docente	0	0	1	6	9	5	5	3	6	0	0	35
Administrativo	0	0	0	2	2	2	0	0	0	0	0	6
Técnico y de Serv. Profesionales	0	0	0	5	1	0	1	0	0	0	0	7
Intendencia y Mantenimiento	0	0	0	0	1	1	1	0	0	0	0	3
<b>Facultad de Ingeniería Electromecánica</b>	<b>0</b>	<b>2</b>	<b>2</b>	<b>8</b>	<b>4</b>	<b>16</b>	<b>14</b>	<b>6</b>	<b>1</b>	<b>3</b>	<b>0</b>	<b>56</b>
Directivo	0	0	0	0	0	1	0	0	0	1	0	2
Docente	0	1	2	6	3	9	9	4	1	2	0	37
Administrativo	0	0	0	1	0	3	1	1	0	0	0	6
Técnico y de Serv. Profesionales	0	1	0	1	0	2	3	1	0	0	0	8
Intendencia y Mantenimiento	0	0	0	0	1	1	1	0	0	0	0	3
<b>Escuela de Comercio Exterior</b>	<b>0</b>	<b>6</b>	<b>6</b>	<b>12</b>	<b>9</b>	<b>5</b>	<b>4</b>	<b>3</b>	<b>2</b>	<b>0</b>	<b>0</b>	<b>47</b>
Directivo	0	0	0	0	0	1	0	0	0	0	0	1
Docente	0	2	3	12	8	4	1	2	1	0	0	33
Administrativo	0	4	1	0	1	0	0	0	0	0	0	6
Técnico y de Serv. Profesionales	0	0	1	0	0	0	1	0	1	0	0	3
Intendencia y Mantenimiento	0	0	1	0	0	0	2	1	0	0	0	4
<b>Escuela de Turismo y Gastronomía</b>	<b>0</b>	<b>1</b>	<b>10</b>	<b>6</b>	<b>7</b>	<b>3</b>	<b>4</b>	<b>0</b>	<b>4</b>	<b>0</b>	<b>0</b>	<b>35</b>
Directivo	0	0	0	0	0	0	0	0	1	0	0	1
Docente	0	1	9	5	5	2	4	0	1	0	0	27
Administrativo	0	0	1	1	1	1	0	0	1	0	0	5
Técnico y de Serv. Profesionales	0	0	0	0	0	0	0	0	0	0	0	0
Intendencia y Mantenimiento	0	0	0	0	1	0	0	0	1	0	0	2

<b>Delegación Regional No. 2 Tecomán</b>	<b>0</b>	<b>0</b>	<b>15</b>	<b>21</b>	<b>15</b>	<b>33</b>	<b>28</b>	<b>23</b>	<b>16</b>	<b>5</b>	<b>1</b>	<b>157</b>
<b>Facultad de Cs. Biológicas y Agropecuarias</b>	<b>0</b>	<b>0</b>	<b>6</b>	<b>4</b>	<b>4</b>	<b>8</b>	<b>7</b>	<b>8</b>	<b>5</b>	<b>2</b>	<b>1</b>	<b>45</b>
Directivo	0	0	0	0	0	0	0	1	0	0	0	1
Docente	0	0	4	3	1	5	7	6	5	1	1	33
Administrativo	0	0	2	0	2	0	0	0	0	1	0	5
Técnico y de Serv. Profesionales	0	0	0	1	1	1	0	1	0	0	0	4
Intendencia y Mantenimiento	0	0	0	0	0	2	0	0	0	0	0	2
<b>Facultad de Medicina Veterinaria y Zootecnia</b>	<b>0</b>	<b>0</b>	<b>4</b>	<b>6</b>	<b>1</b>	<b>11</b>	<b>11</b>	<b>10</b>	<b>6</b>	<b>0</b>	<b>0</b>	<b>49</b>
Directivo	0	0	0	0	0	0	0	1	0	0	0	1
Docente	0	0	3	4	1	5	8	9	3	0	0	33
Administrativo	0	0	1	0	0	2	1	0	2	0	0	6
Técnico y de Serv. Profesionales	0	0	0	1	0	3	2	0	1	0	0	7
Intendencia y Mantenimiento	0	0	0	1	0	1	0	0	0	0	0	2
<b>Facultad de Contabilidad y Admón. Tecomán</b>	<b>0</b>	<b>0</b>	<b>5</b>	<b>11</b>	<b>10</b>	<b>14</b>	<b>10</b>	<b>5</b>	<b>5</b>	<b>3</b>	<b>0</b>	<b>63</b>
Directivo	0	0	0	0	0	1	0	1	0	0	0	2
Docente	0	0	2	4	7	10	9	3	4	3	0	42
Administrativo	0	0	2	5	3	0	1	1	0	0	0	12
Técnico y de Serv. Profesionales	0	0	0	2	0	0	0	0	0	0	0	2
Intendencia y Mantenimiento	0	0	1	0	0	3	0	0	1	0	0	5
<b>Delegación Regional No. 3 Colima</b>	<b>0</b>	<b>10</b>	<b>65</b>	<b>163</b>	<b>201</b>	<b>151</b>	<b>130</b>	<b>121</b>	<b>68</b>	<b>38</b>	<b>23</b>	<b>970</b>
<b>Facultad de Derecho</b>	<b>0</b>	<b>1</b>	<b>3</b>	<b>9</b>	<b>11</b>	<b>7</b>	<b>13</b>	<b>8</b>	<b>4</b>	<b>1</b>	<b>2</b>	<b>59</b>
Directivo	0	0	0	1	0	0	0	0	0	0	1	2
Docente	0	0	0	6	9	5	10	5	4	1	1	41
Administrativo	0	1	2	1	1	0	3	1	0	0	0	9
Técnico y de Serv. Profesionales	0	0	0	1	0	1	0	0	0	0	0	2
Intendencia y Mantenimiento	0	0	1	0	1	1	0	2	0	0	0	5
<b>Facultad de Contabilidad y Admón. Colima</b>	<b>0</b>	<b>1</b>	<b>1</b>	<b>12</b>	<b>30</b>	<b>10</b>	<b>13</b>	<b>7</b>	<b>13</b>	<b>6</b>	<b>5</b>	<b>98</b>
Directivo	0	0	0	0	0	0	1	0	0	1	0	2
Docente	0	0	0	8	25	6	8	5	10	5	5	72
Administrativo	0	0	0	3	3	2	3	1	1	0	0	13
Técnico y de Serv. Profesionales	0	1	0	0	1	1	1	0	0	0	0	4
Intendencia y Mantenimiento	0	0	1	1	1	1	0	1	2	0	0	7
<b>Facultad de Ciencias Políticas y Sociales</b>	<b>0</b>	<b>0</b>	<b>8</b>	<b>10</b>	<b>8</b>	<b>12</b>	<b>5</b>	<b>7</b>	<b>5</b>	<b>2</b>	<b>1</b>	<b>58</b>
Directivo	0	0	0	0	0	0	0	1	1	0	0	2
Docente	0	0	6	4	7	10	2	5	3	1	1	39
Administrativo	0	0	0	4	1	1	2	0	0	1	0	9
Técnico y de Serv. Profesionales	0	0	1	1	0	0	0	0	0	0	0	2
Intendencia y Mantenimiento	0	0	1	1	0	1	1	1	1	0	0	6
<b>Facultad de Medicina</b>	<b>0</b>	<b>0</b>	<b>3</b>	<b>12</b>	<b>22</b>	<b>19</b>	<b>20</b>	<b>18</b>	<b>16</b>	<b>15</b>	<b>8</b>	<b>133</b>
Directivo	0	0	0	0	0	0	0	0	1	1	0	2
Docente	0	0	2	9	14	16	16	15	15	12	8	107
Administrativo	0	0	0	0	7	2	2	3	0	1	0	15
Técnico y de Serv. Profesionales	0	0	0	1	0	0	1	0	0	1	0	3
Intendencia y Mantenimiento	0	0	1	2	1	1	1	0	0	0	0	6

<b>Facultad de Ciencias de la Educación</b>	<b>0</b>	<b>0</b>	<b>7</b>	<b>14</b>	<b>12</b>	<b>8</b>	<b>10</b>	<b>8</b>	<b>4</b>	<b>4</b>	<b>0</b>	<b>67</b>
Directivo	0	0	0	0	0	0	0	1	0	0	0	1
Docente	0	0	5	9	9	6	6	5	2	2	0	44
Administrativo	0	0	0	2	0	1	2	1	2	1	0	9
Técnico y de Serv. Profesionales	0	0	1	1	3	1	1	0	0	0	0	7
Intendencia y Mantenimiento	0	0	1	2	0	0	1	1	0	1	0	6
<b>Facultad de Letras y Comunicación</b>	<b>0</b>	<b>0</b>	<b>6</b>	<b>22</b>	<b>22</b>	<b>7</b>	<b>17</b>	<b>12</b>	<b>3</b>	<b>4</b>	<b>0</b>	<b>93</b>
Directivo	0	0	0	1	0	0	0	0	0	0	0	1
Docente	0	0	3	13	17	6	13	9	1	3	0	65
Administrativo	0	0	1	3	2	1	2	3	2	1	0	15
Técnico y de Serv. Profesionales	0	0	1	2	3	0	1	0	0	0	0	7
Intendencia y Mantenimiento	0	0	1	3	0	0	1	0	0	0	0	5
<b>Facultad de Enfermería</b>	<b>0</b>	<b>2</b>	<b>5</b>	<b>12</b>	<b>12</b>	<b>5</b>	<b>10</b>	<b>11</b>	<b>8</b>	<b>0</b>	<b>0</b>	<b>65</b>
Directivo	0	0	0	0	0	0	0	0	2	0	0	2
Docente	0	1	4	11	9	5	9	9	6	0	0	54
Administrativo	0	0	0	1	2	0	0	2	0	0	0	5
Técnico y de Serv. Profesionales	0	0	0	0	0	0	1	0	0	0	0	1
Intendencia y Mantenimiento	0	1	1	0	1	0	0	0	0	0	0	3
<b>Facultad de Trabajo Social</b>	<b>0</b>	<b>2</b>	<b>0</b>	<b>10</b>	<b>9</b>	<b>7</b>	<b>7</b>	<b>10</b>	<b>1</b>	<b>0</b>	<b>1</b>	<b>47</b>
Directivo	0	0	0	0	0	0	0	2	0	0	0	2
Docente	0	0	0	9	7	5	6	6	0	0	0	33
Administrativo	0	0	0	1	1	0	1	0	1	0	1	5
Técnico y de Serv. Profesionales	0	0	0	0	0	0	0	2	0	0	0	2
Intendencia y Mantenimiento	0	2	0	0	1	2	0	0	0	0	0	5
<b>Facultad de Psicología</b>	<b>0</b>	<b>0</b>	<b>2</b>	<b>16</b>	<b>7</b>	<b>14</b>	<b>10</b>	<b>7</b>	<b>5</b>	<b>2</b>	<b>1</b>	<b>64</b>
Directivo	0	0	0	0	0	0	0	1	1	0	0	2
Docente	0	0	1	10	6	11	7	5	4	2	1	47
Administrativo	0	0	0	2	0	1	1	1	0	0	0	5
Técnico y de Serv. Profesionales	0	0	1	3	1	2	0	0	0	0	0	7
Intendencia y Mantenimiento	0	0	0	1	0	0	2	0	0	0	0	3
<b>Facultad de Ciencias</b>	<b>0</b>	<b>0</b>	<b>4</b>	<b>5</b>	<b>11</b>	<b>7</b>	<b>4</b>	<b>11</b>	<b>0</b>	<b>1</b>	<b>0</b>	<b>43</b>
Directivo	0	0	0	0	1	0	0	1	0	0	0	2
Docente	0	0	2	3	7	5	4	9	0	0	0	30
Administrativo	0	0	0	2	2	2	0	1	0	0	0	7
Técnico y de Serv. Profesionales	0	0	1	0	0	0	0	0	0	0	0	1
Intendencia y Mantenimiento	0	0	1	0	1	0	0	0	0	1	0	3
<b>Facultad de Telemática</b>	<b>0</b>	<b>1</b>	<b>11</b>	<b>18</b>	<b>24</b>	<b>28</b>	<b>5</b>	<b>5</b>	<b>0</b>	<b>1</b>	<b>0</b>	<b>93</b>
Directivo	0	0	0	1	1	0	0	0	0	0	0	2
Docente	0	0	9	14	19	24	5	5	0	1	0	77
Administrativo	0	0	0	1	0	1	0	0	0	0	0	2
Técnico y de Serv. Profesionales	0	0	1	1	3	2	0	0	0	0	0	7
Intendencia y Mantenimiento	0	1	1	1	1	1	0	0	0	0	0	5

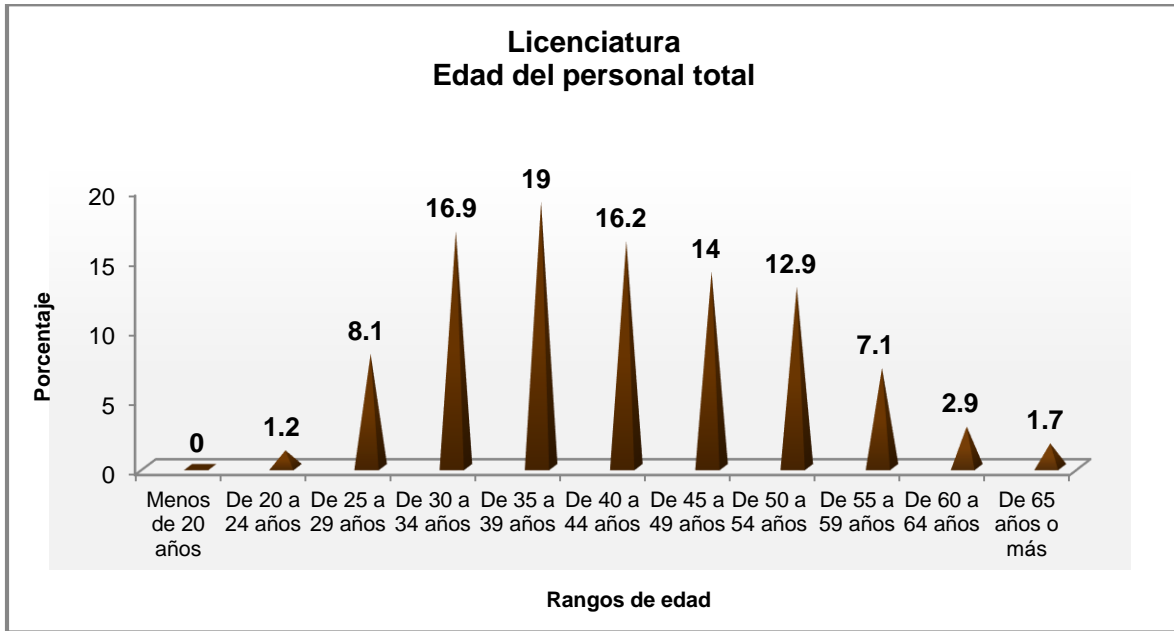
<b>Instituto Universitario de Bellas Artes</b>	<b>0</b>	<b>1</b>	<b>8</b>	<b>10</b>	<b>10</b>	<b>15</b>	<b>12</b>	<b>12</b>	<b>4</b>	<b>1</b>	<b>5</b>	<b>78</b>
Directivo	0	0	0	0	0	0	0	1	1	0	0	2
Docente	0	1	8	8	9	13	10	10	2	1	5	67
Administrativo	0	0	0	1	0	2	0	0	0	0	0	3
Técnico y de Serv. Profesionales	0	0	0	0	0	0	1	0	0	0	0	1
Intendencia y Mantenimiento	0	0	0	1	1	0	1	1	1	0	0	5
<b>Escuela de Mercadotecnia</b>	<b>0</b>	<b>2</b>	<b>7</b>	<b>13</b>	<b>23</b>	<b>12</b>	<b>4</b>	<b>5</b>	<b>5</b>	<b>1</b>	<b>0</b>	<b>72</b>
Directivo	0	0	0	0	0	0	0	0	1	0	0	1
Docente	0	2	5	8	20	8	3	5	4	1	0	56
Administrativo	0	0	1	2	1	1	0	0	0	0	0	5
Técnico y de Serv. Profesionales	0	0	0	2	2	2	0	0	0	0	0	6
Intendencia y Mantenimiento	0	0	1	1	0	1	1	0	0	0	0	4
<b>Delegación Regional No. 4 Coquimatlán</b>	<b>0</b>	<b>1</b>	<b>34</b>	<b>50</b>	<b>70</b>	<b>59</b>	<b>45</b>	<b>58</b>	<b>20</b>	<b>4</b>	<b>5</b>	<b>346</b>
<b>Facultad de Ingeniería Civil</b>	<b>0</b>	<b>0</b>	<b>7</b>	<b>11</b>	<b>16</b>	<b>13</b>	<b>14</b>	<b>6</b>	<b>4</b>	<b>2</b>	<b>4</b>	<b>77</b>
Directivo	0	0	0	0	0	0	1	1	0	0	0	2
Docente	0	0	4	8	12	11	10	4	3	2	4	58
Administrativo	0	0	1	1	4	0	2	0	0	0	0	8
Técnico y de Serv. Profesionales	0	0	1	1	0	1	0	1	0	0	0	4
Intendencia y Mantenimiento	0	0	1	1	0	1	1	0	1	0	0	5
<b>Facultad de Ciencias Químicas</b>	<b>0</b>	<b>0</b>	<b>7</b>	<b>11</b>	<b>15</b>	<b>7</b>	<b>6</b>	<b>13</b>	<b>7</b>	<b>1</b>	<b>0</b>	<b>67</b>
Directivo	0	0	0	0	0	0	0	0	1	0	0	1
Docente	0	0	4	8	12	4	5	13	6	0	0	52
Administrativo	0	0	1	1	2	0	1	0	0	0	0	5
Técnico y de Serv. Profesionales	0	0	0	1	1	1	0	0	0	1	0	4
Intendencia y Mantenimiento	0	0	2	1	0	2	0	0	0	0	0	5
<b>Facultad de Ingeniería Mecánica y Eléctrica</b>	<b>0</b>	<b>1</b>	<b>11</b>	<b>15</b>	<b>17</b>	<b>18</b>	<b>14</b>	<b>15</b>	<b>9</b>	<b>1</b>	<b>1</b>	<b>102</b>
Directivo	0	0	0	0	0	2	0	0	0	0	0	2
Docente	0	0	7	11	16	13	11	11	9	0	0	78
Administrativo	0	1	1	2	1	2	0	1	0	0	0	8
Técnico y de Serv. Profesionales	0	0	3	0	0	1	2	1	0	1	1	9
Intendencia y Mantenimiento	0	0	0	2	0	0	1	2	0	0	0	5
<b>Facultad de Arquitectura y Diseño</b>	<b>0</b>	<b>0</b>	<b>9</b>	<b>13</b>	<b>22</b>	<b>21</b>	<b>11</b>	<b>24</b>	<b>0</b>	<b>0</b>	<b>0</b>	<b>100</b>
Directivo	0	0	0	0	0	0	0	2	0	0	0	2
Docente	0	0	7	13	17	17	6	21	0	0	0	81
Administrativo	0	0	1	0	4	2	3	0	0	0	0	10
Técnico y de Serv. Profesionales	0	0	0	0	0	0	0	0	0	0	0	0
Intendencia y Mantenimiento	0	0	1	0	1	2	2	1	0	0	0	7
<b>Delegación Regional No. 5 Villa de Álvarez</b>	<b>0</b>	<b>4</b>	<b>20</b>	<b>44</b>	<b>43</b>	<b>29</b>	<b>26</b>	<b>18</b>	<b>12</b>	<b>3</b>	<b>2</b>	<b>201</b>
<b>Facultad de Economía</b>	<b>0</b>	<b>1</b>	<b>5</b>	<b>15</b>	<b>13</b>	<b>5</b>	<b>4</b>	<b>10</b>	<b>2</b>	<b>1</b>	<b>0</b>	<b>56</b>
Directivo	0	1	0	1	0	0	0	0	0	0	0	2
Docente	0	0	5	12	9	4	3	10	2	1	0	46
Administrativo	0	0	0	2	1	0	0	0	0	0	0	3
Técnico y de Serv. Profesionales	0	0	0	0	3	0	1	0	0	0	0	4
Intendencia y Mantenimiento	0	0	0	0	0	1	0	0	0	0	0	1

<b>Facultad de Pedagogía</b>	<b>0</b>	<b>0</b>	<b>4</b>	<b>14</b>	<b>10</b>	<b>6</b>	<b>8</b>	<b>6</b>	<b>1</b>	<b>0</b>	<b>1</b>	<b>50</b>
Directivo	0	0	0	1	0	0	0	0	0	0	0	1
Docente	0	0	1	11	9	5	8	6	1	0	1	42
Administrativo	0	0	2	1	0	0	0	0	0	0	0	3
Técnico y de Serv. Profesionales	0	0	0	1	0	0	0	0	0	0	0	1
Intendencia y Mantenimiento	0	0	1	0	1	1	0	0	0	0	0	3
<b>Facultad de Lenguas Extranjeras</b>	<b>0</b>	<b>1</b>	<b>2</b>	<b>2</b>	<b>8</b>	<b>9</b>	<b>4</b>	<b>0</b>	<b>3</b>	<b>0</b>	<b>1</b>	<b>30</b>
Directivo	0	0	0	0	1	1	0	0	0	0	0	2
Docente	0	0	2	2	4	5	3	0	2	0	1	19
Administrativo	0	1	0	0	3	1	1	0	0	0	0	6
Técnico y de Serv. Profesionales	0	0	0	0	0	0	0	0	1	0	0	1
Intendencia y Mantenimiento	0	0	0	0	0	2	0	0	0	0	0	2
<b>Escuela de Filosofía</b>	<b>0</b>	<b>2</b>	<b>2</b>	<b>7</b>	<b>1</b>	<b>2</b>	<b>6</b>	<b>1</b>	<b>1</b>	<b>2</b>	<b>0</b>	<b>24</b>
Directivo	0	0	0	1	0	0	0	0	0	0	0	1
Docente	0	2	1	4	1	2	3	1	0	2	0	16
Administrativo	0	0	1	2	0	0	3	0	0	0	0	6
Técnico y de Serv. Profesionales	0	0	0	0	0	0	0	0	0	0	0	0
Intendencia y Mantenimiento	0	0	0	0	0	0	0	0	1	0	0	1
<b>Escuela de Turismo</b>	<b>0</b>	<b>0</b>	<b>7</b>	<b>6</b>	<b>11</b>	<b>7</b>	<b>4</b>	<b>1</b>	<b>5</b>	<b>0</b>	<b>0</b>	<b>41</b>
Directivo	0	0	0	0	0	1	1	0	0	0	0	2
Docente	0	0	6	6	8	5	1	1	3	0	0	30
Administrativo	0	0	1	0	2	0	1	0	1	0	0	5
Técnico y de Serv. Profesionales	0	0	0	0	0	1	1	0	0	0	0	2
Intendencia y Mantenimiento	0	0	0	0	1	0	0	0	1	0	0	2
<b>Total</b>	<b>0</b>	<b>24</b>	<b>156</b>	<b>325</b>	<b>365</b>	<b>311</b>	<b>269</b>	<b>248</b>	<b>136</b>	<b>55</b>	<b>32</b>	<b>1921</b>
<b>%</b>	<b>0.0</b>	<b>1.2</b>	<b>8.1</b>	<b>16.9</b>	<b>19.0</b>	<b>16.2</b>	<b>14.0</b>	<b>12.9</b>	<b>7.1</b>	<b>2.9</b>	<b>1.7</b>	<b>100</b>

Fuente: Estadística Complementaria de Inicio de Cursos del Nivel Superior.

Fecha de corte: 30 de Septiembre de 2013.

Gráfica No. 3.19.



De acuerdo al personal total, el grupo de edad más representativo con el 19%(365) es el correspondiente a los 35 a 39 años; le sigue con el 16.9% (325) el de 30 a 34 años y con una ligera diferencia el de 40 a 44 años con el 16.2% (311). El grupo de edad con menor porcentaje es el de menos de 20 a 24 años, el cual representa 1.2% (24).

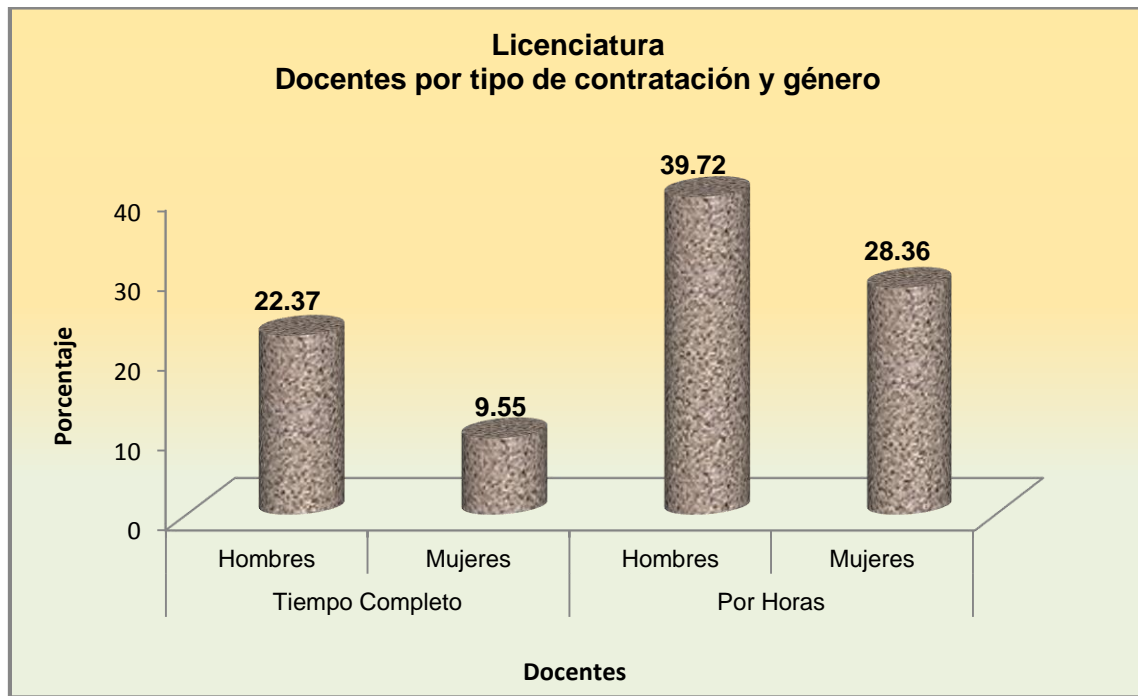
**Educación Superior Pregrado**  
**Personal docente por tipo de contratación y género**  
**Agosto 2013- Enero 2014**

Tabla No. 3.21.

Delegación / Plantel	Tiempo Completo		Por Horas		Total		Total	Con discapacidad	Tipo de contratación
	H	M	H	M	H	M			
<b>Delegación Regional No. 1 Manzanillo</b>	<b>41</b>	<b>15</b>	<b>70</b>	<b>47</b>	<b>111</b>	<b>62</b>	<b>173</b>		
Facultad de Ciencias Marinas	16	8	10	7	26	15	41		
Facultad de Contabilidad y Admón. Manzanillo	8	1	16	10	24	11	35		
Facultad de Ingeniería Electromecánica	12	2	21	2	33	4	37		
Escuela de Comercio Exterior	4	0	15	14	19	14	33		
Escuela de Turismo y Gastronomía	1	4	8	14	9	18	27		
<b>Delegación Regional No. 2 Tecomán</b>	<b>32</b>	<b>3</b>	<b>54</b>	<b>19</b>	<b>86</b>	<b>22</b>	<b>108</b>		
Facultad de Cs. Biológicas y Agropecuarias	11	0	14	8	25	8	33		
Facultad de Medicina Veterinaria y Zootecnia	10	2	16	5	26	7	33		
Facultad de Contabilidad y Admón. Tecomán	11	1	24	6	35	7	42		
<b>Delegación Regional No. 3 Colima</b>	<b>124</b>	<b>86</b>	<b>290</b>	<b>232</b>	<b>414</b>	<b>318</b>	<b>732</b>		
Facultad de Derecho	12	5	16	8	28	13	41		
Facultad de Contabilidad y Admón. Colima	13	3	38	18	51	21	72		
Facultad de Ciencias Políticas y Sociales	8	8	14	9	22	17	39		
Facultad de Medicina	20	7	48	32	68	39	107	1	P.H.
Facultad de Ciencias de la Educación	2	7	21	14	23	21	44	2	P.H.
Facultad de Letras y Comunicación	8	12	24	21	32	33	65		
Facultad de Enfermería	2	8	20	24	22	32	54		
Facultad de Trabajo Social	2	6	10	15	12	21	33		
Facultad de Psicología	8	8	13	18	21	26	47		
Facultad de Ciencias	13	3	8	6	21	9	30		
Facultad de Telemática	24	8	29	16	53	24	77		
Instituto Universitario de Bellas Artes	6	7	32	22	38	29	67		
Escuela de Mercadotecnia	6	4	17	29	23	33	56	1	P.H.
<b>Delegación Regional No. 4 Coquimatlán</b>	<b>88</b>	<b>16</b>	<b>111</b>	<b>54</b>	<b>199</b>	<b>70</b>	<b>269</b>		
Facultad de Ingeniería Civil	21	2	24	11	45	13	58		
Facultad de Ciencias Químicas	21	8	14	9	35	17	52		
Facultad de Ingeniería Mecánica y Eléctrica	32	2	36	8	68	10	78		
Facultad de Arquitectura y Diseño	14	4	37	26	51	30	81		
<b>Delegación Regional No. 5 Villa de Álvarez</b>	<b>36</b>	<b>17</b>	<b>45</b>	<b>55</b>	<b>81</b>	<b>72</b>	<b>153</b>		
Facultad de Economía	15	6	12	13	27	19	46	1	T.C.
Facultad de Pedagogía	8	7	13	14	21	21	42		
Facultad de Lenguas Extranjeras	6	2	5	6	11	8	19		
Escuela de Filosofía	2	0	7	7	9	7	16		
Escuela de Turismo	5	2	8	15	13	17	30		
<b>Total</b>	<b>321</b>	<b>137</b>	<b>570</b>	<b>407</b>	<b>891</b>	<b>544</b>	<b>1435</b>	<b>5</b>	
<b>%</b>	<b>22.37</b>	<b>9.55</b>	<b>39.72</b>	<b>28.36</b>	<b>62.09</b>	<b>37.91</b>	<b>100</b>		

Fuente: Estadística Complementaria de Inicio de Cursos del Nivel Superior.  
 Fecha de corte: 30 de Septiembre de 2013.

Gráfica No. 3.20.



En el presente ciclo, la planta docente universitaria está conformada por 1,435 profesores, de acuerdo al tipo de contratación el 31.92% (458) son profesores de tiempo completo y de estos el 22.37% (321) son hombres y 9.55 mujeres (137). El 68.08% (977) son docentes por horas, 39.72% (570 hombres y 28.36% (407) mujeres.

La Delegación Regional No.3 es la que concentra el 51% (732) de los profesores universitarios, en contraste, en la Delegación No. 2 laboran tan solo 7.5% (108).



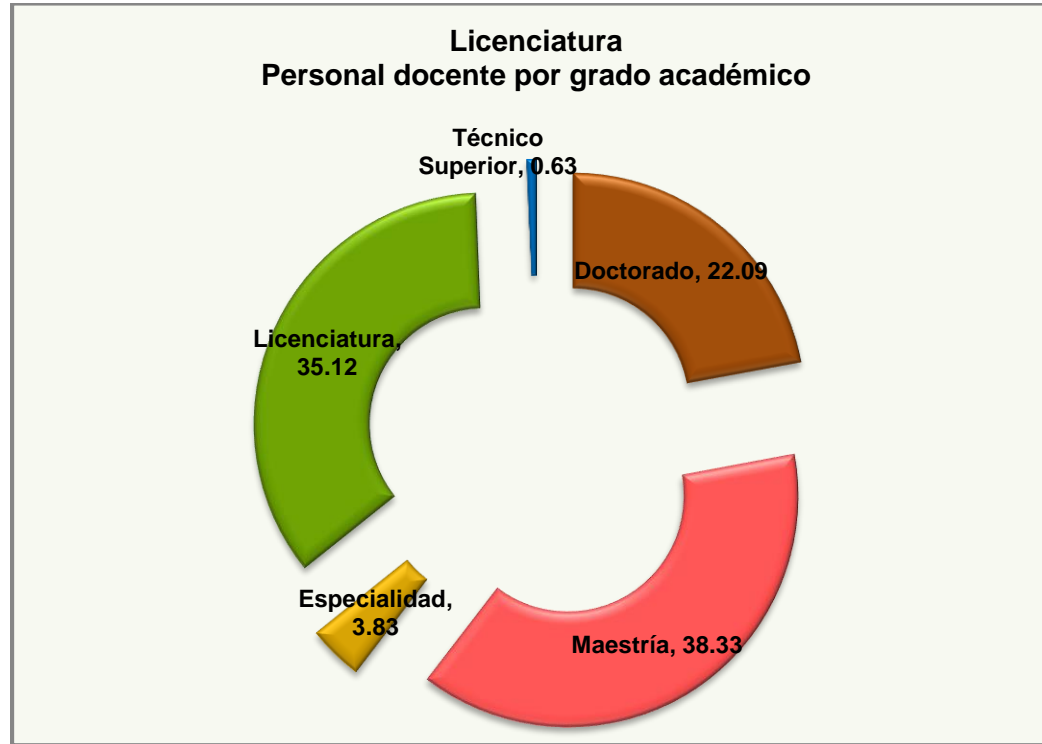
**Educación Superior Pregrado**  
**Personal docente por grado académico y género**  
**Agosto 2013- Enero 2014**

Tabla No. 3.22.

Delegación / Plantel	Doctorado		Maestría		Especialidad		Licenciatura		Técnico Superior				Total	Con discapacidad	Grado académico (Discapacidad)
	H	M	H	M	H	M	H	M	H	M	H	M			
<b>Delegación Regional No.1 Manzanillo</b>	<b>25</b>	<b>5</b>	<b>41</b>	<b>27</b>	<b>0</b>	<b>0</b>	<b>43</b>	<b>30</b>	<b>2</b>	<b>0</b>	<b>111</b>	<b>62</b>	<b>173</b>		
Fac. de Ciencias Marinas	15	3	5	9	0	0	6	3	0	0	26	15	41		
Fac. de Contabilidad y Admón. Manzanillo	3	1	10	6	0	0	11	4	0	0	24	11	35		
Fac. de Ingeniería Electromecánica	6	1	12	2	0	0	15	1	0	0	33	4	37		
Escuela de Comercio Exterior	1	0	10	4	0	0	8	10	0	0	19	14	33		
Escuela de Turismo y Gastronomía	0	0	4	6	0	0	3	12	2	0	9	18	27		
<b>Delegación Regional No. 2 Tecomán</b>	<b>30</b>	<b>5</b>	<b>19</b>	<b>3</b>	<b>1</b>	<b>1</b>	<b>36</b>	<b>13</b>	<b>0</b>	<b>0</b>	<b>86</b>	<b>22</b>	<b>108</b>		
Fac. de Cs. Biológicas y Agropecuarias	17	3	1	2	0	0	7	3	0	0	25	8	33		
Fac. de Medicina Veterinaria y Zootecnia	11	2	6	0	1	1	8	4	0	0	26	7	33		
Fac. de Contabilidad y Admón. Tecomán	2	0	12	1	0	0	21	6	0	0	35	7	42		
<b>Delegación Regional No. 3 Colima</b>	<b>90</b>	<b>70</b>	<b>151</b>	<b>122</b>	<b>36</b>	<b>14</b>	<b>133</b>	<b>109</b>	<b>4</b>	<b>3</b>	<b>414</b>	<b>318</b>	<b>732</b>		
Fac. de Derecho	10	7	11	5	1	0	6	1	0	0	28	13	41		
Fac. de Contabilidad y Admón. Colima	6	1	16	8	1	0	28	12	0	0	51	21	72		
Fac. de Cs. Políticas y Sociales	5	7	11	7	0	0	6	3	0	0	22	17	39		
Fac. de Medicina	20	9	15	7	31	10	2	13	0	0	68	39	107	1	1 Mtria. G
Fac. de Ciencias de la Educación	2	3	9	10	0	0	12	8	0	0	23	21	44	2	1 Mtria. P y 1 Lic.
Fac. de Letras y Comunicación	2	14	9	11	0	0	21	8	0	0	32	33	65		
Fac. de Enfermería	3	3	8	12	1	4	10	13	0	0	22	32	54		
Fac. de Trabajo Social	0	3	7	11	1	0	4	7	0	0	12	21	33		
Fac. de Psicología	9	7	9	12	1	0	2	7	0	0	21	26	47		
Fac. de Ciencias	16	6	2	0	0	0	3	3	0	0	21	9	30		
Fac. de Telemática	10	5	32	13	0	0	11	6	0	0	53	24	77		
Instituto Universitario de Bellas Artes	3	3	9	12	0	0	22	11	4	3	38	29	67		
Escuela de Mercadotecnia	4	2	13	14	0	0	6	17	0	0	23	33	56	1	Lic. T
<b>Delegación Regional No. 4 Coquimatlán</b>	<b>48</b>	<b>12</b>	<b>82</b>	<b>26</b>	<b>3</b>	<b>0</b>	<b>66</b>	<b>32</b>	<b>0</b>	<b>0</b>	<b>199</b>	<b>70</b>	<b>269</b>		
Fac. de Ingeniería Civil	12	2	18	4	1	0	14	7	0	0	45	13	58		
Fac. de Ciencias Químicas	14	6	9	6	1	0	11	5	0	0	35	17	52		
Fac. de Ingeniería Mecánica y Eléctrica	13	0	38	4	1	0	16	6	0	0	68	10	78		
Fac. de Arquitectura y Diseño	9	4	17	12	0	0	25	14	0	0	51	30	81		
<b>Delegación Regional No. 5 Villa de Álvarez</b>	<b>20</b>	<b>12</b>	<b>39</b>	<b>40</b>	<b>0</b>	<b>0</b>	<b>22</b>	<b>20</b>	<b>0</b>	<b>0</b>	<b>81</b>	<b>72</b>	<b>153</b>		
Fac. de Economía	10	4	15	11	0	0	2	4	0	0	27	19	46	1	Mtria G
Fac. de Pedagogía	5	5	9	9	0	0	7	7	0	0	21	21	42		
Fac. de Lenguas Extranjeras	1	1	3	5	0	0	7	2	0	0	11	8	19		
Escuela de Filosofía	2	1	4	4	0	0	3	2	0	0	9	7	16		
Escuela de Turismo	2	1	8	11	0	0	3	5	0	0	13	17	30		
<b>Total</b>	<b>213</b>	<b>104</b>	<b>332</b>	<b>218</b>	<b>40</b>	<b>15</b>	<b>300</b>	<b>204</b>	<b>6</b>	<b>3</b>	<b>891</b>	<b>544</b>	<b>1435</b>	<b>5</b>	
<b>%</b>	<b>14.8</b>	<b>7.25</b>	<b>23.14</b>	<b>15.19</b>	<b>2.79</b>	<b>1.05</b>	<b>20.91</b>	<b>14.22</b>	<b>0.42</b>	<b>0.21</b>	<b>62.09</b>	<b>37.91</b>	<b>100</b>		

Fuente: Estadística Complementaria de Inicio de Cursos del Nivel Superior.  
 Fecha de corte: 30 de Septiembre de 2013.

Gráfica No. 3.21.



El 64.25%(922) de los profesores cuentan con estudios de posgrado, el 3.83% (55) de especialidad, el 38.33% (550) de maestría y 22.09% (317) doctorado, 35.12% (504) más tienen grado de licenciatura y por último sólo el 0.63% (9) de técnico superior.

**Educación Superior Pregrado**  
**Personal docente de tiempo completo y por horas por grado académico**  
**Agosto 2013- Enero 2014**

Gráfica No. 3.23.

Delegación / Plantel	TC		PH		TC		PH		TC		PH		TC		PH		TC		PH		Total
	PA		PA		Lic.		Lic.		Esp.		Esp.		Mtria.		Mtria.		Doc.		Doc.		
	C/g*	P**	C/g*	P**	C/g*	P**	C/g*	P**	C/g*	P**	C/g*	P**	C/g*	P**	C/g*	P**	C/g*	P**	C/g*	P**	
<b>Delegación Regional No.1 Manzanillo</b>	0	0	0	1	4	0	62	1	0	0	0	0	25	1	45	3	26	0	5	0	173
Fac. de Ciencias Marinas	0	0	0	0	0	0	9	0	0	0	0	0	7	0	7	0	17	0	1	0	41
Fac. de Contabilidad y Admón. Manzanillo	0	0	0	0	1	0	14	0	0	0	0	0	5	0	11	0	3	0	1	0	35
Fac. de Ingeniería Electromecánica	0	0	0	0	3	0	13	0	0	0	0	0	6	0	8	0	5	0	2	0	37
Escuela de Comercio Exterior	0	0	0	0	0	0	15	0	0	0	0	0	3	0	13	0	1	0	1	0	33
Escuela de Turismo y Gastronomía	0	0	0	1	0	0	11	1	0	0	0	0	4	1	6	3	0	0	0	0	27
<b>Delegación Regional No. 2 Tecmán</b>	0	0	0	0	0	0	48	0	0	0	2	0	12	0	10	1	23	0	12	0	108
Fac. de Cs. Biológicas y Agropecuarias	0	0	0	0	0	0	9	0	0	0	0	0	0	0	3	1	11	0	9	0	33
Fac. de Medicina Veterinaria y Zootecnia	0	0	0	0	0	0	12	0	0	0	2	0	2	0	4	0	10	0	3	0	33
Fac. de Contabilidad y Admón. Tecmán	0	0	0	0	0	0	27	0	0	0	0	0	10	0	3	0	2	0	0	0	42
<b>Delegación Regional No. 3 Colima</b>	0	0	4	2	2	0	216	1	3	0	47	0	76	0	181	22	120	9	40	9	732
Fac. de Derecho	0	0	0	0	0	0	7	0	1	0	0	0	4	0	12	0	12	0	5	0	41
Fac. de Contabilidad y Admón. Colima	0	0	0	0	0	0	37	0	1	0	0	0	8	0	12	3	5	2	2	2	72
Fac. de Ciencias Políticas y Sociales	0	0	0	0	0	0	9	0	0	0	0	0	4	0	11	0	11	1	1	2	39
Fac. de Medicina	0	0	0	0	0	0	13	0	1	0	40	0	7	0	14	2	19	0	10	1	107
Fac. de Ciencias de la Educación	0	0	0	0	0	0	18	0	0	0	0	0	6	0	12	2	2	1	3	0	44
Fac. de Letras y Comunicación	0	0	0	0	1	0	21	0	0	0	0	0	7	0	15	5	12	0	4	0	65
Fac. de Enfermería	0	0	0	0	0	0	21	0	0	0	5	0	6	0	14	2	4	0	2	0	54
Fac. de Trabajo Social	0	0	0	0	0	0	6	0	0	0	1	0	1	0	10	5	3	4	0	3	33
Fac. de Psicología	0	0	0	0	0	0	7	0	0	0	1	0	4	0	15	2	11	1	5	1	47
Fac. de Ciencias	0	0	0	0	0	0	6	0	0	0	0	0	1	0	1	0	15	0	7	0	30
Fac. de Telemática	0	0	0	0	0	0	17	0	0	0	0	0	17	0	28	0	15	0	0	0	77
Instituto Universitario de Bellas Artes	0	0	4	2	1	0	31	1	0	0	0	0	7	0	14	1	5	0	1	0	67
Escuela de Mercadotecnia	0	0	0	0	0	0	23	0	0	0	0	0	4	0	23	0	6	0	0	0	56
<b>Delegación Regional No. 4 Coquimatlán</b>	0	0	0	0	2	0	71	0	2	0	1	0	41	6	61	19	50	3	10	3	269
Fac. de Ingeniería Civil	0	0	0	0	0	0	11	0	1	0	0	0	6	1	15	9	14	1	0	0	58
Fac. de Ciencias Químicas	0	0	0	0	2	0	12	0	1	0	0	0	8	2	6	0	15	1	5	0	52
Fac. de Ingeniería Mecánica y Eléctrica	0	0	0	0	0	0	16	0	0	0	1	0	20	3	18	3	10	1	3	3	78
Fac. de Arquitectura y Diseño	0	0	0	0	0	0	32	0	0	0	0	0	7	0	22	7	11	0	2	0	81
<b>Delegación Regional No. 5 Villa de Álvarez</b>	0	0	0	0	2	0	34	1	0	0	0	0	20	2	51	6	27	3	5	2	153
Fac. de Economía	0	0	0	0	1	0	5	0	0	0	0	0	7	0	18	0	12	1	2	0	46
Fac. de Pedagogía	0	0	0	0	0	0	14	0	0	0	0	0	6	0	12	0	9	0	1	0	42
Fac. de Lenguas Extranjeras	0	0	0	0	1	0	3	0	0	0	0	0	2	2	5	3	2	1	0	0	19
Escuela de Filosofía	0	0	0	0	0	0	5	0	0	0	0	0	1	0	4	0	1	1	2	2	16
Escuela de Turismo	0	0	0	0	0	0	7	1	0	0	0	0	4	0	12	3	3	0	0	0	30
<b>Total</b>	0	0	4	3	10	0	431	3	5	0	50	0	174	9	348	51	246	15	72	14	1435
<b>%</b>	0	0	0.28	0.21	0.7	0	30	0.21	0.3	0	3.48	0	12	0.6	24.25	3.55	17.1	1.05	5.02	0.98	100

Fuente: Estadística Complementaria de Inicio de Cursos del Nivel Superior.

Fecha de corte: 30 de Septiembre de 2013.

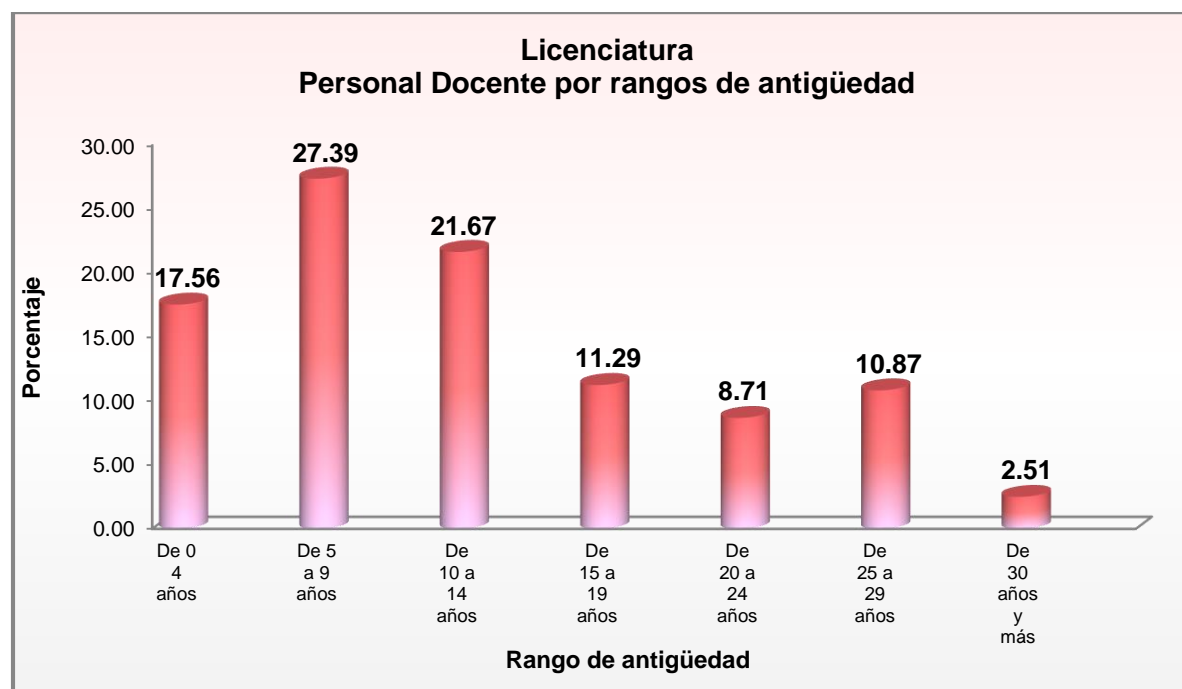
**Educación Superior Pregrado**  
**Personal docente por antigüedad laboral**  
**Agosto 2013- Enero 2014**

Tabla No. 3.24.

Delegación / Plantele	De 0 a 4 años			De 5 a 9 años			De 10 a 14 años			De 15 a 19 años			De 20 a 24 años			De 25 a 29 años			De 30 años y más			Total			Con discapacidad	Antigüedad
	H	M	T	H	M	T	H	M	T	H	M	T	H	M	T	H	M	T	H	M	T	H	M	T		
<b>Delegación Regional No. 1 Manzanillo</b>	<b>22</b>	<b>14</b>	<b>36</b>	<b>21</b>	<b>26</b>	<b>47</b>	<b>23</b>	<b>8</b>	<b>31</b>	<b>12</b>	<b>3</b>	<b>15</b>	<b>9</b>	<b>4</b>	<b>13</b>	<b>22</b>	<b>6</b>	<b>28</b>	<b>2</b>	<b>1</b>	<b>3</b>	<b>111</b>	<b>62</b>	<b>173</b>		
<b>Fac. de Ciencias Marinas</b>																										
Docente	4	1	5	4	2	6	3	2	5	3	1	4	0	3	3	10	5	15	2	1	3	26	15	41		
<b>Fac. de Contabilidad y Admón.</b>																										
Docente	3	3	6	2	3	5	5	4	9	3	1	4	5	0	5	6	0	6	0	0	0	24	11	35		
<b>Fac. de Ingeniería Electromecánica</b>																										
Docente	8	0	8	5	1	6	7	0	7	5	1	6	4	1	5	4	1	5	0	0	0	33	4	37		
<b>Escuela de Comercio Exterior</b>																										
Docente	4	4	8	6	10	16	7	0	7	1	0	1	0	0	0	1	0	1	0	0	0	19	14	33		
<b>Escuela de Turismo y Gastronomía</b>																										
Docente	3	6	9	4	10	14	1	2	3	0	0	0	0	0	0	1	0	1	0	0	0	9	18	27		
<b>Delegación Regional No. 2 Tecmán</b>	<b>10</b>	<b>2</b>	<b>12</b>	<b>19</b>	<b>7</b>	<b>26</b>	<b>12</b>	<b>3</b>	<b>15</b>	<b>9</b>	<b>1</b>	<b>10</b>	<b>15</b>	<b>3</b>	<b>18</b>	<b>17</b>	<b>6</b>	<b>23</b>	<b>4</b>	<b>0</b>	<b>4</b>	<b>86</b>	<b>22</b>	<b>108</b>		
<b>Fac. de Cs. Biológicas y Agropecuarias</b>																										
Docente	5	2	7	5	2	7	4	1	5	1	1	2	2	1	3	5	1	6	3	0	3	25	8	33		
<b>Fac. de Medicina Veterinaria y Zootecnia</b>																										
Docente	4	0	4	6	2	8	1	1	2	3	0	3	1	0	1	10	4	14	1	0	1	26	7	33		
<b>Fac. de Contabilidad y Admón. Tecmán</b>																										
Docente	1	0	1	8	3	11	7	1	8	5	0	5	12	2	14	2	1	3	0	0	0	35	7	42		
<b>Delegación Regional No. 3 Colima</b>	<b>46</b>	<b>66</b>	<b>112</b>	<b>113</b>	<b>98</b>	<b>211</b>	<b>102</b>	<b>75</b>	<b>177</b>	<b>50</b>	<b>42</b>	<b>92</b>	<b>43</b>	<b>18</b>	<b>61</b>	<b>37</b>	<b>19</b>	<b>56</b>	<b>23</b>	<b>0</b>	<b>23</b>	<b>414</b>	<b>318</b>	<b>732</b>		
<b>Fac. de Derecho</b>																										
Docente	2	1	3	13	6	19	6	4	10	1	1	2	1	0	1	4	1	5	1	0	1	28	13	41		
<b>Fac. de Contabilidad y Admón. Colima</b>																										
Docente	3	5	8	9	7	16	13	4	17	9	3	12	7	1	8	4	1	5	6	0	6	51	21	72		
<b>Fac. de Ciencias Políticas y Sociales</b>																										
Docente	5	4	9	3	6	9	5	2	7	1	2	3	2	2	4	5	1	6	1	0	1	22	17	39		
<b>Fac. de Medicina</b>																										
Docente	2	14	16	21	9	30	15	8	23	6	5	11	10	3	13	7	0	7	7	0	7	68	39	107	1	1 H 20 a 24
<b>Fac. de Ciencias de la Educación</b>																										
Docente	4	3	7	8	6	14	6	8	14	4	4	8	1	0	1	0	0	0	0	0	0	23	21	44	2	1 M 5 a 9 / 1 H 10 a 14
<b>Fac. de Letras y Comunicación</b>																										
Docente	4	3	7	8	15	23	7	6	13	4	5	9	3	2	5	5	2	7	1	0	1	32	33	65		
<b>Fac. de Enfermería</b>																										
Docente	6	7	13	8	8	16	2	4	6	0	2	2	4	6	10	2	5	7	0	0	0	22	32	54		
<b>Fac. de Trabajo Social</b>																										
Docente	1	0	1	4	8	12	3	4	7	0	4	4	1	0	1	3	5	8	0	0	0	12	21	33		
<b>Facultad de Psicología</b>																										
Docente	2	2	4	5	6	11	7	11	18	5	5	10	1	2	3	1	0	1	0	0	0	21	26	47		



Gráfica No. 3.22.



De los 1,435 profesores universitarios 17.56% (252) tiene de 0 a 4 años laborando en la Universidad, el 27.39% (393) con 5 a 9 años, 21.67% (311) de 10 a 14 años, 11.29% (162) de 15 a 19 años, 8.71% (125) de 20 a 24 años, 10.87% (156) de 25 a 29 años y por último 2.51% (36) de 30 años o más.

Es decir, poco menos de la mitad (44.95%) del personal tienen de 0 a 9 años de antigüedad en la Universidad, van iniciando su vida laboral; el 32.96% se encuentran poco antes o a la mitad de ésta (tienen entre de 10 a 19 años de antigüedad), mientras que el 22.1% (poblaciones de 20 en adelante) están a 15 años o menos de la jubilación.

**Educación Superior Pregrado**  
**Personal docente por grupos de edad**  
**Agosto 2013- Enero 2014**

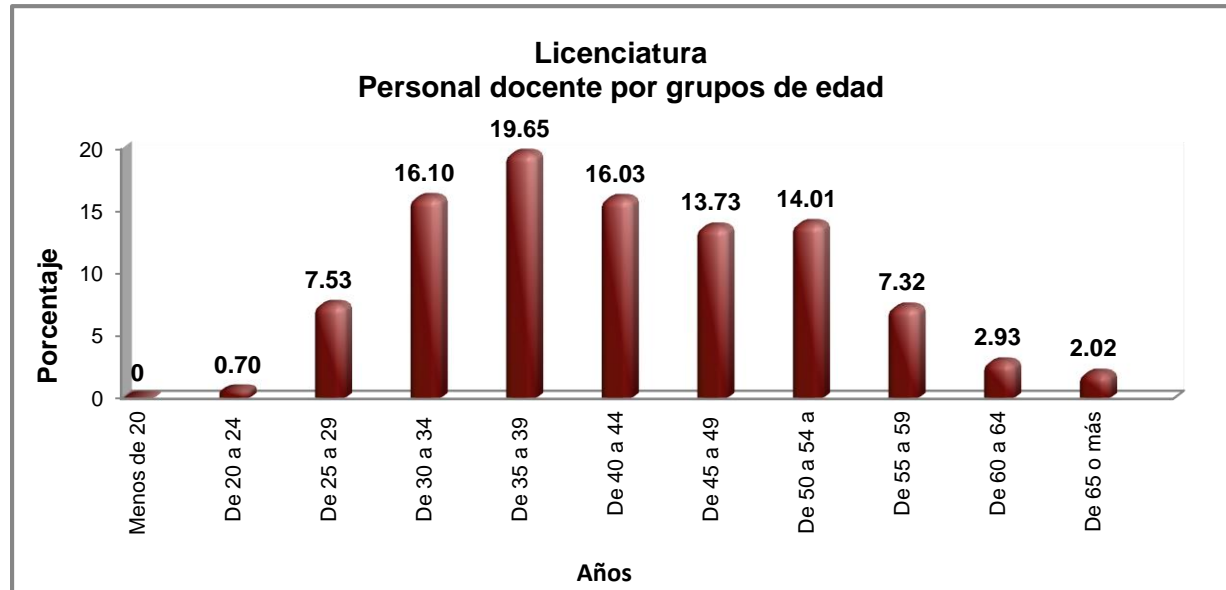
Tabla No. 3.25.

Delegación / Plantel	Menos de 20 años			De 20 a 24 años			De 25 a 29 años			De 30 a 34 años			De 35 a 39 años			De 40 a 44 años			De 45 a 49 años			De 50 a 54 años			De 55 a 59 años			De 60 a 64 años			De 65 años o más			Total	Con discapacidad	Edades		
	H	M	T	H	M	T	H	M	T	H	M	T	H	M	T	H	M	T	H	M	T	H	M	T	H	M	T	H	M	T	H	M	T					
<b>Delegación Regional No.1 Manzanillo</b>	0	0	0	3	1	4	8	9	17	17	16	33	13	14	27	15	9	24	20	4	24	17	6	23	14	2	16	3	1	4	1	0	1	111	62	173		
<b>Fac. de Ciencias Marinas</b>																																						
Docente	0	0	0	0	0	0	2	0	2	2	2	4	1	1	2	1	3	4	4	1	5	9	5	14	5	2	7	1	1	2	1	0	1	26	15	41		
<b>Fac. de Contabilidad y Admón. Manzlló.</b>																																						
Docente	0	0	0	0	0	0	1	0	1	3	3	6	5	4	9	3	2	5	3	2	5	3	0	3	6	0	6	0	0	0	0	0	0	24	11	35		
<b>Fac. de Ingeniería Electromecánica</b>																																						
Docente	0	0	0	1	0	1	2	0	2	5	1	6	2	1	3	8	1	9	9	0	9	3	1	4	1	0	1	2	0	2	0	0	0	33	4	37		
<b>Escuela de Comercio Exterior</b>																																						
Docente	0	0	0	1	1	2	1	2	3	6	6	12	4	4	8	3	1	4	1	0	1	2	0	2	1	0	1	0	0	0	0	0	0	19	14	33		
<b>Escuela de Turismo y Gastronomía</b>																																						
Docente	0	0	0	1	0	1	2	7	9	1	4	5	1	4	5	0	2	2	3	1	4	0	0	0	1	0	1	0	0	0	0	0	0	9	18	27		
<b>Delegación Regional No. 2 Tecomán</b>	0	0	0	0	0	0	7	2	9	7	4	11	8	1	9	14	6	20	19	5	24	16	2	18	10	2	12	4	0	4	1	0	1	86	22	108		
<b>Fac. de Cs. Biológicas y Agropecuarias</b>																																						
Docente	0	0	0	0	0	0	3	1	4	2	1	3	1	0	1	3	2	5	4	3	7	5	1	6	5	0	5	1	0	1	1	0	1	25	8	33		
<b>Fac. de Medicina Veterinaria y Zootecnia</b>																																						
Docente	0	0	0	0	0	0	3	0	3	2	2	4	1	0	1	3	2	5	6	2	8	9	0	9	2	1	3	0	0	0	0	0	0	26	7	33		
<b>Fac. de Contabilidad y Admón. Tecomán</b>																																						
Docente	0	0	0	0	0	0	1	1	2	3	1	4	6	1	7	8	2	10	9	0	9	2	1	3	3	1	4	3	0	3	0	0	0	35	7	42		
<b>Delegación Regional No. 3 Colima</b>	0	0	0	2	2	4	16	29	45	49	63	112	82	76	158	65	55	120	60	39	99	62	31	93	35	16	51	25	4	29	18	3	21	414	318	732		
<b>Fac. de Derecho</b>																																						
Docente	0	0	0	0	0	0	0	0	0	3	3	6	5	4	9	3	2	5	9	1	10	3	2	5	3	1	4	1	0	1	1	0	1	28	13	41		
<b>Fac. de Contabilidad y Admón. Colima</b>																																						
Docente	0	0	0	0	0	0	0	0	0	3	5	8	15	10	25	4	2	6	7	1	8	4	1	5	8	2	10	5	0	5	5	0	5	51	21	72		
<b>Fac. de Ciencias Políticas y Sociales</b>																																						
Docente	0	0	0	0	0	0	2	4	6	1	3	4	6	1	7	5	5	10	1	1	2	3	2	5	3	0	3	0	1	1	1	0	1	22	17	39		
<b>Fac. de Medicina</b>																																						
Docente	0	0	0	0	0	0	2	2	2	1	8	9	3	11	14	9	7	16	11	5	16	15	0	15	12	3	15	11	1	12	6	2	8	68	39	107	1	1 H 55 a 59
<b>Fac. de Ciencias de la Educación</b>																																						
Docente	0	0	0	0	0	0	3	2	5	5	4	9	3	6	9	3	3	6	4	2	6	1	4	5	2	0	2	2	0	2	0	0	0	23	21	44	2	1 M 30 a 34 / 1 H 55 a 59
<b>Fac. de Letras y Comunicación</b>																																						
Docente	0	0	0	0	0	0	1	2	3	6	7	13	9	8	17	2	4	6	7	6	13	5	4	9	0	1	1	2	1	3	0	0	0	32	33	65		
<b>Fac. de Enfermería</b>																																						
Docente	0	0	0	1	0	1	0	4	4	7	4	11	4	5	9	2	3	5	3	6	9	5	4	9	0	6	6	0	0	0	0	0	0	22	32	54		
<b>Fac. de Trabajo Social</b>																																						
Docente	0	0	0	0	0	0	0	0	0	3	6	9	3	4	7	2	3	5	2	4	6	2	4	6	0	0	0	0	0	0	0	0	0	12	21	33		
<b>Fac. de Psicología</b>																																						
Docente	0	0	0	0	0	0	1	1	4	6	10	2	4	6	5	6	11	3	4	7	2	3	5	2	2	4	2	0	2	1	0	1	21	26	47			





Tabla No. 3.23.



El grupo de edad docente más representativo es el de 35 a 39 años con 19.65% (282); le sigue el 30 a 34 años con 16.10% (231) y con una diferencia de menos de un punto sigue el de 40 a 44 años (230 profesores). El grupo de edad con menor porcentaje es el de 20 a 24 años, el cual representa 0.70% (10).

**Educación Superior Pregrado**  
**Personal docente realizando estudios de acuerdo a su grado actual.**  
**Agosto 2013- Enero 2014**

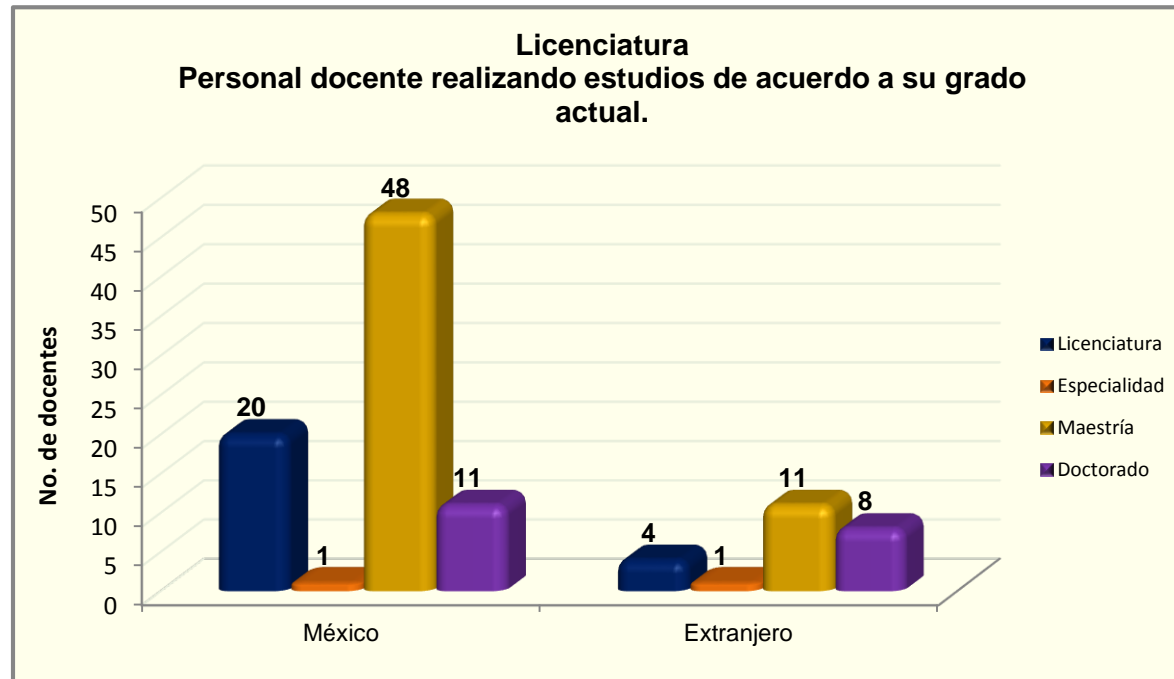
Tabla No. 3.26.

Delegación / Plantel	Doctorado				Maestría				Especialidad				Licenciatura				Personal docente becado			Con discapacidad
	México		Extranjero		México		Extranjero		México		Extranjero		México		Extranjero		Hombres	Mujeres	Total	
	Total estudiando	Con beca	Con beca	Total estudiando	Total estudiando	Con beca	Con beca	Total estudiando	Total estudiando	Con beca	Con beca	Total estudiando	Total estudiando	Con beca	Con beca	Total estudiando				
<b>Delegación Regional No.1 Manzanillo</b>	0	0	1	1	4	3	1	3	0	0	0	0	2	2	0	0	6	1	7	0
Escuela de Comercio Exterior					3	2	1	2					2	2			4	1	5	
Escuela de Turismo y Gastronomía																				
Fac. de Ciencias Marinas																				
Fac. de Contabilidad y Admón. Manzanillo			1	1													1		1	
Fac. de Ingeniería Electromecánica					1	1		1									1		1	
<b>Delegación Regional No. 2 Tecomán</b>	0	0	0	0	4	2	0	0	1	1	0	1	5	4	0	0	5	2	7	0
Fac. de Cs. Biológicas y Agropecuarias												1								
Fac. de Contabilidad y Admón. Tecomán					4	2							5	4			5	1	6	
Fac. de Medicina Veterinaria y Zootecnia									1	1								1	1	
<b>Delegación Regional No. 3 Colima</b>	5	2	2	6	26	7	3	3	0	0	0	0	10	3	0	0	11	6	17	0
Escuela de Mercadotecnia					1								3							
Fac. de Ciencias					1								1							
Fac. de Ciencias de la Educación				2																
Fac. de Cs. Políticas y Sociales					3															
Fac. de Contabilidad y Admón. Colima					2		2	2					3	3			5		5	
Fac. de Derecho	2																			
Fac. de Enfermería																				
Fac. de Letras y Comunicación					4	2	1	1					1				1	2	3	
Fac. de Medicina					1	1												1	1	
Fac. de Psicología	1				6	4											2	2	4	
Fac. de Telemática	2	2	2	4													3	1	4	
Fac. de Trabajo Social					8								2							
Instituto Universitario de Bellas Artes																				
<b>Delegación Regional No. 4 Coahuila</b>	1	1	0	1	5	5	0	0	0	0	0	0	0	0	0	0	5	1	6	0
Fac. de Arquitectura y Diseño					1	1											1		1	
Fac. de Ciencias Químicas																				
Fac. de Ingeniería Civil	1	1		1													1		1	
Fac. de Ingeniería Mecánica y Eléctrica					4	4											3	1	4	
<b>Delegación Regional No. 5 Villa de Álvarez</b>	5	0	0	0	9	7	5	5	0	0	0	0	3	3	3	4	5	4	9	0
Escuela de Filosofía					3	3											1	2	3	
Escuela de Turismo					1															
Fac. de Economía					3	3	3	3					3	3	3	3	2	1	3	
Fac. de Lenguas Extranjeras					1	1	2	2								1	2	1	3	
Fac. de Pedagogía	5				1															
<b>Total</b>	11	3	3	8	48	24	9	11	1	1	0	1	20	12	3	4	32	14	46	0

Fuente: Estadística Complementaria de Inicio de Cursos del Nivel Superior.

Fecha de corte: 30 de Septiembre de 2013.

Gráfica No. 3.24.



En el ciclo actual sólo el 7.25% (104) de la planta docente se encuentra realizando estudios y de estos el 44.23% (46) están becados. El 76.92% (80) de los profesores se encuentran realizando estudios en México y 23.07% (24) restante en el extranjero; según grado de estudios, más de la mitad (56.73%) cursan maestría ya sea en México o en el extranjero, seguido de licenciatura (23.07%), 18.26% doctorado y en una mínima proporción (1.92%) especialidad.

**Educación Superior Pregrado**  
**Docentes que realizaron estancias en el extranjero en 2012-2013**  
**Agosto 2013- Enero 2014**

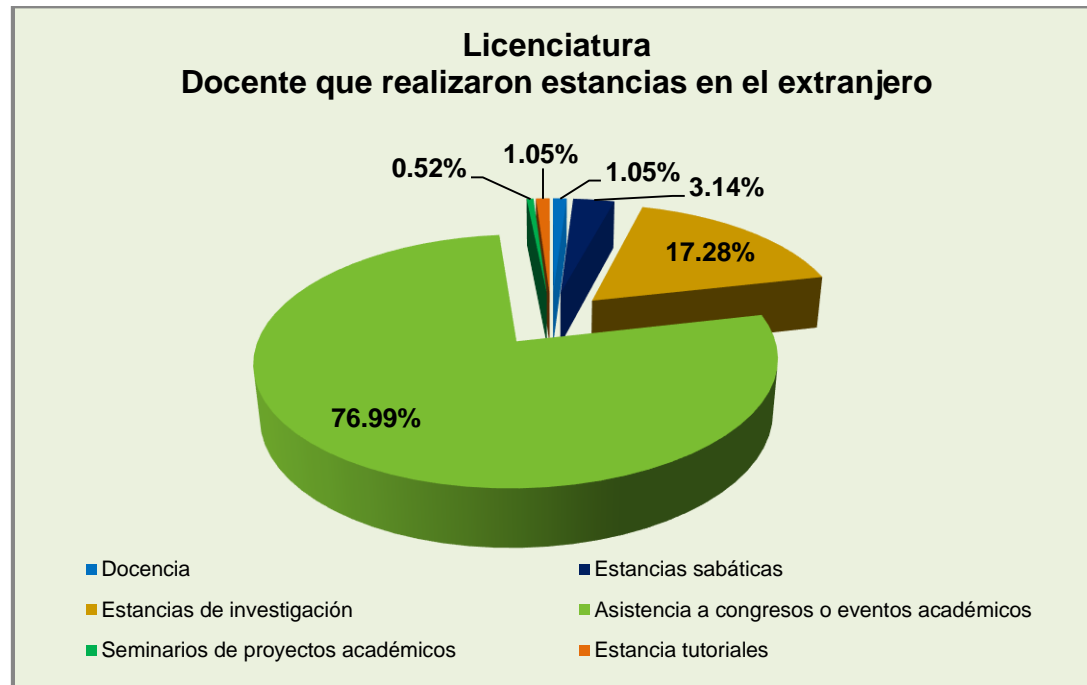
Tabla No. 3.27.

Plantel	Tipo de intercambio														TOTAL
	Docencia		Estancias Sabáticas		Estancias de Investigación		Asistencia a Congresos o Eventos Académicos		Seminarios de Proyectos Académicos		Estancias Tutoriales y Exámenes de Posgrado		SUBTOTAL		
	agosto 2012-enero 2013	enero - julio 2013	agosto 2012-enero 2013	enero - julio 2013	agosto 2012-enero 2013	enero - julio 2013	agosto 2012-enero 2013	enero - julio 2013	agosto 2012-enero 2013	enero - julio 2013	agosto 2012-enero 2013	enero - julio 2013	agosto 2012-enero 2013	enero - julio 2013	
<b>Delegación Regional No. 1 Manzanillo</b>															<b>11</b>
FACULTAD DE CIENCIAS MARINAS															0
FACULTAD DE INGENIERÍA ELECTROMECÁNICA															0
FACULTAD DE CONTABILIDAD Y ADMÓN. MANZANILLO															0
ESCUELA DE COMERCIO EXTERIOR					1		4	2					5	2	7
ESCUELA DE GASTRONOMÍA Y TURISMO							3	1					3	1	4
<b>Delegación Regional No. 2 Tecomán</b>															<b>18</b>
FACULTAD DE CS. BIOLÓGICAS Y AGROPECUARIAS							2						2	0	2
FACULTAD DE CONTABILIDAD Y ADMÓN. TECOMÁN							6	4					6	4	10
FACULTAD DE MEDICINA VETERINARIA Y ZOOTECNIA							5	1					5	1	6
<b>Delegación Regional No. 3 Colima</b>															<b>102</b>
FACULTAD DE DERECHO															0
FACULTAD DE CONTABILIDAD Y ADMÓN. COLIMA						1	5	4					5	5	10
ESCUELA DE MERCADOTECNIA							8	8					8	8	16
FACULTAD DE CIENCIAS POLÍTICAS Y SOCIALES															0
FACULTAD DE MEDICINA							4						4	0	4
FACULTAD DE CIENCIAS DE LA EDUCACIÓN						4	4	5					4	9	13
FACULTAD DE LETRAS Y COMUNICACIÓN						1	8	31			1		9	32	41
FACULTAD DE ENFERMERÍA															0
FACULTAD DE TRABAJO SOCIAL						1							0	1	1
FACULTAD DE PSICOLOGÍA					4	1	6						10	1	11
FACULTAD DE CIENCIAS			1	1						1		1	3	1	4
FACULTAD DE TELEMÁTICA			1	1									1	1	2
INSTITUTO UNIVERSITARIO DE BELLAS ARTES															0
<b>Delegación Regional No. 4 Coahuatlán</b>															<b>21</b>
FACULTAD DE INGENIERÍA CIVIL															0
FACULTAD DE CIENCIAS QUÍMICAS					2	4	1						3	4	7
FACULTAD DE INGENIERÍA MECÁNICA Y ELÉCTRICA	2					1		2					2	3	5
FACULTAD DE ARQUITECTURA Y DISEÑO						2	4	3					4	5	9
<b>Delegación Regional No. 5 Villa de Álvarez</b>															<b>39</b>
FACULTAD DE ECONOMÍA			1	1				11					1	12	13
FACULTAD DE PEDAGOGÍA					3	2		1					3	3	6
FACULTAD DE LENGUAS EXTRANJERAS					1	1		3					1	4	5
ESCUELA DE FILOSOFÍA								4					0	4	4
FACULTAD DE TURISMO					2	2	3	4					5	6	11
<b>Total</b>	<b>2</b>	<b>0</b>	<b>3</b>	<b>3</b>	<b>13</b>	<b>20</b>	<b>63</b>	<b>84</b>	<b>1</b>	<b>0</b>	<b>2</b>	<b>0</b>	<b>84</b>	<b>107</b>	<b>191</b>

Fuente: Estadística Complementaria de Inicio de Cursos del Nivel Superior.

Fecha de corte: 30 de Septiembre de 2013.

Gráfica No. 3.25.



En este ciclo se realizaron un total de 191 movilizaciones docentes, el 76.99% (147) fueron a congresos o eventos académicos, el 17.28% (33) fueron estancias de investigación, 3.14% (6) se destinó a estancias sabáticas, con porcentaje similar de 1.05% (2) se orientaron a actividades de docencia y estancias tutoriales, por último, el 0.52% (1) fue para seminario de proyectos de investigación.

**Educación Superior Pregrado**  
**Aulas, talleres, centros de cómputo, laboratorios y canchas deportivas**  
**Agosto 2013- Enero 2014**

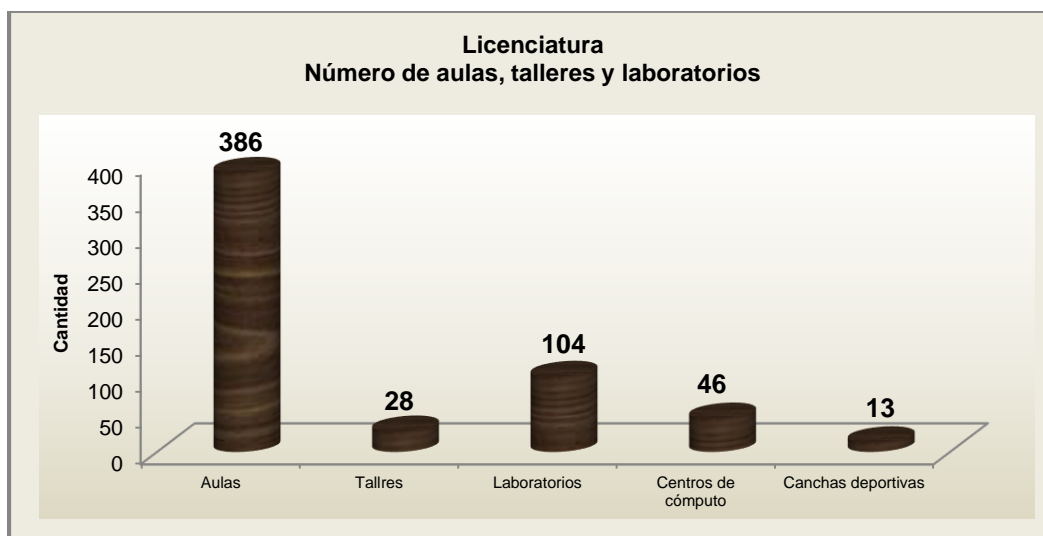
Tabla No. 3.28.

Delegación / Plantel	Aulas			Talleres			Laboratorios			Centros de Cómputo		Canchas Deportivas	
	Existencia	Uso	Adaptados	Existencia	Uso	Adaptados	Existencia	Uso	Adaptados	Existencia	Adaptados	Existencia	Adaptados
<b>Delegación Regional No. 1 Manzanillo</b>	<b>44</b>	<b>43</b>	<b>2</b>	<b>5</b>	<b>5</b>	<b>0</b>	<b>15</b>	<b>15</b>	<b>0</b>	<b>6</b>	<b>0</b>	<b>3</b>	<b>0</b>
Escuela de Comercio Exterior	10	10	0	0	0	0	0	0	0	1	0	0	0
Facultad de Contabilidad y Admón. Manzanillo	9	9	1	0	0	0	1	1	0	2	0	1	0
Facultad de Ingeniería Electromecánica	8	8	1	1	1	0	7	7	0	1	0	1	0
Facultad de Ciencias Marinas	16	15	0	1	1	0	5	5	0	1	0	1	0
Escuela de Turismo y Gastronomía	1	1	0	3	3	0	2	2	0	1	0	0	0
<b>Delegación Regional No. 2 Tecmán</b>	<b>35</b>	<b>35</b>	<b>3</b>	<b>2</b>	<b>2</b>	<b>0</b>	<b>16</b>	<b>16</b>	<b>0</b>	<b>4</b>	<b>0</b>	<b>3</b>	<b>0</b>
Facultad de Contabilidad y Admón. Tecmán	13	13	0	1	1	0	0	0	0	2	0	0	0
Facultad de Cs. Biológicas y Agropecuarias	12	12	2	0	0	0	12	12	0	1	0	2	0
Facultad de Medicina Veterinaria y Zootecnia	10	10	1	1	1	0	4	4	0	1	0	1	0
<b>Delegación Regional No. 3 Colima</b>	<b>217</b>	<b>201</b>	<b>4</b>	<b>4</b>	<b>4</b>	<b>2</b>	<b>48</b>	<b>46</b>	<b>3</b>	<b>23</b>	<b>1</b>	<b>2</b>	<b>1</b>
Escuela de Mercadotecnia	8	8	0	0	0	0	2	2	0	2	0	0	0
Facultad de Contabilidad y Admón. Col.	19	19	0	0	0	0	0	0	0	2	0	0	0
Facultad de Ciencias Políticas y Sociales	8	0	0	0	0	0	1	1	0	1	0	0	0
Facultad de Letras y Comunicación	14	14	3	1	1	0	3	3	1	3	0	0	1
Facultad de Ciencias	12	12	0	0	0	0	10	10	0	4	0	0	0
Facultad de Ciencias de la Educación	12	12	0	2	2	2	3	2	0	2	1	2	0
Facultad de Derecho	12	12	0	0	0	0	1	1	0	1	0	0	0
Facultad de Enfermería	9	9	0	0	0	0	1	1	0	1	0	0	0
Facultad de Medicina	19	19	0	0	0	0	11	10	2	1	0	0	0
Facultad de Psicología	13	13	1	0	0	0	1	1	0	1	0	0	0
Facultad de Telemática	7	7	0	0	0	0	14	14	0	2	0	0	0
Facultad de Trabajo Social	17	17	0	0	0	0	1	1	0	1	0	0	0
Instituto Universitario de Bellas Artes	67	59	0	1	1	0	0	0	0	2	0	0	0
<b>Delegación Regional No.4 Coquimatlán</b>	<b>67</b>	<b>67</b>	<b>2</b>	<b>13</b>	<b>13</b>	<b>0</b>	<b>24</b>	<b>24</b>	<b>1</b>	<b>8</b>	<b>0</b>	<b>2</b>	<b>0</b>
Facultad de Arquitectura y Diseño	11	11	0	10	10	0	1	1	0	2	0	0	0
Facultad de Ingeniería Mecánica y Eléctrica	31	31	0	1	1	0	9	9	0	3	0	2	0
Facultad de Ingeniería Civil	10	10	0	2	2	0	7	8	1	2	0	0	0
Facultad de Ciencias Químicas	15	15	2	0	0	0	7	6	0	1	0	0	0
<b>Delegación Regional No.5 Villa de Álvarez</b>	<b>40</b>	<b>40</b>	<b>6</b>	<b>4</b>	<b>4</b>	<b>0</b>	<b>3</b>	<b>3</b>	<b>2</b>	<b>5</b>	<b>0</b>	<b>3</b>	<b>0</b>
Escuela de Filosofía	5	5	0	0	0	0	0	0	0	1	0	1	0
Facultad de Lenguas Extranjeras	8	8	0	1	1	0	1	1	0	1	0	1	0
Facultad de Economía	7	7	5	3	3	0	0	0	0	1	0	1	0
Facultad de Pedagogía	10	10	1	0	0	0	1	1	1	1	0	0	0
Facultad de Turismo	10	10	0	0	0	0	1	1	1	1	0	0	0
<b>Total</b>	<b>403</b>	<b>386</b>	<b>17</b>	<b>28</b>	<b>28</b>	<b>2</b>	<b>106</b>	<b>104</b>	<b>6</b>	<b>46</b>	<b>1</b>	<b>13</b>	<b>1</b>

Fuente: Estadística Complementaria de Inicio de Cursos del Nivel Superior.

Fecha de corte: 30 de Septiembre de 2013.

Gráfica No. 3.26.



Actualmente, la Institución cuenta con 386 aulas, 104 laboratorios, 46 centros de cómputo y 28 talleres en uso que conforman la infraestructura física en la que se desarrollan las actividades de enseñanza de licenciatura. Destaca el IUBA como el plantel con el mayor número de aulas, con 59 (cada una de ellas con características acordes a las áreas de estudio), siguiéndole la Facultad de Ingeniería Mecánica y Eléctrica con 31. En contraparte, el menor número de salones lo tienen la Escuela de Gastronomía con 1, en parte por su matrícula y la orientación práctica que tiene.

**Educación Superior Pregrado**  
**Número de computadoras según su utilización**  
**Agosto 2013- Enero 2014**

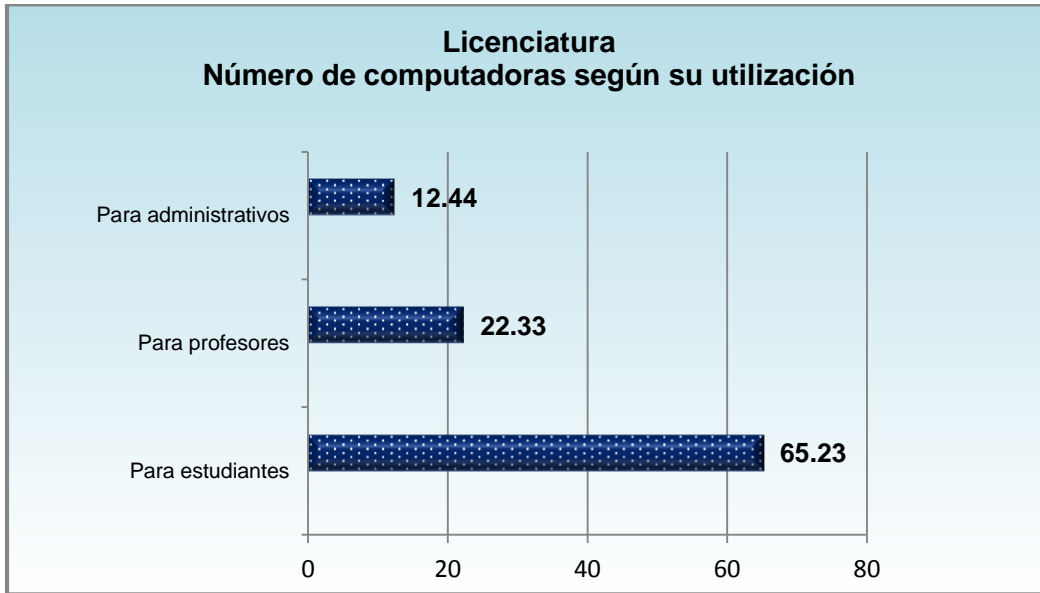
Tabla No. 3.29.

Delegación/Plantel	Para estudiantes	Para profesores	Para administrativos	Total
<b>Delegación Regional No. 1</b>	<b>402</b>	<b>124</b>	<b>72</b>	<b>598</b>
Escuela de Comercio Exterior	76	15	30	121
Facultad de Contabilidad y Admón. Manizlo.	135	14	18	167
Facultad de Ingeniería Electromecánica	80	51	8	139
Facultad de Ciencias Marinas	35	31	7	73
Escuela de Turismo y Gastronomía	76	13	9	98
<b>Delegación Regional No. 2</b>	<b>194</b>	<b>53</b>	<b>30</b>	<b>277</b>
Facultad de Contabilidad y Admón. Tecomán	123	30	14	167
Facultad de Cs. Biológicas y Agropecuarias	38	10	10	58
Facultad de Medicina Veterinaria y Zootecnia	33	13	6	52
<b>Delegación Regional No. 3</b>	<b>1037</b>	<b>361</b>	<b>231</b>	<b>1629</b>
Escuela de Mercadotecnia	110	37	19	166
Facultad de Contabilidad y Admón. Col.	87	17	20	124
Facultad de Ciencias Políticas y Sociales	52	14	15	81
Facultad de Letras y Comunicación	125	33	19	177
Facultad de Ciencias	81	50	12	143
Facultad de Ciencias de la Educación	87	23	23	133
Facultad de Derecho	45	27	25	97
Facultad de Enfermería	56	19	8	83
Facultad de Medicina	60	35	25	120
Facultad de Psicología	59	29	19	107
Facultad de Telemática	173	37	16	226
Facultad de Trabajo Social	80	27	20	127
Instituto Universitario de Bellas Artes	22	13	10	45
<b>Delegación Regional No.4</b>	<b>495</b>	<b>165</b>	<b>70</b>	<b>730</b>
Facultad de Arquitectura y Diseño	74	32	10	116
Facultad de Ingeniería Mecánica y Eléctrica	204	48	21	273
Facultad de Ingeniería Civil	142	41	28	211
Facultad de Ciencias Químicas	75	44	11	130
<b>Delegación Regional No.5</b>	<b>253</b>	<b>112</b>	<b>51</b>	<b>416</b>
Escuela de Filosofía	17	8	4	29
Facultad de Lenguas Extranjeras	74	31	14	119
Facultad de Economía	53	14	10	77
Facultad de Pedagogía	59	21	11	91
Facultad de Turismo	50	38	12	100
<b>Total</b>	<b>2381</b>	<b>815</b>	<b>454</b>	<b>3650</b>

Fuente: Estadística Complementaria de Inicio de Cursos del Nivel Superior.  
 Fecha de corte: 30 de Septiembre de 2013.



Gráfica No. 3.27.



En lo que respecta a los recursos computacionales, existen reportados en el nivel licenciatura un total de 3,650 equipos de cómputo; de acuerdo a su utilización, podemos mencionar que su distribución corresponde un 65.23% a estudiantes, el 22.33% es para profesores y un 12.44% para uso administrativo.

Los planteles con el mayor número de equipos son facultad de Ingeniería Mecánica y Eléctrica con 273 (204 para uso de estudiantes, 48 de profesores y 21 para administrativos) y Telemática por sus orientaciones académicas con 226 (173 para estudiantes, 37 de profesores y 16 administrativos). La escuela con menos computadoras es Filosofía, con 29 (17 para estudiantes, 8 para profesores y 4 para administrativos).

***Estadística Educativa***

---

***Nivel Superior***  
***Posgrado***

Semestre Agosto 2013 - Enero 2014

El primer ingreso a los programas de posgrado de la Universidad de Colima, se caracteriza por tener una apertura en los periodos enero-julio y agosto-enero.

Para el periodo que inicia en enero se ofrecen los programas de Maestría y Doctorado en Ciencias Médicas, mientras que el resto de los programas inician sus actividades en el periodo de agosto. Adicionalmente las especialidades médicas y los programas interinstitucionales son la excepción de la regla puesto que son regidos por convenios específicos con instituciones externas a la Universidad y adoptan el ingreso señalado por la institución responsable del programa.

Como resultado del proceso de admisión de enero 2013, los programas de Maestría y Doctorado en Ciencias Médicas aceptaron 11 de los 20 aspirantes registrados: seis de ellos para la maestría y cinco para el doctorado.

En lo que refiere al proceso de admisión para el periodo agosto 2013, en marzo se lanzó la convocatoria general, se abrieron las preinscripciones y a partir del mes de junio se inició el proceso de admisión para 20 programas de posgrado, de ellos 3 fueron de especialidad, 11 de maestría y seis de doctorado.

Inicialmente, se registraron 329 aspirantes, de los cuales 283 presentaron el Exani III del Ceneval, el cual se considera, además de requisito, criterio de selección. Por ello, al analizar los resultados del proceso de admisión, sólo se hará mención de los que cumplieron con todos los requisitos, es decir, los 283.

Es importante señalar que el programa de la Maestría en Ciencias de la Tierra, Geomática y Gestión de Riesgos formó parte de la convocatoria 2013, sin embargo, sólo tuvo tres aspirantes, por lo que se declaró desierta su convocatoria específica. Lo mismo ocurrió con la Maestría en Ingeniería, al concluir el proceso de admisión.

La relación de programas de posgrado incorporado al proceso de admisión 2013 y sus resultados se muestran en la tabla No.4.1.

## Educación Superior-Posgrado

### Proceso de admisión

### Agosto 2013 - Enero 2014

Tabla No. 4.1.

Plantel y programas de Posgrado	Aspirantes			Aceptados			% de Aceptados		
	Hombres	Mujeres	Total	Hombres	Mujeres	Total	Hombres	Mujeres	Total
<b>Semestre: Enero - Julio 2013</b>									
<b>FACULTAD DE MEDICINA</b>	4	16	20	1	10	11	25	62.5	55.0
Maestría en Ciencias Médicas	2	9	11	0	6	6	0.0	66.7	54.5
Doctorado en Ciencias Médicas	2	7	9	1	4	5	50.0	57.1	55.6
<b>Semestre: Agosto 2013 - Enero 2014</b>									
<b>ESCUELA DE TURISMO</b>	7	22	29	7	17	24	100.00	77.27	82.76
Especialidad en Dirección de Organizaciones Turísticas	7	22	29	7	17	24	100.00	77.27	82.76
<b>FACULTAD DE CIENCIAS</b>	20	18	38	12	14	26	60.00	77.78	68.42
Especialidad en Ciencias del Ambiente, Gestión y Sustentabilidad	20	18	38	12	14	26	60.00	77.78	68.42
<b>FACULTAD DE CONTABILIDAD Y ADMINISTRACIÓN COLIMA</b>	15	26	41	11	18	29	73.33	69.23	70.73
Maestría en Ciencias Administrativas	15	26	41	11	18	29	73.33	69.23	70.73
<b>FACULTAD DE CIENCIAS MARINAS</b>	4	4	8	4	2	6	100.00	50.00	75.00
Maestría en Ciencias del Mar	4	4	8	4	2	6	100.00	50.00	75.00
<b>FACULTAD DE MEDICINA</b>	6	24	30	1	6	7	16.67	25.00	23.33
Maestría en Ciencias Fisiológicas	1	6	7	1	4	5	100.00	66.67	71.43
Doctorado en Ciencias Fisiológicas	0	2	2	0	2	2	0.00	100.00	100.00
Maestría en Ciencias Médicas *	3	11	14	0	0	0	0.00	0.00	0.00
Doctorado en Ciencias Médicas *	2	5	7	0	0	0	0.00	0.00	0.00
<b>FACULTAD DE ENFERMERÍA</b>	2	4	6	2	3	5	100.00	75.00	83.33
Especialidad en Enfermería Oncológica	2	4	6	2	3	5	100.00	75.00	83.33
<b>FACULTAD DE TELEMÁTICA</b>	34	8	42	23	6	29	67.65	75.00	69.05
Maestría en Computación	18	3	21	12	2	14	66.67	66.67	66.67
Maestría en Tecnologías de Información	16	5	21	11	4	15	68.75	80.00	71.43
<b>FACULTAD DE INGENIERÍA MECÁNICA Y ELÉCTRICA</b>	7	0	7	0	0	0	0.00	0.00	0.00
Maestría en Ingeniería **	7	0	7	0	0	0	0.00	0.00	0.00
<b>FACULTAD DE ARQUITECTURA Y DISEÑO</b>	12	8	20	9	7	16	75.00	87.50	80.00
Maestría en Arquitectura	12	8	20	9	7	16	75.00	87.50	80.00
<b>FACULTAD DE ECONOMÍA</b>	11	6	17	11	3	14	100.00	50.00	82.35
Doctorado en Relaciones Transpacíficas	11	6	17	11	3	14	100.00	50.00	82.35
<b>FACULTAD DE PEDAGOGÍA</b>	9	10	19	7	6	13	77.78	60.00	68.42
Maestría en Pedagogía	9	10	19	7	6	13	77.78	60.00	68.42
<b>FACULTAD DE MEDICINA VETERINARIA Y ZOOTECNIA</b>	14	6	20	5	1	6	35.71	16.67	30.00
Maestría Interinstitucional en Producción Pecuaria	14	6	20	5	1	6	35.71	16.67	30.00
<b>FACULTAD DE CIENCIAS QUÍMICAS</b>	4	2	6	4	1	5	100.00	50.00	83.33
Doctorado en Ciencias Químicas	4	2	6	4	1	5	100.00	50.00	83.33
<b>Subtotal agosto 2013 - enero 2014</b>	<b>145</b>	<b>138</b>	<b>283</b>	<b>96</b>	<b>84</b>	<b>180</b>	<b>66.21</b>	<b>60.87</b>	<b>63.60</b>
<b>FACULTAD DE DERECHO</b>						200			
Especialidad en Sistema de Justicia Penal Acusatoria Adversarial						200			
<b>FACULTAD DE MEDICINA</b>						7			
Especialidad en Medicina Integrada						4			
Especialidad en Traumatología y Ortopedia						3			
<b>FACULTAD DE ARQUITECTURA Y DISEÑO</b>						13			
Maestría en Arquitectura Bioclimática						13			
<b>Total</b>						<b>400</b>			

\* Maestría y Doctorado en Ciencias Médicas de la Facultad de Medicina, concluyen su proceso de admisión en octubre e inicia ciclo en enero de 2014. Informe de Labores 2013.

\*\* La Maestría en Ciencias de la Tierra, Geomática y Gestión de Riesgos de la Facultad de Ingeniería Civil y la Maestría en Ingeniería de la Facultad de Ingeniería Mecánica y Eléctrica, se declararon convocatorias desiertas.

**Fuente:** SICEUC y Dirección General de Educación Superior. Informe de Labores 2013  
**Fecha de corte:** 30 de Septiembre de 2013.

Como se muestra en la tabla anterior, tuvimos una Tasa de aceptación de Posgrado del 63.6%, quedando pendientes los de la Maestría y el Doctorado en Ciencias Médicas, cuyo proceso concluye en enero de 2014.

En el caso de la Maestría en Producción Pecuaria se aceptaron 14 aspirantes, pero ocho de ellos se encuentran inscritos en las instituciones de educación superior de la Región Centro Occidente de ANUIES que participan en el programa y sólo seis se registraron en la Universidad de Colima.

Adicionalmente, existen 220 alumnos de primer semestre en programas especiales, ellos son la Maestría en Arquitectura Bioclimática, que se ofrece en colaboración con la Ciudad del Saber de Panamá y las especialidades médicas de Medicina Integrada y Traumatología y Ortopedia, desarrolladas en colaboración con el sector salud, así como la Especialidad en Sistema de Justicia Penal Acusatoria Adversarial que se realiza como parte de un convenio específico con el Gobierno del Estado de Colima y la Secretaría de Gobernación. Todos ellos cuentan con un esquema de admisión específico y sujeto a lo establecido en los convenios respectivos.

**Educación Superior-Posgrado**  
**Matrícula de primer ingreso por sexo y discapacidad**  
**Agosto 2013-Enero 2014**

Tabla No. 4.2.

Delegación / Plantel / Carrera	Períodos de admisión	Lugares ofertados	Con título	Hombres	Mujeres	Total matrícula primer ingreso	Discapacidad
<b>Delegación Regional No. 1 Manzanillo</b>		<b>8</b>	<b>6</b>	<b>4</b>	<b>2</b>	<b>6</b>	<b>0</b>
FACULTAD DE CIENCIAS MARINAS		8	6	4	2	6	0
Maestría en Ciencias del Mar	1	8	6	4	2	6	0
<b>Delegación Regional No. 2 Tecomán</b>		<b>32</b>	<b>18</b>	<b>9</b>	<b>9</b>	<b>18</b>	<b>0</b>
FACULTAD DE CONTABILIDAD Y ADMÓN. TECOMÁN		12	12	4	8	12	0
Maestría en Ciencias Administrativas	1	12	12	4	8	12	0
FACULTAD DE MEDICINA VETERINARIA Y ZOOTECNIA		20	6	5	1	6	0
Maestría Interinstitucional en Producción Pecuaria	1	20	6	5	1	6	0
<b>Delegación Regional No. 3 Colima</b>		<b>358</b>	<b>291</b>	<b>135</b>	<b>156</b>	<b>291</b>	<b>0</b>
FACULTAD DE TELEMÁTICA		47	29	23	6	29	0
Maestría en Computación	1	25	14	12	2	14	0
Maestría en Tecnologías de Información	1	22	15	11	4	15	0
FACULTAD DE CIENCIAS		40	26	12	14	26	0
Esp. en Ciencias del Ambiente, Gestión y Sustentabilidad	1	40	26	12	14	26	0
FACULTAD DE DERECHO		200	200	86	114	200	0
Esp. en Sistema de Justicia Penal Acusatorio Adversarial	0	200	200	86	114	200	0
FACULTAD DE ENFERMERÍA		6	5	2	3	5	0
Especialidad en Enfermería Oncológica	1	6	5	2	3	5	0
FACULTAD DE MEDICINA		20	14	5	9	14	0
Doctorado en Ciencias Fisiológicas	1	3	2	0	2	2	0
Especialidad en Medicina Integrada	1	6	4	1	3	4	0
Especialidad en Traumatología y Ortopedia	1	4	3	3	0	3	0
Maestría en Ciencias Fisiológicas	1	7	5	1	4	5	0
FACULTAD DE CONTABILIDAD Y ADMÓN. COLIMA		45	17	7	10	17	0
Maestría en Ciencias Administrativas	1	45	17	7	10	17	0
<b>Delegación Regional No. 4 Coquimatlán</b>		<b>42</b>	<b>34</b>	<b>22</b>	<b>12</b>	<b>34</b>	<b>0</b>
FACULTAD DE ARQUITECTURA Y DISEÑO		35	29	18	11	29	0
Maestría en Arquitectura	1	22	16	9	7	16	0
Maestría en Arquitectura Bioclimática	2	13	13	9	4	13	0
FACULTAD DE CIENCIAS QUÍMICAS		7	5	4	1	5	0
Doctorado en Ciencias Químicas	1	7	5	4	1	5	0
<b>Delegación Regional No. 5 Villa de Álvarez</b>		<b>73</b>	<b>51</b>	<b>25</b>	<b>26</b>	<b>51</b>	<b>0</b>
ESCUELA DE TURISMO		32	24	7	17	24	0
Especialidad en Dirección de Organizaciones Turísticas	1	32	24	7	17	24	0
FACULTAD DE ECONOMÍA		18	14	11	3	14	0
Doctorado en Relaciones Internacionales Transpacíficas	1	18	14	11	3	14	0
FACULTAD DE PEDAGOGÍA		23	13	7	6	13	0
Maestría en Pedagogía	1	23	13	7	6	13	0
<b>Total</b>		<b>513</b>	<b>400</b>	<b>195</b>	<b>205</b>	<b>400</b>	<b>0</b>

Fuente: Sistema de Control Escolar de la Universidad de Colima (SICEUC)  
 Fecha de corte: 30 de Septiembre de 2013

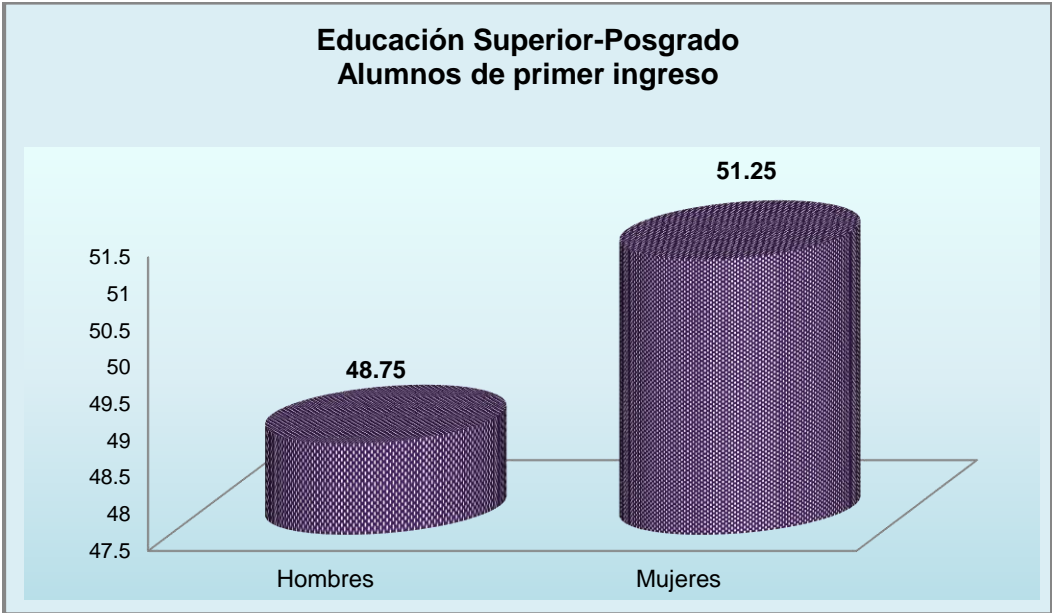
La tabla anterior muestra el total de la matrícula de primer ingreso, que corresponde a la cantidad de alumnos aceptados (Tabla No. 4.1). Así como los periodos de admisión con que cuenta cada programa y lugares que se ofertaron.

Es importante mencionar que en la tabla 4.1 aparecen 29 alumnos aceptados en la Maestría en Ciencias Administrativas de la Facultad de Contabilidad y Administración Colima, siendo

en este plantel donde se realizó el proceso de admisión. Debido a la cantidad de alumnos aceptados para este PE, se decidió ya que así lo permite el *Acuerdo de creación No.8 de 2011* de la Maestría en Ciencias Administrativas tener también como sede la Facultad de Contabilidad y Administración Tecomán y distribuir la matrícula de primer ingreso, tal como se muestra en la Tabla No.4.2.

La distribución de la matrícula de alumnos de nuevo ingreso por sexo se encuentra de la siguiente manera: 195 son hombres (48.75%) y 205 mujeres (51.25%) tal como se muestra en la gráfica.

Gráfica No.4.1



***Educación Superior-Posgrado***  
**Matrícula de primer ingreso según el lugar de nacimiento**  
**Agosto 2013 - Enero 2014**

Tabla No. 4.3.

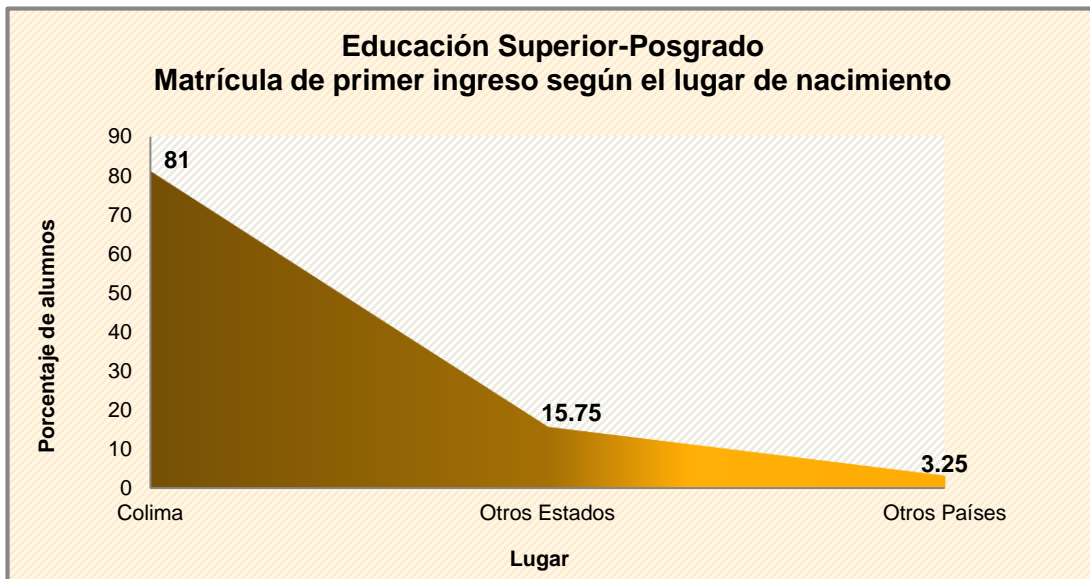
<b>Delegación / Plantel / Carrera</b>	<b>País</b>	<b>Hombres</b>	<b>Mujeres</b>	<b>Total</b>
<b>Delegación Regional No. 1 Manzanillo</b>				
<b>FACULTAD DE CIENCIAS MARINAS</b>				
Maestría en Ciencias del Mar	COLIMA	4	2	6
	<b>Total Países</b>	<b>4</b>	<b>2</b>	<b>6</b>
<b>Delegación Regional No. 2 Tecomán</b>				
<b>FACULTAD DE CONTABILIDAD Y ADMÓN. TECOMÁN</b>				
Maestría en Ciencias Administrativas	COLIMA	4	8	12
	<b>Total Países</b>	<b>4</b>	<b>8</b>	<b>12</b>
<b>FACULTAD DE MEDICINA VETERINARIA Y ZOOTECNIA</b>				
Maestría Interinstitucional en Producción Pecuaria	COLIMA	5	1	6
	<b>Total Países</b>	<b>5</b>	<b>1</b>	<b>6</b>
<b>Delegación Regional No. 3 Colima</b>				
<b>FACULTAD DE TELEMÁTICA</b>				
Maestría en Computación	COLIMA	23	6	29
	<b>Total Países</b>	<b>12</b>	<b>2</b>	<b>14</b>
Maestría en Tecnologías de Información	COLIMA	11	4	15
	<b>Total Países</b>	<b>11</b>	<b>4</b>	<b>15</b>
<b>FACULTAD DE CIENCIAS</b>				
Especialidad en Ciencias del Ambiente, Gestión y Sustentabilidad	COLIMA	12	14	26
	Otros Estados	11	13	24
	<b>Total Países</b>	<b>1</b>	<b>1</b>	<b>2</b>
<b>FACULTAD DE DERECHO</b>				
Especialidad en Sistema de Justicia Penal Acusatorio Adversarial	COLIMA	86	114	200
	Otros Estados	62	88	150
	<b>Total Países</b>	<b>24</b>	<b>26</b>	<b>50</b>
<b>FACULTAD DE ENFERMERÍA</b>				
Especialidad en Enfermería Oncológica	COLIMA	2	3	5
	<b>Total Países</b>	<b>2</b>	<b>3</b>	<b>5</b>
<b>FACULTAD DE MEDICINA</b>				
Doctorado en Ciencias Fisiológicas	COLIMA	5	9	14
	<b>Total Países</b>	<b>0</b>	<b>2</b>	<b>2</b>
Especialidad en Medicina Integrada	COLIMA	1	0	1
	Otros Estados	0	3	3
	<b>Total Países</b>	<b>1</b>	<b>3</b>	<b>4</b>
Especialidad en Traumatología y Ortopedia	COLIMA	1	0	1
	Otros Estados	2	0	2
	<b>Total Países</b>	<b>3</b>	<b>0</b>	<b>3</b>
Maestría en Ciencias Fisiológicas	COLIMA	1	4	5
	<b>Total Países</b>	<b>1</b>	<b>4</b>	<b>5</b>
<b>FACULTAD DE CONTABILIDAD Y ADMÓN. COLIMA</b>				
Maestría en Ciencias Administrativas	COLIMA	7	10	17
	<b>Total Países</b>	<b>7</b>	<b>10</b>	<b>17</b>
<b>Delegación Regional No. 4 Coquimatlán</b>				
<b>FACULTAD DE ARQUITECTURA Y DISEÑO</b>				
Maestría en Arquitectura	COLIMA	18	11	29
	<b>Total Países</b>	<b>9</b>	<b>7</b>	<b>16</b>
Maestría en Arquitectura Bioclimática	Otros Países	9	4	13
	<b>Total Países</b>	<b>9</b>	<b>4</b>	<b>13</b>
<b>FACULTAD DE CIENCIAS QUÍMICAS</b>				
Doctorado en Ciencias Químicas	COLIMA	4	1	5
	<b>Total Países</b>	<b>4</b>	<b>1</b>	<b>5</b>



Delegación Regional No. 5 Villa de Álvarez		25	26	51
<b>ESCUELA DE TURISMO</b>		7	17	24
Especialidad en Dirección de Organizaciones Turísticas	COLIMA	7	15	22
	Otros Estados	0	2	2
	<b>Total Países</b>	<b>7</b>	<b>17</b>	<b>24</b>
<b>FACULTAD DE ECONOMÍA</b>		11	3	14
Doctorado en Relaciones Internacionales Transpacíficas	COLIMA	10	3	13
	Otros Estados	1	0	1
	<b>Total Países</b>	<b>11</b>	<b>3</b>	<b>14</b>
<b>FACULTAD DE PEDAGOGÍA</b>		7	6	13
Maestría en Pedagogía	COLIMA	6	4	10
	Otros Estados	1	2	3
	<b>Total Países</b>	<b>7</b>	<b>6</b>	<b>13</b>
<b>Total</b>		<b>195</b>	<b>205</b>	<b>400</b>

Fuente: Sistema de Control Escolar de la Universidad de Colima (SICEUC)  
Fecha de corte: 30 de Septiembre de 2013

Gráfica No. 4.2



La matrícula de posgrado de primer ingreso según su lugar de nacimiento está conformada de la siguiente manera: 81% nacidos en Colima, es decir 324 estudiantes de los 400 de nuevo ingreso, 15.75% de otros estados (63 alumnos) y el 3.25% (13 alumnos) son de origen Colombiano (clasificados en el rubro de Otros Países).

**Educación Superior-Posgrado**  
**Matrícula de primer ingreso según el lugar donde estudiaron la licenciatura**  
**Agosto 2013-enero 2014**

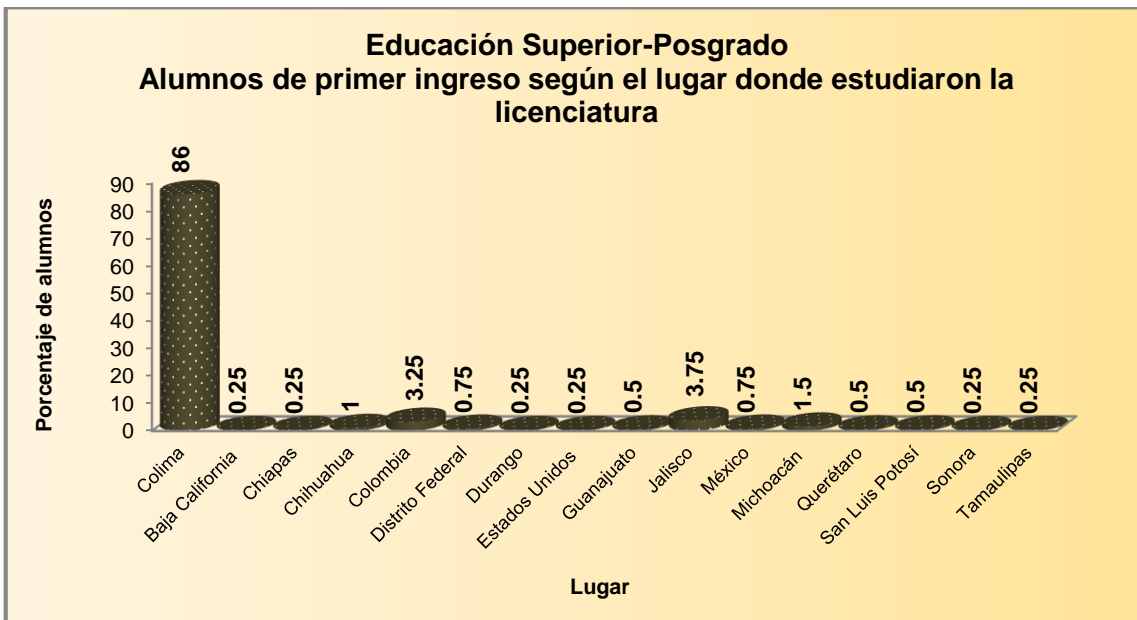
Tabla No. 4.4.

Delegación / Plantel / Carrera	Estado	Hombres	Mujeres	Total
<b>En el país</b>				
<b>Delegación Regional No. 1 Manzanillo</b>		<b>4</b>	<b>2</b>	<b>6</b>
<b>FACULTAD DE CIENCIAS MARINAS</b>		4	2	6
Maestría en Ciencias del Mar	COLIMA	4	0	4
	QUERÉTARO	0	2	2
<b>Delegación Regional No. 2 Tecomán</b>		<b>9</b>	<b>9</b>	<b>18</b>
<b>FACULTAD DE CONTABILIDAD Y ADMÓN. TECOMÁN</b>		4	8	12
Maestría en Ciencias Administrativas	COLIMA	4	8	12
<b>FACULTAD DE MEDICINA VETERINARIA Y ZOOTECNIA</b>		5	1	6
Maestría Interinstitucional en Producción Pecuaria	COLIMA	4	0	4
	MÉXICO	1	1	2
<b>Delegación Regional No. 3 Colima</b>		<b>135</b>	<b>156</b>	<b>291</b>
<b>FACULTAD DE TELEMÁTICA</b>		23	6	29
Maestría en Computación	COLIMA	10	1	11
	JALISCO	2	1	3
Maestría en Tecnologías de Información	COLIMA	10	3	13
	JALISCO	1	1	2
<b>FACULTAD DE CIENCIAS</b>		12	14	26
Especialidad en Ciencias del Ambiente, Gestión y Sustentabilidad	COLIMA	11	12	23
	CHIHUAHUA	1	0	1
	GUANAJUATO	0	1	1
	JALISCO	0	1	1
<b>FACULTAD DE DERECHO</b>		86	114	200
Especialidad en Sistema de Justicia Penal Acusatorio Adversarial	COLIMA	79	109	188
	GUANAJUATO	0	1	1
	JALISCO	4	2	6
	MICHOACÁN	3	1	4
	SAN LUIS POTOSÍ	0	1	1
<b>FACULTAD DE ENFERMERÍA</b>		2	3	5
Especialidad en Enfermería Oncológica	COLIMA	2	1	3
	JALISCO	0	2	2
<b>FACULTAD DE MEDICINA</b>		5	9	14
Doctorado en Ciencias Fisiológicas	MICHOACÁN	0	1	1
	SONORA	0	1	1
Especialidad en Medicina Integrada	COLIMA	1	3	4
Especialidad en Traumatología y Ortopedia	COLIMA	3	0	3
Maestría en Ciencias Fisiológicas	COLIMA	1	4	5
<b>FACULTAD DE CONTABILIDAD Y ADMÓN. COLIMA</b>		7	10	17
Maestría en Ciencias Administrativas	COLIMA	7	10	17
<b>Delegación Regional No. 4 Coquimatlán</b>		<b>13</b>	<b>8</b>	<b>21</b>
<b>FACULTAD DE ARQUITECTURA Y DISEÑO</b>		9	7	16
Maestría en Arquitectura	COLIMA	6	7	13
	DURANGO	1	0	1
	MICHOACÁN	1	0	1
	SAN LUIS POTOSÍ	1	0	1
<b>FACULTAD DE CIENCIAS QUÍMICAS</b>		4	1	5
Doctorado en Ciencias Químicas	COLIMA	3	0	3
	CHIHUAHUA	0	1	1
	DISTRITO FEDERAL	1	0	1

Delegación Regional No. 5 Villa de Álvarez		24	26	50
<b>ESCUELA DE TURISMO</b>		7	17	24
Especialidad en Dirección de Organizaciones Turísticas	COLIMA	6	16	22
	CHIAPAS	1	0	1
	TAMAULIPAS	0	1	1
<b>FACULTAD DE ECONOMÍA</b>		10	3	13
Doctorado en Relaciones Internacionales Transpacíficas	BAJA CALIFORNIA	0	1	1
	COLIMA	4	2	6
	CHIHUAHUA	2	0	2
	DISTRITO FEDERAL	2	0	2
	JALISCO	1	0	1
	MÉXICO	1	0	1
<b>FACULTAD DE PEDAGOGÍA</b>		7	6	13
Maestría en Pedagogía	COLIMA	7	6	13
<b>En el Extranjero</b>		<b>10</b>	<b>4</b>	<b>14</b>
<b>FACULTAD DE ARQUITECTURA Y DISEÑO</b>		9	4	13
Maestría en Arquitectura Bioclimática	COLOMBIA	9	4	13
<b>FACULTAD DE ECONOMÍA</b>		1	0	1
Doctorado en Relaciones Internacionales Transpacíficas	ESTADOS UNIDOS	1	0	1
<b>Total</b>		<b>195</b>	<b>205</b>	<b>400</b>

Fuente: Sistema de Control Escolar de la Universidad de Colima (SICEUC)  
Fecha de corte: 30 de Septiembre de 2013

Gráfica No.4.3.



Respecto a la matrícula de primer ingreso según el lugar donde estudiaron la licenciatura, el 96.5% (386 alumnos) realizaron sus estudios en México, de los cuales 344 lo hicieron en la entidad de Colima y los 42 alumnos restantes son provenientes de entidades como Baja California, Chiapas, Chihuahua, Distrito Federal, Durango, Guanajuato, Jalisco, México, Michoacán, Querétaro, San Luis Potosí, Sonora y Tamaulipas. El 3.5% de la matrícula de primer ingreso (14 alumnos) realizaron los estudios de pregrado en el extranjero, específicamente Colombia y Estados Unidos.

**Educación Superior-Posgrado**  
**Matrícula de primer ingreso y reingreso**  
**Agosto 2013 - Enero 2014**

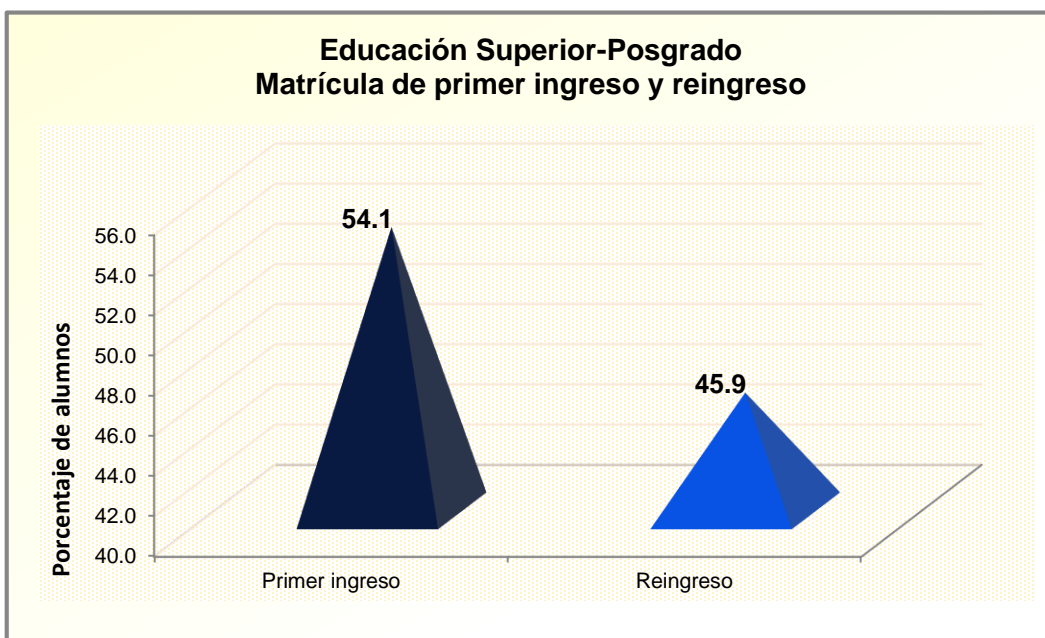
Tabla No. 4.5.

Delegación / Escuela / Carrera	Primer ingreso			Cohorte			Otras cohortes			Total		
	H	M	T	H	M	T	H	M	T	H	M	T
<b>Delegación No.1 Manzanillo</b>	<b>4</b>	<b>2</b>	<b>6</b>	<b>20</b>	<b>11</b>	<b>31</b>	<b>0</b>	<b>0</b>	<b>0</b>	<b>24</b>	<b>13</b>	<b>37</b>
ESCUELA DE COMERCIO EXTERIOR	0	0	0	6	5	11	0	0	0	6	5	11
Maestría en Ciencias Administrativas	0	0	0	6	5	11	0	0	0	6	5	11
FACULTAD DE INGENIERÍA ELECTROMECÁNICA	0	0	0	13	3	16	0	0	0	13	3	16
Maestría en Ingeniería	0	0	0	13	3	16	0	0	0	13	3	16
FACULTAD DE CIENCIAS MARINAS	4	2	6	1	3	4	0	0	0	5	5	10
Maestría en Ciencias del Mar	4	2	6	1	3	4	0	0	0	5	5	10
<b>Delegación No.2 Tecómán</b>	<b>9</b>	<b>9</b>	<b>18</b>	<b>3</b>	<b>0</b>	<b>3</b>	<b>0</b>	<b>0</b>	<b>0</b>	<b>12</b>	<b>9</b>	<b>21</b>
FACULTAD DE CONTABILIDAD Y ADMON. TECOMÁN	4	8	12	0	0	0	0	0	0	4	8	12
Maestría en Ciencias Administrativas	4	8	12	0	0	0	0	0	0	4	8	12
FACULTAD DE MEDICINA VETERINARIA Y ZOOTECNIA	5	1	6	3	0	3	0	0	0	8	1	9
Maestría Interinstitucional en Producción Pecuaria	5	1	6	3	0	3	0	0	0	8	1	9
<b>Delegación No.3 Colima</b>	<b>135</b>	<b>156</b>	<b>291</b>	<b>87</b>	<b>120</b>	<b>207</b>	<b>7</b>	<b>8</b>	<b>15</b>	<b>229</b>	<b>284</b>	<b>513</b>
FACULTAD DE TELEMÁTICA	23	6	29	6	0	6	0	0	0	29	6	35
Maestría en Computación	12	2	14	6	0	6	0	0	0	18	2	20
Maestría en Tecnologías de Información	11	4	15	0	0	0	0	0	0	11	4	15
FACULTAD DE CIENCIAS	12	14	26	0	0	0	0	0	0	12	14	26
Especialidad en Ciencias del Ambiente, Gestión y Sustentabilidad	12	14	26	0	0	0	0	0	0	12	14	26
FACULTAD DE DERECHO	86	114	200	2	3	5	0	0	0	88	117	205
Doctorado en Derecho	0	0	0	2	3	5	0	0	0	2	3	5
Especialidad en Sistema de Justicia Penal Acusatorio Adversarial	86	114	200	0	0	0	0	0	0	86	114	200
FACULTAD DE ENFERMERÍA	2	3	5	0	0	0	0	0	0	2	3	5
Especialidad en Enfermería Oncológica	2	3	5	0	0	0	0	0	0	2	3	5
FACULTAD DE MEDICINA	5	9	14	65	91	156	4	3	7	74	103	177
Doctorado en Ciencias Fisiológicas	0	2	2	4	3	7	0	0	0	4	5	9
Doctorado en Ciencias Médicas	0	0	0	3	6	9	0	0	0	3	6	9
Especialidad en Anestesiología	0	0	0	8	6	14	0	0	0	8	6	14
Especialidad en Cirugía General	0	0	0	5	3	8	0	0	0	5	3	8
Especialidad en Ginecología y Obstetricia	0	0	0	4	10	14	1	0	1	5	10	15
Especialidad en Medicina Familiar	0	0	0	21	33	54	0	1	1	21	34	55
Especialidad en Medicina integrada	1	3	4	1	5	6	0	0	0	2	8	10
Especialidad en Medicina Interna	0	0	0	3	4	7	0	1	1	3	5	8
Especialidad en Pediatría	0	0	0	3	6	9	0	0	0	3	6	9
Especialidad en Traumatología y Ortopedia	3	0	3	7	1	8	3	0	3	13	1	14
Maestría en Ciencias Fisiológicas	1	4	5	2	3	5	0	0	0	3	7	10
Maestría en Ciencias Médicas	0	0	0	4	11	15	0	1	1	4	12	16
FACULTAD DE PSICOLOGÍA	0	0	0	7	17	24	0	1	1	7	18	25
Doctorado en Psicología	0	0	0	2	2	4	0	1	1	2	3	5
Maestría en Psicología Clínica	0	0	0	5	15	20	0	0	0	5	15	20
FACULTAD DE CIENCIAS POLÍTICAS Y SOCIALES	0	0	0	7	9	16	3	4	7	10	13	23
Doctorado en Ciencias Sociales	0	0	0	3	7	10	2	3	5	5	10	15
Maestría en Ciencia Política y Administración Pública	0	0	0	4	2	6	1	1	2	5	3	8
FACULTAD DE CONTABILIDAD Y ADMINISTRACIÓN	7	10	17	0	0	0	0	0	0	7	10	17
Maestría en Ciencias Administrativas	7	10	17	0	0	0	0	0	0	7	10	17
<b>Delegación No.4 Coahuilatlán</b>	<b>22</b>	<b>12</b>	<b>34</b>	<b>9</b>	<b>9</b>	<b>18</b>	<b>27</b>	<b>10</b>	<b>37</b>	<b>58</b>	<b>31</b>	<b>89</b>
FACULTAD DE ARQUITECTURA Y DISEÑO	18	11	29	5	3	8	17	9	26	40	23	63
Doctorado en Arquitectura	0	0	0	3	2	5	0	0	0	3	2	5
Maestría en Arquitectura	9	7	16	0	0	0	0	0	0	9	7	16
Maestría en Arquitectura Bioclimática	9	4	13	2	1	3	17	9	26	28	14	42
FACULTAD DE INGENIERIA CIVIL	0	0	0	1	1	2	0	0	0	1	1	2
Maestría en Ciencias de la Tierra	0	0	0	1	1	2	0	0	0	1	1	2
FACULTAD DE CIENCIAS QUÍMICAS	4	1	5	3	5	8	10	1	11	17	7	24
Doctorado en Ciencias Químicas	4	1	5	3	5	8	10	1	11	17	7	24

Delegación No.5 Villa de Álvarez	25	26	51	11	6	17	5	6	11	41	38	79
ESCUELA DE TURISMO	7	17	24	0	0	0	3	6	9	10	23	33
Especialidad en Dirección de Organizaciones Turísticas	7	17	24	0	0	0	0	0	0	7	17	24
Maestría en Competitividad Turística	0	0	0	0	0	0	3	6	9	3	6	9
FACULTAD DE ECONOMÍA	11	3	14	11	6	17	2	0	2	24	9	33
Doctorado en Relaciones Transpacíficas	11	3	14	5	1	6	2	0	2	18	4	22
Maestría en Gestión del Desarrollo	0	0	0	6	5	11	0	0	0	6	5	11
FACULTAD DE PEDAGOGÍA	7	6	13	0	0	0	0	0	0	7	6	13
Maestría en Pedagogía	7	6	13	0	0	0	0	0	0	7	6	13
<b>Total</b>	<b>195</b>	<b>205</b>	<b>400</b>	<b>130</b>	<b>146</b>	<b>276</b>	<b>39</b>	<b>24</b>	<b>63</b>	<b>364</b>	<b>375</b>	<b>739</b>

Fuente: Sistema de Control Escolar de la Universidad de Colima (SICEUC)  
Fecha de corte: 30 de Septiembre de 2013

Gráfica No. 4.4.



De la matrícula total de posgrado, el 54.1% (400) corresponde a matrícula de primer ingreso, mientras que el 45.9% (339) es de reingreso. La delegación con mayor matrícula es la Número Uno con 291 estudiantes de primer ingreso y 222 de reingreso; por su parte, la Especialidad en Sistema de Justicia Penal Acusatorio Adversarial fue la de mayor número de matrícula de primer ingreso (200), prácticamente la mitad de los alumnos al respecto; y en el caso de alumnos de reingreso, la Especialidad en Medicina Familiar fue la que más alumnos tuvo (55).

**Educación Superior-Posgrado**  
**Matrícula por semestre y sexo**  
**Agosto 2013 - Enero 2014**

Tabla No. 4.6.

Delegación / Plantel / Carrera	Semestre	Hombres	Mujeres	Total	Discapacidad	Extranjeros
<b>Delegación Regional No. 1 Manzanillo</b>		<b>24</b>	<b>13</b>	<b>37</b>	<b>0</b>	<b>0</b>
ESCUELA DE COMERCIO EXTERIOR		6	5	11	0	0
Maestría en Ciencias Administrativas	3	6	5	11	0	0
FACULTAD DE INGENIERÍA ELECTROMECÁNICA		13	3	16	0	0
Maestría en Ingeniería	3	13	3	16	0	0
FACULTAD DE CIENCIAS MARINAS		5	5	10	0	0
Maestría en Ciencias del Mar	1	4	2	6	0	0
	3	1	3	4	0	0
<b>Delegación Regional No. 2 Tecmán</b>		<b>12</b>	<b>9</b>	<b>21</b>	<b>0</b>	<b>0</b>
FACULTAD DE CONTABILIDAD Y ADMÓN. TECOMÁN		4	8	12	0	0
Maestría en Ciencias Administrativas	1	4	8	12	0	0
FACULTAD DE MEDICINA VETERINARIA Y ZOOTECNIA		8	1	9	0	0
Maestría Interinstitucional en Producción Pecuaria	1	5	1	6	0	0
	3	3	0	3	0	0
<b>Delegación Regional No. 3 Colima</b>		<b>229</b>	<b>284</b>	<b>513</b>	<b>0</b>	<b>1</b>
FACULTAD DE TELEMÁTICA		29	6	35	0	0
Maestría en Computación	1	12	2	14	0	0
	3	6	0	6	0	0
Maestría en Tecnologías de Información	1	11	4	15	0	0
FACULTAD DE CIENCIAS		12	14	26	0	0
Especialidad en Ciencias del Ambiente, Gestión y Sustentabilidad	1	12	14	26	0	0
FACULTAD DE DERECHO		88	117	205	0	0
Doctorado en Derecho	3	2	3	5	0	0
Especialidad en Sistema de Justicia Penal Acusatorio Adversarial	1	86	114	200	0	0
FACULTAD DE ENFERMERÍA		2	3	5	0	0
Especialidad en Enfermería Oncológica	1	2	3	5	0	0
FACULTAD DE MEDICINA		74	103	177	0	0
Doctorado en Ciencias Fisiológicas	1	0	2	2	0	0
	3	3	1	4	0	0
	5	1	0	1	0	0
	6	0	2	2	0	0
Doctorado en Ciencias Médicas	2	1	4	5	0	0
	4	2	2	4	0	0
Especialidad en Anestesiología	2	2	3	5	0	0
	4	3	2	5	0	0
	6	3	1	4	0	0
Especialidad en Cirugía General	2	1	1	2	0	0
	4	0	1	1	0	0
	6	1	1	2	0	0
	8	3	0	3	0	0
Especialidad en Ginecología y Obstetricia	2	3	1	4	0	0
	4	1	2	3	0	0
	6	0	4	4	0	0
	8	1	3	4	0	0
Especialidad en Medicina Familiar	2	7	11	18	0	0
	4	7	12	19	0	0
	6	7	11	18	0	0
Especialidad en Medicina Integrada	1	1	3	4	0	0
	2	1	5	6	0	0
Especialidad en Medicina Interna	2	2	1	3	0	0
	4	1	1	2	0	0
	8	0	3	3	0	0

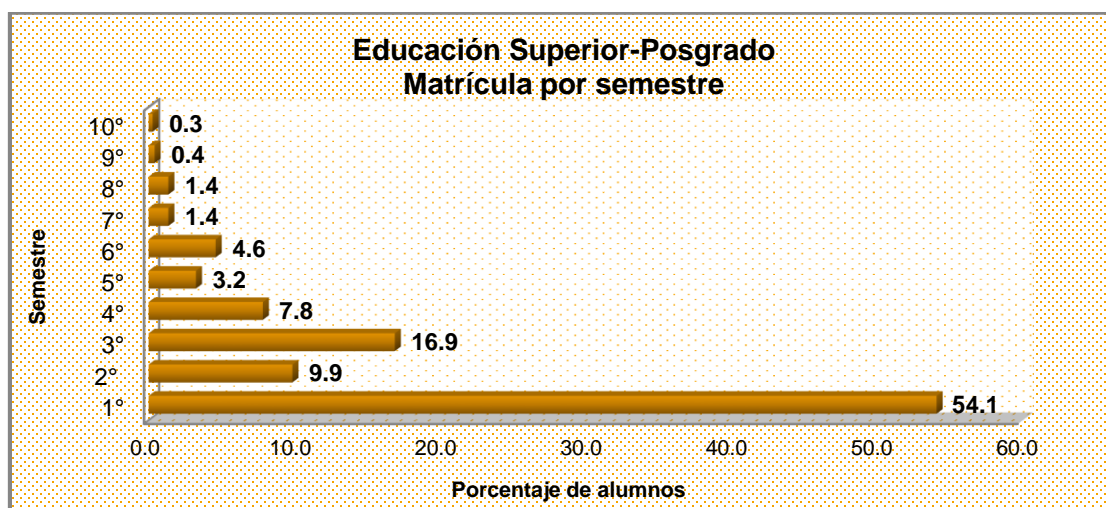
Delegación / Plantel / Carrera	Semestre	Hombres	Mujeres	Total	Discapacidad	Extranjeros
Especialidad en Pediatría	2	1	2	3	0	0
	4	2	1	3	0	0
	6	0	3	3	0	0
Especialidad en Traumatología y Ortopedia	1	3	0	3	0	0
	2	4	0	4	0	0
	3	3	1	4	0	0
Maestría en Ciencias Fisiológicas	4	3	0	3	0	0
	1	1	4	5	0	0
Maestría en Ciencias Médicas	3	2	3	5	0	0
	2	0	6	6	0	0
FACULTAD DE PSICOLOGÍA	4	4	6	10	0	0
Doctorado en Psicología	7	7	18	25	0	0
Maestría en Psicología Clínica	3	2	2	4	0	0
	6	0	1	1	0	0
FACULTAD DE CIENCIAS POLÍTICAS Y SOCIALES	3	5	15	20	0	0
Doctorado en Ciencias Sociales	10	10	13	23	0	1
Maestría en Ciencia Política y Administración Pública	5	4	7	11	0	0
	7	1	3	4	0	0
FACULTAD DE CONTABILIDAD Y ADMÓN.COLIMA	3	5	3	8	0	1
Maestría en Ciencias Administrativas	7	7	10	17	0	0
<b>Delegación Regional No. 4 Coquimatlán</b>		<b>58</b>	<b>31</b>	<b>89</b>	<b>0</b>	<b>141</b>
FACULTAD DE ARQUITECTURA Y DISEÑO		40	23	63	0	129
Doctorado en Arquitectura	3	1	0	1	0	0
	4	2	2	4	0	0
Maestría en Arquitectura	1	9	7	16	0	1
Maestría en Arquitectura Bioclimática	1	9	4	13	0	32
	2	12	5	17	0	32
	3	4	4	8	0	32
	4	3	1	4	0	32
FACULTAD DE INGENIERÍA CIVIL		1	1	2	0	0
Maestría en Ciencias de la Tierra	3	1	1	2	0	0
FACULTAD DE CIENCIAS QUÍMICAS		17	7	24	0	12
Doctorado en Ciencias Químicas	1	4	1	5	0	2
	3	1	3	4	0	2
	5	1	3	4	0	2
	7	6	0	6	0	2
	9	3	0	3	0	2
	10	2	0	2	0	2
<b>Delegación Regional No. 5 Villa de Álvarez</b>		<b>41</b>	<b>38</b>	<b>79</b>	<b>0</b>	<b>0</b>
ESCUELA DE TURISMO		10	23	33	0	0
Especialidad en Dirección de Organizaciones Turísticas	1	7	17	24	0	0
Maestría en Competitividad Turística	3	3	6	9	0	0
FACULTAD DE ECONOMÍA		24	9	33	0	0
Doctorado en Relaciones Internacionales Transpacíficas	1	11	3	14	0	0
	5	7	1	8	0	0
Maestría en Gestión del Desarrollo	3	6	5	11	0	0
FACULTAD DE PEDAGOGÍA		7	6	13	0	0
Maestría en Pedagogía	1	7	6	13	0	0
<b>Total</b>		<b>364</b>	<b>375</b>	<b>739</b>	<b>0</b>	<b>142</b>

Fuente: Sistema de Control Escolar de la Universidad de Colima (SICEUC)  
Fecha de corte: 30 de Septiembre de 2013

En el semestre Agosto 2013- Enero 2014 la matrícula por género fue mayoritariamente femenina por una diferencia de 1.4% (11 alumnas), alcanzado así el 50.74% (375) de

mujeres que cursan un posgrado en comparación al 49.26% (364) de hombres. Este fenómeno se invirtió a partir del periodo Agosto 2012-Enero 2013, en el que la matrícula femenina tuvo un valor porcentual de .17 por encima de la masculina (289 mujeres y 288 hombres); ya que en años anteriores la diferencia porcentual era mayoritariamente masculina: 8.79% en Agosto 2011-Enero 2012 (322 hombres y 270 mujeres), 8.65% en Agosto 2010-Enero 2011 (295 de hombres y 248 mujeres), de igual manera fue en el año 2009, en el que se reportó un 13.77% (310 hombres y 235 mujeres).

Gráfica No. 4.5.



En lo que respecta matrícula por semestre, de la matrícula total de posgrado reportada en el periodo Agosto 2013-Enero 2014 (739 discentes), el 54.1% (400) corresponde a estudiantes de nuevo ingreso, seguidos por un 16.9% (125) de tercer semestre, en los semestres subsecuentes decrece el porcentaje y en 9º y 10º fue en los que menor número de alumnos hubo (3 y 2 respectivamente), quizás se deba en parte a que son pocos los posgrados que tienen tal número de semestres.

En el ciclo de Agosto 2013- Enero 2014 cursaron el posgrado en los diversos semestres un total de 739 (400 de nuevo ingreso y 339 de reingreso), 162 estudiantes más en comparación con el 2012, en el que había una matrícula de 577 (199 de nuevo ingreso y 378 de reingreso); previamente, en 2011 se registraron 592 (256 en primer semestre y 336 de reingreso), 2010 tuvo 543 estudiantes (96 de primer ingreso y 447) y en 2009 había 543 (96 nuevo ingreso y 447 reingreso). En síntesis, comparando la matrícula entre el 2009 y el 2013, este último año fue en el que hubo mayor matrícula de estudiantes en posgrado, dado que ingresaron más estudiantes a primer semestre (400), logro derivado de los convenios de programas especiales (Maestría en Arquitectura Bioclimática, las especialidades médicas de Medicina Integrada y Traumatología y Ortopedia, así como la Especialidad en Sistema de Justicia Penal Acusatoria Adversarial) que congregaron más de la mitad de los estudiantes de nuevo ingreso (220).



**Educación Superior-Posgrado**  
**Matrícula por área de conocimiento**  
**Agosto 2013 - Enero 2014**

Tabla No. 4.7.

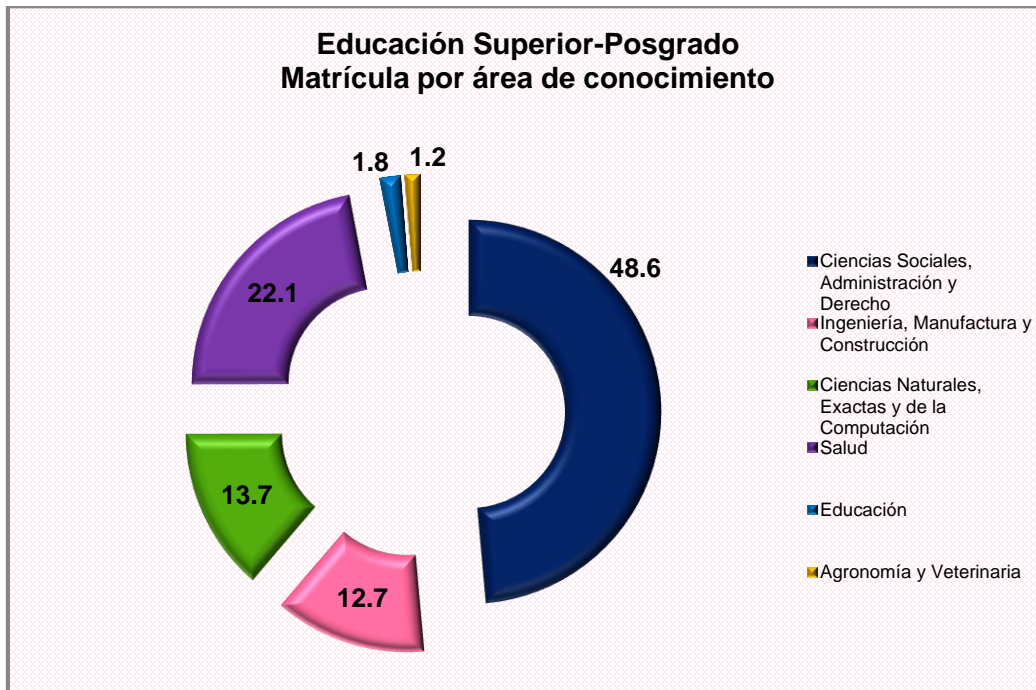
Área de conocimiento/ Plantel / Carrera	Primer ingreso			Cohortes			Otros cohortes			Total		
	H	M	T	H	M	T	H	M	T	H	M	T
<b>ÁREA: CIENCIAS SOCIALES, ADMINISTRACIÓN Y DERECHO</b>	<b>115</b>	<b>152</b>	<b>267</b>	<b>33</b>	<b>40</b>	<b>73</b>	<b>8</b>	<b>11</b>	<b>19</b>	<b>156</b>	<b>203</b>	<b>359</b>
ESCUELA DE COMERCIO EXTERIOR	0	0	0	6	5	11	0	0	0	6	5	11
Maestría en Ciencias Administrativas	0	0	0	6	5	11	0	0	0	6	5	11
ESCUELA DE TURISMO	7	17	24	0	0	0	3	6	9	10	23	33
Especialidad en Dirección de Organizaciones Turísticas	7	17	24	0	0	0	0	0	0	7	17	24
Maestría en Competitividad Turística	0	0	0	0	0	0	3	6	9	3	6	9
FACULTAD DE ECONOMÍA	11	3	14	11	6	17	2	0	2	24	9	33
Doctorado en Relaciones Transpacíficas	11	3	14	5	1	6	2	0	2	18	4	22
Maestría en Gestión del Desarrollo	0	0	0	6	5	11	0	0	0	6	5	11
FACULTAD DE DERECHO	86	114	200	2	3	5	0	0	0	88	117	205
Doctorado en Derecho	0	0	0	2	3	5	0	0	0	2	3	5
Especialidad en Sistema de Justicia Penal Acusatorio Adversarial	86	114	200	0	0	0	0	0	0	86	114	200
FACULTAD DE PSICOLOGÍA	0	0	0	7	17	24	0	1	1	7	18	25
Doctorado en Psicología	0	0	0	2	2	4	0	1	1	2	3	5
Maestría en Psicología Clínica	0	0	0	5	15	20	0	0	0	5	15	20
FACULTAD DE CIENCIAS POLÍTICAS Y SOCIALES	0	0	0	7	9	16	3	4	7	10	13	23
Doctorado en Ciencias Sociales	0	0	0	3	7	10	2	3	5	5	10	15
Maestría en Ciencia Política y Administración Pública	0	0	0	4	2	6	1	1	2	5	3	8
FACULTAD DE CONTABILIDAD Y ADMINISTRACIÓN	7	10	17	0	0	0	0	0	0	7	10	17
Maestría en Ciencias Administrativas	7	10	17	0	0	0	0	0	0	7	10	17
FACULTAD DE CONTABILIDAD Y ADMON. TECOMÁN	4	8	12	0	0	0	0	0	0	4	8	12
Maestría en Ciencias Administrativas	4	8	12	0	0	0	0	0	0	4	8	12
<b>ÁREA: INGENIERÍA, MANUFACTURA Y CONSTRUCCIÓN</b>	<b>29</b>	<b>15</b>	<b>44</b>	<b>18</b>	<b>6</b>	<b>24</b>	<b>17</b>	<b>9</b>	<b>26</b>	<b>64</b>	<b>30</b>	<b>94</b>
FACULTAD DE ARQUITECTURA Y DISEÑO	18	11	29	5	3	8	17	9	26	40	23	63
Doctorado en Arquitectura	0	0	0	3	2	5	0	0	0	3	2	5
Maestría en Arquitectura	9	7	16	0	0	0	0	0	0	9	7	16
Maestría en Arquitectura Bioclimática	9	4	13	2	1	3	17	9	26	28	14	42
FACULTAD DE INGENIERÍA ELECTROMECÁNICA	0	0	0	13	3	16	0	0	0	13	3	16
Maestría en Ingeniería	0	0	0	13	3	16	0	0	0	13	3	16
FACULTAD DE TELEMÁTICA	11	4	15	0	0	0	0	0	0	11	4	15
Maestría en Tecnologías de Información	11	4	15	0	0	0	0	0	0	11	4	15
<b>ÁREA: CIENCIAS NATURALES, EXACTAS Y DE LA COMPUTACIÓN</b>	<b>33</b>	<b>25</b>	<b>58</b>	<b>17</b>	<b>15</b>	<b>32</b>	<b>10</b>	<b>1</b>	<b>11</b>	<b>60</b>	<b>41</b>	<b>101</b>
FACULTAD DE INGENIERÍA CIVIL	0	0	0	1	1	2	0	0	0	1	1	2
Maestría en Ciencias de la Tierra	0	0	0	1	1	2	0	0	0	1	1	2
FACULTAD DE TELEMÁTICA	12	2	14	6	0	6	0	0	0	18	2	20
Maestría en Computación	12	2	14	6	0	6	0	0	0	18	2	20
FACULTAD DE CIENCIAS	12	14	26	0	0	0	0	0	0	12	14	26
Especialidad en Ciencias del Ambiente, Gestión y Sustentabilidad	12	14	26	0	0	0	0	0	0	12	14	26
FACULTAD DE MEDICINA	1	6	7	6	6	12	0	0	0	7	12	19
Doctorado en Ciencias Fisiológicas	0	2	2	4	3	7	0	0	0	4	5	9
Maestría en Ciencias Fisiológicas	1	4	5	2	3	5	0	0	0	3	7	10
FACULTAD DE CIENCIAS MARINAS	4	2	6	1	3	4	0	0	0	5	5	10
Maestría en Ciencias del Mar	4	2	6	1	3	4	0	0	0	5	5	10
FACULTAD DE CIENCIAS QUÍMICAS	4	1	5	3	5	8	10	1	11	17	7	24
Doctorado en Ciencias Químicas	4	1	5	3	5	8	10	1	11	17	7	24
<b>ÁREA: SALUD</b>	<b>6</b>	<b>6</b>	<b>12</b>	<b>59</b>	<b>85</b>	<b>144</b>	<b>4</b>	<b>3</b>	<b>7</b>	<b>69</b>	<b>94</b>	<b>163</b>
FACULTAD DE ENFERMERÍA	2	3	5	0	0	0	0	0	0	2	3	5
Especialidad en Enfermería Oncológica	2	3	5	0	0	0	0	0	0	2	3	5

Área de conocimiento/ Plantel / Carrera	Primer ingreso			Cohortes			Otros cohortes			Total		
	H	M	T	H	M	T	H	M	T	H	M	T
<b>FACULTAD DE MEDICINA</b>	4	3	7	59	85	144	4	3	7	67	91	158
Doctorado en Ciencias Médicas	0	0	0	3	6	9	0	0	0	3	6	9
Especialidad en Anestesiología	0	0	0	8	6	14	0	0	0	8	6	14
Especialidad en Cirugía General	0	0	0	5	3	8	0	0	0	5	3	8
Especialidad en Ginecología y Obstetricia	0	0	0	4	10	14	1	0	1	5	10	15
Especialidad en Medicina Familiar	0	0	0	21	33	54	0	1	1	21	34	55
Especialidad en Medicina Integrada	1	3	4	1	5	6	0	0	0	2	8	10
Especialidad en Medicina Interna	0	0	0	3	4	7	0	1	1	3	5	8
Especialidad en Pediatría	0	0	0	3	6	9	0	0	0	3	6	9
Especialidad en Traumatología y Ortopedia	3	0	3	7	1	8	3	0	3	13	1	14
Maestría en Ciencias Médicas	0	0	0	4	11	15	0	1	1	4	12	16
<b>ÁREA: EDUCACIÓN</b>	<b>7</b>	<b>6</b>	<b>13</b>	<b>0</b>	<b>0</b>	<b>0</b>	<b>0</b>	<b>0</b>	<b>0</b>	<b>7</b>	<b>6</b>	<b>13</b>
<b>FACULTAD DE PEDAGOGÍA</b>	7	6	13	0	0	0	0	0	0	7	6	13
Maestría en Pedagogía	7	6	13	0	0	0	0	0	0	7	6	13
<b>ÁREA: AGRONOMÍA Y VETERINARIA</b>	<b>5</b>	<b>1</b>	<b>6</b>	<b>3</b>	<b>0</b>	<b>3</b>	<b>0</b>	<b>0</b>	<b>0</b>	<b>8</b>	<b>1</b>	<b>9</b>
<b>FACULTAD DE MEDICINA VETERINARIA Y ZOOTECNIA</b>	5	1	6	3	0	3	0	0	0	8	1	9
Maestría Interinstitucional en Producción Pecuaria	5	1	6	3	0	3	0	0	0	8	1	9
<b>Total</b>	<b>195</b>	<b>205</b>	<b>400</b>	<b>130</b>	<b>146</b>	<b>276</b>	<b>39</b>	<b>24</b>	<b>63</b>	<b>364</b>	<b>375</b>	<b>739</b>

Fuente: Sistema de Control Escolar de la Universidad de Colima (SICEUC)  
Fecha de corte: 30 de Septiembre de 2013

Respecto a la matrícula por área de conocimiento, el 48.6% (359 alumnos) se concentró en el área de Ciencias Sociales, Administración y Derecho, la segunda área con mayor matrícula fue la de Salud con 22.1% (163); las áreas con menor cantidad de estudiantes fueron Educación y Agronomía y Veterinaria con valores de 1.8% (13) y 1.2% (9) respectivamente. En la gráfica siguiente se muestra la información previamente descrita.

Gráfica No. 4.6.



**Educación Superior-Posgrado**  
**Matrícula total según el lugar de nacimiento**  
**Agosto 2013 - Enero 2014**

Tabla No. 4.8.

Delegación Regional / Plantel	Carrera	Lugar Nacimiento	Hombres	Mujeres	Total
<b>DELEGACIÓN REGIONAL NO. 1 MANZANILLO</b>			<b>24</b>	<b>13</b>	<b>37</b>
ESCUELA DE COMERCIO EXTERIOR	Maestría en Ciencias Administrativas	COLIMA	5	5	10
		Otros Estados	1	0	1
FACULTAD DE INGENIERÍA ELECTROMEQUÍNICA	Maestría en Ingeniería	COLIMA	6	2	8
		Otros Estados	7	1	8
FACULTAD DE CIENCIAS MARINAS	Maestría en Ciencias del Mar	COLIMA	4	2	6
		Otros Estados	1	3	4
<b>DELEGACIÓN REGIONAL NO. 2 TECOMÁN</b>			<b>12</b>	<b>9</b>	<b>21</b>
FACULTAD DE CONTABILIDAD Y ADMÓN. TECOMÁN	Maestría en Ciencias Administrativas	COLIMA	4	8	12
FACULTAD DE MEDICINA VETERINARIA Y ZOOTECNIA	Maestría Interinstitucional en Producción Pecuaria	COLIMA	5	1	6
		Otros Estados	3	0	3
<b>DELEGACIÓN REGIONAL NO. 3 COLIMA</b>			<b>229</b>	<b>284</b>	<b>513</b>
FACULTAD DE TELEMÁTICA	Maestría en Computación	COLIMA	18	2	20
	Maestría en Tecnologías de Información	COLIMA	11	4	15
FACULTAD DE CIENCIAS	Especialidad en Ciencias del Ambiente, Gestión y Sustentabilidad	COLIMA	11	13	24
		Otros Estados	1	1	2
FACULTAD DE DERECHO	Especialidad en Sistema de Justicia Penal Acusatorio Adversarial	COLIMA	62	88	150
	Doctorado en Derecho	Otros Estados	24	26	50
		Otros Estados	2	3	5
FACULTAD DE CIENCIAS POLÍTICAS Y SOCIALES	Maestría en Ciencia Política y Administración Pública	COLIMA	4	2	6
		Otros Estados	0	1	1
		Otros Países	1	0	1
	Doctorado en Ciencias Sociales	COLIMA	2	2	4
Otros Estados		3	8	11	
FACULTAD DE CONTABILIDAD Y ADMÓN. COLIMA	Maestría en Ciencias Administrativas	COLIMA	7	10	17
FACULTAD DE ENFERMERÍA	Especialidad en Enfermería Oncológica	COLIMA	2	3	5
FACULTAD DE MEDICINA	Especialidad en Anestesiología	COLIMA	0	2	2
		Otros Estados	8	4	12
	Especialidad en Cirugía General	COLIMA	1	0	1
		Otros Estados	4	3	7
	Especialidad en Ginecología y Obstetricia	COLIMA	0	1	1
		Otros Estados	5	9	14
	Especialidad en Medicina Familiar	COLIMA	14	27	41
		Otros Estados	7	7	14
	Especialidad en Medicina Integrada	COLIMA	1	0	1
		Otros Estados	1	8	9
	Especialidad en Medicina Interna	COLIMA	0	2	2
		Otros Estados	3	3	6
	Especialidad en Pediatría	COLIMA	2	1	3
		Otros Estados	1	5	6
	Especialidad en Traumatología y Ortopedia	COLIMA	1	0	1
		Otros Estados	12	1	13
	Maestría en Ciencias Fisiológicas	COLIMA	1	5	6
		Otros Estados	2	2	4
	Maestría en Ciencias Médicas	COLIMA	0	5	5
		Otros Estados	4	7	11
Doctorado en Ciencias Fisiológicas	COLIMA	3	2	5	
	Otros Estados	1	3	4	
Doctorado en Ciencias Médicas	COLIMA	1	0	1	
	Otros Estados	2	6	8	
FACULTAD DE PSICOLOGÍA	Doctorado en Psicología	Otros Estados	2	3	5
	Maestría en Psicología Clínica	COLIMA	5	12	17
		Otros Estados	0	3	3

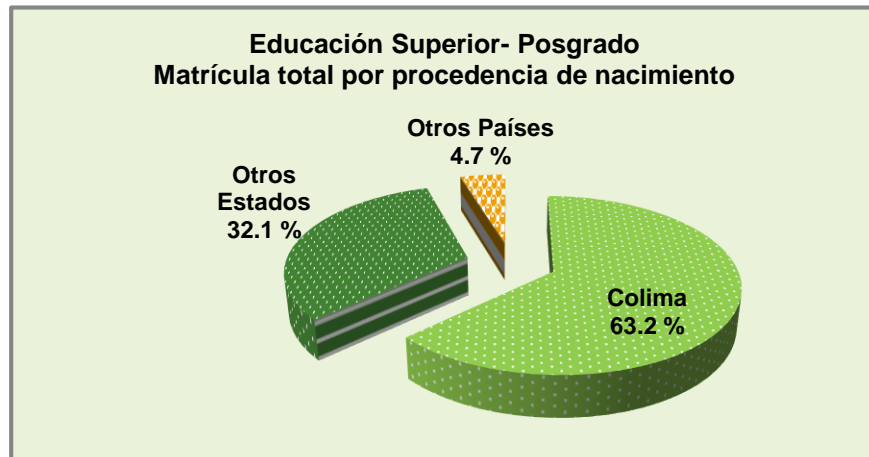
Delegación Regional / Plantel	Carrera	Lugar Nacimiento	Hombres	Mujeres	Total
<b>DELEGACIÓN REGIONAL NO. 4 COQUIMATLÁN</b>			<b>58</b>	<b>31</b>	<b>89</b>
FACULTAD DE ARQUITECTURA Y DISEÑO	Maestría en Arquitectura	COLIMA	9	7	16
	Maestría en Arquitectura Bioclimática	Otros Estados	6	4	10
		Otros Países	22	10	32
	Doctorado en Arquitectura	Otros Estados	3	2	5
FACULTAD DE INGENIERÍA CIVIL	Maestría en Ciencias de la Tierra	COLIMA	1	0	1
		Otros Estados	0	1	1
FACULTAD DE CIENCIAS QUÍMICAS	Doctorado en Ciencias Químicas	COLIMA	11	4	15
		Otros Estados	6	1	7
		Otros Países	0	2	2
<b>DELEGACIÓN REGIONAL NO. 5 VILLA DE ÁLVAREZ</b>			<b>41</b>	<b>38</b>	<b>79</b>
ESCUELA DE TURISMO	Especialidad en Dirección de Organizaciones Turísticas	COLIMA	7	15	22
		Otros Estados	0	2	2
	Maestría en Competitividad Turística	COLIMA	3	5	8
		Otros Estados	0	1	1
FACULTAD DE ECONOMÍA	Doctorado en Relaciones Internacionales Transpacíficas	COLIMA	13	3	16
		Otros Estados	5	1	6
	Maestría en Gestión del Desarrollo	COLIMA	6	4	10
		Otros Estados	0	1	1
FACULTAD DE PEDAGOGÍA	Maestría en Pedagogía	COLIMA	6	4	10
		Otros Estados	1	2	3
<b>Total</b>			<b>364</b>	<b>375</b>	<b>739</b>

Fuente: Sistema de Control Escolar de la Universidad de Colima (SICEUC)  
Fecha de corte: 30 de Septiembre de 2013

Prosiguiendo con la matrícula de primer ingreso en el periodo Agosto 2013-Enero 2014, conforme a la información registrada en la tabla anterior se observa que el 63.2%(467) de los estudiantes nacieron en el Estado de Colima, con una variación de 1.6% menos en comparación con el año anterior, pero en número neto mayor de estudiantes que nacieron en el Estado, ya que en 2013 hubo mayor matrícula que en otros años. Es así que en 2012 el porcentaje fue de 64.8% (129), y en 2011 era de 47.27% (121).

Gráfica No. 4.7.

La gráfica No. 4.7 se concentra la información reportada en la tabla No.4.8, como ya se mencionó previamente, del total de la matrícula el 63.2% (467) de los alumnos nacieron en el Estado de Colima, mientras que el 32.1% (237)



correspondió a los nacidos en otros Estados de la República, y por último, el 4.7% (35) a otros países. En comparación con el ciclo Agosto 2012- Enero 2013 hubo un incremento en la matrícula de estudiantes que nacieron en otros estados en un .4% (en 2012 era 31.7%, es decir 63 estudiantes) y en un 2.2% más (en 2012 el 2.5%, 5 eran extranjeros) de otros países.

**Educación Superior-Posgrado**  
**Matrícula total por grupos de edad**  
**Agosto 2013 - Enero 2014**

Tabla No. 4.9.

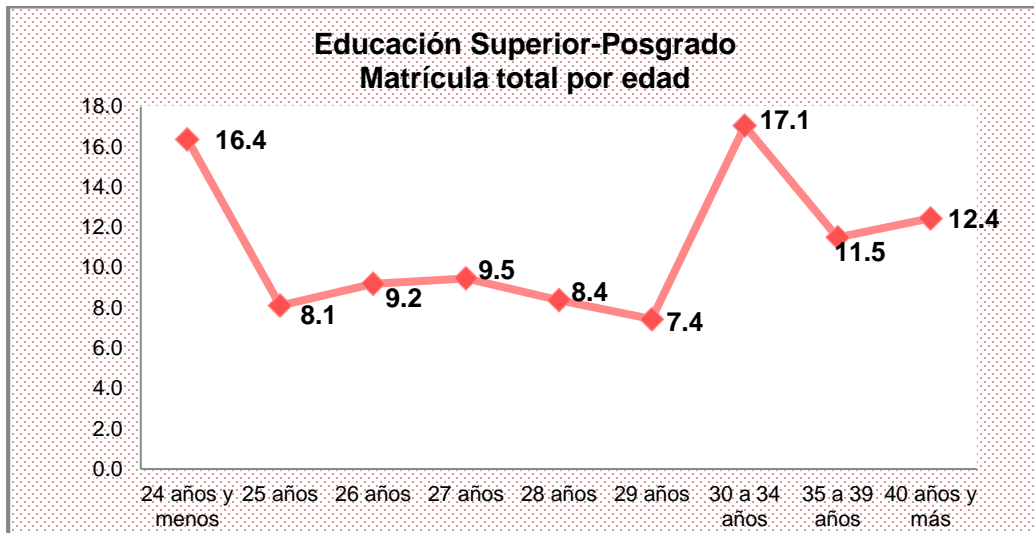
Delegación / Plantel / Carrera	Sexo	24 años y menos	25 años	26 años	27 años	28 años	29 años	30 a 34 años	35 a 39 años	40 años y más	Matrícula Total
<b>DELEGACIÓN REGIONAL NO. 1 MANZANILLO</b>											
<b>ESCUELA DE COMERCIO EXTERIOR</b>											
Maestría en Ciencias Administrativas	Hombres	0	1	0	0	0	0	3	2	0	6
	Mujeres	1	0	1	0	0	1	1	1	0	5
	<b>TOTAL</b>	<b>1</b>	<b>1</b>	<b>1</b>	<b>0</b>	<b>0</b>	<b>1</b>	<b>4</b>	<b>3</b>	<b>0</b>	<b>11</b>
<b>FACULTAD DE INGENIERÍA ELECTROMECAÁNICA</b>											
Maestría en Ingeniería	Hombres	7	1	1	2	0	1	1	0	0	13
	Mujeres	3	0	0	0	0	0	0	0	0	3
	<b>TOTAL</b>	<b>10</b>	<b>1</b>	<b>1</b>	<b>2</b>	<b>0</b>	<b>1</b>	<b>1</b>	<b>0</b>	<b>0</b>	<b>16</b>
<b>FACULTAD DE CIENCIAS MARINAS</b>											
Maestría en Ciencias del Mar	Hombres	2	0	1	0	0	0	0	1	1	5
	Mujeres	2	1	0	1	0	0	1	0	0	5
	<b>TOTAL</b>	<b>4</b>	<b>1</b>	<b>1</b>	<b>1</b>	<b>0</b>	<b>0</b>	<b>1</b>	<b>1</b>	<b>1</b>	<b>10</b>
<b>DELEGACIÓN REGIONAL NO. 2 TECOMÁN</b>											
<b>FACULTAD DE CONTABILIDAD Y ADMÓN. TECOMÁN</b>											
Maestría en Ciencias Administrativas	Hombres	2	0	1	0	0	0	0	0	1	4
	Mujeres	3	1	0	2	0	0	1	1	0	8
	<b>TOTAL</b>	<b>5</b>	<b>1</b>	<b>1</b>	<b>2</b>	<b>0</b>	<b>0</b>	<b>1</b>	<b>1</b>	<b>1</b>	<b>12</b>
<b>FACULTAD DE MEDICINA VETERINARIA Y ZOOTECNIA</b>											
Maestría Interinstitucional en Producción Pecuaria	Hombres	1	1	0	1	1	1	1	0	2	8
	Mujeres	0	0	0	0	0	1	0	0	0	1
	<b>TOTAL</b>	<b>1</b>	<b>1</b>	<b>0</b>	<b>1</b>	<b>1</b>	<b>2</b>	<b>1</b>	<b>0</b>	<b>2</b>	<b>9</b>
<b>DELEGACIÓN REGIONAL NO. 3 COLIMA</b>											
<b>FACULTAD DE TELEMÁTICA</b>											
Maestría en Computación	Hombres	10	1	1	1	0	0	2	1	2	18
	Mujeres	2	0	0	0	0	0	0	0	0	2
	<b>TOTAL</b>	<b>12</b>	<b>1</b>	<b>1</b>	<b>1</b>	<b>0</b>	<b>0</b>	<b>2</b>	<b>1</b>	<b>2</b>	<b>20</b>
Maestría en Tecnologías de Información	Hombres	2	1	1	0	1	0	3	2	1	11
	Mujeres	1	1	0	0	1	0	1	0	0	4
	<b>TOTAL</b>	<b>3</b>	<b>2</b>	<b>1</b>	<b>0</b>	<b>2</b>	<b>0</b>	<b>4</b>	<b>2</b>	<b>1</b>	<b>15</b>
<b>FACULTAD DE CIENCIAS</b>											
Especialidad en Ciencias del Ambiente, Gestión y Sustentabilidad	Hombres	3	2	1	2	1	1	2	0	0	12
	Mujeres	5	2	3	2	0	0	2	0	0	14
	<b>TOTAL</b>	<b>8</b>	<b>4</b>	<b>4</b>	<b>4</b>	<b>1</b>	<b>1</b>	<b>4</b>	<b>0</b>	<b>0</b>	<b>26</b>
<b>FACULTAD DE DERECHO</b>											
Doctorado en Derecho	Hombres	0	0	0	0	0	0	0	0	2	2
	Mujeres	0	0	0	0	0	0	3	0	0	3
	<b>TOTAL</b>	<b>0</b>	<b>0</b>	<b>0</b>	<b>0</b>	<b>0</b>	<b>0</b>	<b>3</b>	<b>0</b>	<b>2</b>	<b>5</b>
Especialidad en Sistema de Justicia Penal Acusatorio Adversarial	Hombres	4	2	6	4	1	0	13	17	39	86
	Mujeres	7	6	8	3	6	12	29	22	21	114
	<b>TOTAL</b>	<b>11</b>	<b>8</b>	<b>14</b>	<b>7</b>	<b>7</b>	<b>12</b>	<b>42</b>	<b>39</b>	<b>60</b>	<b>200</b>
<b>FACULTAD DE ENFERMERÍA</b>											
Especialidad en Enfermería Oncológica	Hombres	0	0	0	0	0	0	2	0	0	2
	Mujeres	0	0	0	2	0	0	0	0	1	3
	<b>TOTAL</b>	<b>0</b>	<b>0</b>	<b>0</b>	<b>2</b>	<b>0</b>	<b>0</b>	<b>2</b>	<b>0</b>	<b>1</b>	<b>5</b>
<b>FACULTAD DE MEDICINA</b>											
Doctorado en Ciencias Fisiológicas	Hombres	0	1	1	1	1	0	0	0	0	4
	Mujeres	2	1	0	1	0	1	0	0	0	5
	<b>TOTAL</b>	<b>2</b>	<b>2</b>	<b>1</b>	<b>2</b>	<b>1</b>	<b>1</b>	<b>0</b>	<b>0</b>	<b>0</b>	<b>9</b>
Doctorado en Ciencias Médicas	Hombres	0	0	1	0	0	0	0	2	0	3
	Mujeres	0	0	0	1	1	1	2	0	1	6
	<b>TOTAL</b>	<b>0</b>	<b>0</b>	<b>1</b>	<b>1</b>	<b>1</b>	<b>1</b>	<b>2</b>	<b>2</b>	<b>1</b>	<b>9</b>
Especialidad en Anestesiología	Hombres	0	0	0	1	1	1	4	1	0	8
	Mujeres	0	1	2	0	2	0	1	0	0	6
	<b>TOTAL</b>	<b>0</b>	<b>1</b>	<b>2</b>	<b>1</b>	<b>3</b>	<b>1</b>	<b>5</b>	<b>1</b>	<b>0</b>	<b>14</b>

Delegación / Plantel / Carrera	Sexo	24 años y menos	25 años	26 años	27 años	28 años	29 años	30 a 34 años	35 a 39 años	40 años y más	Matrícula Total
Especialidad en Cirugía General	Hombres	0	0	1	1	0	0	3	0	0	5
	Mujeres	0	1	0	1	0	0	1	0	0	3
	<b>TOTAL</b>	<b>0</b>	<b>1</b>	<b>1</b>	<b>2</b>	<b>0</b>	<b>0</b>	<b>4</b>	<b>0</b>	<b>0</b>	<b>8</b>
Especialidad en Ginecología y Obstetricia	Hombres	1	0	2	1	1	0	0	0	0	5
	Mujeres	0	2	1	1	4	1	0	1	0	10
	<b>TOTAL</b>	<b>1</b>	<b>2</b>	<b>3</b>	<b>2</b>	<b>5</b>	<b>1</b>	<b>0</b>	<b>1</b>	<b>0</b>	<b>15</b>
Especialidad en Medicina Familiar	Hombres	1	2	3	1	5	4	3	1	1	21
	Mujeres	1	2	7	11	4	4	5	0	0	34
	<b>TOTAL</b>	<b>2</b>	<b>4</b>	<b>10</b>	<b>12</b>	<b>9</b>	<b>8</b>	<b>8</b>	<b>1</b>	<b>1</b>	<b>55</b>
Especialidad en Medicina Integrada	Hombres	0	0	0	0	0	0	2	0	0	2
	Mujeres	0	0	0	1	1	2	4	0	0	8
	<b>TOTAL</b>	<b>0</b>	<b>0</b>	<b>0</b>	<b>1</b>	<b>1</b>	<b>2</b>	<b>6</b>	<b>0</b>	<b>0</b>	<b>10</b>
Especialidad en Medicina Interna	Hombres	0	2	1	0	0	0	0	0	0	3
	Mujeres	0	0	2	2	1	0	0	0	0	5
	<b>TOTAL</b>	<b>0</b>	<b>2</b>	<b>3</b>	<b>2</b>	<b>1</b>	<b>0</b>	<b>0</b>	<b>0</b>	<b>0</b>	<b>8</b>
Especialidad en Pediatría	Hombres	0	0	1	0	1	0	1	0	0	3
	Mujeres	0	0	0	4	0	1	0	1	0	6
	<b>TOTAL</b>	<b>0</b>	<b>0</b>	<b>1</b>	<b>4</b>	<b>1</b>	<b>1</b>	<b>1</b>	<b>1</b>	<b>0</b>	<b>9</b>
Especialidad en Traumatología y Ortopedia	Hombres	0	0	2	4	4	2	1	0	0	13
	Mujeres	0	0	0	0	0	1	0	0	0	1
	<b>TOTAL</b>	<b>0</b>	<b>0</b>	<b>2</b>	<b>4</b>	<b>4</b>	<b>3</b>	<b>1</b>	<b>0</b>	<b>0</b>	<b>14</b>
Maestría en Ciencias Fisiológicas	Hombres	2	1	0	0	0	0	0	0	0	3
	Mujeres	3	1	1	1	1	0	0	0	0	7
	<b>TOTAL</b>	<b>5</b>	<b>2</b>	<b>1</b>	<b>1</b>	<b>1</b>	<b>0</b>	<b>0</b>	<b>0</b>	<b>0</b>	<b>10</b>
Maestría en Ciencias Médicas	Hombres	0	0	0	1	0	1	0	0	2	4
	Mujeres	2	2	3	0	0	0	3	0	2	12
	<b>TOTAL</b>	<b>2</b>	<b>2</b>	<b>3</b>	<b>1</b>	<b>0</b>	<b>1</b>	<b>3</b>	<b>0</b>	<b>4</b>	<b>16</b>
<b>FACULTAD DE PSICOLOGÍA</b>											
Doctorado en Psicología	Hombres	0	0	0	0	0	0	0	2	0	2
	Mujeres	0	0	0	0	1	0	1	0	1	3
	<b>TOTAL</b>	<b>0</b>	<b>0</b>	<b>0</b>	<b>0</b>	<b>1</b>	<b>0</b>	<b>1</b>	<b>2</b>	<b>1</b>	<b>5</b>
Maestría en Psicología Clínica	Hombres	2	1	0	0	0	0	1	1	0	5
	Mujeres	5	3	0	1	1	1	2	2	0	15
	<b>TOTAL</b>	<b>7</b>	<b>4</b>	<b>0</b>	<b>1</b>	<b>1</b>	<b>1</b>	<b>3</b>	<b>3</b>	<b>0</b>	<b>20</b>
<b>FACULTAD DE CIENCIAS POLÍTICAS Y SOCIALES</b>											
Doctorado en Ciencias Sociales	Hombres	0	0	1	1	0	0	2	0	1	5
	Mujeres	2	0	0	0	1	2	3	1	1	10
	<b>TOTAL</b>	<b>2</b>	<b>0</b>	<b>1</b>	<b>1</b>	<b>1</b>	<b>2</b>	<b>5</b>	<b>1</b>	<b>2</b>	<b>15</b>
Maestría en Ciencia Política y Administración Pública	Hombres	1	0	0	2	0	0	0	1	1	5
	Mujeres	0	0	0	0	0	0	3	0	0	3
	<b>TOTAL</b>	<b>1</b>	<b>0</b>	<b>0</b>	<b>2</b>	<b>0</b>	<b>0</b>	<b>3</b>	<b>1</b>	<b>1</b>	<b>8</b>
<b>FACULTAD DE CONTABILIDAD Y ADMÓN. COLIMA</b>											
Maestría en Ciencias Administrativas	Hombres	1	1	0	0	1	0	2	2	0	7
	Mujeres	5	0	2	0	0	2	1	0	0	10
	<b>TOTAL</b>	<b>6</b>	<b>1</b>	<b>2</b>	<b>0</b>	<b>1</b>	<b>2</b>	<b>3</b>	<b>2</b>	<b>0</b>	<b>17</b>
<b>DELEGACIÓN REGIONAL NO. 4 COQUIMATLÁN</b>											
<b>FACULTAD DE ARQUITECTURA Y DISEÑO</b>											
Doctorado en Arquitectura	Hombres	1	0	0	0	1	0	0	1	0	3
	Mujeres	0	0	0	1	0	0	0	0	1	2
	<b>TOTAL</b>	<b>1</b>	<b>0</b>	<b>0</b>	<b>1</b>	<b>1</b>	<b>0</b>	<b>0</b>	<b>1</b>	<b>1</b>	<b>5</b>
Maestría en Arquitectura	Hombres	3	1	1	1	1	0	1	1	0	9
	Mujeres	2	0	1	1	1	0	1	1	0	7
	<b>TOTAL</b>	<b>5</b>	<b>1</b>	<b>2</b>	<b>2</b>	<b>2</b>	<b>0</b>	<b>2</b>	<b>2</b>	<b>0</b>	<b>16</b>
Maestría en Arquitectura Bioclimática	Hombres	2	1	0	1	12	3	4	3	2	28
	Mujeres	0	3	0	0	4	2	1	2	2	14
	<b>TOTAL</b>	<b>2</b>	<b>4</b>	<b>0</b>	<b>1</b>	<b>16</b>	<b>5</b>	<b>5</b>	<b>5</b>	<b>4</b>	<b>42</b>
<b>FACULTAD DE INGENIERÍA CIVIL</b>											
Maestría en Ciencias de la Tierra	Hombres	0	0	1	0	0	0	0	0	0	1
	Mujeres	0	0	0	1	0	0	0	0	0	1
	<b>TOTAL</b>	<b>0</b>	<b>0</b>	<b>1</b>	<b>1</b>	<b>0</b>	<b>0</b>	<b>0</b>	<b>0</b>	<b>0</b>	<b>2</b>
<b>FACULTAD DE CIENCIAS QUÍMICAS</b>											
Doctorado en Ciencias Químicas	Hombres	2	2	2	2	1	1	3	3	1	17
	Mujeres	1	1	1	0	0	3	0	1	0	7
	<b>TOTAL</b>	<b>3</b>	<b>3</b>	<b>3</b>	<b>2</b>	<b>1</b>	<b>4</b>	<b>3</b>	<b>4</b>	<b>1</b>	<b>24</b>

Delegación / Plantel / Carrera	Sexo	24 años y menos	25 años	26 años	27 años	28 años	29 años	30 a 34 años	35 a 39 años	40 años y más	Matrícula Total
<b>DELEGACIÓN REGIONAL NO. 5 VILLA DE ÁLVAREZ</b>											
<b>ESCUELA DE TURISMO</b>											
Especialidad en Dirección de Organizaciones Turísticas	Hombres	4	0	1	1	0	0	1	0	0	7
	Mujeres	12	3	1	0	0	0	0	1	0	17
	<b>TOTAL</b>	<b>16</b>	<b>3</b>	<b>2</b>	<b>1</b>	<b>0</b>	<b>0</b>	<b>1</b>	<b>1</b>	<b>0</b>	<b>24</b>
Maestría en Competitividad Turística	Hombres	1	0	1	0	0	0	0	1	0	3
	Mujeres	1	1	0	0	0	2	0	2	0	6
	<b>TOTAL</b>	<b>2</b>	<b>1</b>	<b>1</b>	<b>0</b>	<b>0</b>	<b>2</b>	<b>0</b>	<b>3</b>	<b>0</b>	<b>9</b>
<b>FACULTAD DE ECONOMÍA</b>											
Doctorado en Relaciones Internacionales Transpacíficas	Hombres	1	2	2	1	0	0	2	4	6	18
	Mujeres	0	0	0	1	0	0	2	1	0	4
	<b>TOTAL</b>	<b>1</b>	<b>2</b>	<b>2</b>	<b>2</b>	<b>0</b>	<b>0</b>	<b>4</b>	<b>5</b>	<b>6</b>	<b>22</b>
Maestría en Gestión del Desarrollo	Hombres	0	2	0	2	0	2	0	0	0	6
	Mujeres	2	2	0	0	0	0	0	1	0	5
	<b>TOTAL</b>	<b>2</b>	<b>4</b>	<b>0</b>	<b>2</b>	<b>0</b>	<b>2</b>	<b>0</b>	<b>1</b>	<b>0</b>	<b>11</b>
<b>FACULTAD DE PEDAGOGÍA</b>											
Maestría en Pedagogía	Hombres	3	1	2	0	0	0	1	0	0	7
	Mujeres	3	0	0	1	0	1	0	1	0	6
	<b>TOTAL</b>	<b>6</b>	<b>1</b>	<b>2</b>	<b>1</b>	<b>0</b>	<b>1</b>	<b>1</b>	<b>1</b>	<b>0</b>	<b>13</b>
<b>Total</b>		<b>121</b>	<b>60</b>	<b>68</b>	<b>70</b>	<b>62</b>	<b>55</b>	<b>126</b>	<b>85</b>	<b>92</b>	<b>739</b>

Fuente: Sistema de Control Escolar de la Universidad de Colima (SICEUC)  
Fecha de corte: 30 de Septiembre de 2013

Gráfica No. 4.8.



Respecto a la matrícula por edad, para el periodo Agosto 2013-Enero 2014 el rango de edad predominante correspondió a educandos en el rango de entre 30 y 34 años de edad con valor porcentual de 17.1% (126), seguido del rango de menos de 24 (16.4%, equivalente a 121 estudiantes); mientras que el menor porcentaje (7.4%) fue el estudiantes con 29 años de edad (55).

**Educación Superior-Posgrado**  
**Tasa de retención**  
**Agosto 2013 - Enero 2014**

Tabla No. 4.10.

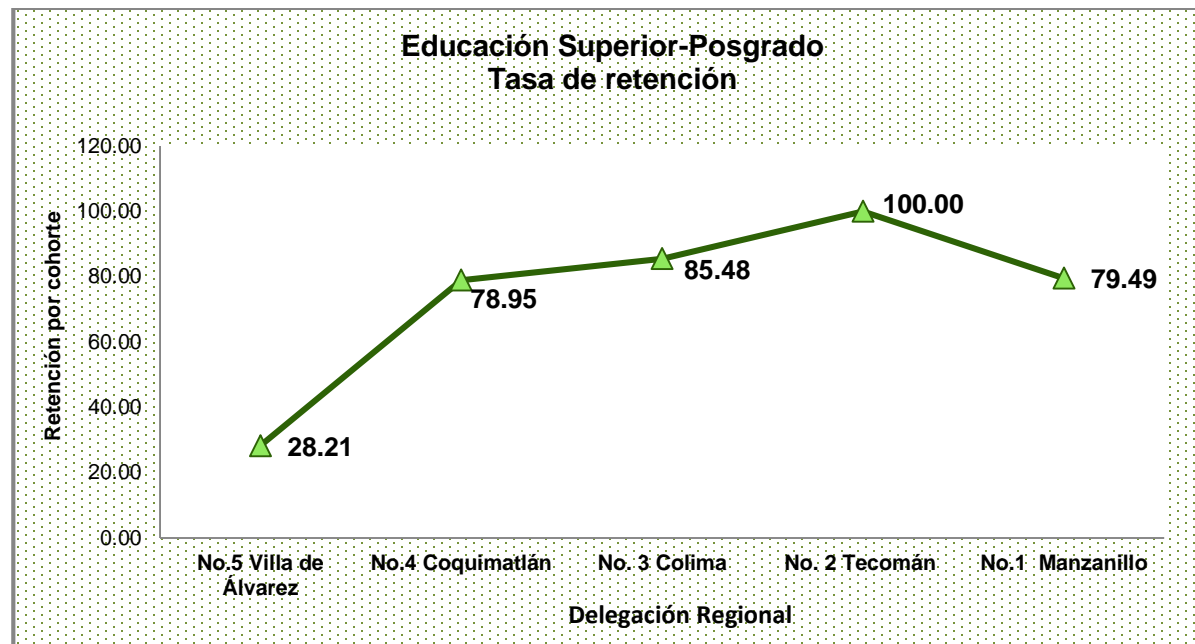
Delegación / Plantel / Carrera	Primer ingreso			Cohortes			Otros cohortes			Total			%Retención	
	H	M	T	H	M	T	H	M	T	H	M	T	Cohorte	Global
<b>Delegación Regional No. 1 Manzanillo</b>	<b>24</b>	<b>15</b>	<b>39</b>	<b>20</b>	<b>11</b>	<b>31</b>	<b>0</b>	<b>0</b>	<b>0</b>	<b>20</b>	<b>11</b>	<b>31</b>	<b>79.49</b>	<b>79.49</b>
ESCUELA DE COMERCIO EXTERIOR	8	9	17	6	5	11	0	0	0	6	5	11	64.71	64.71
Maestría en Ciencias Administrativas	8	9	17	6	5	11	0	0	0	6	5	11	64.71	64.71
FACULTAD DE INGENIERÍA ELECTROMECAÁNICA	15	3	18	13	3	16	0	0	0	13	3	16	88.89	88.89
Maestría en Ingeniería	15	3	18	13	3	16	0	0	0	13	3	16	88.89	88.89
FACULTAD DE CIENCIAS MARINAS	1	3	4	1	3	4	0	0	0	1	3	4	100.00	100.00
Maestría en Ciencias del Mar	1	3	4	1	3	4	0	0	0	1	3	4	100.00	100.00
<b>Delegación Regional No. 2 Tecomán</b>	<b>3</b>	<b>0</b>	<b>3</b>	<b>3</b>	<b>0</b>	<b>3</b>	<b>0</b>	<b>0</b>	<b>0</b>	<b>3</b>	<b>0</b>	<b>3</b>	<b>100.00</b>	<b>100.00</b>
FACULTAD DE MEDICINA VETERINARIA Y ZOOTECNIA	3	0	3	3	0	3	0	0	0	3	0	3	100.00	100.00
Maestría Interinstitucional en Producción Pecuaria	3	0	3	3	0	3	0	0	0	3	0	3	100.00	100.00
<b>Delegación Regional No. 3 Colima</b>	<b>32</b>	<b>30</b>	<b>62</b>	<b>27</b>	<b>26</b>	<b>53</b>	<b>1</b>	<b>2</b>	<b>3</b>	<b>28</b>	<b>28</b>	<b>56</b>	<b>85.48</b>	<b>90.32</b>
FACULTAD DE TELEMÁTICA	6	0	6	6	0	6	0	0	0	6	0	6	100.00	100.00
Maestría en Computación	6	0	6	6	0	6	0	0	0	6	0	6	100.00	100.00
FACULTAD DE DERECHO	3	3	6	2	3	5	0	0	0	2	3	5	83.33	83.33
Doctorado en Derecho	3	3	6	2	3	5	0	0	0	2	3	5	83.33	83.33
FACULTAD DE MEDICINA	8	5	13	8	5	13	0	0	0	8	5	13	100.00	100.00
Doctorado en Ciencias Fisiológicas	3	1	4	3	1	4	0	0	0	3	1	4	100.00	100.00
Especialidad en Traumatología y Ortopedia	3	1	4	3	1	4	0	0	0	3	1	4	100.00	100.00
Maestría en Ciencias Fisiológicas	2	3	5	2	3	5	0	0	0	2	3	5	100.00	100.00
FACULTAD DE PSICOLOGÍA	7	20	27	7	16	23	0	1	1	7	17	24	85.19	88.89
Doctorado en Psicología	2	1	3	2	1	3	0	1	1	2	2	4	100.00	133.33
Maestría en Psicología Clínica	5	19	24	5	15	20	0	0	0	5	15	20	83.33	83.33
FACULTAD DE CIENCIAS POLÍTICAS Y SOCIALES	8	2	10	4	2	6	1	1	2	5	3	8	60.00	80.00
Maestría en Ciencia Política y Administración Pública	8	2	10	4	2	6	1	1	2	5	3	8	60.00	80.00
<b>Delegación Regional No. 4 Coquimatlán</b>	<b>10</b>	<b>9</b>	<b>19</b>	<b>7</b>	<b>8</b>	<b>15</b>	<b>0</b>	<b>0</b>	<b>0</b>	<b>7</b>	<b>8</b>	<b>15</b>	<b>78.95</b>	<b>78.95</b>
FACULTAD DE ARQUITECTURA Y DISEÑO	6	5	11	5	4	9	0	0	0	5	4	9	81.82	81.82
Doctorado en Arquitectura	2	0	2	1	0	1	0	0	0	1	0	1	50.00	50.00
Maestría en Arquitectura Bioclimática NSO	4	5	9	4	4	8	0	0	0	4	4	8	88.89	88.89
FACULTAD DE INGENIERÍA CIVIL	2	1	3	1	1	2	0	0	0	1	1	2	66.67	66.67
Maestría en Ciencias de la Tierra	2	1	3	1	1	2	0	0	0	1	1	2	66.67	66.67
FACULTAD DE CIENCIAS QUÍMICAS	2	3	5	1	3	4	0	0	0	1	3	4	80.00	80.00
Doctorado en Ciencias Químicas	2	3	5	1	3	4	0	0	0	1	3	4	80.00	80.00
<b>Delegación Regional No. 5 Villa de Álvarez</b>	<b>13</b>	<b>26</b>	<b>39</b>	<b>6</b>	<b>5</b>	<b>11</b>	<b>3</b>	<b>6</b>	<b>9</b>	<b>9</b>	<b>11</b>	<b>20</b>	<b>28.21</b>	<b>51.28</b>
ESCUELA DE TURISMO	5	20	25	0	0	0	3	6	9	3	6	9	0.00	36.00
Maestría en Competitividad Turística	5	20	25	0	0	0	3	6	9	3	6	9	0.00	36.00
FACULTAD DE ECONOMÍA	8	6	14	6	5	11	0	0	0	6	5	11	78.57	78.57
Maestría en Gestión del Desarrollo	8	6	14	6	5	11	0	0	0	6	5	11	78.57	78.57
<b>Total</b>	<b>82</b>	<b>80</b>	<b>162</b>	<b>63</b>	<b>50</b>	<b>113</b>	<b>4</b>	<b>8</b>	<b>12</b>	<b>67</b>	<b>58</b>	<b>125</b>	<b>69.75</b>	<b>77.16</b>

Fuente: Sistema de Control Escolar de la Universidad de Colima (SICEUC)  
 Fecha de corte: 30 de Septiembre de 2013



En lo que respecta a los indicadores de competitividad académica, la tasa de retención de retención en este periodo fue de 69.75%, en comparación a otros años disminuyó. En años anteriores había sido superior al 82%: Agosto 2012-Enero 2013 con 84%, en el 2011 fue ascendente al 92% y en Agosto 2010-Enero 2011 se registró el 83.2%.

Gráfica No. 4.9.



En el gráfico anterior, se muestra la tasa de retención de acuerdo a las delegaciones regionales que integran la Universidad de Colima, se observa que en cuatro de las cinco delegaciones registraron una tasa superior al 75% (Manzanillo, Tecomán, Coquimatlán y Colima) mientras que la Delegación Villa de Álvarez registra un porcentaje de sólo 28.21%.

**Educación Superior-Posgrado**  
**Eficiencia terminal**  
**Agosto 2013 - Enero 2014**

Tabla No. 4.11.

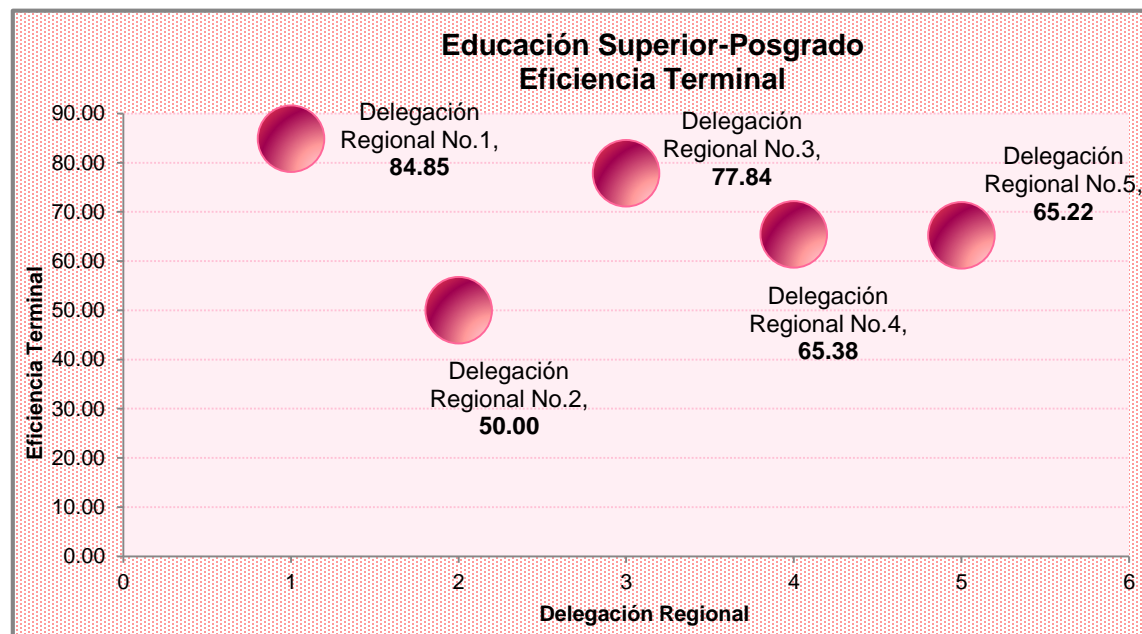
Delegación / Plantel / Carrera	Primer Ingreso	Egresados						Total Egresados	Eficiencia Terminal por Cohorte	Eficiencia Terminal Global
		Cohorte			Otras Cohortes					
		Hombres	Mujeres	Total	Hombres	Mujeres	Total			
<b>DELEGACIÓN REGIONAL NO. 1 MANZANILLO</b>	<b>33</b>	<b>13</b>	<b>15</b>	<b>28</b>	<b>1</b>	<b>0</b>	<b>1</b>	<b>29</b>	<b>84.85</b>	<b>87.88</b>
<b>FACULTAD DE CONTABILIDAD Y ADMÓN. MANZANILLO</b>	<b>17</b>	<b>3</b>	<b>10</b>	<b>13</b>	<b>1</b>	<b>0</b>	<b>1</b>	<b>14</b>	<b>76.47</b>	<b>82.35</b>
Maestría en Ciencias Administrativas	17	3	10	13	1	0	1	14	76.47	82.35
<b>FACULTAD DE INGENIERÍA ELECTROMECAÁNICA</b>	<b>12</b>	<b>9</b>	<b>2</b>	<b>11</b>	<b>0</b>	<b>0</b>	<b>0</b>	<b>11</b>	<b>91.67</b>	<b>91.67</b>
Maestría en Ingeniería	12	9	2	11	0	0	0	11	91.67	91.67
<b>FACULTAD DE CIENCIAS MARINAS</b>	<b>4</b>	<b>1</b>	<b>3</b>	<b>4</b>	<b>0</b>	<b>0</b>	<b>0</b>	<b>4</b>	<b>100.00</b>	<b>100.00</b>
Maestría en Ciencias del Mar	4	1	3	4	0	0	0	4	100.00	100.00
<b>DELEGACIÓN REGIONAL NO. 2 TECOMÁN</b>	<b>2</b>	<b>0</b>	<b>1</b>	<b>1</b>	<b>0</b>	<b>0</b>	<b>0</b>	<b>1</b>	<b>50.00</b>	<b>50.00</b>
<b>FACULTAD DE MEDICINA VETERINARIA Y ZOOTECNIA</b>	<b>2</b>	<b>0</b>	<b>1</b>	<b>1</b>	<b>0</b>	<b>0</b>	<b>0</b>	<b>1</b>	<b>50.00</b>	<b>50.00</b>
Maestría Interinstitucional en Producción Pecuaria	2	0	1	1	0	0	0	1	50.00	50.00
<b>DELEGACIÓN REGIONAL NO. 3 COLIMA</b>	<b>185</b>	<b>72</b>	<b>72</b>	<b>144</b>	<b>10</b>	<b>6</b>	<b>16</b>	<b>160</b>	<b>77.84</b>	<b>86.49</b>
<b>FACULTAD DE TELEMÁTICA</b>	<b>21</b>	<b>12</b>	<b>6</b>	<b>18</b>	<b>9</b>	<b>4</b>	<b>13</b>	<b>31</b>	<b>85.71</b>	<b>147.62</b>
Maestría en Computación	8	4	4	8	0	0	0	8	100.00	100.00
Maestría en Tecnologías de Información	13	8	2	10	9	4	13	23	76.92	176.92
<b>FACULTAD DE CIENCIAS</b>	<b>26</b>	<b>13</b>	<b>12</b>	<b>25</b>	<b>0</b>	<b>1</b>	<b>1</b>	<b>26</b>	<b>96.15</b>	<b>100.00</b>
Especialidad en Ciencias del Ambiente, Gestión y Sustentabilidad	26	13	12	25	0	1	1	26	96.15	100.00
<b>FACULTAD DE ENFERMERÍA</b>	<b>14</b>	<b>3</b>	<b>10</b>	<b>13</b>	<b>0</b>	<b>0</b>	<b>0</b>	<b>13</b>	<b>92.86</b>	<b>92.86</b>
Especialidad en Enfermería Oncológica	14	3	10	13	0	0	0	13	92.86	92.86
<b>FACULTAD DE MEDICINA</b>	<b>63</b>	<b>24</b>	<b>32</b>	<b>56</b>	<b>1</b>	<b>0</b>	<b>1</b>	<b>57</b>	<b>88.89</b>	<b>90.48</b>
Doctorado en Ciencias Médicas	6	3	2	5	0	0	0	5	83.33	83.33
Especialidad en Anestesiología	5	1	4	5	0	0	0	5	100.00	100.00
Especialidad en Cirugía General	3	2	0	2	0	0	0	2	66.67	66.67
Especialidad en Ginecología y Obstetricia	4	2	2	4	0	0	0	4	100.00	100.00
Especialidad en Medicina Familiar	18	10	8	18	0	0	0	18	100.00	100.00
Especialidad en Medicina Interna	2	1	0	1	0	0	0	1	50.00	50.00
Especialidad en Pediatría	3	1	2	3	0	0	0	3	100.00	100.00
Maestría en Ciencias Médicas	15	1	11	12	0	0	0	12	80.00	80.00
Doctorado en Ciencias Fisiológicas	3	2	0	2	0	0	0	2	66.67	66.67
Maestría en Ciencias Fisiológicas	4	1	3	4	1	0	1	5	100.00	125.00
<b>FACULTAD DE CIENCIAS POLÍTICAS Y SOCIALES</b>	<b>17</b>	<b>5</b>	<b>6</b>	<b>11</b>	<b>0</b>	<b>1</b>	<b>1</b>	<b>12</b>	<b>64.71</b>	<b>70.59</b>
Doctorado en Ciencias Sociales	17	5	6	11	0	1	1	12	64.71	70.59
<b>FACULTAD DE CONTABILIDAD Y ADMÓN. COLIMA</b>	<b>44</b>	<b>15</b>	<b>6</b>	<b>21</b>	<b>0</b>	<b>0</b>	<b>0</b>	<b>21</b>	<b>47.73</b>	<b>47.73</b>
Maestría en Ciencias Administrativas	44	15	6	21	0	0	0	21	47.73	47.73
<b>DELEGACIÓN REGIONAL NO. 4 COQUIMATLÁN</b>	<b>52</b>	<b>22</b>	<b>12</b>	<b>34</b>	<b>1</b>	<b>1</b>	<b>2</b>	<b>36</b>	<b>65.38</b>	<b>69.23</b>
<b>FACULTAD DE INGENIERÍA CIVIL</b>	<b>2</b>	<b>0</b>	<b>0</b>	<b>0</b>	<b>0</b>	<b>1</b>	<b>1</b>	<b>1</b>	<b>0.00</b>	<b>50.00</b>
Maestría en Ciencias de la Tierra	2	0	0	0	0	1	1	1	0.00	50.00
<b>FACULTAD DE ARQUITECTURA Y DISEÑO</b>	<b>42</b>	<b>21</b>	<b>11</b>	<b>32</b>	<b>1</b>	<b>0</b>	<b>1</b>	<b>33</b>	<b>76.19</b>	<b>78.57</b>
Doctorado en Arquitectura	3	0	2	2	0	0	0	2	66.67	66.67
Maestría en Arquitectura	14	7	6	13	0	0	0	13	92.86	92.86
Maestría en Arquitectura Bioclimática	25	14	3	17	1	0	1	18	68.00	72.00
<b>FACULTAD DE CIENCIAS QUÍMICAS</b>	<b>8</b>	<b>1</b>	<b>1</b>	<b>2</b>	<b>0</b>	<b>0</b>	<b>0</b>	<b>2</b>	<b>25.00</b>	<b>25.00</b>
Doctorado en Ciencias Químicas	8	1	1	2	0	0	0	2	25.00	25.00

Delegación / Plantel / Carrera	Primer Ingreso	Egresados						Total Egresados	Eficiencia Terminal por Cohorte	Eficiencia Terminal Global
		Cohorte			Otras Cohortes					
		Hombres	Mujeres	Total	Hombres	Mujeres	Total			
<b>DELEGACIÓN REGIONAL NO. 5 VILLA DE ÁLVAREZ</b>	<b>69</b>	<b>14</b>	<b>31</b>	<b>45</b>	<b>0</b>	<b>1</b>	<b>1</b>	<b>46</b>	<b>65.22</b>	<b>66.67</b>
<b>ESCUELA DE TURISMO</b>	<b>43</b>	<b>8</b>	<b>24</b>	<b>32</b>	<b>0</b>	<b>0</b>	<b>0</b>	<b>32</b>	<b>74.42</b>	<b>74.42</b>
Especialidad en Dirección de Organizaciones Turísticas	25	3	17	20	0	0	0	20	80.00	80.00
Maestría en Competitividad Turística	18	5	7	12	0	0	0	12	66.67	66.67
<b>FACULTAD DE ECONOMÍA</b>	<b>10</b>	<b>2</b>	<b>1</b>	<b>3</b>	<b>0</b>	<b>1</b>	<b>1</b>	<b>4</b>	<b>30.00</b>	<b>40.00</b>
Doctorado en Relaciones Internacionales Transpacíficas	10	2	1	3	0	1	1	4	30.00	40.00
<b>FACULTAD DE PEDAGOGÍA</b>	<b>16</b>	<b>4</b>	<b>6</b>	<b>10</b>	<b>0</b>	<b>0</b>	<b>0</b>	<b>10</b>	<b>62.50</b>	<b>62.50</b>
Maestría en Pedagogía	16	4	6	10	0	0	0	10	62.50	62.50
<b>Total</b>	<b>341</b>	<b>121</b>	<b>131</b>	<b>252</b>	<b>12</b>	<b>8</b>	<b>20</b>	<b>272</b>	<b>73.90</b>	<b>79.77</b>

Fuente: Sistema de Control Escolar de la Universidad de Colima (SICEUC)  
Fecha de corte: 30 de Septiembre de 2013

Gráfica No. 4.10.

En Posgrado se reportó una eficiencia terminal por cohorte del 73.90%, que comparando con años posteriores había sido superior al 76%: en el 2011 se reportó como el 81.4% y en el 2010 la eficiencia del 78.3%. La Delegación Regional No. 1 se posicionó nuevamente como la Delegación con mayor porcentaje (84.85%) al respecto, al igual que el año anterior, pero con 15.15% menos de retención; en casi todas las delegaciones decreció el porcentaje en comparación con el años anterior, a excepción de la Delegación No. 5 que tuvo un aumento del 15.22%.



**Superior-Posgrado**  
**Egresados por grupos de edad**  
**Agosto 2013 - Enero 2014**

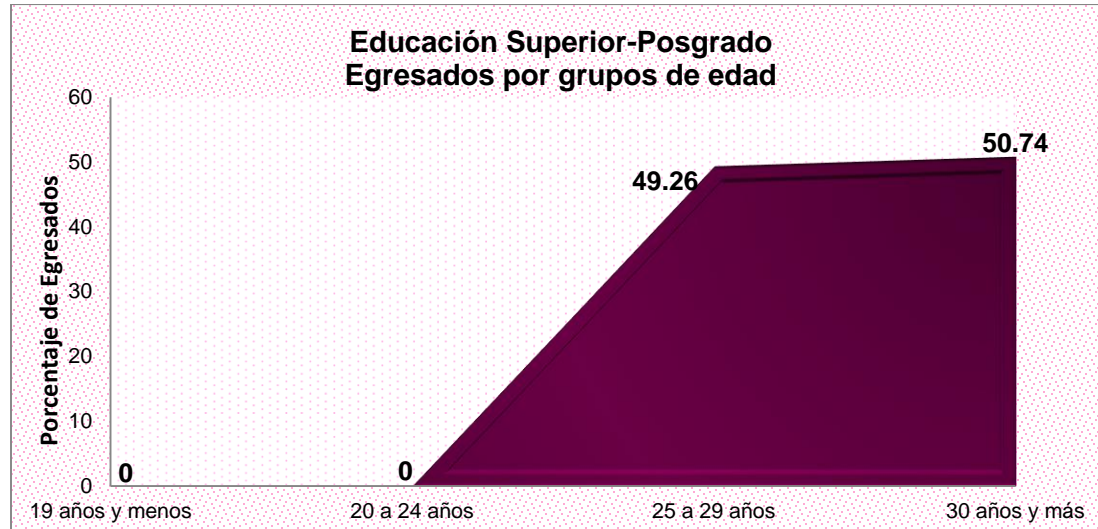
Tabla No. 4.12.

Plantel	Carrera	Hombres					Mujeres					Total Egresados
		19 años y menos	20 a 24 años	25 a 29 años	30 años y más	Total	19 años y menos	20 a 24 años	25 a 29 años	30 años y más	Total	
<b>DELEGACIÓN REGIONAL NO. 1 MANZANILLO</b>		<b>0</b>	<b>0</b>	<b>11</b>	<b>5</b>	<b>16</b>	<b>0</b>	<b>0</b>	<b>9</b>	<b>4</b>	<b>13</b>	<b>29</b>
FACULTAD DE CONTABILIDAD Y ADMÓN. MANZANILLO	Maestría en Ciencias Administrativas	0	0	2	2	4	0	0	6	4	10	14
FACULTAD DE INGENIERÍA ELECTROMECÁNICA	Maestría en Ingeniería	0	0	9	2	11	0	0	0	0	0	11
FACULTAD DE CIENCIAS MARINAS	Maestría en Ciencias del Mar	0	0	0	1	1	0	0	3	0	3	4
<b>DELEGACIÓN REGIONAL NO. 2 TECOMÁN</b>		<b>0</b>	<b>0</b>	<b>0</b>	<b>0</b>	<b>0</b>	<b>0</b>	<b>0</b>	<b>1</b>	<b>0</b>	<b>1</b>	<b>1</b>
FACULTAD DE MEDICINA VETERINARIA Y ZOOTECNIA	Maestría Interinstitucional en Producción Pecuaria	0	0	0	0	0	0	0	1	0	1	1
<b>DELEGACIÓN REGIONAL NO. 3 COLIMA</b>		<b>0</b>	<b>0</b>	<b>35</b>	<b>47</b>	<b>82</b>	<b>0</b>	<b>0</b>	<b>40</b>	<b>38</b>	<b>78</b>	<b>160</b>
FACULTAD DE MEDICINA	Especialidad en Medicina Familiar	0	0	0	10	10	0	0	3	5	8	18
	Especialidad en Anestesiología	0	0	0	1	1	0	0	3	1	4	5
	Especialidad en Cirugía General	0	0	1	1	2	0	0	0	0	0	2
	Especialidad en Ginecología y Obstetricia	0	0	0	2	2	0	0	0	2	2	4
	Especialidad en Medicina Interna	0	0	1	0	1	0	0	0	0	0	1
	Especialidad en Pediatría	0	0	0	1	1	0	0	2	0	2	3
	Maestría en Ciencias Médicas	0	0	0	1	1	0	0	8	3	11	12
	Maestría en Ciencias Fisiológicas	0	0	2	0	2	0	0	3	0	3	5
	Doctorado en Ciencias Médicas	0	0	2	1	3	0	0	1	1	2	5
Doctorado en Ciencias Fisiológicas	0	0	1	1	2	0	0	0	0	0	2	
FACULTAD DE TELEMÁTICA	Maestría en Computación	0	0	4	0	4	0	0	4	0	4	8
	Maestría en Tecnologías de Información	0	0	5	12	17	0	0	3	3	6	23
FACULTAD DE CIENCIAS	Especialidad en Ciencias del Ambiente, Gestión y Sustentabilidad	0	0	6	7	13	0	0	6	7	13	26
FACULTAD DE ENFERMERÍA	Especialidad en Enfermería Oncológica	0	0	3	0	3	0	0	3	7	10	13
FACULTAD DE CIENCIAS POLÍTICAS Y SOCIALES	Doctorado en Ciencias Sociales	0	0	1	4	5	0	0	2	5	7	12
FACULTAD DE CONTABILIDAD Y ADMÓN. COLIMA	Maestría en Ciencias Administrativas	0	0	9	6	15	0	0	2	4	6	21
<b>DELEGACIÓN REGIONAL NO. 4 COQUIMATLÁN</b>		<b>0</b>	<b>0</b>	<b>5</b>	<b>18</b>	<b>23</b>	<b>0</b>	<b>0</b>	<b>10</b>	<b>3</b>	<b>13</b>	<b>36</b>
FACULTAD DE ARQUITECTURA Y DISEÑO	Maestría en Arquitectura Bioclimática	0	0	2	13	15	0	0	2	1	3	18
	Doctorado en Arquitectura	0	0	0	0	0	0	0	0	2	2	2
	Maestría en Arquitectura	0	0	3	4	7	0	0	6	0	6	13
FACULTAD DE INGENIERÍA CIVIL	Maestría en Ciencias de la Tierra	0	0	0	0	0	0	0	1	0	1	1
FACULTAD DE CIENCIAS QUÍMICAS	Doctorado en Ciencias Químicas	0	0	0	1	1	0	0	1	0	1	2

Plantel	Carrera	Hombres					Mujeres					Total Egresados
		19 años y menos	20 a 24 años	25 a 29 años	30 años y más	Total	19 años y menos	20 a 24 años	25 a 29 años	30 años y más	Total	
<b>DELEGACIÓN REGIONAL NO. 5 VILLA DE ÁLVAREZ</b>		<b>0</b>	<b>0</b>	<b>9</b>	<b>5</b>	<b>14</b>	<b>0</b>	<b>0</b>	<b>14</b>	<b>18</b>	<b>32</b>	<b>46</b>
ESCUELA DE TURISMO	Especialidad en Dirección de Organizaciones Turísticas	0	0	3	0	3	0	0	9	8	17	20
	Maestría en Competitividad Turística	0	0	3	2	5	0	0	3	4	7	12
FACULTAD DE ECONOMÍA	Doctorado en Relaciones Internacionales Transpacíficas	0	0	0	2	2	0	0	0	2	2	4
FACULTAD DE PEDAGOGÍA	Maestría en Pedagogía	0	0	3	1	4	0	0	2	4	6	10
<b>Total</b>		<b>0</b>	<b>0</b>	<b>60</b>	<b>75</b>	<b>135</b>	<b>0</b>	<b>0</b>	<b>74</b>	<b>63</b>	<b>137</b>	<b>272</b>

Fuente: Sistema de Control Escolar de la Universidad de Colima (SICEUC)  
Fecha de corte: 30 de Septiembre de 2013

Gráfica No. 4.11.



De los alumnos egresados en Agosto 2013 - Enero 2014 el 50.74% (138) tuvo un rango de edad de entre de 30 años y más, el 49.26% (134) correspondió al rango de 25 a 29 años; de menos de 19 años y menos, así como de 20 a 24 años no se registraron casos.

**Educación Superior-Posgrado**  
**Eficiencia de titulación-graduados**  
**Agosto 2013 - Enero 2014**

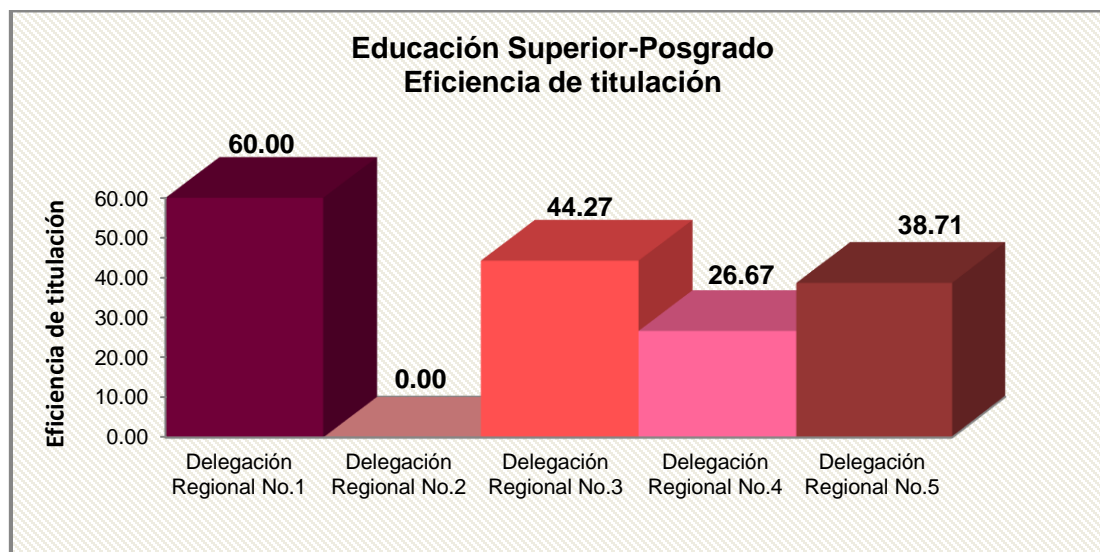
Tabla No. 4.13.

Delegación / Plantel /Carrera	Primer Ingreso	Titulados						Total Titulados	Eficiencia de Titulación por Cohorte	Eficiencia de Titulación Global
		Cohorte			Otras Cohortes					
		Hombres	Mujeres	Total	Hombres	Mujeres	Total			
<b>DELEGACIÓN REGIONAL NO. 1 MANZANILLO</b>	<b>5</b>	<b>0</b>	<b>3</b>	<b>3</b>	<b>0</b>	<b>1</b>	<b>1</b>	<b>4</b>	<b>60.00</b>	<b>80.00</b>
FACULTAD DE CIENCIAS MARINAS	5	0	3	3	0	1	1	4	60.00	80.00
Maestría en Ciencias del Mar	5	0	3	3	0	1	1	4	60.00	80.00
<b>DELEGACIÓN REGIONAL NO. 3 COLIMA</b>	<b>131</b>	<b>31</b>	<b>27</b>	<b>58</b>	<b>1</b>	<b>0</b>	<b>1</b>	<b>59</b>	<b>44.27</b>	<b>45.04</b>
FACULTAD DE TELEMÁTICA	7	6	1	7	0	0	0	7	100.00	100.00
Maestría en Computación	7	6	1	7	0	0	0	7	100.00	100.00
FACULTAD DE CIENCIAS	24	7	7	14	0	0	0	14	58.33	58.33
Especialidad en Ciencias del Ambiente, Gestión y Sustentabilidad	24	7	7	14	0	0	0	14	58.33	58.33
FACULTAD DE LETRAS Y COMUNICACIÓN	8	0	0	0	0	0	0	0	0	0
Maestría en Literatura Hispanoamericana	8	0	0	0	0	0	0	0	0.00	0.00
FACULTAD DE MEDICINA	56	18	17	35	0	0	0	35	62.50	62.50
Maestría en Ciencias Fisiológicas	9	0	0	0	0	0	0	0	0.00	0.00
Especialidad en Medicina Familiar	18	7	4	11	0	0	0	11	61.11	61.11
Especialidad en Anestesiología	5	3	2	5	0	0	0	5	100.00	100.00
Especialidad en Ginecología y Obstetricia	4	3	1	4	0	0	0	4	100.00	100.00
Especialidad en Medicina Interna	5	3	0	3	0	0	0	3	60.00	60.00
Especialidad en Pediatría	3	0	3	3	0	0	0	3	100.00	100.00
Maestría en Ciencias Médicas	6	1	2	3	0	0	0	3	50.00	50.00
Doctorado en Ciencias Médicas	5	1	4	5	0	0	0	5	100.00	100.00
Doctorado en Ciencias Fisiológicas	1	0	1	1	0	0	0	1	100.00	100.00
FACULTAD DE CIENCIAS POLÍTICAS Y SOCIALES	14	0	0	0	1	0	1	1	0.00	7.14
Maestría en Ciencia Política y Administración Pública	14	0	0	0	1	0	1	1	0.00	7.14
FACULTAD DE PSICOLOGÍA	22	0	2	2	0	0	0	2	9.09	9.09
Maestría en Psicología Aplicada	22	0	2	2	0	0	0	2	9.09	9.09
<b>DELEGACIÓN REGIONAL NO. 4 COQUIMATLÁN</b>	<b>45</b>	<b>10</b>	<b>2</b>	<b>12</b>	<b>0</b>	<b>0</b>	<b>0</b>	<b>12</b>	<b>26.67</b>	<b>26.67</b>
FACULTAD DE ARQUITECTURA Y DISEÑO	22	1	2	3	0	0	0	3	13.64	13.64
Maestría en Arquitectura Bioclimática	20	1	1	2	0	0	0	2	10.00	10.00
Doctorado en Arquitectura	2	0	1	1	0	0	0	1	50.00	50.00
FACULTAD DE INGENIERÍA CIVIL	2	0	0	0	0	0	0	0	0	0
Maestría en Ciencias de la Tierra	2	0	0	0	0	0	0	0	0.00	0.00
FACULTAD DE INGENIERÍA MECÁNICA Y ELÉCTRICA	16	7	0	7	0	0	0	7	43.75	43.75
Maestría en Ingeniería	16	7	0	7	0	0	0	7	43.75	43.75
FACULTAD DE CIENCIAS QUÍMICAS	5	2	0	2	0	0	0	2	40.00	40.00
Doctorado en Ciencias Químicas	5	2	0	2	0	0	0	2	40.00	40.00

Delegación / Plantel /Carrera	Primer Ingreso	Titulados						Total Titulados	Eficiencia de Titulación por Cohorte	Eficiencia de Titulación Global
		Cohorte			Otras Cohortes					
		Hombres	Mujeres	Total	Hombres	Mujeres	Total			
DELEGACIÓN REGIONAL NO. 5 VILLA DE ÁLVAREZ	31	6	6	12	0	0	0	12	38.71	38.71
ESCUELA DE TURISMO	31	6	6	12	0	0	0	12	38.71	38.71
Especialidad en Dirección de Organizaciones Turísticas	18	2	2	4	0	0	0	4	22.22	22.22
Maestría en competitividad Turística	13	4	4	8	0	0	0	8	61.54	61.54
<b>Total</b>	<b>212</b>	<b>47</b>	<b>38</b>	<b>85</b>	<b>1</b>	<b>1</b>	<b>2</b>	<b>87</b>	<b>40.09</b>	<b>41.04</b>

Fuente: Sistema de Control Escolar de la Universidad de Colima (SICEUC)  
Fecha de corte: 30 de Septiembre de 2013

Gráfica No. 4.12.



De las Delegaciones Regionales que integran a la Universidad de Colima, la que registró mayor tasa de titulación en el 2013 fue la Delegación Núm. 1 del Municipio de Manzanillo, al contrario de la Delegación Núm. 4 en la que el porcentaje fue del 26.67%.

**Educación Superior-Posgrado**  
**Titulados por grupos de edad**  
**Agosto 2013 - Enero 2014**

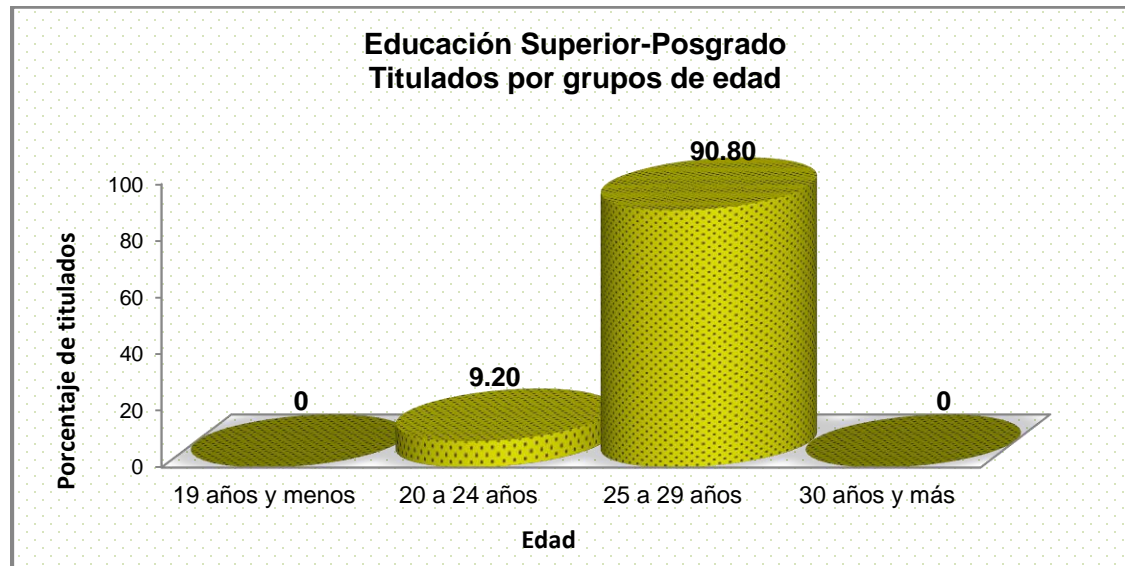
Tabla No. 4.14.

Plantel	Carrera	Hombres					Mujeres					Total titulados
		19 años y menos	20 a 24 años	25 a 29 años	30 años y más	Total	19 años y menos	20 a 24 años	25 a 29 años	30 años y más	Total	
<b>DELEGACIÓN REGIONAL NO. 1 MANZANILLO</b>		<b>0</b>	<b>0</b>	<b>0</b>	<b>0</b>	<b>0</b>	<b>0</b>	<b>0</b>	<b>1</b>	<b>0</b>	<b>1</b>	<b>4</b>
FACULTAD DE CIENCIAS MARINAS	Maestría en Ciencias del Mar	0	0	0	0	0	0	0	1	0	1	4
<b>DELEGACIÓN REGIONAL NO. 3 COLIMA</b>		<b>0</b>	<b>4</b>	<b>18</b>	<b>0</b>	<b>22</b>	<b>0</b>	<b>1</b>	<b>17</b>	<b>0</b>	<b>18</b>	<b>59</b>
FACULTAD DE TELEMÁTICA	Maestría en Computación	0	4	1	0	5	0	1	0	0	1	7
FACULTAD DE MEDICINA	Especialidad en Medicina Familiar	0	0	5	0	5	0	0	4	0	4	11
	Especialidad en Anestesiología	0	0	3	0	3	0	0	1	0	1	5
	Especialidad en Ginecología y Obstetricia	0	0	2	0	2	0	0	1	0	1	4
	Especialidad en Medicina Interna	0	0	3	0	3	0	0	0	0	0	3
	Especialidad en Pediatría	0	0	0	0	0	0	0	1	0	1	3
	Maestría en Ciencias Médicas	0	0	1	0	1	0	0	2	0	2	3
	Doctorado en Ciencias Médicas	0	0	1	0	1	0	0	1	0	1	5
	Doctorado en Ciencias Fisiológicas	0	0	0	0	0	0	0	1	0	1	1
FACULTAD DE CIENCIAS POLÍTICAS Y SOCIALES	Maestría en Ciencia Política y Administración Pública	0	0	1	0	1	0	0	0	0	0	1
FACULTAD DE CIENCIAS	Especialidad en Ciencias del Ambiente, Gestión y Sustentabilidad	0	0	1	0	1	0	0	4	0	4	14
FACULTAD DE LETRAS Y COMUNICACIÓN	Maestría en Literatura Hispanoamericana	0	0	0	0	0	0	0	0	0	0	0
FACULTAD DE MEDICINA	Maestría en Ciencias Fisiológicas	0	0	0	0	0	0	0	0	0	0	0
FACULTAD DE PSICOLOGÍA	Maestría en Psicología Aplicada	0	0	0	0	0	0	0	2	0	2	2
<b>DELEGACIÓN REGIONAL NO. 4 COQUIMATLÁN</b>		<b>0</b>	<b>0</b>	<b>10</b>	<b>0</b>	<b>10</b>	<b>0</b>	<b>0</b>	<b>2</b>	<b>0</b>	<b>2</b>	<b>12</b>
FACULTAD DE ARQUITECTURA Y DISEÑO	Maestría en Arquitectura Bioclimática	0	0	1	0	1	0	0	1	0	1	2
FACULTAD DE INGENIERÍA CIVIL	Maestría en Ciencias de la Tierra	0	0	0	0	0	0	0	0	0	0	0
FACULTAD DE INGENIERÍA MECÁNICA Y ELÉCTRICA	Maestría en Ingeniería	0	0	7	0	7	0	0	0	0	0	7
FACULTAD DE CIENCIAS QUÍMICAS	Doctorado en Ciencias Químicas	0	0	2	0	2	0	0	0	0	0	2
<b>DELEGACIÓN REGIONAL NO. 5 VILLA DE ÁLVAREZ</b>		<b>0</b>	<b>2</b>	<b>2</b>	<b>0</b>	<b>4</b>	<b>0</b>	<b>0</b>	<b>3</b>	<b>0</b>	<b>3</b>	<b>12</b>
ESCUELA DE TURISMO	Especialidad en Dirección de Organizaciones Turísticas	0	1	1	0	2	0	0	2	0	2	4
	Maestría en Competitividad Turística	0	1	1	0	2	0	0	1	0	1	8
<b>Total</b>		<b>0</b>	<b>6</b>	<b>30</b>	<b>0</b>	<b>36</b>	<b>0</b>	<b>1</b>	<b>23</b>	<b>0</b>	<b>24</b>	<b>87</b>

Fuente: Sistema de Control Escolar de la Universidad de Colima (SICEUC)  
 Fecha de corte: 30 de Septiembre de 2013



Gráfica No. 4.13.



De los alumnos titulados en Agosto 2013 - Enero 2014 la gran mayoría (90.87% que equivale a 87) tuvo un rango de edad de entre de 25 a 29 años, fueron tan solo 9.20% (7) los que tenían entre 20 y 24 años, por último, fueron nulos los de entre 19 y menos años (que generalmente en esa edad se encuentran realizando estudios de licenciatura), así como los de 30 y más años.

## Educación Superior-Posgrado

Número de becas para estudiantes que realizaron movilidad durante el 2013.

Agosto 2013 - Enero 2014

Tabla No. 4.15.

PLANTELES	PROGRAMAS EDUCATIVOS	Becas de Movilidad Febrero-Julio 2013			Becas de Movilidad Agosto 2013- Enero 2014			Becas de Movilidad Febrero- Julio 2013			Becas de Movilidad Agosto 2013- Enero 2014			Becas de Movilidad Febrero-Julio 2013			Becas de Movilidad Agosto 2012- Enero 2013			Becas de Movilidad Febrero- Julio 2013			Becas de Movilidad Agosto 2012- Enero 2013			Total alumnos por PE				
		M	F	T	M	F	T	M	F	T	M	F	T	M	F	T	M	F	T	M	F	T	M	F	T					
<b>DELEGACIÓN REGIONAL NO. 1 MANZANILLO</b>																														
ESCUELA DE COMERCIO EXTERIOR	Maestría en Ciencias Administrativas			0			0			0			0			0			0			0			0			0	0	
FACULTAD DE CIENCIAS MARINAS. POSGRADO	Maestría en Ciencias del Mar	1	2	3			0			0			0			0			0			0			0			0	3	
FACULTAD DE INGENIERÍA ELECTROMECANICA. POSGRADO	Maestría en Ingeniería			0			0			0	1		1			0	1		1			0			0			0	2	
<b>DELEGACIÓN REGIONAL NO. 2 TECOMÁN</b>																														
FACULTAD DE VETERINARIA Y ZOOTECNIA. POSGRADO	Mría. Interinstitucional en Producción Pecuaria			0			0			0			0			0			0			0			0			0	0	
<b>DELEGACIÓN REGIONAL NO. 3 COLIMA</b>																														
FACULTAD DE CIENCIAS. POSGRADO	Esp. en Cs. del Ambiente, Gestión y Sustentabilidad	2		2			0			0			0			0			0			0			0			0	2	
FACULTAD DE CIENCIAS POLÍTICAS Y SOCIALES. POSGRADO	Doctorado en Ciencias Sociales	1	2	3		2	2			0			0			0			0			0			0			0	5	
	Mría. en Ciencia Política y Administración Pública			0			0			0			0			0			0			0			0			0	0	
FACULTAD DE CONTABILIDAD Y ADMÓN. DE COLIMA	Maestría en Ciencias Administrativas	2		2			0			0	1		1			0	1		1			0			0			0	4	
	Maestría en Administración	2		2			0			0			0			0			0			0			0			0	2	
FACULTAD DE DERECHO. POSGRADO	Especialidad en Derecho Procesal Civil			0			0			0			0			0			0			0			0			0	0	
FACULTAD DE LETRAS Y COMUNICACIÓN. POSGRADO	Maestría en Literatura Hispanoamericana			0			0			0			0			0			0			0			0			0	0	
FACULTAD DE MEDICINA. POSGRADO	Maestría en Ciencias Fisiológicas		2	2			0			0			0			0			0			0			0			0	2	
	Doctorado en Ciencias Fisiológicas			0			0			0			0			0			0			0			0			0	0	
	Maestría en Ciencias Médicas		1	1		1	1			0			0			0			0			0			0			0	2	
	Especialidad en Pediatría			0			0			0			0			0			0			0			0			0	0	
	Especialidad en Medicina Interna			0			0			0			0			0			0			0			0			0	0	
	Especialidad en Medicina Familiar			0			0			0			0			0			0			0			0			0	0	
	Especialidad en Ginecología y Obstetricia		1	1			0			0			0			0			0			0			0			0	1	
	Especialidad en Cirugía General			0			0			0			0			0			0			0			0			0	0	
	Especialidad en Anestesiología			0			0			0			0			0			0			0			0			0	0	
	Especialidad en traumatología y ortopedia			0		1	1			0			0			0			0			0			0			0	1	
	Doctorado en Ciencias Médicas			1	1			0			0			0			0			0			0			0			0	1
	Maestría en Ciencias Fisiológicas			0			0			0			0			0			0			0		1	1			0	1	
	Doctorado en Ciencias Fisiológicas			0			0			0			0			0			0			0			0			0	0	
	Especialidad en Medicina integrada			0			0			0			0			0			0			0			0			0	0	
FACULTAD DE PSICOLOGÍA	Doctorado en Psicología			0			0			0			0			0			0			0			0			0	0	
	MAESTRIA EN PSICOLOGIA CLINICA			0			0			0	1		1			0	1		1			0			0			0	2	
FACULTAD DE TELEMÁTICA. POSGRADO	Maestría en Tecnologías de Información			0			0			0			0			0			0			0			0			0	0	
	Maestría en Computación			0			0			0			0			0			0			0			0			0	0	

PLANTELES	PROGRAMAS EDUCATIVOS	Becas de Movilidad Febrero-Julio 2013			Becas de Movilidad Agosto 2013-Enero 2014			Becas de Movilidad Febrero-Julio 2013			Becas de Movilidad Agosto 2013-Enero 2014			Becas de Movilidad Febrero-Julio 2013			Becas de Movilidad Agosto 2012-Enero 2013			Becas de Movilidad Febrero-Julio 2013			Becas de Movilidad Agosto 2012-Enero 2013			Total alumnos por PE			
		M	F	T	M	F	T	M	F	T	M	F	T	M	F	T	M	F	T	M	F	T	M	F	T				
<b>DELEGACIÓN REGIONAL NO. 4 COQUIMATLÁN</b>																													
FACULTAD DE ARQUITECTURA Y DISEÑO. POSGRADO	Maestría en Arquitectura Bioclimática			0			0			0			0			0			0			0			0			0	0
	Doctorado en Arquitectura		1	1			0			0			0			0			0			0			0			0	1
	Maestría en Arquitectura	3	2	5			0			0			0			0			0			0			0			0	5
FACULTAD DE INGENIERÍA CIVIL	Maestría en Ciencias de la Tierra			0			0			0			0			0			0			0			0			0	0
Facultad de Ingeniería Mecánica y Eléctrica	Maestría en Ingeniería	1	1	2			0			0			0			0			0			0			0			0	2
FACULTAD DE CIENCIAS QUÍMICAS	Doctorado en Ciencias Químicas		0	1		1	1		1	1			0			0			0		0	1		1	1			0	3
<b>DELEGACIÓN REGIONAL NO. 5 VILLA DE ÁLVAREZ</b>																													
FACULTAD DE PEDAGOGÍA. POSGRADO	Especialidad en Política y Gestión Universitaria			0			0			0			0			0			0			0			0			0	0
	Maestría en Pedagogía			0			0		2	2			0			0			0			0			0			0	2
FACULTAD DE ECONOMÍA	Maestría en Gestión del Desarrollo			0			0			0			0			0			0			0			0			0	0
	Doctorado en Relaciones Transpacificas			0			0			0			0			0			0			0			0			0	0
ESCUELA DE TURISMO	Esp. en Dirección de Organizaciones Turísticas			0			0			0			0			0			0			0			0			0	0
	Maestría en Competitividad Turística			0			0			0			0			0			0			0			0			0	0
<b>Total</b>		<b>12</b>	<b>13</b>	<b>25</b>	<b>2</b>	<b>3</b>	<b>5</b>	<b>1</b>	<b>2</b>	<b>3</b>	<b>2</b>	<b>1</b>	<b>3</b>			<b>0</b>	<b>2</b>	<b>1</b>	<b>3</b>	<b>2</b>	<b>0</b>	<b>2</b>			<b>0</b>			<b>0</b>	<b>41</b>

M: Masculino, F: Femenino, T: Total

Fuente: Sistema de Control Escolar de la Universidad de Colima (SICEUC)

Fecha de corte: 30 de Septiembre de 2013

**Educación Superior-Posgrado**  
**Becas Institucionales a estudiantes de posgrado por tipo de financiamiento**  
**Agosto 2013 - Enero 2014**

Tabla No. 4.16.

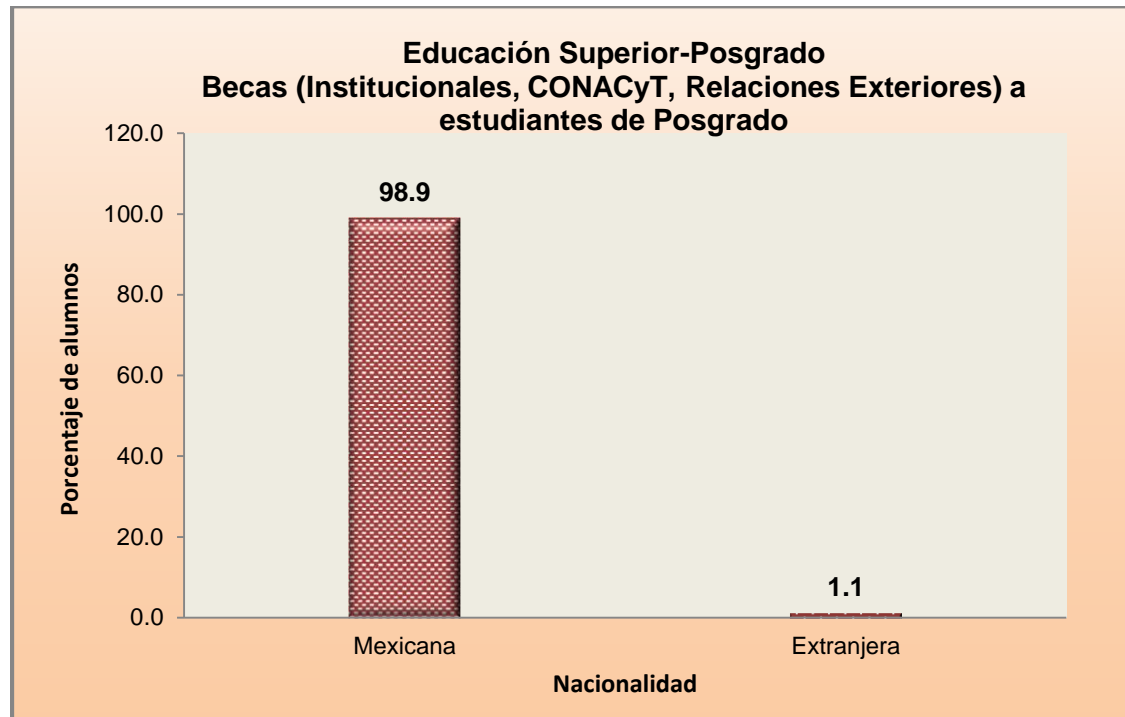
Plantel y programa educativo / Nacionalidad / Género	Total Matricula			Financiamiento Propio									Beca (Institucionales,CONACYT,Relaciones Exteriores )*								
				Alumnos de Nacionalidad Mexicana			Alumnos de Nacionalidad Extranjera			Total			Alumnos de Nacionalidad Mexicana			Alumnos de Nacionalidad Extranjera			Total		
	H	M	T	H	M	T	H	M	T	H	M	T	H	M	T	H	M	T	H	M	T
<b>DELEGACIÓN REGIONAL NO. 1 MANZANILLO</b>													15	7	22				15	7	22
FACULTAD DE CIENCIAS MARINAS	0	0	0							0	0	0	3	4	7				3	4	7
Maestría en Ciencias del Mar										0	0	0	3	4	7				3	4	7
FACULTAD DE CONTABILIDAD Y ADMINISTRACIÓN, MANZANILLO	0	0	0							0	0	0			0				0	0	0
Maestría en Ciencias Administrativas										0	0	0			0				0	0	0
FACULTAD DE INGENIERÍA ELECTROMECÁNICA	0	0	0							0	0	0	12	3	15				12	3	15
Maestría en Ingeniería										0	0	0	12	3	15				12	3	15
<b>DELEGACIÓN REGIONAL NO. 2 TECOMÁN</b>													6	0	6				6	0	6
FACULTAD DE VETERINARIA Y ZOOTECNIA	0	0	0							0	0	0	6	0	6				6	0	6
Maestría Interinstitucional en Producción Pecuaria **										0	0	0	6	0	6				6	0	6
<b>DELEGACIÓN REGIONAL NO. 3 COLIMA</b>																					
FACULTAD DE DERECHO	0	0	0							0	0	0	2	3	5				2	3	5
Especialidad en Derecho Procesal Civil										0	0	0			0				0	0	0
Doctorado en Derecho										0	0	0	2	3	5				2	3	5
FACULTAD DE CIENCIAS POLÍTICAS Y SOCIALES	0	0	0							0	0	0	4	11	15				4	11	15
Doctorado en Ciencias Sociales										0	0	0	4	11	15				4	11	15
Maestría en Ciencia Política y Administración Pública										0	0	0			0				0	0	0
FACULTAD DE LETRAS Y COMUNICACIÓN	0	0	0							0	0	0			0				0	0	0
Maestría en Literatura Hispanoamericana										0	0	0			0				0	0	0
FACULTAD DE CONTABILIDAD Y ADMINISTRACIÓN, COLIMA	0	0	0							0	0	0			0				0	0	0
Maestría en Ciencias Administrativas										0	0	0			0				0	0	0
FACULTAD DE MEDICINA	0	0	0							0	0	0	11	17	28				11	17	28
Especialidad en Pediatría										0	0	0			0				0	0	0
Especialidad en Medicina Interna										0	0	0			0				0	0	0
Especialidad en Medicina Familiar										0	0	0			0				0	0	0
Especialidad en Ginecología y Obstetricia										0	0	0			0				0	0	0
Especialidad en Traumatología y Ortopedia										0	0	0			0				0	0	0
Especialidad en Anestesiología										0	0	0			0				0	0	0
Especialidad en Cirugía General										0	0	0			0				0	0	0
Especialidad en Medicina Integrada										0	0	0			0				0	0	0
Maestría en Ciencias Fisiológicas										0	0	0	2	5	7				2	5	7
Maestría en Ciencias Médicas										0	0	0	2	5	7				2	5	7
Doctorado en Ciencias Fisiológicas										0	0	0	4	3	7				4	3	7
Doctorado en Ciencias Médicas										0	0	0	3	4	7				3	4	7

Plantel y programa educativo / Nacionalidad / Género	Total Matrícula			Fianciamento Propio									Beca (Institucionales, CONACYT, Relaciones Exteriores )*									
				Alumnos de Nacionalidad Mexicana			Alumnos de Nacionalidad Extranjera			Total			Alumnos de Nacionalidad Mexicana			Alumnos de Nacionalidad Extranjera			Total			
	H	M	T	H	M	T	H	M	T	H	M	T	H	M	T	H	M	T	H	M	T	
FACULTAD DE TELEMÁTICA	0	0	0								0	0	0	15	2	17				15	2	17
Maestría en Tecnologías de Información											0	0	0			0				0	0	0
Maestría en Computación											0	0	0	15	2	17				15	2	17
FACULTAD DE PSICOLOGÍA	0	0	0								0	0	0	1	2	3				1	2	3
Maestría en Psicología Aplicada											0	0	0			0				0	0	0
Doctorado en Psicología											0	0	0	1	2	3				1	2	3
FACULTAD DE CIENCIAS	0	0	0								0	0	0	11	13	24				11	13	24
Esp. en Ciencias del Ambiente, Gestión y Sustentabilidad											0	0	0	11	13	24				11	13	24
<b>DELEGACIÓN REGIONAL NO. 4 COQUIMATLÁN</b>																						
FACULTAD DE INGENIERÍA CIVIL	0	0	0								0	0	0			0				0	0	0
Maestría en Ciencias de la Tierra											0	0	0			0				0	0	0
FACULTAD DE ARQUITECTURA Y DISEÑO	0	0	0								0	0	0	6	10	16				6	10	16
Maestría en Arquitectura Bioclimática											0	0	0			0				0	0	0
Maestría en Arquitectura											0	0	0	3	5	8				3	5	8
Doctorado en Arquitectura											0	0	0	3	4	7				3	4	7
FACULTAD DE CIENCIAS QUÍMICAS	0	0	0								0	0	0	14	5	19	0	2	2	14	7	21
Doctorado en Ciencias Químicas											0	0	0	14	5	19	0	2	2	14	7	21
FACULTAD DE INGENIERÍA MECÁNICA Y ELÉCTRICA	0	0	0								0	0	0			0				0	0	0
Maestría en Ingeniería											0	0	0			0				0	0	0
<b>DELEGACIÓN REGIONAL NO. 5 VILLA DE ÁLVAREZ</b>																						
FACULTAD DE PEDAGOGÍA	0	0	0								0	0	0			0				0	0	0
Especialidad en Política y Gestión Universitaria											0	0	0			0				0	0	0
Maestría en Pedagogía											0	0	0			0				0	0	0
ESCUELA DE TURISMO	0	0	0								0	0	0	7	13	20				7	13	20
Especialidad en Dirección de Organizaciones Turísticas											0	0	0	7	13	20				7	13	20
Maestría en Competitividad Turística											0	0	0			0				0	0	0
FACULTAD DE ECONOMÍA	0	0	0								0	0	0	1	0	1				1	0	1
Doctorado en Relaciones Internacionales Transpacíficas											0	0	0	1	0	1				1	0	1
<b>Total</b>														<b>93</b>	<b>83</b>	<b>176</b>	<b>0</b>	<b>2</b>	<b>2</b>	<b>93</b>	<b>85</b>	<b>178</b>

Sólo se reportan las becas administradas o postuladas por esta dependencia.

\*\* Sólo se reportan los becarios inscritos en la UdeC.

Gráfica No. 4.14.



De las becas que se otorgaron en 2013 en el nivel de posgrado, el 98.9%(176) fueron de nacional mexicana y el 1.1%(2) del extranjero, por lo que se otorgaron 178 becas, en la imagen anterior se sintetiza de manera gráfica la información presentada en la Tabla No. 4.16.

**Educación Superior-Posgrado**  
**Personal docente por género**  
**Agosto 2013 - Enero 2014**

Tabla No. 4.17.

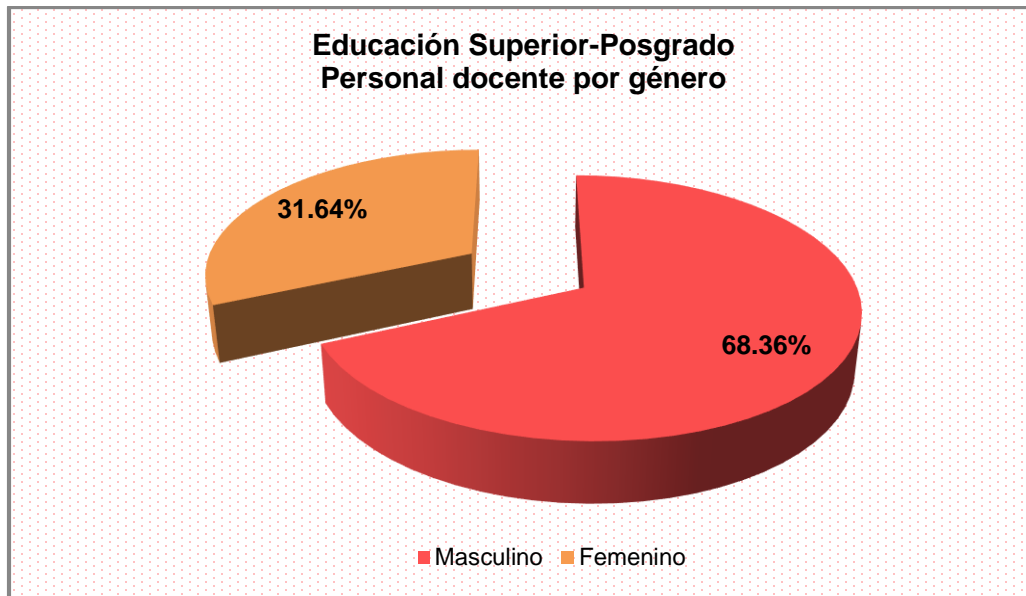
Delegación / Plantele	Género		Total
	Masculino	Femenino	
<b>Delegación Núm. 1 Manzanillo</b>	<b>21</b>	<b>6</b>	<b>27</b>
Fac. de Ciencias Marinas	10	3	13
Fac. de Comercio Exterior	3	0	3
Fac. de Contabilidad y Admón. Manzanillo	2	0	2
Fac. de Ingeniería Electromecánica	6	3	9
<b>Delegación Núm. 2 Tecomán</b>	<b>6</b>	<b>0</b>	<b>6</b>
Fac. de Contabilidad y Admón. Tecomán	4	0	4
Fac. de Medicina Veterinaria y Zootecnia	2	0	2
<b>Delegación Núm. 3 Colima</b>	<b>48</b>	<b>30</b>	<b>78</b>
Fac. de Ciencias	6	3	9
Fac. de Ciencias Políticas y Sociales	2	3	5
Fac. de Contabilidad y Admón. Colima	7	0	7
Fac. de Derecho	4	2	6
Fac. de Letras y Comunicación	2	5	7
Fac. de Medicina	11	7	18
Fac. de Enfermería	2	3	5
Fac. de Psicología	5	4	9
Fac. de Telemática	9	3	12
<b>Delegación Núm. 4 Coquimatlán</b>	<b>25</b>	<b>7</b>	<b>32</b>
Fac. de Arquitectura y Diseño	8	4	12
Fac. de Ciencias Químicas	6	3	9
Fac. de Ingeniería Civil	3	0	3
Fac. de Ingeniería Mecánica y Eléctrica	8	0	8
<b>Delegación Núm. 5 Villa de Álvarez</b>	<b>21</b>	<b>13</b>	<b>34</b>
Escuela de Turismo	5	4	9
Fac. de Pedagogía	9	7	16
Fac. de Economía	7	2	9
<b>Total</b>	<b>121</b>	<b>56</b>	<b>177</b>

Fuente: Estadística Complementaria de Inicio de Cursos del Nivel Superior  
 Fecha de corte: 30 de Septiembre de 2013

La planta docente de Posgrado en Agosto 2013-Enero 2014 constó de 177 profesores, regularmente además de impartir clases en el Posgrado lo hacen en la Licenciatura. En comparación con años anteriores, el número de docentes ha disminuido paulatinamente: en el mismo periodo para el 2012 había 183, en 2011 doscientos y en 2010 se registraron

277 profesores. Por lo que haciendo referencia de los últimos años, en Agosto 2012-Enero 2013 se contó con 94 profesores menos a comparación con los reportados en el año 2010.

Gráfica No. 4.15.



En lo concerniente al género del personal docente de posgrado, se observa una predominancia masculina del 36.72% (121 hombres en contraste a 56 mujeres), de la misma manera aconteció en el 2012 con porcentajes de 71.6% de hombres y 28.4% de mujeres.



**Educación Superior-Posgrado**  
**Personal docente por tipo de contratación**  
**Agosto 2013 - Enero 2014**

Tabla No. 4.18.

Delegación / Escuela	Tiempo completo		Por horas		Total	%
	Hombres	Mujeres	Hombres	Mujeres		
<b>Delegación Regional No. 1 Manzanillo</b>	<b>19</b>	<b>6</b>	<b>2</b>	<b>0</b>	<b>27</b>	<b>15.25</b>
Fac. de Ciencias Marinas	9	3	1	0	13	48.15
Fac. de Comercio Exterior	2	0	1	0	3	11.11
Fac. de Contabilidad y Admón. Manz.	2	0	0	0	2	7.41
Fac. de Ingeniería Electromecánica	6	3	0	0	9	33.33
<b>Delegación Regional No. 2 Tecomán</b>	<b>6</b>	<b>0</b>	<b>0</b>	<b>0</b>	<b>6</b>	<b>3.39</b>
Fac. de Medicina Veterinaria y Zootecnia	4	0	0	0	4	100
Fac. de Contabilidad y Admón. Tecomán	2	0	0	0	2	100
<b>Delegación Regional No. 3 Colima</b>	<b>40</b>	<b>26</b>	<b>8</b>	<b>4</b>	<b>78</b>	<b>44.07</b>
Fac. de Ciencias	3	2	3	1	9	11.54
Fac. de Ciencias Políticas y Sociales	2	3	0	0	5	6.41
Fac. de Contabilidad y Admón. Col.	6	0	1	0	7	8.97
Fac. de Derecho	4	2	0	0	6	7.69
Fac. de Letras y Comunicación	2	5	0	0	7	8.97
Fac. de Medicina	11	7	0	0	18	23.08
Fac. de Enfermería	1	2	1	1	5	6.41
Fac. de Psicología	4	3	1	1	9	11.54
Fac. de Telemática	7	2	2	1	12	15.38
<b>Delegación Regional No. 4 Coquimatlán</b>	<b>21</b>	<b>6</b>	<b>4</b>	<b>1</b>	<b>32</b>	<b>18.08</b>
Fac. de Arquitectura y Diseño	7	3	1	1	12	37.50
Fac. de Ciencias Químicas	6	3	0	0	9	28.13
Fac. de Ingeniería Civil	1	0	2	0	3	9.38
Fac. de Ingeniería Mecánica y Eléctrica	7	0	1	0	8	25.00
<b>Delegación Regional No. 5 Villa de Álvarez</b>	<b>20</b>	<b>10</b>	<b>1</b>	<b>3</b>	<b>34</b>	<b>19.21</b>
Escuela de Turismo	5	2	0	2	9	26.47
Fac. de Pedagogía	8	6	1	1	16	47.06
Fac. de Economía	7	2	0	0	9	26.47
<b>Total</b>	<b>106</b>	<b>48</b>	<b>15</b>	<b>8</b>	<b>177</b>	<b>100</b>

Fuente: Estadística Complementaria de Inicio de Cursos del Nivel Superior  
 Fecha de corte: 30 de Septiembre de 2013

Respecto al tipo de contratación de los docentes, a diferencia de Bachillerato y Licenciatura, en el Posgrado prevalece el número de Profesores de Tiempo Completo (PTC), es así que para este periodo la planta docente estuvo constituida por 87.01% (154) de PTC por encima del 12.99% (23) profesores por horas (PH). De igual manera fue para los años anteriores: en el 2012 el 82.5% (151) fue PTC y el 17.5%(32) PH, en 2011 eran 79% (158) y 21% (42) respectivamente, y en el 2010 se registraron 78.7% (218) y 21.3% (59).

En la gráfica que a continuación se muestra, se agrupa la información antes mencionada sobre los profesores clasificados de acuerdo al tipo de contratación en el periodo de Agosto 2013-Enero 2014.

Gráfica No. 4.16.



**Educación Superior-Posgrado**  
**Personal docente por grado académico y tipo de contratación**  
**Agosto 2013 - Enero 2014**

Tabla No. 4.19.

Delegación / Plantel	TC		PH		TC		PH		Total
	Mtría.		Mtría.		Doc.		Doc.		
	C/g*	P**	C/g*	P**	C/g*	P**	C/g*	P**	
<b>Delegación Regional No. 1 Manzanillo</b>	<b>5</b>	<b>0</b>	<b>1</b>	<b>0</b>	<b>20</b>	<b>0</b>	<b>1</b>	<b>0</b>	<b>27</b>
Fac.de Ciencias Marinas	0	0	0	0	12	0	1	0	13
Fac. de Comercio Exterior	2	0	1	0	0	0	0	0	3
Fac. de Contabilidad y Admón. Manzanillo	1	0	0	0	1	0	0	0	2
Fac. de Ingeniería Electromecánica	2	0	0	0	7	0	0	0	9
<b>Delegación Regional No. 2 Tecomán</b>	<b>1</b>	<b>0</b>	<b>0</b>	<b>0</b>	<b>5</b>	<b>0</b>	<b>0</b>	<b>0</b>	<b>6</b>
Fac. de Medicina Veterinaria y Zootecnia	0	0	0	0	4	0	0	0	4
Fac. de Contabilidad y Admón. Tecomán	1	0	0	0	1	0	0	0	2
<b>Delegación Regional No. 3 Colima</b>	<b>9</b>	<b>0</b>	<b>5</b>	<b>0</b>	<b>55</b>	<b>2</b>	<b>6</b>	<b>1</b>	<b>78</b>
Fac. de Derecho	0	0	0	0	6	0	0	0	6
Fac. de Ciencias Políticas y Sociales	0	0	0	0	5	0	0	0	5
Fac. de Letras y Comunicación	2	0	0	0	5	0	0	0	7
Fac. de Contabilidad y Admón. Colima	1	0	0	0	4	1	0	1	7
Fac. de Medicina	0	0	0	0	18	0	0	0	18
Fac. de Enfermería	2	0	1	0	1	0	1	0	5
Fac. de Telemática	4	0	3	0	5	0	0	0	12
Fac. de Psicología	0	0	1	0	7	0	1	0	9
Fac. de Ciencias	0	0	0	0	4	1	4	0	9
<b>Delegación Regional No. 4 Coquimatlán</b>	<b>1</b>	<b>0</b>	<b>5</b>	<b>0</b>	<b>25</b>	<b>1</b>	<b>0</b>	<b>0</b>	<b>32</b>
Fac. de Arquitectura y Diseño	0	0	2	0	10	0	0	0	12
Fac. de Ciencias Químicas	0	0	0	0	9	0	0	0	9
Fac. de Ingeniería Civil	0	0	2	0	1	0	0	0	3
Fac. de Ingeniería Mecánica y Eléctrica	1	0	1	0	5	1	0	0	8
<b>Delegación Regional No. 5 Villa de Álvarez</b>	<b>9</b>	<b>0</b>	<b>1</b>	<b>1</b>	<b>20</b>	<b>1</b>	<b>1</b>	<b>1</b>	<b>34</b>
Escuela de Turismo	4	0	0	1	3	0	0	1	9
Fac. de Pedagogía	5	0	1	0	9	0	1	0	16
Fac. de Economía	0	0	0	0	8	1	0	0	9
<b>Total</b>	<b>25</b>	<b>0</b>	<b>12</b>	<b>1</b>	<b>125</b>	<b>4</b>	<b>8</b>	<b>2</b>	<b>177</b>
<b>Porcentaje</b>	<b>14.1</b>	<b>0.0</b>	<b>6.8</b>	<b>0.6</b>	<b>70.6</b>	<b>2.3</b>	<b>4.5</b>	<b>1.1</b>	<b>100</b>

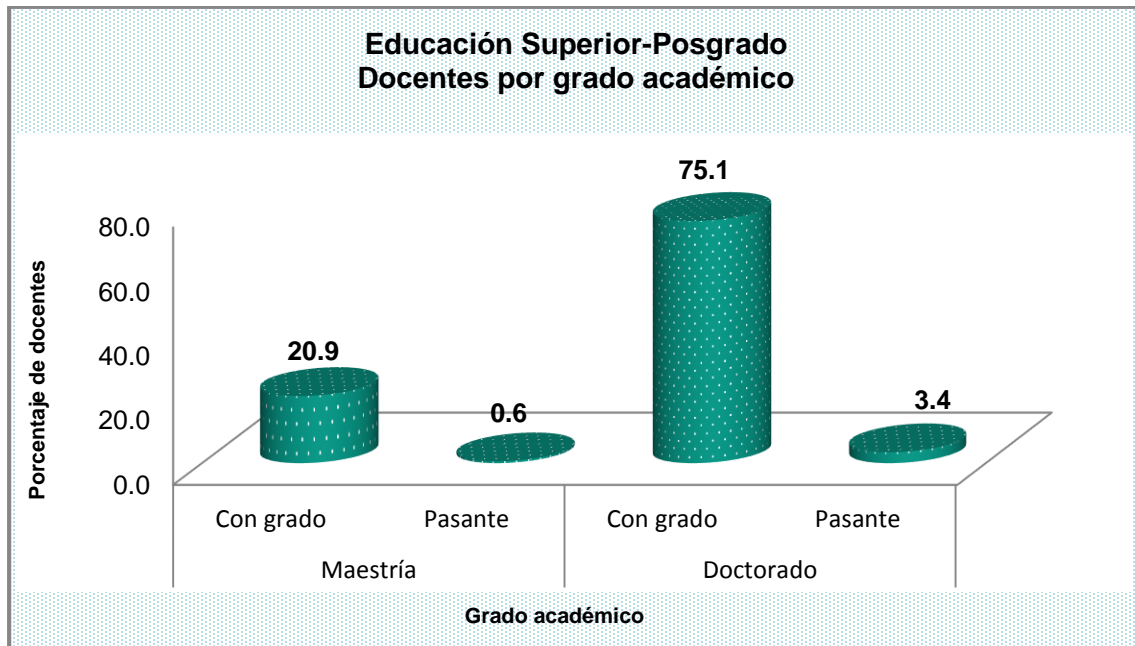
\*C/g= Con grado, \*\*P=Pasante

Fuente: Estadística Complementaria de Inicio de Cursos del Nivel Superior

Fecha de corte: 30 de Septiembre de 2013

La mayoría de los profesores que imparten clases en el Posgrado están contratados de Tiempo Completo (87.01%), de estos 70.6% (125) tiene primordialmente grado de doctorado, el 2.3% (4) se encuentran estudiándolo y el 14.1% (25) tienen grado de maestría. Caso contrario a lo anterior, los profesores por hora contaron principalmente con el grado académico de maestría, siendo así el 6.8% (12) maestros, 0.6% (1) pasante de maestría; mientras que el 4.5% (8) con doctorado y 1.1% (2) pasante de doctor.

Gráfica No. 4.17.



De los profesores de posgrado según su grado académico en este periodo, el 75.1% (133) tiene grado de doctor, mientras que el 3.4% (6) es pasante; en el caso del grado de maestría, el 20.9% (37) cuenta con el grado y el 0.6% (1) es pasante. En comparación con años anteriores, el grado académico de doctor y el tipo de contratación (Tiempo Completo) han predominado, por ejemplo, en el 2012 el 65.6%(120) era doctor y el 13.1% (24) maestro; en el 2011 los valores fueron de 60.5%(121) y 15.5%(31) respectivamente.