

Prontuario 2015



EDUCACIÓN CON
RESPONSABILIDAD
SOCIAL

75 ANIVERSARIO

Directorio

José Eduardo Hernández Nava
Rector

Christian Jorge Torres Ortiz Zermeño
Secretario General

Carlos Eduardo Monroy Galindo
Coordinador General de Docencia

Luis Fernando Mancilla Fuentes
Director General de Educación Media Superior

Sara Griselda Martínez Covarrubias
Directora General de Educación Superior

Martha Alicia Magaña Echeverría
Coordinadora de Planeación y Desarrollo Institucional

**Integrantes del equipo de asesoría, seguimiento
e integración de la Estadística Básica Agosto 2015**

Alma Sughey González Iglesias
Roselia Avalos Benitez
Brenda Santillan Zamora
Lenin Omar de la O Alvarado

Coordinación de Planeación y Desarrollo Institucional

Prontuario 2015

Concentrados Institucionales	1
Tasa de aceptación por nivel educativo.....	3
Matrícula por nivel educativo, tipo de ingreso y sexo	4
Matrícula por delegación y nivel educativo	5
Matrícula por área de conocimiento y nivel educativo	6
Matrícula por grupos de edad y nivel educativo.....	7
Eficiencia terminal por nivel educativo	8
Eficiencia de titulación por nivel educativo.....	9
Personal docente por tipo de contratación.....	10
Aulas, talleres y laboratorios por nivel educativo.....	11
Bachillerato	12
Convocatoria para el proceso de admisión del nivel medio superior.	13
Convocatoria para el proceso de admisión del programa de Bachillerato Bilingüe.....	14
Convocatoria para el proceso de admisión del programa de Bachillerato General Cuatrimestral.	15
Convocatoria para el proceso de admisión de los Bachilleratos Semiescolarizados.....	16
Convocatoria para el proceso de admisión de la carrera Técnico en Enfermería.	17
Convocatoria para el proceso de admisión de la carrera Técnico en Artes con especialidad en Música.	18
Proceso de Admisión.....	20
Aspirantes	22
Matrícula de primer ingreso	25
Matrícula de primer ingreso según el lugar donde cursaron la secundaria	28
Matrícula de primer ingreso según el tipo de secundaria donde cursaron.....	31
Matrícula de primer ingreso según el lugar de nacimiento	34
Matrícula de primer ingreso y reingreso	37
Matrícula por semestre	41
Matrícula por área de conocimiento	47
Matrícula total por edad	53
Matrícula total hablante de alguna lengua indígena	57
Matrícula total extranjera según su lugar de nacimiento.....	60



Matrícula total según su lugar de residencia	63
Matrícula total con discapacidad	68
Tasa de retención.....	70
Eficiencia terminal.....	73
Egresados por edad.....	77
Titulados por edad.....	82
Matrícula por semestre	84
Directivos, docentes, personal administrativo, auxiliar y de servicios	92
Escolaridad del personal docente.....	94
Personal docente por campo de formación.....	97
Personal docente por grupos de edad	100
Personal docente por antigüedad laboral	103
Personal docente por tipo de contratación.....	106
Personal docente por grado académico.....	108
Personal docente de tiempo completo por grado académico.....	111
Aulas, talleres y laboratorios existentes, en uso y adaptadas.....	113
Número de computadoras en operación según su uso	115
Licenciatura.....	117
Convocatoria para el proceso de admisión del nivel superior.....	118
Aspirantes	122
Matrícula de primer ingreso.....	125
Matrícula de primer ingreso según lugar de nacimiento	128
Matrícula de primer ingreso según bachillerato de procedencia	131
Alumnos extranjeros de primer ingreso según bachillerato de procedencia.....	137
Matrícula total por semestre, genero, discapacidad y extranjeros	139
Matrícula total por semestre y grupos de edad	146
Matrícula de primer ingreso y reingreso	156
Matrícula de primer ingreso por edad.....	159
Matrícula de reingreso por edad	166
Matrícula por área de conocimiento.....	173
Matrícula hablante de lengua indígena	177



Matrícula con discapacidad.....	178
Tasa de retención.....	180
Eficiencia terminal.....	183
Eficiencia de titulación.....	186
Personal total por función.....	189
Antigüedad laboral del personal total.....	191
Personal total por grupos de edad.....	195
Personal docente por tipo de contratación y género.....	199
Personal docente por grado académico y género.....	201
Personal docente por grado académico.....	203
Personal docente que atiende licenciatura por tipo de contratación y género.....	205
Personal docente que atiende licenciatura por grado académico.....	207
Docentes que realizaron estancias en el extranjero.....	209
Antigüedad laboral del personal docente.....	211
Personal docente por grupos de edad.....	214
Personal académico realizando estudios de posgrado.....	216
Numero de computadoras en operación.....	219
Número de talleres, laboratorios, centros de cómputo y canchas deportivas.....	221
Posgrado.....	226
Convocatoria Posgrado 2015.....	227
Aspirantes y aceptados.....	229
Matrícula de primer ingreso.....	232
Titulados de primer ingreso.....	234
Matrícula de primer ingreso según licenciatura de procedencia.....	236
Matrícula de primer ingreso según lugar de nacimiento.....	238
Matrícula total.....	240
Matrícula de primer ingreso y reingreso.....	243
Matrícula total por semestre.....	246
Matrícula total por área del conocimiento.....	250
Matrícula total por edades.....	253
Retención.....	260



Eficiencia terminal.....	262
Graduados.....	264

Estadística Educativa

Concentrados Institucionales

Semestre agosto 2015 - enero 2016

La Universidad de Colima consciente de su responsabilidad social y generadora de ciudadanos competentes atendió a un total de 10, 549 aspirantes que cumplieron con todos los requisitos para el ingreso a las carreras ofertadas tanto en el Nivel Medio Superior como en Superior. La tasa de aceptación para nivel medio superior fue del 98.8% (se aceptó al 100% de los aspirantes que culminaron su proceso de admisión), para nivel licenciatura el porcentaje de aceptación fue del 83.3% y para posgrado del 69.0%.

Asimismo, se contó con una matrícula institucional de 27,005 estudiantes, de los cuales 13,814 se registraron en Nivel Medio Superior, 12,670 en Licenciatura y 521 alumnos se reportaron en Posgrado.

Referente al proceso de admisión y oferta educativa, en el Nivel Medio Superior, con el propósito de realizar un proceso de admisión justo, equitativo y transparente, en el año que se informa se privilegió el resultado del examen de ingreso (EXANI-I de CENEVAL), así como la elección de plantel y programa educativo que los aspirantes realizaron en el momento de su inscripción, además de ofertarse para este ciclo 2015 los programas de Bachillerato General Bilingüe y Bachillerato General Cuatrimestral. En Licenciatura, se ofertaron 66 programas educativos distribuidos en los cinco campus, incluyendo la apertura de tres nuevas carreras: Ing. en Tecnologías Electrónicas, Lic. en Gestión de Negocios Digitales y Lic. en Enseñanza de las Matemáticas. En el caso de Posgrado se reportaron 37 programas vigentes con matrícula, de los cuales 10 son de especialidad, 19 de maestría y 8 de doctorado. Es importante señalar que, de estos programas, uno es de nueva creación; Maestría en Ingeniería de Procesos (Informe de Labores de la Coordinación General de Docencia, 2015)

La planta docente para el ciclo escolar agosto 2015, fue de 390 profesores por horas y 55 profesores de tiempo completo (PTC) para atender nivel medio superior y 749 por horas y 486 PTC para nivel superior, datos registrados en la Numeralia Institucional 2015 de la Universidad de Colima.

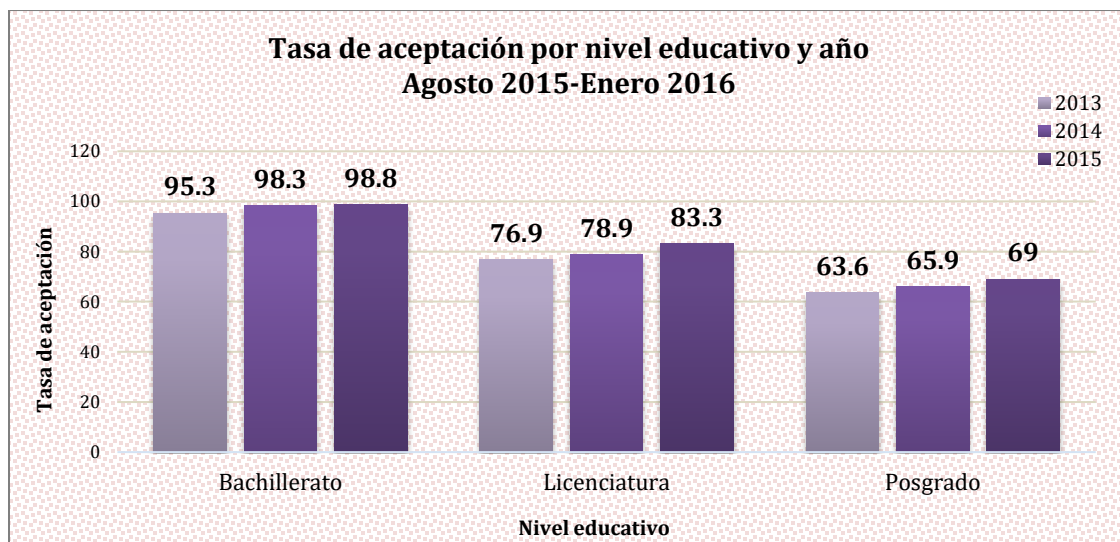
Concentrado Institucional
Tasa de aceptación por nivel educativo
Agosto 2015- Enero 2016

Tabla No. 1.1.

Nivel educativo	Lugares ofertados	Aspirantes			Aceptados			%Tasa de aceptación
		Hombres	Mujeres	Total	Hombres	Mujeres	Total	
Bachillerato	5777	2693	3064	5,757	2674	3033	5,707	98.8
Licenciatura	3461	2107	2433	4,540	1806	1975	3,781	83.3
Posgrado*	-	149	103	252	108	66	174	69.0
· <i>Especialidad</i>	-	31	38	69	28	20	48	69.6
· <i>Maestría</i>	-	102	48	150	65	31	96	64.0
· <i>Doctorado</i>	-	16	17	33	15	15	30	90.9
Total		4,949	5,600	10,549	4,588	5,074	9,662	91.6

Fecha de Corte: 30 de Septiembre de 2015
Fuente: Sistema de Control Escolar de la Universidad de Colima (SICEUC).

Gráfica No. 1.1.



La tasa de aceptación ha ido en aumento en los últimos años en los tres niveles educativos (del año 2013 al 2015), en el caso de Bachillerato ascendió al 3.5%, en Licenciatura fue del 6.4% y en Posgrado el aumento fue del 5.4%. Al igual que en ciclos anteriores, para agosto 2015-enero 2016 el Nivel Medio Superior reportó la mayor tasa de aceptación, seguido de la Licenciatura y el Posgrado.

Concentrado Institucional
Matrícula por nivel educativo, tipo de ingreso y sexo
Agosto 2015- Enero 2016

Tabla No. 1.2.

Nivel educativo	Primer ingreso		Reingreso cohorte		Reingreso de otras cohortes		Total			%
	Hombres	Mujeres	Hombres	Mujeres	Hombres	Mujeres	Hombres	Mujeres	Global	
Bachillerato	3018	2500	3218	3870	628	580	6,864	6,950	13,814	51.2
Licenciatura	2,003	1,507	3,988	4,268	607	297	6,598	6,072	12,670	46.9
Posgrado	104	80	138	129	38	32	280	241	521	1.9
·Especialidad	38	36	41	30	15	16	94	82	176	33.8
·Maestría	58	30	68	65	20	12	146	107	253	48.6
·Doctorado	8	14	29	34	3	4	40	52	92	17.7
Total	5,125	4,087	7,344	8,267	1,273	909	13,742	13,263	27,005	100
Bachilleratos Incorporados	65	72	118	98	18	24	201	194	395	100

Fecha de Corte: 30 de Septiembre de 2015

Fuente: Sistema de Control Escolar de la Universidad de Colima (SICEUC).

La evolución de la matrícula escolar universitaria del año 2013 a 2015 aumentó un 2.5% (671). A comparación del año inmediato anterior con el ciclo que se reporta, en Bachillerato aumentó el 4.2% (585), en el caso de Licenciatura ascendió el 2% (261) y en Posgrado fue del 5.4% (28).

En el caso de la matrícula de los planteles incorporados, en el ciclo agosto 2014 se reportaron 389 estudiantes, mientras que en agosto 2015 se registraron 395 por lo que hubo un aumento del 1.5% (6).

En la imagen siguiente se visualiza la evolución de la matrícula desde el año 2013 hasta 2015.

Gráfica No. 1.2.



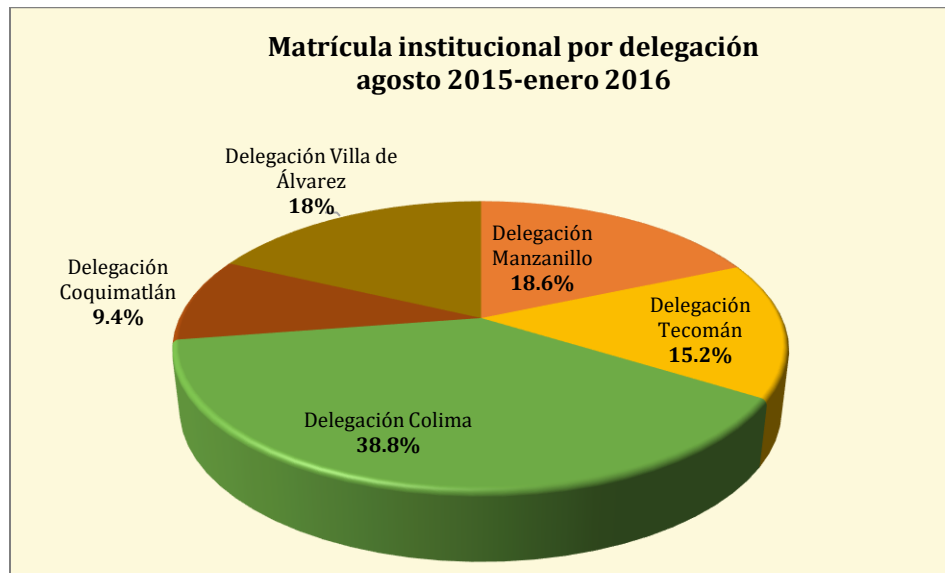
Concentrado Institucional
Matrícula por delegación y nivel educativo
Agosto 2015- Enero 2016

Tabla No. 1.3.

Delegación	Bachillerato	Licenciatura	Posgrado	Total	%
Delegación Manzanillo	2950	2018	45	5,013	18.6
Delegación Tecomán	2910	1176	26	4,112	15.2
Delegación Colima	4245	5910	320	10,475	38.8
Delegación Coquimatlán	320	2129	89	2,538	9.4
Delegación Villa de Álvarez	3389	1437	41	4,867	18.0
Total	13,814	12,670	521	27,005	100
Bachilleratos incorporados					
Delegación Manzanillo	162				41.0
Delegación Colima	219				55.4
Delegación Villa de Álvarez	14				3.5
Total	395				100

Fecha de Corte: 30 de Septiembre de 2015
Fuente: Sistema de Control Escolar de la Universidad de Colima (SICEUC).

Gráfica No. 1.3.



En la gráfica anterior se visualiza la información descrita en la tabla respecto a la clasificación de los alumnos de acuerdo a su distribución por Delegación. La Delegación de Colima está conformada por un mayor número de planteles de todos los niveles por lo que se ve reflejado un mayor número de estudiantes y estuvo conformada por el 38.8% (10, 475). La misma situación aplicó para los planteles incorporados a la institución en la Delegación Colima (55.4%).

Concentrado Institucional
Matrícula por área de conocimiento y nivel educativo
Agosto 2015- Enero 2016

Tabla No. 1.4.

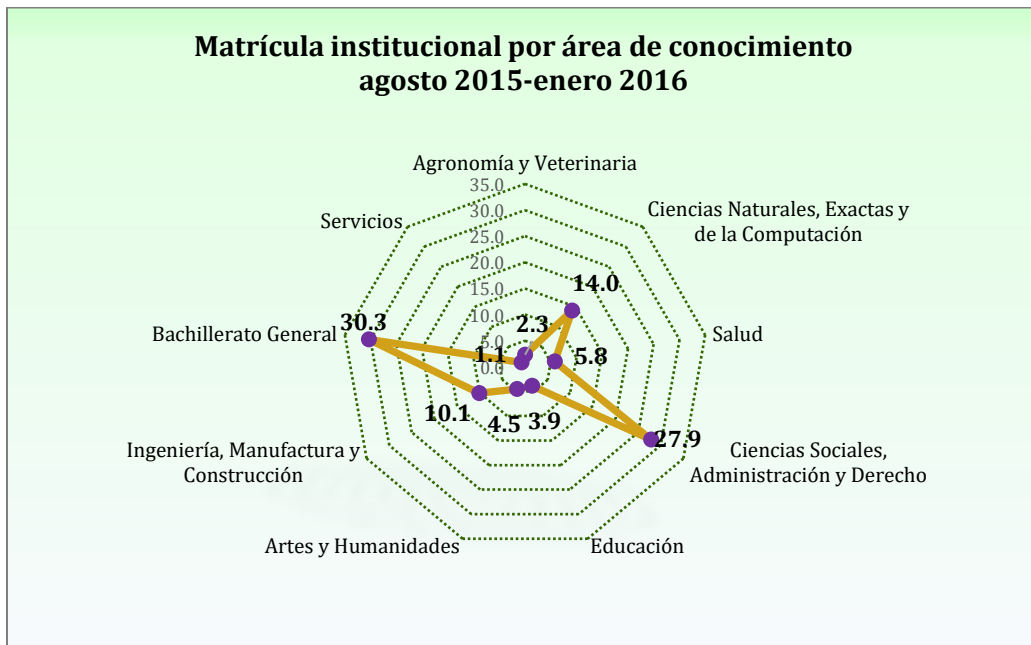
Área del conocimiento	Bachillerato	Licenciatura	Posgrado	Total	%
Agronomía y Veterinaria	46	576	4	626	2.3
Ciencias Naturales, Exactas y de la Computación	2,904	797	89	3790	14.0
Salud	187	1200	181	1,568	5.8
Ciencias Sociales, Administración y Derecho	1,726	5632	169	7,527	27.9
Educación	0	1048	0	1,048	3.9
Artes y Humanidades	712	514	0	1,226	4.5
Ingeniería, Manufactura y Construcción	44	2617	78	2,739	10.1
Bachillerato General	8,195	-	-	8,195	30.3
Servicios	0	286	-	286	1.1
Total Bachillerato de la U de C	13,814	12,670	521	27,005	100
Bachilleratos incorporados					
Bachillerato General	395	-	-	395	100.00
Total Bachilleratos Incorporados	395	0	0	395	100

Fecha de Corte: 30 de Septiembre de 2015

Fuente: Sistema de Control Escolar de la Universidad de Colima (SICEUC).

La gráfica concentra la matrícula por área de conocimiento de todos los niveles educativos, por lo que Bachillerato General conforma la mayor cantidad de estudiantes, seguido del área de Ciencias Sociales, Administración y Derecho con el 27.9%(7,527), asimismo, existió una minoría del 1.1%(286) en el área de Servicios. Los planteles incorporados solo ofertan el Programa de Bachillerato General y la matrícula para el ciclo de agosto 2015-enero 2016 fue de 395 alumnos.

Gráfica No. 1.4.



Concentrado Institucional
Matrícula por grupos de edad y nivel educativo
Agosto 2015- Enero 2016

Tabla No. 1.5.

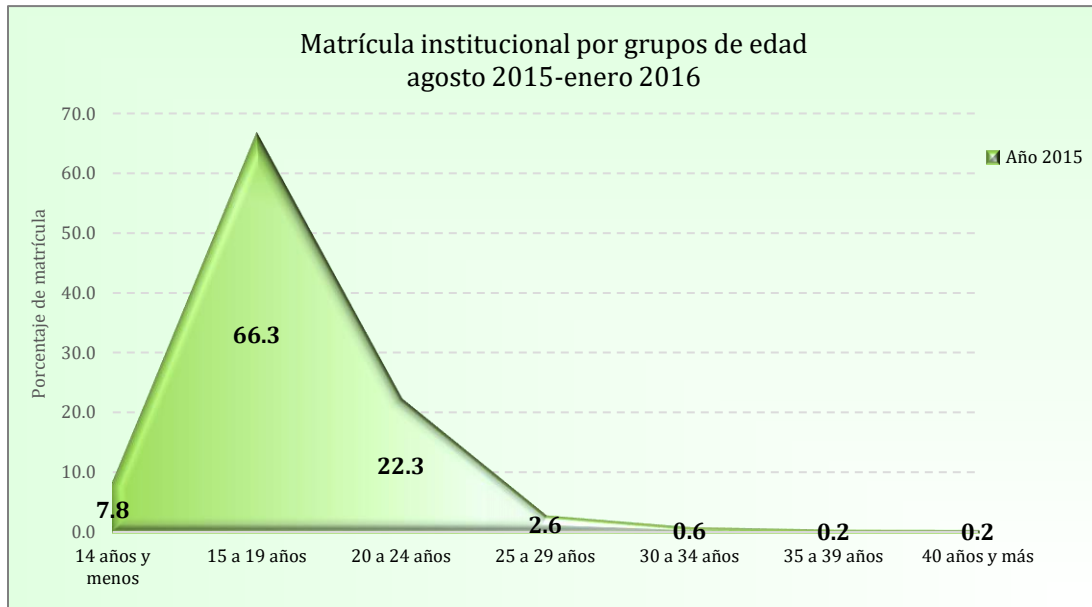
Nivel educativo	14 años y menos	15 a 19 años	20 a 24 años	25 a 29 años	30 a 34 años	35 a 39 años	40 años y más	Total
Bachillerato	2,114	11,425	115	160	0	0	0	13,814
Licenciatura	0	6472	5,819	290	45	27	17	12,670
Posgrado	0	0	77	253	125	35	31	521
Total	2114	17,897	6,011	703	170	62	48	27,005
Porcentaje	7.8	66.3	22.3	2.6	0.6	0.2	0.2	100
Bachilleratos incorporados	50	342	2	1	0	0	0	395

Fecha de Corte: 30 de Septiembre de 2015

Fuente: Sistema de Control Escolar de la Universidad de Colima (SICEUC).

En ésta tabla se realizó una distribución de la matrícula de acuerdo a grupos de edad por nivel educativo. La cantidad de alumnos integrados en el rango de 15 a 19 años del periodo reportado fue similar al año 2014 (17,943). Para 2015 a comparación del ciclo anterior, aumentó un número considerable de estudiantes en el rango de menos de 14 años, ascendió a un 91%(1924).

Gráfica No. 1.5.



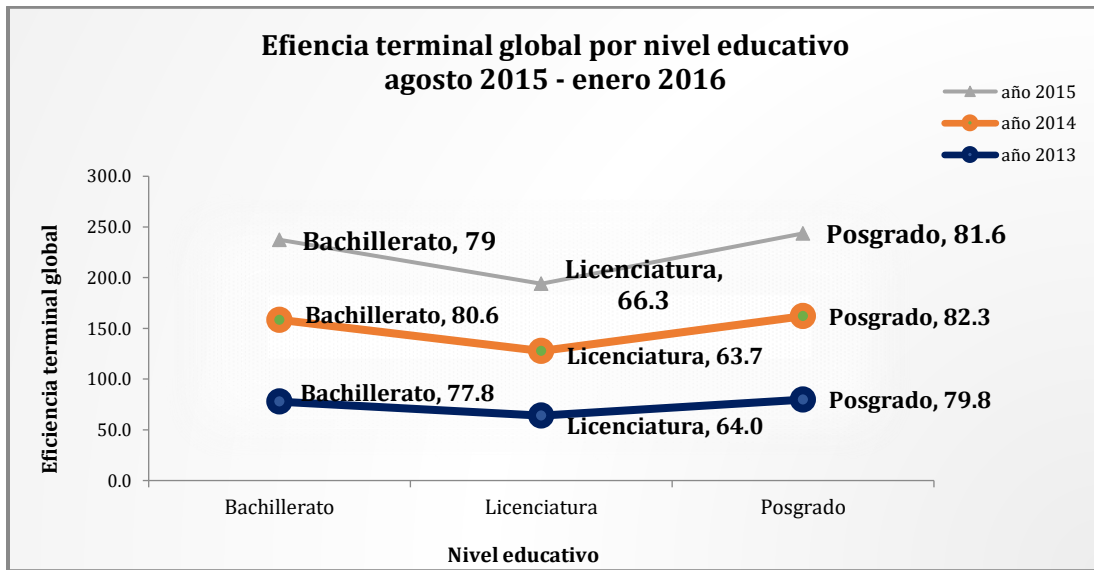
Concentrado Institucional
Eficiencia terminal por nivel educativo
Agosto 2015- Enero 2016

Tabla No. 1.6.

Nivel educativo	Egresados de la cohorte generacional			Primer ingreso	% Eficiencia terminal por cohorte	Egresados totales			% Eficiencia terminal global
	Hombres	Mujeres	Total			Hombres	Mujeres	Total	
Bachillerato	1533	1716	3,249	4,922	66.0	1875	2015	3,890	79.0
Licenciatura	856	1,006	1,862	3,128	59.5	988	1,086	2,074	66.3
Posgrado	84	88	172	234	73.5	99	92	191	81.6
· <i>Especialidad</i>	23	31	54	60	90.0	25	31	56	93.3
· <i>Maestría</i>	45	43	88	123	71.5	53	46	99	80.5
· <i>Doctorado</i>	16	14	30	51	58.8	21	15	36	70.6
Total	2,473	2,810	5,283	8,284	63.8	2,962	3,193	6,155	74.3
Bachilleratos incorporados	49	42	91	156	58.3	61	48	109	69.9

Fecha de Corte: 30 de Septiembre de 2015
Fuente: Sistema de Control Escolar de la Universidad de Colima (SICEUC).

Gráfica No. 1.6.



La gráfica anterior refleja la evolución del indicador de eficiencia terminal en los tres niveles educativos del año 2013 al 2015. Casi se ha mantenido el dato en los años reportados, sin embargo, cabe resaltar que de 2013 a 2015, en el caso de Licenciatura el porcentaje ascendió al 2.3%, en Posgrado fue del 1.8% y Bachillerato del 1.2%.

Concentrado Institucional
Eficiencia de titulación por nivel educativo
Agosto 2015- Enero 2016

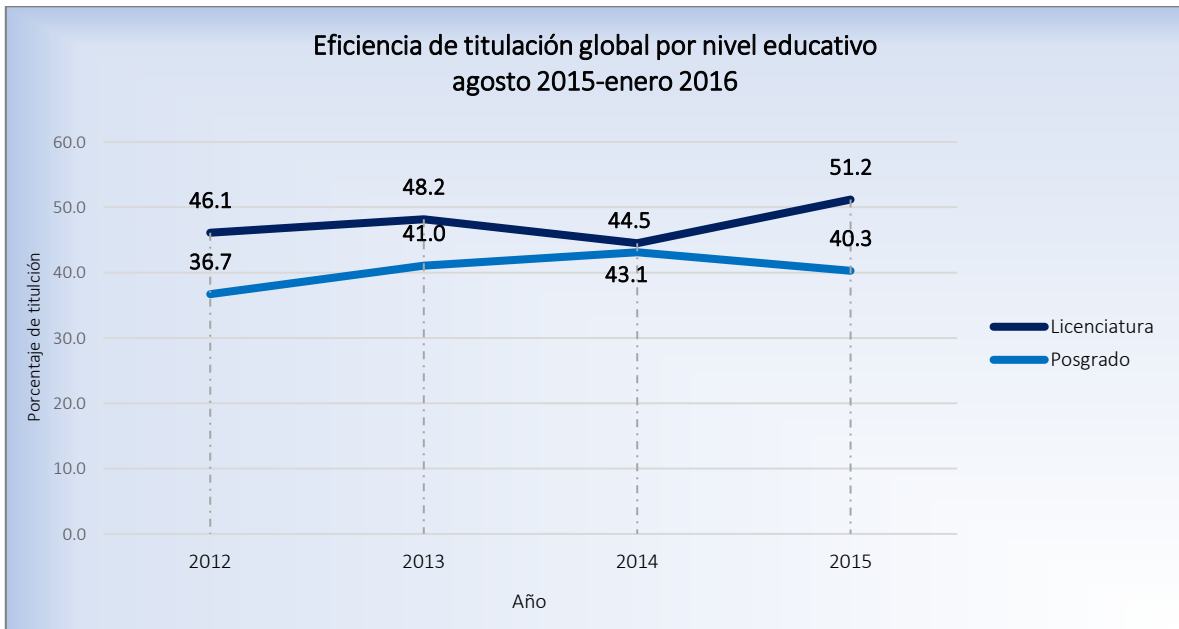
Tabla No. 1.7.

Nivel educativo	Titulados									
	Primer ingreso	Titulados de la cohorte			Titulados de otras generaciones		Total de titulados por género			Eficiencia de titulación por cohorte
		Hombres	Mujeres	Total	Hombres	Mujeres	Hombres	Mujeres	Total	
Licenciatura	3,056	642	781	1,423	86	55	728	836	1,564	46.6
Posgrado	226	37	43	80	4	7	41	50	91	35.4
· Especialidad	91	18	28	46	0	1	18	29	47	50.5
· Maestría	117	17	12	29	2	4	19	16	35	24.8
· Doctorado	18	2	3	5	2	2	4	5	9	27.8
Total	3,282	679	824	1,503	90	62	769	886	1,655	45.8

Fecha de Corte: 30 de Septiembre de 2015

Fuente: Sistema de Control Escolar de la Universidad de Colima (SICEUC).

Gráfica No. 1.7.



La evolución de la eficiencia de titulación en los tres niveles ha sido considerable en los últimos tres años, de lo reportado en agosto 2012 a 2015, en Licenciatura aumentó el 5.1%, asimismo, en Posgrado ascendió al 3.6%. Sin embargo, es importante resaltar que se deben ejercer estrategias comprometidas a mejorar éste indicador.

Concentrado Institucional
Personal docente por tipo de contratación
Agosto 2015- Enero 2016

Tabla No. 1.8.

Nivel educativo	Tiempo completo			Por horas			Total docentes	% por nivel educativo	Género	
	Hombres	Mujeres	Total	Hombres	Mujeres	Total			Hombres	Mujeres
Bachillerato	38	17	55	222	168	390	445	26.49	260	185
Licenciatura y Posgrado	337	149	486	431	318	749	1,235	73.51	768	467
Total	375	166	541	653	486	1,139	1,680		1,028	652
Porcentaje	22.3	9.9	32.2	38.9	28.9	67.8	100		61.2	38.8

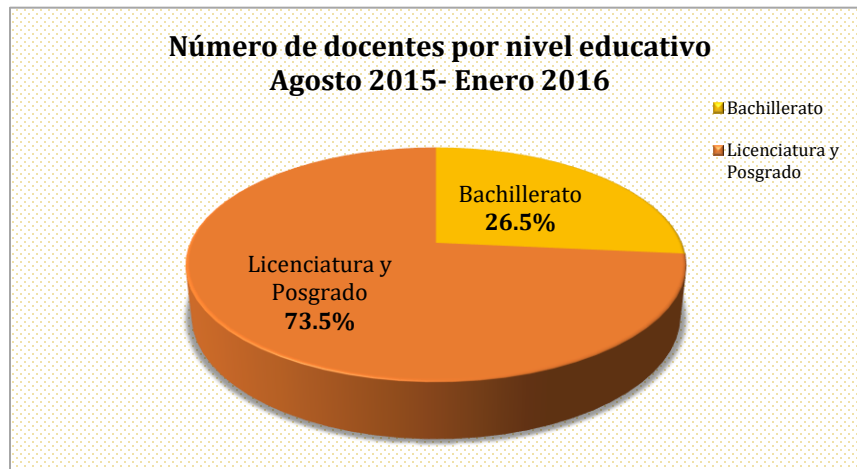
Fecha de Corte: 30 de Septiembre de 2015

Fuente: Sistema de Control Escolar de la Universidad de Colima (SICEUC).

Nota: El personal docente de Posgrado comparte el mismo personal de Licenciatura.

La Universidad de Colima contó con una planta docente de 1,680, de los cuales el 26.5% (445) impartieron clases en los planteles de Bachillerato y el 73.5% (1,235) en los Niveles de Licenciatura y Posgrado. Asimismo, el 67.8% (1,139) fue contratado por horas y el 32.2% (541) fueron profesores de tiempo completo.

Gráfica No. 1.8.



Gráfica No. 1.9.



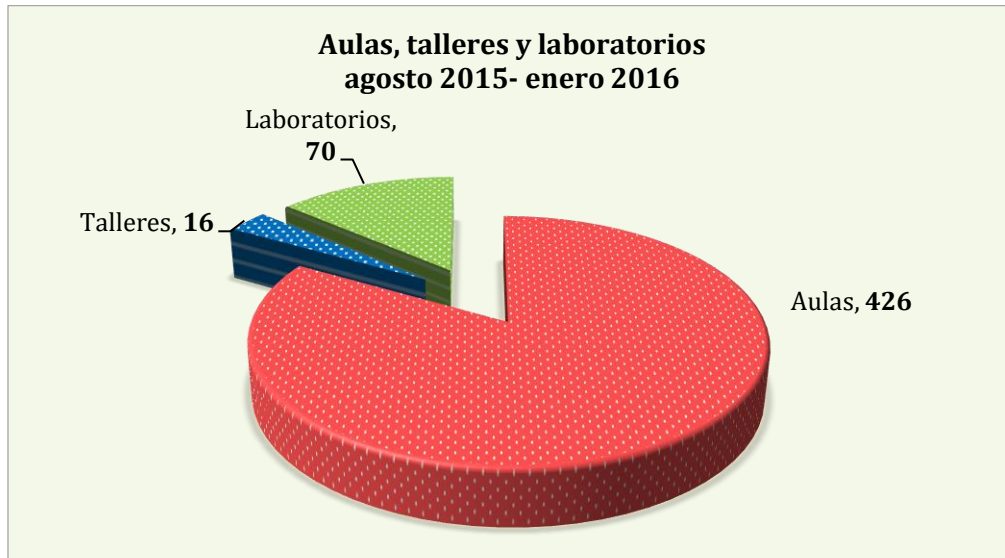
Concentrado Institucional
Aulas, talleres y laboratorios por nivel educativo
Agosto 2015- Enero 2016

Tabla No. 1.9.

Nivel educativo	Aulas	Talleres	Laboratorios
Bachillerato	426	16	70
Licenciatura	404	27	97
Posgrado*	<i>Comparte infraestructura con la licenciatura</i>		
Total	830	43	167
Bachilleratos incorporados	29	4	7

*En posgrado se atiende a los estudiantes en las mismas instalaciones del Nivel Superior Licenciatura.
Fuente: Estadística Complementaria de Educación Media Superior y Superior.

Gráfica No. 1.10.



La institución universitaria atendió a sus 27,005 estudiantes en 426 aulas, así también se les brindó servicios de 70 laboratorios y 16 talleres en todos sus campus.

En la gráfica anterior se visualiza de manera gráfica los servicios que otorgó la Universidad de Colima en todos sus niveles.

Estadística Educativa

Nivel Medio Superior
Bachillerato


Semestre agosto 2015 - enero 2016



EDUCACIÓN CON
RESPONSABILIDAD
SOCIAL

2015 **75** ANIVERSARIO

Convocatoria para el proceso de admisión del nivel medio superior.



EDUCACIÓN CON RESPONSABILIDAD SOCIAL

Coordinación General de Docencia
Dirección General de Educación Media Superior

5 ANIVERSARIO

Convocatoria Proceso admisión 2015 Educación Media Superior

REQUISITOS PARA PARTICIPAR:

- Ser egresado de secundaria de la generación 2015 con un promedio mínimo de 7.5 en educación secundaria.
- Efectuar el pago del arancel del proceso de admisión (\$700.00).

CRITERIOS DE ADMISIÓN Y UBICACIÓN DE ACEPTADOS:

- Haber realizado el proceso de admisión conforme a lo estipulado en la presente convocatoria.
- La ubicación de aceptados en los diferentes planteles se realizará considerando únicamente los resultados del EXANI-I (CENEVAL).

CALENDARIO AL PROCESO DE ADMISIÓN:

Inscripción al proceso de admisión
13 de mayo al 11 de junio
<http://siceuc.ucol.mx/admisionmedia2015>

Llenado de hoja de ubicación y registro en línea de aspirantes para EXANI-I (CENEVAL)
14 de mayo al 15 de junio

Realización de EXANI-I (CENEVAL)
23 de junio a las 7:00 horas

Adjuntar comprobante oficial de acreditación de estudios
15 al 17 de julio

Publicación de lista de aceptados
24 de julio

Inscripción a primer ingreso
29 de julio al 6 de agosto

Curso de inducción al bachillerato
10 al 14 de agosto

Inicio de semestre
10 de agosto

NOTA:
Para realizar el examen EXANI I (CENEVAL), ubica el plantel que te corresponde de acuerdo con la letra inicial de tu primer apellido.

COLIMA / VILLA DE ÁLVAREZ

Bach. Turno	Programa educativo	Apellido	Cupo
1 Mat.	Bachillerato general	A a la C	350
2 Vesp.	Bachillerato general	M a la O	400
3 Noc.	Bachillerato general	V a la Z	400
30 Mat.	Bachillerato general	S a la U	200
15 Vesp.	Bachillerato general	H a la L	200
4 Mat.	Bachillerato general	D a la G	300
	Analista químico		
16 Vesp.	Bachillerato general	P a la R	300
	Analista programador		

TECOMÁN

Bach. Turno	Prog. educativo	Apellido	Cupo
5 Vesp.	Bachillerato general	H a la P	350
	Analista programador		
6 Noc.	Bachillerato general	Q a la Z	200
	Analista químico		
20 Mat.	Bachillerato general	A a la G	300
	Dibujo		
	Analista químico		

MANZANILLO SAN PEDRITO

Bach. Turno	Programa educativo	Apellido	Cupo
8 Mat.	Bachillerato general	A a la G	300
	Dibujo		
	Analista programador		
9 Vesp.	Bachillerato general	H a la P	250
	Analista químico		
10 Noc.	Bachillerato general	Q a la Z	200
	Contabilidad		

COMALA

Bach. Turno	Programa educativo	Apellido	Cupo
25 Mat.	Analista programador	A a la L	100
17 Vesp.	Bachillerato general	M a la Z	100

ARMERÍA

Bach. Turno	Programa educativo	Apellido	Cupo
21 Mat.	Analista químico	A a la L	50
7 Vesp.	Bachillerato general	M a la Z	50

CUAUHTEMOC

Bach. Turno	Programa educativo	Apellido	Cupo
13 Mat.	Bachillerato general	A a la L	50
12 Vesp.	Analista programador	M a la Z	50

MANZANILLO SANTIAGO

Bach. Turno	Programa educativo	Apellido	Cupo
27 Mat.	Contabilidad	A a la L	100
	Bachillerato general		
23 Vesp.	Analista programador	M a la Z	100
	Bachillerato general		

CERRO DE ORTEGA

Bach. Turno	Programa educativo	Apellido	Cupo
19 Mat.	Bachillerato general	A a la Z	100
	Contabilidad		

MANZANILLO EL COLOMO

Bach. Turno	Programa educativo	Apellido	Cupo
14 Mat.	Bachillerato general	A a la Z	90
	Analista programador		

MINATITLÁN

Bach. Turno	Programa educativo	Apellido	Cupo
11 Mat/Vesp.	Bachillerato general	A a la Z	80
	Contabilidad		

QUESERÍA

Bach. Turno	Programa educativo	Apellido	Cupo
22 Mat.	Bachillerato general	A a la Z	100
	Analista químico		

CAMOTLÁN DE MIRAFLORES

Bach. Turno	Programa educativo	Apellido	Cupo
28 Vesp.	Contabilidad	A a la Z	50

COFRADÍA DE JUÁREZ

Bach. Turno	Programa educativo	Apellido	Cupo
31 Vesp.	Contabilidad	A a la Z	50

IXTLAHUACÁN

Bach. Turno	Programa educativo	Apellido	Cupo
26 Vesp.	Contabilidad	A a la Z	50

MADRID

Bach. Turno	Programa educativo	Apellido	Cupo
24 Vesp.	Bachillerato general	A a la Z	40

SUCHITLÁN

Bach. Turno	Programa educativo	Apellido	Cupo
32 Mat.	Bachillerato general	A a la Z	100

TEPAMES

Bach. Turno	Programa educativo	Apellido	Cupo
29 Mat.	Analista programador	A a la Z	50

COQUIMATLÁN

Bach. Turno	Programa educativo	Apellido	Cupo
18 Mat/Vesp	Bachillerato general	A a la Z	135

Si te interesa información adicional para ingresar a alguno de los siguientes programas educativos, busca las convocatorias especiales en:
<http://portal.ucol.mx/dgema/admision.htm>

PROGRAMA DE BACHILLERATO GENERAL BILINGÜE
Dirección Gral. de Educación Media Superior / Tel. (312) 316 10 65 Colima, Col.
TÉCNICO EN ARTES ESPECIALIDAD EN MÚSICA, IUBA
Tel. (312) 3161-175 Colima, Col.
ESCUELA TÉCNICA EN ENFERMERÍA (314) 332 25 70 Manzanillo, Col.
BACHILLERATO SEMIESCOLARIZADO
Bachillerato Técnico No. 3 (Colima) / Tel. (312) 316 11 13
Bachillerato Técnico No. 6 (Tecomán) / Tel. (313) 32234 19
Bachillerato Técnico No. 10 (Manzanillo) / Tel. (314) 332 28 31

Para mayor información consulta la Guía para el aspirante 2015 disponible en el sitio web: <http://portal.ucol.mx/dgema/admision.htm>

DIRECTORIO

Colima
Bachilleratos 1, 2 y 3
Av. Universidad 333 Las Viboras.
Bachilleratos 30 y 15
Prof. Josefa Ortiz de Domínguez 90, Albarrada.

Tepames
Bachillerato 29
Prof. Francisco I. Madero s/n

Villa de Álvarez
Bachilleratos 4 y 16
Josefa O. de Domínguez s/n
La Hacienda.

Tecomán
Bachilleratos 5, 6 y 20
Marciano Cabrera 204 Col.
Tepeyac.

Carro de Ortega
Bachillerato 19
Melchor Ocampo S/N.

Cofradía de Juárez
Bachillerato 31
Independencia 33 Col.
Benito Juárez
Madrid
Bachillerato 24
Av. México 760 Col. Centro.

Manzanillo
San Pedro
Bachilleratos 8, 9 y 10
Glorieta San Pedro S/N
Col. Centro.
Santiago
Bachilleratos 27 y 23
Emiliano Zapata s/n Col.
Montebello.
El Colomo
Bachillerato 14
Domicilio conocido
Col. Noriega.

Camotlán de Miraflores
Bachillerato 28
Prolongación Tenochtitlán s/n

Comala
Bachilleratos 25 y 17
Ejido del Pedregal s/n Col.
La Trinidad.

Armería
Bachilleratos 21 y 7
Juan J. Ríos y Pedro Núñez 61
Col. Independencia.

Cuahtémoc
Bachilleratos 12 y 13
Benito Juárez 4 Col. Centro.

Minatitlán
Bachillerato 11
Filoméno Medina 24 Col. Centro.

Quisería
Bachillerato 22
Las Golondrinas s/n

Ixtlahuacán
Bachillerato 26
Criselda Álvarez 33
Col. 6 de Enero.

Suchitlán
Bachillerato 32
Crisantemo s/n.

Coquimatlán
Bachillerato 18
Carr. Colima-Coquimatlán s/n.

Atentamente
Estudia * Lucha * Trabaja
Colima, Col., mayo de 2015
M.A. José Eduardo Hernández Nava
Rector

Convocatoria para el proceso de admisión del programa de Bachillerato Bilingüe.



CONVOCA

a participar en el
Proceso de admisión 2015
para ingresar al programa de
Bachillerato Bilingüe



Sedes:

Bachillerato No. 1 (Colima)
Bachillerato No. 4 (Villa de Álvarez)

Objetivo:

Preparar a los estudiantes mediante el desarrollo de habilidades comunicativas del inglés como segunda lengua orientado al desarrollo de actitudes de liderazgo, competitividad y emprendimiento. Comprendiendo la impartición de las materias del área de ciencias experimentales en inglés y los estudios del área humanística y sociales en español.

Requisitos para participar:

Ser egresado de secundaria de la generación 2015.
Tener promedio mínimo de 8.5 de educación secundaria.
Tener nivel de inglés B1 o mayor a éste presentando una Certificación Internacional de Cambridge English Language Assessment; de no contar con alguna de las certificaciones deberás realizar el examen para validar tu nivel de inglés.

Criterios de admisión y ubicación:

Haber realizado el proceso de admisión conforme a lo estipulado en la presente convocatoria.
La ubicación de aceptados en los planteles se realizará considerando únicamente los resultados del EXANI-I (CENEVAL).

Cupo máximo:

40 alumnos por sede.

NOTA:

De no ser aceptado en este programa educativo, tienes la oportunidad de participar por un espacio en alguno de los demás planteles.

Inscripción al proceso de admisión

13 de mayo al 11 de junio en
<http://siceuc.ucol.mx/admisionmedia2015>

Llenado de hoja de ubicación y registro en línea de aspirantes para EXANI-I (CENEVAL)

14 de mayo al 15 de junio

Entrega de certificado de Cambridge o realización de examen del nivel de inglés

29 de mayo en la Facultad de Lenguas Extranjeras a las 10:00 y a las 17:00 horas.

Realización de EXANI-I (CENEVAL)

23 de junio a las 7:00 horas.

Adjuntar comprobante oficial de acreditación de estudios

15 al 17 de julio

Publicación de lista de aceptados

15 al 17 de julio

Inscripción a primer ingreso

29 de julio al 6 de agosto

Curso de inducción al bachillerato

10 al 14 de agosto

Para mayor información llamar al teléfono (312) 3161-065 y/o consultar la Guía para el aspirante 2015 disponible en el sitio web:

<http://portal.ucol.mx/dgems/admision.htm>

Atentamente

Estudia * Lucha * Trabaja
Colima, Col., mayo de 2015

M.A. José Eduardo Hernández Nava
Rector



EDUCACIÓN CON
RESPONSABILIDAD
SOCIAL

2015

ANIVERSARIO

Convocatoria para el proceso de admisión del programa de Bachillerato General Cuatrimestral.

Nota: efectuado el pago de inscripción al proceso de admisión no es posible su devolución, por lo que es responsabilidad del interesado realizar y concluir los trámites en las fechas establecidas y acudir a la reunión informativa antes de realizar dicho pago.


- **Curso introductorio: 27 de abril al 30 de abril de 2015.**
Este curso es de carácter obligatorio, se desarrollará en el Bachillerato No. 16 a partir de las 14:00 horas.
- **Entrega de documentos oficiales: 27 al 30 de abril de 2015.**
Horario de recepción de 14:00 a 18:00 horas. Presentar original y copia del certificado de secundaria o en su caso el Dictamen de Revalidación de Estudios emitido por la Secretaría de Educación Pública.
- **Examen general de conocimientos: 04 de Mayo de 2015.**
Presentarse al Bachillerato N° 16 a las 14:00 horas. Para realizar el examen se necesita:
 - Ficha de pago referenciada de inscripción al proceso de admisión.
 - Lápiz 2 ½, borrador y sacapuntas.
- **Lista de aceptados: 06 de Mayo de 2015.**
La relación de aceptados estará disponible en el sitio web de la Universidad de Colima, periódico "El Comentario" y en el Bachillerato N° 16.
Es necesario ingresar al sitio web de la Universidad de Colima en "lista de aceptados", imprimir la ficha y realizar el pago correspondiente de inscripción al cuatrimestre.
- **Inscripción a primer ingreso: 06, 07 y 08 de mayo de 2015.**
Acudir al Bachillerato N° 16 y llevar los siguientes documentos:
 - Acta de nacimiento (original y copia legible)
 - Certificado de secundaria (original y copia legible)
 - CURP (2 copias legibles tamaño carta)
 - 2 fotografías tamaño infantil, en blanco y negro (no instantáneas)
- **Inicio de cursos: 11 de Mayo de 2015.**

ATENTAMENTE
Estudia * Lucha * Trabaja
Colima, Col., abril de 2015

M.A. José Eduardo Hernández Nava
Rector

Mayores informes
Con la Licda. Sandra Maricela Martínez Aguilar en la Dirección General de Educación Media Superior. Teléfono (312)3161065 o al correo electrónico sandra_martinez@uacol.mx

Convocatoria para el proceso de admisión de los Bachilleratos Semiescolarizados.



EDUCACIÓN CON RESPONSABILIDAD SOCIAL
Coordinación General de Docencia
Dirección General de Educación Media Superior

5 ANIVERSARIO

CONVOCA

a participar en el proceso de admisión 2015 para ingresar al
Bachillerato Semiescolarizado

Sedes:
Colima: Bachillerato Técnico No. 3
Tecomán: Bachillerato Técnico No. 6
Manzanillo: Bachillerato Técnico No. 10

Requisitos para participar:
Ser egresado de secundaria.
Edad mínima 20 años.
Disponibilidad de tiempo para acudir a clases
sabatinas (de 13:00 a 20:30 horas)
Efectuar el pago del arancel del proceso de
admisión (\$700.00).

Criterios de admisión:
Haber realizado el proceso de admisión
conforme lo estipulado en la presente
convocatoria.
Se considerarán *únicamente* los resultados del
EXANI-I (CENEVAL).

Cupo a primer ingreso:
máximo 40 alumnos por sede.

**Para mayores informes
llamar a la sede de tu interés:**
Bach. Técnico No. 3 (Colima) Tel. (312) 316 11 13
Bach. Técnico No. 6 (Tecomán) Tel. (313) 322 94 19
Bach. Técnico No. 10 (Manzanillo)
Tel. (314) 332 28 31

CALENDARIO DEL PROCESO DE ADMISIÓN 2015

Inscripción al proceso de admisión
13 de mayo al 11 de junio en
<http://siceuc.ucol.mx/admisionmedia2015>

**Llenado de hoja de ubicación y
registro en línea de aspirantes para EXANI-I (CENEVAL)**
14 de mayo al 15 de junio

Realización de EXANI-I (CENEVAL)
23 de junio

**Adjuntar comprobante oficial de acreditación de
estudios**
15 al 17 de julio

Publicación de lista de aceptados
24 de julio

Inscripción a primer ingreso
29 de julio al 6 de agosto

Curso de inducción al bachillerato
15 de agosto


Inicio de semestre
10 de agosto

Para consultar o descargar la Guía del aspirante 2015 visita el sitio
web <http://portal.ucol.mx/dgems/admision.htm>

Atentamente
Estudia * Lucha * Trabaja
Colima, Col., mayo de 2015

M.A. José Eduardo Hernández Nava
Rector

Convocatoria para el proceso de admisión de la carrera Técnico en Enfermería.



UNIVERSIDAD DE COLIMA
EDUCACIÓN CON RESPONSABILIDAD SOCIAL
Coordinación General de Docencia
Dirección General de Educación Media Superior

5 ANIVERSARIO

CONVOCA

a participar en el **proceso de admisión 2015**
para ingresar a la carrera de
Técnico en Enfermería

Requisitos para participar:
Ser egresado de secundaria generación 2015.
Promedio mínimo de 7.5 en educación secundaria.
Asistir a una entrevista personal
Examen médico expedido por la Secretaría de Salud.
Carta compromiso firmada por el tutor y aspirante.
Carta de buena conducta
Efectuar el pago del arancel del proceso de admisión (\$700.00).

Criterios de admisión:
Haber realizado el proceso de admisión conforme a lo estipulado en la presente convocatoria.
Resultado del EXANI-I (CENEVAL).

Cupo máximo:
100 alumnos.

Mayor información:
Escuela Técnica de Enfermería, tel. (314) 3322-570.
Manzanillo, Colima.

Para consultar o descargar la Guía del aspirante 2015
visita el sitio web
<http://portal.ucol.mx/dgems/admision.htm>

CALENDARIO DEL PROCESO DE ADMISIÓN 2015

Inscripción al proceso de admisión
13 de mayo al 11 de junio en
<http://siceuc.ucol.mx/admisionmedia2015>

Llenado de hoja de ubicación y registro en línea de aspirantes para EXANI-I (CENEVAL)
14 de mayo al 15 de junio

Realización de entrevista personal
19 y 20 de junio

Realización de EXANI-I (CENEVAL)
23 de junio a las 7:00 horas

Adjuntar comprobante oficial de acreditación de estudios
15 al 17 de julio

Publicación de lista de aceptados
24 de julio

Inscripción a primer ingreso
29 de julio al 6 de agosto

Curso de inducción al bachillerato
Del 10 al 14 de agosto

Inicio de semestre
10 de agosto

Atentamente
Estudia * Lucha * Trabaja
Colima, Col., mayo de 2015

M.A. José Eduardo Hernández Nava
Rector

Convocatoria para el proceso de admisión de la carrera Técnico en Artes con especialidad en Música.



EDUCACIÓN CON
RESPONSABILIDAD
SOCIAL

2015 75 ANIVERSARIO

Universidad de Colima
Coordinación General de Docencia
Dirección General de Educación Media Superior
Instituto Universitario de Bellas Artes

CONVOCA

a participar en el

Proceso de admisión 2015 para ingresar a la carrera de Técnico en Artes, especialidad en Música

Programa educativo con carácter propedéutico para estudios superiores de música en alguna de las siguientes áreas:

- Instrumentos de Cuerda Frotada: Violín, Viola, Violoncello y Contrabajo.
- Piano
- Instrumentos de Aliento: Flauta, Oboe, Clarinete, Saxofón, Trompeta, Trombón y Tuba
- Guitarra
- Canto

Requisitos para participar:

- Ser egresado de secundaria
- Poseer aptitudes y habilidades musicales
- Efectuar el pago del arancel del proceso de admisión (\$700.00)
- Realizar el trámite conforme a lo estipulado en la presente convocatoria

Criterios de admisión:

- Resultado del EXANI-I (CENEVAL) **40%**
- Examen de Aptitudes y Habilidades **60%**

Cupo máximo: 25 alumnos.



EDUCACIÓN CON
RESPONSABILIDAD
SOCIAL

2015 75 ANIVERSARIO

CALENDARIO DEL PROCESO DE ADMISIÓN 2015	
Inscripción al proceso de admisión	13 de mayo al 11 de junio http://siceuc.ucol.mx/admisionmedia2015
Llenado de Hoja de ubicación y Registro en línea de aspirantes para EXANI-I (CENEVAL)	14 de mayo al 15 de junio
Realización del Examen disciplinar de aptitudes y habilidades musicales	22 de junio a las 9:00 hrs.
Realización de EXANI-I (CENEVAL)	23 de junio a las 7:00 hrs.
Adjuntar comprobante oficial de acreditación de estudios	15 al 17 de julio
Publicación de lista de aceptados	24 de julio
Inscripción a primer ingreso	29 de julio al 6 de agosto
Curso de inducción al bachillerato	15 de agosto
INICIO DE SEMESTRE: 10 de agosto	

Para mayores informes llamar al IUBA, teléfono (312) 3161-175

Para consultar o descargar la Guía del aspirante 2015 visita el sitio web
<http://portal.ucol.mx/dgems/admision.htm>

Atentamente
Estudia * Lucha * Trabaja
Colima, Col., mayo de 2015

M.A. José Eduardo Hernández Nava
Rector

DCEA-15-PO-04



Nivel Medio Superior-Bachillerato
Proceso de Admisión
Agosto 2015 - Enero 2016

Tabla No. 2.1.

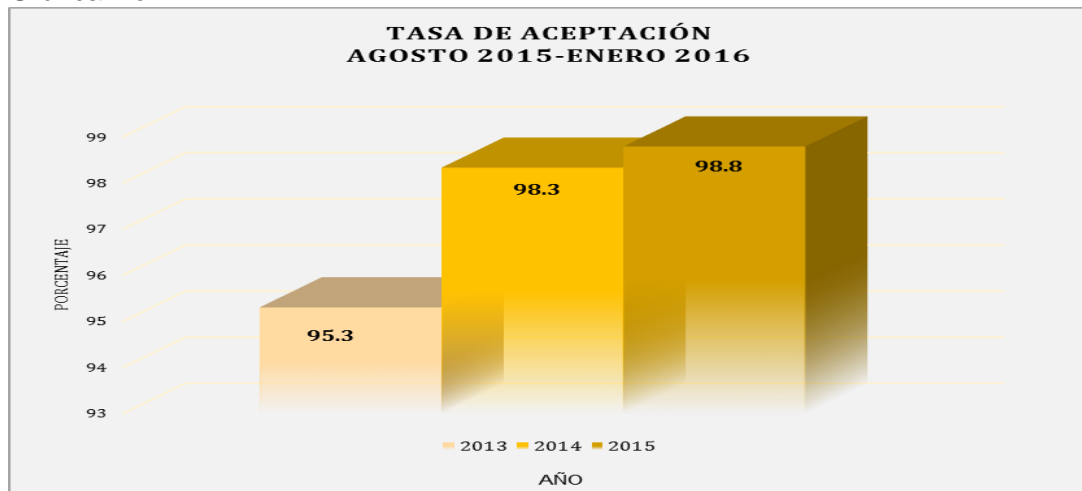
Plantel	Carrera	Lugares Ofertados	Aspirantes que concluyeron			Aceptados			% Tasa de aceptación
			Hombre	Mujer	Total	Hombre	Mujer	Total	
Delegación Manzanillo		1290	527	675	1202	521	662	1183	91.7
BACHILLERATO TÉCNICO No. 8	Técnico Analista Programador	50	30	18	48	30	18	48	96.0
	Técnico en Dibujo	50	29	19	48	29	19	48	96.0
	Bachillerato General	100	40	57	97	41	57	98	98.0
	Técnico en Contabilidad	100	42	55	97	41	55	96	96.0
BACHILLERATO TÉCNICO No. 9	Bachillerato General	90	46	52	98	43	52	95	105.6
	Técnico Analista Químico	100	40	55	95	39	54	93	93.0
	Técnico en Contabilidad	50	21	27	48	21	26	47	94.0
BACHILLERATO TÉCNICO No. 10	Técnico en Contabilidad	100	22	19	41	23	19	42	42.0
	Bachillerato General	150	57	103	160	56	94	150	100.0
BACHILLERATO TÉCNICO No. 14	Bachillerato General	45	22	23	45	22	22	44	97.8
	Técnico Analista Programador	45	17	28	45	17	29	46	102.2
ESCUELA TÉCNICA DE ENFERMERÍA	Enfermería General	100	18	55	73	18	54	72	72.0
BACHILLERATO TÉCNICO No. 23	Bachillerato General	55	21	33	54	21	33	54	98.2
	Técnico Analista Programador	55	30	22	52	29	22	51	92.7
BACHILLERATO TÉCNICO No. 27	Bachillerato General	55	23	33	56	23	33	56	101.8
	Técnico en Contabilidad	55	28	27	55	28	26	54	98.2
BACHILLERATO TÉCNICO No. 28	Técnico en Contabilidad	50	23	29	52	23	29	52	104.0
BACHILLERATO TÉCNICO No. 10 SEMIESCOLARIZADO	Bachillerato General Semiescolarizado	40	18	20	38	17	20	37	92.5
Delegación Tecmán		1242	615	625	1240	610	619	1229	99.0
BACHILLERATO TÉCNICO No. 5	Técnico Analista Programador	56	37	19	56	39	19	58	103.6
	Técnico en Contabilidad	112	53	60	113	52	57	109	97.3
	Bachillerato General	200	100	107	207	100	109	209	104.5
BACHILLERATO TÉCNICO No. 6	Bachillerato General	112	68	70	138	56	60	116	103.6
	Técnico en Contabilidad	56	16	19	35	26	30	56	100.0
BACHILLERATO TÉCNICO No. 7	Bachillerato General	50	29	25	54	29	25	54	108.0
BACHILLERATO TÉCNICO No. 19	Bachillerato General	45	22	13	35	22	14	36	80.0
	Técnico en Contabilidad	45	18	31	49	17	30	47	104.4
BACHILLERATO TÉCNICO No. 20	Técnico en Dibujo	112	58	51	109	58	52	110	98.2
	Técnico Analista Químico	112	47	64	111	48	63	111	99.1
	Bachillerato General	100	51	50	101	50	50	100	100.0
BACHILLERATO TÉCNICO No. 21	Técnico Analista Químico	56	29	27	56	29	27	56	100.0
BACHILLERATO TÉCNICO No. 26	Bachillerato General	50	33	19	52	33	19	52	104.0
BACHILLERATO TÉCNICO No. 6 SEMIESCOLARIZADO	Bachillerato General Semiescolarizado	40	12	22	34	10	16	26	65.0
BACHILLERATO TÉCNICO No. 24	Bachillerato General	40	11	22	33	11	22	33	82.5
BACHILLERATO TÉCNICO No. 31	Técnico en Contabilidad	56	31	26	57	30	26	56	100.0
Delegación Colima		1685	823	932	1755	820	924	1744	103.5
BACHILLERATO TÉCNICO No. 1	Bachillerato General Bilingüe	40	11	30	41	11	30	41	102.5
	Bachillerato General	400	194	215	409	194	214	408	102.0
BACHILLERATO TÉCNICO No. 2	Bachillerato General	200	89	111	200	90	115	205	102.5
	Técnico Analista Programador	200	108	105	213	104	96	200	100.0
BACHILLERATO TÉCNICO No. 3	Bachillerato General	400	209	208	417	210	208	418	104.5
BACHILLERATO TÉCNICO No. 15	Bachillerato General	200	78	120	198	78	115	193	96.5
INSTITUTO UNIVERSITARIO DE BELLAS ARTES	Técnico en Artes con Esp. en Música	25	17	12	29	17	13	30	120.0
BACHILLERATO TÉCNICO No. 30	Bachillerato General	180	94	115	209	92	116	208	115.6
BACHILLERATO TÉCNICO No. 3 SEMIESCOLARIZADO	Bachillerato General Semiescolarizado	40	23	16	39	24	17	41	102.5

Plantel	Carrera	Lugares Ofertados	Aspirantes que concluyeron			Aceptados			% Tasa de aceptación
			Hombre	Mujer	Total	Hombre	Mujer	Total	
Delegación Coquimatlán		180	70	93	163	70	93	163	90.6
BACHILLERATO TÉCNICO No. 18	Bachillerato General	180	70	93	163	70	93	163	90.6
Delegación Villa de Álvarez		1380	658	739	1397	653	735	1388	100.6
BACHILLERATO TÉCNICO No. 4	Bachillerato General	150	79	72	151	75	71	146	97.3
	Técnico en Dibujo	100	54	41	95	55	40	95	95.0
	Técnico Analista Químico	100	45	53	98	48	55	103	103.0
	Bachillerato General Bilingüe	40	18	29	47	18	29	47	117.5
BACHILLERATO TÉCNICO No. 11	Técnico en Contabilidad	40	32	29	61	26	24	50	125.0
	Bachillerato General	40	14	27	41	20	31	51	127.5
BACHILLERATO TÉCNICO No. 12	Técnico Analista Programador	50	30	25	55	31	25	56	112.0
BACHILLERATO TÉCNICO No. 13	Bachillerato General	50	21	36	57	21	36	57	114.0
BACHILLERATO TÉCNICO No. 16	Técnico Analista Programador	50	41	21	62	35	16	51	102.0
	Técnico Analista Químico	100	39	60	99	42	59	101	101.0
	Bachillerato General	150	73	77	150	75	83	158	105.3
BACHILLERATO TÉCNICO No. 22	Bachillerato General	90	34	60	94	38	59	97	107.8
	Técnico Analista Químico	50	23	31	54	18	32	50	100.0
BACHILLERATO TÉCNICO No. 29	Técnico Analista Programador	50	23	22	45	23	22	45	90.0
BACHILLERATO TÉCNICO No. 25	Técnico Analista Programador	50	34	16	50	34	16	50	100.0
	Técnico en Contabilidad	50	21	24	45	22	24	46	92.0
BACHILLERATO TÉCNICO No. 17	Bachillerato General	90	28	52	80	24	50	74	82.2
BACHILLERATO TÉCNICO No. 32	Bachillerato General	90	31	46	77	30	45	75	83.3
BACHILLERATO TÉCNICO No. 16	Bachillerato General Cuatrimestral	40	18	18	36	18	18	36	90.0
	Total	5777	2693	3064	5757	2674	3033	5707	98.8

Fecha de Corte: 30 de Septiembre de 2015

Fuente: Sistema de Control Escolar de la Universidad de Colima (SICEUC).

Gráfica No. 2.1.



La Universidad de Colima aceptó al 98.8% de los aspirantes que cumplieron con los requisitos solicitados para ingresar a los diferentes planteles de Nivel Medio Superior. En la gráfica se muestra el dato histórico del proceso de admisión de los últimos años, por lo que se observa que aumentó levemente el porcentaje.

Nivel Medio Superior-Bachillerato
Aspirantes
Agosto 2015- Enero 2016

Tabla No. 2.2.

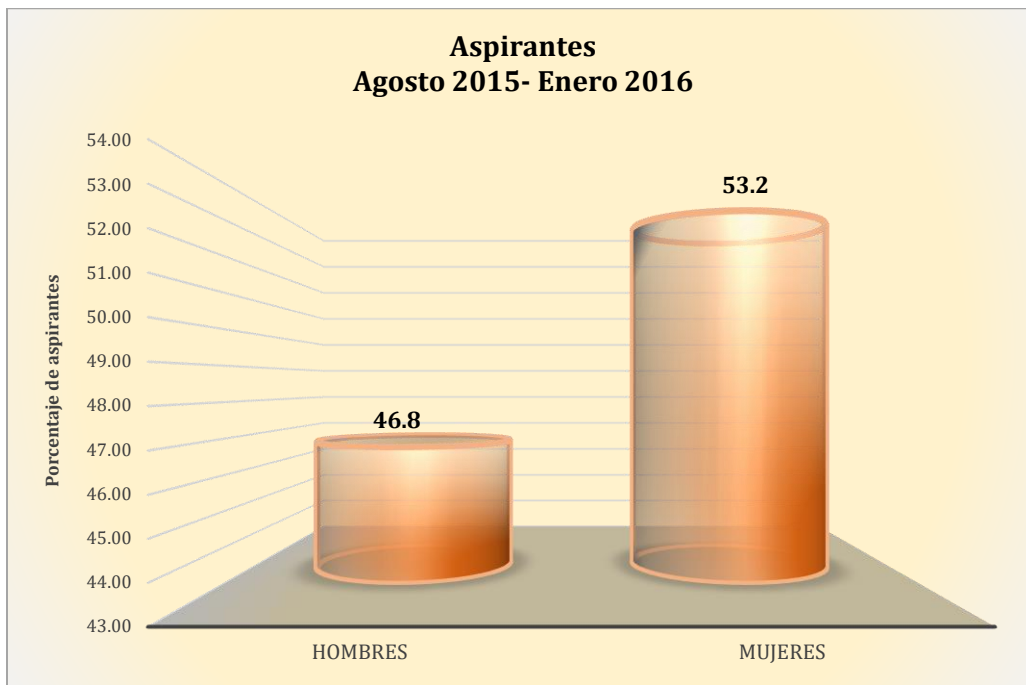
Plantel / Carrera	Hombres	Mujeres	Total	Discapacitados	Hablante de lengua indígena	Extranjeros
Delegación Manzanillo	527	675	1202	4	4	17
BACHILLERATO TÉCNICO No. 8	141	149	290	2	1	7
Analista Programador	30	18	48	0	0	2
Bachillerato General	40	57	97	1	0	0
Técnico en Contabilidad	42	55	97	1	1	4
Técnico en Dibujo	29	19	48	0	0	1
BACHILLERATO TÉCNICO No. 9	107	134	241	0	1	5
Analista Químico	40	55	95	0	0	1
Bachillerato General	46	52	98	0	1	2
Técnico en Contabilidad	21	27	48	0	0	2
BACHILLERATO TÉCNICO No. 10	79	122	201	1	0	0
Bachillerato General	57	103	160	0	0	0
Técnico en Contabilidad	22	19	41	1	0	0
BACHILLERATO TÉCNICO No. 10 SEMIESCOLARIZADO	18	20	38	0	1	0
Bachillerato General Semiescolarizado	18	20	38	0	1	0
BACHILLERATO TÉCNICO No. 14	39	51	90	0	0	2
Analista Programador	17	28	45	0	0	1
Bachillerato General	22	23	45	0	0	1
BACHILLERATO TÉCNICO No. 23	51	55	106	0	0	0
Analista Programador	30	22	52	0	0	0
Bachillerato General	21	33	54	0	0	0
BACHILLERATO TÉCNICO No. 27	51	60	111	1	1	0
Bachillerato General	23	33	56	1	1	0
Técnico en Contabilidad	28	27	55	0	0	0
BACHILLERATO TÉCNICO No. 28	23	29	52	0	0	3
Técnico en Contabilidad	23	29	52	0	0	3
ESCUELA TÉCNICA DE ENFERMERÍA	18	55	73	0	0	0
Enfermería General	18	55	73	0	0	0
Delegación Tecomán	615	625	1240	0	1	8
BACHILLERATO TÉCNICO No. 5	190	186	376	0	0	3
Analista Programador	37	19	56	0	0	0
Bachillerato General	100	107	207	0	0	2
Técnico en Contabilidad	53	60	113	0	0	1
BACHILLERATO TÉCNICO No. 6	84	89	173	0	0	1
Bachillerato General	68	70	138	0	0	1
Técnico en Contabilidad	16	19	35	0	0	0
BACHILLERATO TÉCNICO No. 6 SEMIESCOLARIZADO	12	22	34	0	0	0
Bachillerato General Semiescolarizado	12	22	34	0	0	0
BACHILLERATO TÉCNICO No. 7	29	25	54	0	0	0
Bachillerato General	29	25	54	0	0	0
BACHILLERATO TÉCNICO No. 19	40	44	84	0	0	0
Bachillerato General	22	13	35	0	0	0
Técnico en Contabilidad	18	31	49	0	0	0
BACHILLERATO TÉCNICO No. 20	156	165	321	0	0	2
Analista Químico	47	64	111	0	0	1
Bachillerato General	51	50	101	0	0	0
Técnico en Dibujo	58	51	109	0	0	1
BACHILLERATO TÉCNICO No. 21	29	27	56	0	0	0
Analista Químico	29	27	56	0	0	0
BACHILLERATO TÉCNICO No. 24	11	22	33	0	1	0
Bachillerato General	11	22	33	0	1	0
BACHILLERATO TÉCNICO No. 26	33	19	52	0	0	0
Bachillerato General	33	19	52	0	0	0
BACHILLERATO TÉCNICO No. 31	31	26	57	0	0	2
Técnico en Contabilidad	31	26	57	0	0	2

Plantel / Carrera	Hombres	Mujeres	Total	Discapacitados	Hablante de lengua indígena	Extranjeros
Delegación Colima	823	932	1755	2	0	27
BACHILLERATO TÉCNICO No. 1	205	245	450	0	0	11
Bachillerato General Bilingüe	11	30	41	0	0	5
Bachillerato General	194	215	409	0	0	6
BACHILLERATO TÉCNICO No. 2	197	216	413	0	0	8
Analista Programador	108	105	213	0	0	5
Bachillerato General	89	111	200	0	0	3
BACHILLERATO TÉCNICO No. 3	209	208	417	2	0	7
Bachillerato General	209	208	417	2	0	7
BACHILLERATO TÉCNICO No. 3 SEMIESCOLARIZADO	23	16	39	0	0	0
Bachillerato General Semiescolarizado	23	16	39	0	0	0
BACHILLERATO TÉCNICO No. 15	78	120	198	0	0	1
Bachillerato General	78	120	198	0	0	1
BACHILLERATO TÉCNICO No. 30	94	115	209	0	0	0
Bachillerato General	94	115	209	0	0	0
INSTITUTO UNIVERSITARIO BELLAS ARTES	17	12	29	0	0	0
Técnico en Artes con Esp. en Música	17	12	29	0	0	0
Delegación Coquimatlán	70	93	163	1	0	7
BACHILLERATO TÉCNICO No. 18	70	93	163	1	0	7
Bachillerato General	70	93	163	1	0	7
Delegación Villa de Álvarez	658	739	1397	6	1	28
BACHILLERATO TÉCNICO No. 4	196	195	391	2	0	0
Analista Químico	45	53	98	0	0	0
Bachillerato General Bilingüe	18	29	47	0	0	0
Bachillerato General	79	72	151	1	0	0
Técnico en Dibujo	54	41	95	1	0	0
BACHILLERATO TÉCNICO No. 11	46	56	102	1	0	3
Bachillerato General	14	27	41	0	0	2
Técnico en Contabilidad	32	29	61	1	0	1
BACHILLERATO TÉCNICO No. 12	30	25	55	0	0	3
Analista Programador	30	25	55	0	0	3
BACHILLERATO TÉCNICO No. 13	21	36	57	1	0	3
Bachillerato General	21	36	57	1	0	3
BACHILLERATO TÉCNICO No. 16	171	176	347	1	1	10
Analista Programador	41	21	62	0	0	3
Analista Químico	39	60	99	0	1	3
Bachillerato General	73	77	150	1	0	2
Bachillerato General Cuatrimestral	18	18	36	0	0	2
BACHILLERATO TÉCNICO No. 17	28	52	80	0	0	2
Bachillerato General	28	52	80	0	0	2
BACHILLERATO TÉCNICO No. 22	57	91	148	0	0	3
Analista Químico	23	31	54	0	0	2
Bachillerato General	34	60	94	0	0	1
BACHILLERATO TÉCNICO No. 25	55	40	95	0	0	2
Analista Programador	34	16	50	0	0	2
Técnico en Contabilidad	21	24	45	0	0	0
BACHILLERATO TÉCNICO No. 29	23	22	45	0	0	1
Analista Programador	23	22	45	0	0	1
BACHILLERATO TÉCNICO No. 32	31	46	77	1	0	1
Bachillerato General	31	46	77	1	0	1
Total Bachilleratos U de C.	2693	3064	5757	13	6	87

Fecha de Corte: 30 de Septiembre de 2015

Fuente: Sistema de Control Escolar de la Universidad de Colima (SICEUC).

Gráfica No. 2.2.



Para este ciclo escolar en el Nivel Medio Superior, la mayoría de los aspirantes fueron mujeres, de los cuales correspondió al 53.2% (3,064) y el 46.8% (2,693) perteneció a los hombres. Asimismo, como se muestra en la tabla anterior, se registraron 13 discapacitados, 6 hablantes de alguna lengua indígena y 87 extranjeros. A comparación con el año inmediato anterior, los aspirantes fueron más ya que en el año 2014 se registraron 5,032 y para 2015 fueron 5,757, es decir aumentó el 12.6% (725).

Nivel Medio Superior-Bachillerato
Matrícula de primer ingreso
Agosto 2015- Enero 2016

Tabla No. 2.3.

Plantel / Carrera	Hombres	Mujeres	Total	Discapacidad	Hablante de lengua Indígena	Extranjeros
Delegación Manzanillo	599	561	1160	4	3	15
BACHILLERATO TÉCNICO No. 10	94	89	183	1	0	0
Bachillerato General	70	75	145	0	0	0
Técnico en Contabilidad	24	14	38	1	0	0
BACHILLERATO TÉCNICO No. 10 SEMIESCOLARIZADO	19	17	36	0	1	0
Bachillerato General Modalidad Semiescolarizado	19	17	36	0	1	0
BACHILLERATO TÉCNICO No. 14	39	49	88	0	0	2
Técnico Analista Programador	17	27	44	0	0	2
Bachillerato General	22	22	44	0	0	0
BACHILLERATO TÉCNICO No. 23	49	53	102	0	0	0
Bachillerato General	22	31	53	0	0	0
Técnico Analista Programador	27	22	49	0	0	0
BACHILLERATO TÉCNICO No. 27	52	58	110	1	0	0
Técnico en Contabilidad	28	26	54	0	0	0
Bachillerato General	24	32	56	1	0	0
BACHILLERATO TÉCNICO No. 28	25	27	52	0	0	3
Técnico en Contabilidad	25	27	52	0	0	3
BACHILLERATO TÉCNICO No. 8	175	112	287	2	1	7
Técnico en Contabilidad	57	38	95	1	1	4
Técnico en Dibujo	33	14	47	0	0	1
Técnico Analista Programador	32	16	48	0	0	2
Bachillerato General	53	44	97	1	0	0
BACHILLERATO TÉCNICO No. 9	125	104	229	0	1	3
Bachillerato General	49	42	91	0	1	1
Técnico Analista Químico	53	39	92	0	0	1
Técnico en Contabilidad	23	23	46	0	0	1
ESCUELA TÉCNICA DE ENFERMERÍA	21	52	73	0	0	0
Enfermera (o) General	21	52	73	0	0	0
Delegación Tecomán	638	554	1192	0	1	7
BACHILLERATO TÉCNICO No. 19	63	19	82	0	0	0
Bachillerato General	33	4	37	0	0	0
Técnico en Contabilidad	30	15	45	0	0	0
BACHILLERATO TÉCNICO No. 20	155	163	318	0	0	2
Técnico en Dibujo	57	50	107	0	0	1
Técnico Analista Químico	48	63	111	0	0	1
Bachillerato General	50	50	100	0	0	0
BACHILLERATO TÉCNICO No. 21	30	24	54	0	0	0
Técnico Analista Químico	30	24	54	0	0	0
BACHILLERATO TÉCNICO No. 24	11	22	33	0	1	0
Bachillerato General	11	22	33	0	1	0
BACHILLERATO TÉCNICO No. 26	36	15	51	0	0	0
Bachillerato General	36	15	51	0	0	0
BACHILLERATO TÉCNICO No. 31	29	19	48	0	0	1
Técnico en Contabilidad	29	19	48	0	0	1
BACHILLERATO TÉCNICO No. 5	195	173	368	0	0	3
Técnico en Contabilidad	57	49	106	0	0	1
Técnico Analista Programador	38	19	57	0	0	0
Bachillerato General	100	105	205	0	0	2
BACHILLERATO TÉCNICO No. 6	79	81	160	0	0	1
Bachillerato General	54	53	107	0	0	1
Técnico en Contabilidad	25	28	53	0	0	0
BACHILLERATO TÉCNICO No. 6 SEMIESCOLARIZADO	9	14	23	0	0	0
Bachillerato General Modalidad Semiescolarizado	9	14	23	0	0	0
BACHILLERATO TÉCNICO No. 7	31	24	55	0	0	0
Bachillerato General	31	24	55	0	0	0

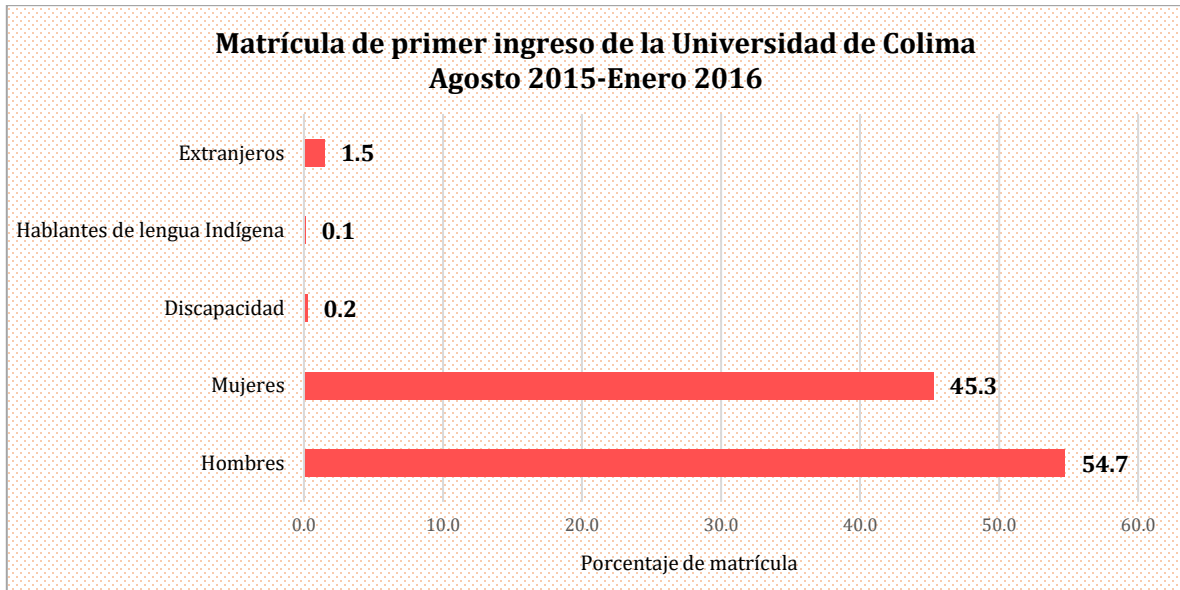
Plantel / Carrera	Hombres	Mujeres	Total	Discapacidad	Hablante de lengua Indígena	Extranjeros
Delegación Colima	998	691	1689	2	0	26
BACHILLERATO TÉCNICO No. 1	236	208	444	0	0	9
Bachillerato General Bilingüe	13	26	39	0	0	4
Bachillerato General	223	182	405	0	0	5
BACHILLERATO TÉCNICO No. 15	104	70	174	0	0	1
Bachillerato General	104	70	174	0	0	1
BACHILLERATO TÉCNICO No. 2	239	160	399	0	0	8
Bachillerato General	109	95	204	0	0	3
Técnico Analista Programador	130	65	195	0	0	5
BACHILLERATO TÉCNICO No. 3 SEMIESCOLARIZADO	30	11	41	0	0	0
Bachillerato General Modalidad Semiescolarizado	30	11	41	0	0	0
BACHILLERATO TÉCNICO No. 3	252	146	398	2	0	8
Bachillerato General	252	146	398	2	0	8
BACHILLERATO TÉCNICO No. 30	116	87	203	0	0	0
Bachillerato General	116	87	203	0	0	0
INSTITUTO UNIVERSITARIO DE BELLAS ARTES	21	9	30	0	0	0
Técnico en Artes con Especialidad en Música	21	9	30	0	0	0
Delegación Coquimatlán	97	59	156	1	0	6
BACHILLERATO TÉCNICO No. 18	97	59	156	1	0	6
Bachillerato General	97	59	156	1	0	6
Delegación Villa de Álvarez	707	649	1356	6	1	28
BACHILLERATO TÉCNICO No. 11	54	48	102	1	0	3
Técnico en Contabilidad	28	21	49	0	0	1
Bachillerato General	26	27	53	1	0	2
BACHILLERATO TÉCNICO No. 12	35	19	54	0	0	3
Técnico Analista Programador	35	19	54	0	0	3
BACHILLERATO TÉCNICO No. 13	22	34	56	1	0	3
Bachillerato General	22	34	56	1	0	3
BACHILLERATO TÉCNICO No. 16	177	167	344	1	1	10
Bachillerato General	81	77	158	1	0	2
Técnico Analista Químico	43	56	99	0	1	3
Técnico Analista Programador	35	16	51	0	0	3
Bachillerato General Cuatrimestral	18	18	36	0	0	2
BACHILLERATO TÉCNICO No. 17	26	34	60	0	0	2
Bachillerato General	26	34	60	0	0	2
BACHILLERATO TÉCNICO No. 22	67	77	144	0	0	3
Bachillerato General	45	49	94	0	0	2
Técnico Analista Químico	22	28	50	0	0	1
BACHILLERATO TÉCNICO No. 25	66	25	91	0	0	2
Técnico Analista Programador	41	7	48	0	0	2
Técnico en Contabilidad	25	18	43	0	0	0
BACHILLERATO TÉCNICO No. 29	29	14	43	0	0	1
Técnico Analista Programador	29	14	43	0	0	1
BACHILLERATO TÉCNICO No. 32	31	43	74	1	0	1
Bachillerato General	31	43	74	1	0	1
BACHILLERATO TÉCNICO No. 4	200	188	388	2	0	0
Bachillerato General	77	69	146	1	0	0
Bachillerato General Bilingüe	19	28	47	0	0	0
Técnico Analista Químico	49	53	102	0	0	0
Técnico en Dibujo	55	38	93	1	0	0
Total Bachilleratos U de C.	3039	2514	5553	13	5	82
Delegación Manzanillo	32	36	68	0	0	0
EDUCACIÓN INTEGRAL DE COLIMA A.C.	5	12	17	0	0	0
Bachillerato General	5	12	17	0	0	0
INSTITUTO ESCOLAR MONTE CORONA A.C.	18	17	35	0	0	0
Bachillerato General	18	17	35	0	0	0
LICEO DELTA A.C.	9	7	16	0	0	0
Bachillerato General	9	7	16	0	0	0
Delegación Colima	33	36	69	0	0	1
INSTITUTO COLIMENSE DE EDUCACIÓN BÁSICA, S.C.	23	20	43	0	0	1
Bachillerato General	23	20	43	0	0	1
INSTITUTO FRAY PEDRO DE GANTE, A.C.	10	16	26	0	0	0
Bachillerato General	10	16	26	0	0	0
Total Bachilleratos Incorporados	65	72	137	0	0	1
Total	3104	2586	5690	13	5	83

Fecha de Corte: 30 de Septiembre de 2015

Fuente: Sistema de Control Escolar de la Universidad de Colima (SICEUC).



Gráfica No. 2.3.



Prosiguiendo con la matrícula escolar, en lo correspondiente con el primer ingreso del ciclo escolar agosto 2015- enero 2016, se reportó un total de 5,553 alumnos universitarios de nuevo ingreso en dicho periodo, comparando dicho dato con el año anterior, se registró un aumento del 10.9% que correspondió a 605 estudiantes. Considerando a los planteles incorporados, se ve reflejado una disminución del 8% (11) debido a que en una escuela no se registraron alumnos de primer semestre en el año 2015.

Nivel Medio Superior-Bachillerato
Matrícula de primer ingreso según el lugar donde cursaron la secundaria
Agosto 2015- Enero 2016

Tabla No. 2.4.

Plantel / Carrera	Entidad	Otra entidad	Estados Unidos	Otro país	Total
Delegación Manzanillo	1130	29	1	0	1160
BACHILLERATO TÉCNICO No. 10	202	17	0	0	219
Bachillerato General	138	7	0	0	145
Bachillerato General Modalidad Semiescolarizado	29	7	0	0	36
Técnico en Contabilidad	35	3	0	0	38
BACHILLERATO TÉCNICO No. 14	88	0	0	0	88
Bachillerato General	44	0	0	0	44
Técnico Analista Programador	44	0	0	0	44
BACHILLERATO TÉCNICO No. 23	100	2	0	0	102
Bachillerato General	53	0	0	0	53
Técnico Analista Programador	47	2	0	0	49
BACHILLERATO TÉCNICO No. 27	107	3	0	0	110
Bachillerato General	54	2	0	0	56
Técnico en Contabilidad	53	1	0	0	54
BACHILLERATO TÉCNICO No. 28	52	0	0	0	52
Técnico en Contabilidad	52	0	0	0	52
BACHILLERATO TÉCNICO No. 8	286	0	1	0	287
Bachillerato General	97	0	0	0	97
Técnico Analista Programador	48	0	0	0	48
Técnico en Contabilidad	95	0	0	0	95
Técnico en Dibujo	46	0	1	0	47
BACHILLERATO TÉCNICO No. 9	228	1	0	0	229
Bachillerato General	90	1	0	0	91
Técnico Analista Químico	92	0	0	0	92
Técnico en Contabilidad	46	0	0	0	46
ESCUELA TÉCNICA DE ENFERMERÍA	67	6	0	0	73
Enfermera (o) General	67	6	0	0	73
Delegación Tecomán	1174	16	2	0	1192
BACHILLERATO TÉCNICO No. 19	74	8	0	0	82
Bachillerato General	34	3	0	0	37
Técnico en Contabilidad	40	5	0	0	45
BACHILLERATO TÉCNICO No. 20	317	1	0	0	318
Bachillerato General	100	0	0	0	100
Técnico Analista Químico	110	1	0	0	111
Técnico en Dibujo	107	0	0	0	107
BACHILLERATO TÉCNICO No. 21	54	0	0	0	54
Técnico Analista Químico	54	0	0	0	54
BACHILLERATO TÉCNICO No. 24	33	0	0	0	33
Bachillerato General	33	0	0	0	33
BACHILLERATO TÉCNICO No. 26	51	0	0	0	51
Bachillerato General	51	0	0	0	51
BACHILLERATO TÉCNICO No. 31	45	2	1	0	48
Técnico en Contabilidad	45	2	1	0	48
BACHILLERATO TÉCNICO No. 5	368	0	0	0	368
Bachillerato General	205	0	0	0	205
Técnico Analista Programador	57	0	0	0	57
Técnico en Contabilidad	106	0	0	0	106
BACHILLERATO TÉCNICO No. 6	158	2	0	0	160
Bachillerato General	105	2	0	0	107
Técnico en Contabilidad	53	0	0	0	53
BACHILLERATO TÉCNICO No. 6 SEMIESCOLARIZADO	19	3	1	0	23
Bachillerato General Modalidad Semiescolarizado	19	3	1	0	23
BACHILLERATO TÉCNICO No. 7	55	0	0	0	55
Bachillerato General	55	0	0	0	55

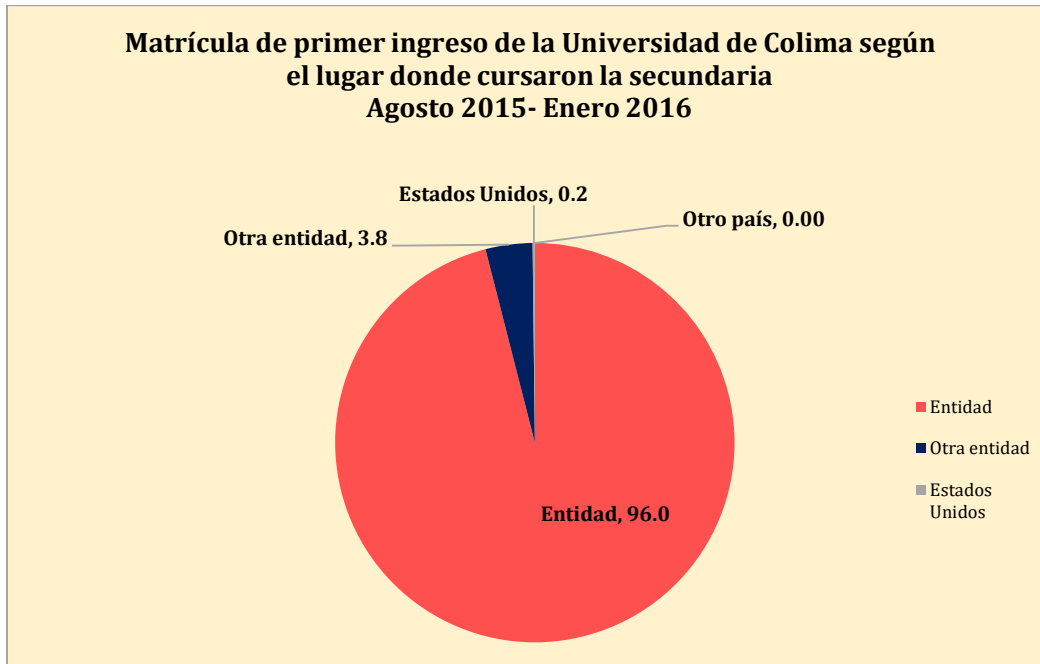
Plantel / Carrera	Entidad	Otra entidad	Estados Unidos	Otro país	Total
Delegación Colima	1613	73	3	0	1689
BACHILLERATO TÉCNICO No. 1	434	10	0	0	444
Bachillerato General Bilingüe	37	2	0	0	39
Bachillerato General	397	8	0	0	405
BACHILLERATO TÉCNICO No. 15	165	9	0	0	174
Bachillerato General	165	9	0	0	174
BACHILLERATO TÉCNICO No. 2	392	7	0	0	399
Bachillerato General	201	3	0	0	204
Técnico Analista Programador	191	4	0	0	195
BACHILLERATO TÉCNICO No. 3	368	27	3	0	398
Bachillerato General	368	27	3	0	398
BACHILLERATO TÉCNICO No. 3 SEMIESCOLARIZADO	33	8	0	0	41
Bachillerato General Modalidad Semiescolarizado	33	8	0	0	41
BACHILLERATO TÉCNICO No. 30	199	4	0	0	203
Bachillerato General	199	4	0	0	203
INSTITUTO UNIVERSITARIO DE BELLAS ARTES	22	8	0	0	30
Técnico en Artes con Especialidad en Música	22	8	0	0	30
Delegación Coquimatlán	152	3	1	0	156
BACHILLERATO TÉCNICO No. 18	152	3	1	0	156
Bachillerato General	152	3	1	0	156
Delegación Villa de Álvarez	1263	90	3	0	1356
BACHILLERATO TÉCNICO No. 11	99	3	0	0	102
Bachillerato General	51	2	0	0	53
Técnico en Contabilidad	48	1	0	0	49
BACHILLERATO TÉCNICO No. 12	49	5	0	0	54
Técnico Analista Programador	49	5	0	0	54
BACHILLERATO TÉCNICO No. 13	51	5	0	0	56
Bachillerato General	51	5	0	0	56
BACHILLERATO TÉCNICO No. 16	333	11	0	0	344
Bachillerato General	155	3	0	0	158
Técnico Analista Químico	96	3	0	0	99
Técnico Analista Programador	50	1	0	0	51
Bachillerato General Cuatrimestral	32	4	0	0	36
BACHILLERATO TÉCNICO No. 17	57	3	0	0	60
Bachillerato General	57	3	0	0	60
BACHILLERATO TÉCNICO No. 22	84	58	2	0	144
Bachillerato General	55	37	2	0	94
Técnico Analista Químico	29	21	0	0	50
BACHILLERATO TÉCNICO No. 25	91	0	0	0	91
Técnico Analista Programador	48	0	0	0	48
Técnico en Contabilidad	43	0	0	0	43
BACHILLERATO TÉCNICO No. 29	43	0	0	0	43
Técnico Analista Programador	43	0	0	0	43
BACHILLERATO TÉCNICO No. 32	73	1	0	0	74
Bachillerato General	73	1	0	0	74
BACHILLERATO TÉCNICO No. 4	383	4	1	0	388
Bachillerato General Bilingüe	46	0	1	0	47
Bachillerato General	145	1	0	0	146
Técnico Analista Químico	100	2	0	0	102
Técnico en Dibujo	92	1	0	0	93
Total Bachilleratos U de C.	5332	211	10	0	5553
Delegación Manzanillo	68	0	0	0	68
EDUCACIÓN INTEGRAL DE COLIMA A.C.	17	0	0	0	17
Bachillerato General	17	0	0	0	17
INSTITUTO ESCOLAR MONTE CORONA A.C.	35	0	0	0	35
Bachillerato General	35	0	0	0	35
LICEO DELTA A.C.	16	0	0	0	16
Bachillerato General	16	0	0	0	16
Delegación Colima	69	0	0	0	69
INSTITUTO COLIMENSE DE EDUCACIÓN BÁSICA, S.C.	43	0	0	0	43
Bachillerato General	43	0	0	0	43
INSTITUTO FRAY PEDRO DE GANTE, A.C.	26	0	0	0	26
Bachillerato General	26	0	0	0	26
Total Bachilleratos incorporados	137	0	0	0	137
Total	5469	211	10	0	5690

Fecha de Corte: 30 de Septiembre de 2015

Fuente: Sistema de Control Escolar de la Universidad de Colima (SICEUC).



Gráfica No. 2.4.



De los estudiantes que ingresaron en el ciclo agosto 2015 a los planteles de bachillerato de la Universidad, la mayoría cursó sus estudios en alguna secundaria del Estado de Colima, es decir, el 96% (5,332). Asimismo, el 0.2% (10) estudió la secundaria en Estados Unidos, ésta cifra aumentó a comparación del año pasado, ya que en 2014 se registró solamente un estudiante.

Nivel Medio Superior-Bachillerato
Matrícula de primer ingreso según el tipo de secundaria donde cursaron
Agosto 2015- Enero 2016

Tabla No. 2.5.

Plantel / Carrera	General	Trabajadores	Telesecundaria	Técnica	Comunitaria	Adultos	Total
Delegación Manzanillo	1128	3	2	10	0	17	1160
BACHILLERATO TÉCNICO No. 10	175	1	1	2	0	4	183
Bachillerato General	138	1	1	2	0	3	145
Técnico en Contabilidad	37	0	0	0	0	1	38
BACHILLERATO TÉCNICO No. 10 SEMIESCOLARIZADO	28	1	0	1	0	6	36
Bachillerato General Modalidad Semiescolarizado	28	1	0	1	0	6	36
BACHILLERATO TÉCNICO No. 14	86	0	0	0	0	2	88
Bachillerato General	43	0	0	0	0	1	44
Técnico Analista Programador	43	0	0	0	0	1	44
BACHILLERATO TÉCNICO No. 23	99	0	0	2	0	1	102
Bachillerato General	53	0	0	0	0	0	53
Técnico Analista Programador	46	0	0	2	0	1	49
BACHILLERATO TÉCNICO No. 27	109	0	0	1	0	0	110
Bachillerato General	56	0	0	0	0	0	56
Técnico en Contabilidad	53	0	0	1	0	0	54
BACHILLERATO TÉCNICO No. 28	52	0	0	0	0	0	52
Técnico en Contabilidad	52	0	0	0	0	0	52
BACHILLERATO TÉCNICO No. 8	287	0	0	0	0	0	287
Bachillerato General	97	0	0	0	0	0	97
Técnico Analista Programador	48	0	0	0	0	0	48
Técnico en Contabilidad	95	0	0	0	0	0	95
Técnico en Dibujo	47	0	0	0	0	0	47
BACHILLERATO TÉCNICO No. 9	226	1	0	1	0	1	229
Bachillerato General	89	1	0	1	0	0	91
Técnico Analista Químico	92	0	0	0	0	0	92
Técnico en Contabilidad	45	0	0	0	0	1	46
ESCUELA TÉCNICA DE ENFERMERÍA	66	0	1	3	0	3	73
Enfermera (o) General	66	0	1	3	0	3	73
Delegación Tecmán	1128	3	5	38	1	17	1192
BACHILLERATO TÉCNICO No. 19	50	0	2	26	0	4	82
Bachillerato General	13	0	2	19	0	3	37
Técnico en Contabilidad	37	0	0	7	0	1	45
BACHILLERATO TÉCNICO No. 20	308	1	0	8	0	1	318
Bachillerato General	97	0	0	3	0	0	100
Técnico Analista Químico	109	1	0	1	0	0	111
Técnico en Dibujo	102	0	0	4	0	1	107
BACHILLERATO TÉCNICO No. 21	54	0	0	0	0	0	54
Técnico Analista Químico	54	0	0	0	0	0	54
BACHILLERATO TÉCNICO No. 24	31	0	0	0	0	2	33
Bachillerato General	31	0	0	0	0	2	33
BACHILLERATO TÉCNICO No. 26	48	0	0	1	1	1	51
Bachillerato General	48	0	0	1	1	1	51
BACHILLERATO TÉCNICO No. 31	48	0	0	0	0	0	48
Técnico en Contabilidad	48	0	0	0	0	0	48
BACHILLERATO TÉCNICO No. 5	366	0	0	2	0	0	368
Bachillerato General	205	0	0	0	0	0	205
Técnico Analista Programador	56	0	0	1	0	0	57
Técnico en Contabilidad	105	0	0	1	0	0	106
BACHILLERATO TÉCNICO No. 6	154	1	1	1	0	3	160
Bachillerato General	104	1	1	1	0	0	107
Técnico en Contabilidad	50	0	0	0	0	3	53
BACHILLERATO TÉCNICO No. 6 SEMIESCOLARIZADO	14	1	2	0	0	6	23
Bachillerato General Modalidad Semiescolarizado	14	1	2	0	0	6	23
BACHILLERATO TÉCNICO No. 7	55	0	0	0	0	0	55
Bachillerato General	55	0	0	0	0	0	55

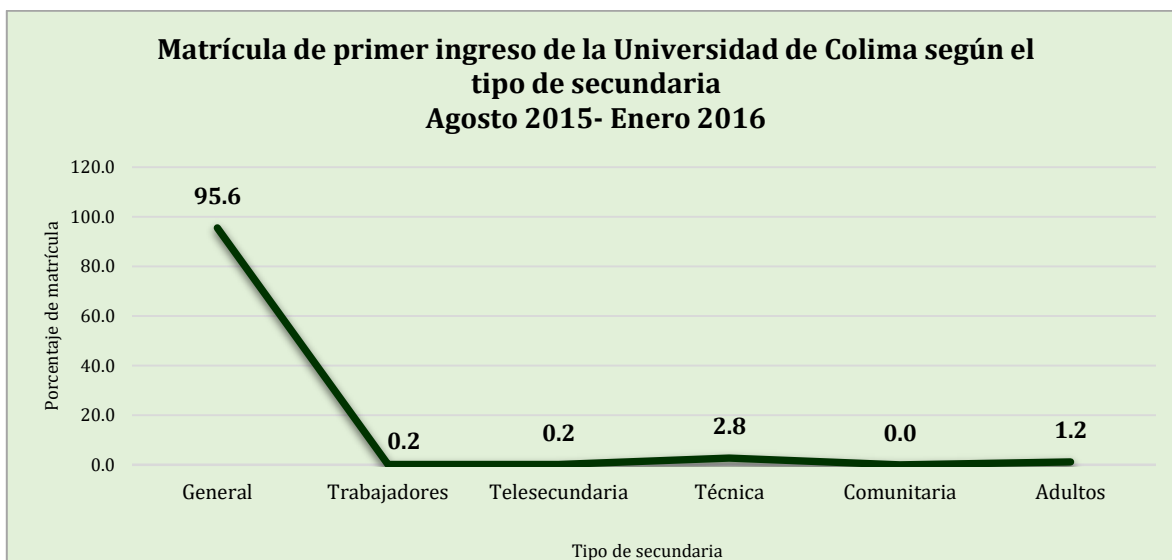
Plantel / Carrera	General	Trabajadores	Telesecundaria	Técnica	Comunitaria	Adultos	Total
Delegación Colima	1621	5	1	33	1	28	1689
BACHILLERATO TÉCNICO No. 1	439	0	0	4	1	0	444
Bachillerato General Bilingüe	38	0	0	0	1	0	39
Bachillerato General	401	0	0	4	0	0	405
BACHILLERATO TÉCNICO No. 15	172	0	0	2	0	0	174
Bachillerato General	172	0	0	2	0	0	174
BACHILLERATO TÉCNICO No. 2	395	0	0	4	0	0	399
Bachillerato General	202	0	0	2	0	0	204
Técnico Analista Programador	193	0	0	2	0	0	195
BACHILLERATO TÉCNICO No. 3	356	3	0	19	0	20	398
Bachillerato General	356	3	0	19	0	20	398
BACHILLERATO TÉCNICO No. 3 SEMIESCOLARIZADO	31	2	0	3	0	5	41
Bachillerato General Modalidad Semiescolarizado	31	2	0	3	0	5	41
BACHILLERATO TÉCNICO No. 30	200	0	1	1	0	1	203
Bachillerato General	200	0	1	1	0	1	203
INSTITUTO UNIVERSITARIO DE BELLAS ARTES	28	0	0	0	0	2	30
Técnico en Artes con Especialidad en Música	28	0	0	0	0	2	30
Delegación Coquimatlán	154	0	0	2	0	0	156
BACHILLERATO TÉCNICO No. 18	154	0	0	2	0	0	156
Bachillerato General	154	0	0	2	0	0	156
Delegación Villa de Álvarez	1276	1	2	71	0	6	1356
BACHILLERATO TÉCNICO No. 11	100	0	2	0	0	0	102
Bachillerato General	52	0	1	0	0	0	53
Técnico en Contabilidad	48	0	1	0	0	0	49
BACHILLERATO TÉCNICO No. 12	49	0	0	5	0	0	54
Técnico Analista Programador	49	0	0	5	0	0	54
BACHILLERATO TÉCNICO No. 13	52	0	0	4	0	0	56
Bachillerato General	52	0	0	4	0	0	56
BACHILLERATO TÉCNICO No. 16	334	1	0	4	0	5	344
Bachillerato General	156	0	0	2	0	0	158
Técnico Analista Químico	97	1	0	1	0	0	99
Técnico Analista Programador	51	0	0	0	0	0	51
Bachillerato General Cuatrimestral	30	0	0	1	0	5	36
BACHILLERATO TÉCNICO No. 17	59	0	0	1	0	0	60
Bachillerato General	59	0	0	1	0	0	60
BACHILLERATO TÉCNICO No. 22	88	0	0	56	0	0	144
Bachillerato General	58	0	0	36	0	0	94
Técnico Analista Químico	30	0	0	20	0	0	50
BACHILLERATO TÉCNICO No. 25	91	0	0	0	0	0	91
Técnico Analista Programador	48	0	0	0	0	0	48
Técnico en Contabilidad	43	0	0	0	0	0	43
BACHILLERATO TÉCNICO No. 29	43	0	0	0	0	0	43
Técnico Analista Programador	43	0	0	0	0	0	43
BACHILLERATO TÉCNICO No. 32	72	0	0	1	0	1	74
Bachillerato General	72	0	0	1	0	1	74
BACHILLERATO TÉCNICO No. 4	388	0	0	0	0	0	388
Bachillerato General Bilingüe	47	0	0	0	0	0	47
Bachillerato General	146	0	0	0	0	0	146
Técnico Analista Químico	102	0	0	0	0	0	102
Técnico en Dibujo	93	0	0	0	0	0	93
Total Bachilleratos U de C.	5307	12	10	154	2	68	5553
Delegación Manzanillo	67	0	0	1	0	0	68
EDUCACIÓN INTEGRAL DE COLIMA A.C.	17	0	0	0	0	0	17
Bachillerato General	17	0	0	0	0	0	17
INSTITUTO ESCOLAR MONTE CORONA A.C.	34	0	0	1	0	0	35
Bachillerato General	34	0	0	1	0	0	35
LICEO DELTA A.C.	16	0	0	0	0	0	16
Bachillerato General	16	0	0	0	0	0	16
Delegación Colima	69	0	0	0	0	0	69
INSTITUTO COLIMENSE DE EDUCACIÓN BÁSICA, S.C.	43	0	0	0	0	0	43
Bachillerato General	43	0	0	0	0	0	43
INSTITUTO FRAY PEDRO DE GANTE, A.C.	26	0	0	0	0	0	26
Bachillerato General	26	0	0	0	0	0	26
Total Bachilleratos incorporados	136	0	0	1	0	0	137
Total	5443	12	10	155	2	68	5690

Fecha de Corte: 30 de Septiembre de 2015

Fuente: Sistema de Control Escolar de la Universidad de Colima (SICEUC).



Gráfica No. 2.5.



La mayoría de los alumnos de nuevo ingreso cursaron sus estudios en una secundaria de tipo General (5,307), mientras que en segundo lugar, se situaron los alumnos que estudiaron en alguna escuela Técnica con el 2.8% (154).

Nivel Medio Superior-Bachillerato
Matrícula de primer ingreso según el lugar de nacimiento
Agosto 2015- Enero 2016

Tabla No. 2.6.

Plantel / Carrera	Entidad	Otra entidad	Estados Unidos	Otro País	Total
Delegación Manzanillo	918	227	14	1	1160
BACHILLERATO TÉCNICO No. 10	155	28	0	0	183
Bachillerato General	123	22	0	0	145
Técnico en Contabilidad	32	6	0	0	38
BACHILLERATO TÉCNICO No. 10 SEMIESCOLARIZADO	24	12	0	0	36
Bachillerato General Modalidad Semiescolarizado	24	12	0	0	36
BACHILLERATO TÉCNICO No. 14	72	14	2	0	88
Técnico Analista Programador	35	7	2	0	44
Bachillerato General	37	7	0	0	44
BACHILLERATO TÉCNICO No. 23	80	22	0	0	102
Bachillerato General	40	13	0	0	53
Técnico Analista Programador	40	9	0	0	49
BACHILLERATO TÉCNICO No. 27	76	34	0	0	110
Técnico en Contabilidad	36	18	0	0	54
Bachillerato General	40	16	0	0	56
BACHILLERATO TÉCNICO No. 28	48	1	3	0	52
Técnico en Contabilidad	48	1	3	0	52
BACHILLERATO TÉCNICO No. 8	221	59	7	0	287
Técnico en Contabilidad	75	16	4	0	95
Técnico en Dibujo	34	12	1	0	47
Técnico Analista Programador	36	10	2	0	48
Bachillerato General	76	21	0	0	97
BACHILLERATO TÉCNICO No. 9	186	40	2	1	229
Bachillerato General	72	18	1	0	91
Técnico en Contabilidad	39	6	1	0	46
Técnico Analista Químico	75	16	0	1	92
ESCUELA TÉCNICA DE ENFERMERÍA	56	17	0	0	73
Enfermera (o) General	56	17	0	0	73
Delegación Tecomán	1084	101	7	0	1192
BACHILLERATO TÉCNICO No. 19	63	19	0	0	82
Bachillerato General	28	9	0	0	37
Técnico en Contabilidad	35	10	0	0	45
BACHILLERATO TÉCNICO No. 20	289	27	2	0	318
Técnico en Dibujo	98	8	1	0	107
Técnico Analista Químico	100	10	1	0	111
Bachillerato General	91	9	0	0	100
BACHILLERATO TÉCNICO No. 21	48	6	0	0	54
Técnico Analista Químico	48	6	0	0	54
BACHILLERATO TÉCNICO No. 24	32	1	0	0	33
Bachillerato General	32	1	0	0	33
BACHILLERATO TÉCNICO No. 26	51	0	0	0	51
Bachillerato General	51	0	0	0	51
BACHILLERATO TÉCNICO No. 31	40	7	1	0	48
Técnico en Contabilidad	40	7	1	0	48
BACHILLERATO TÉCNICO No. 5	347	18	3	0	368
Técnico en Contabilidad	101	4	1	0	106
Técnico Analista Programador	52	5	0	0	57
Bachillerato General	194	9	2	0	205
BACHILLERATO TÉCNICO No. 6	146	13	1	0	160
Bachillerato General	99	7	1	0	107
Técnico en Contabilidad	47	6	0	0	53
BACHILLERATO TÉCNICO No. 6 SEMIESCOLARIZADO	16	7	0	0	23
Bachillerato General Modalidad Semiescolarizado	16	7	0	0	23
BACHILLERATO TÉCNICO No. 7	52	3	0	0	55
Bachillerato General	52	3	0	0	55

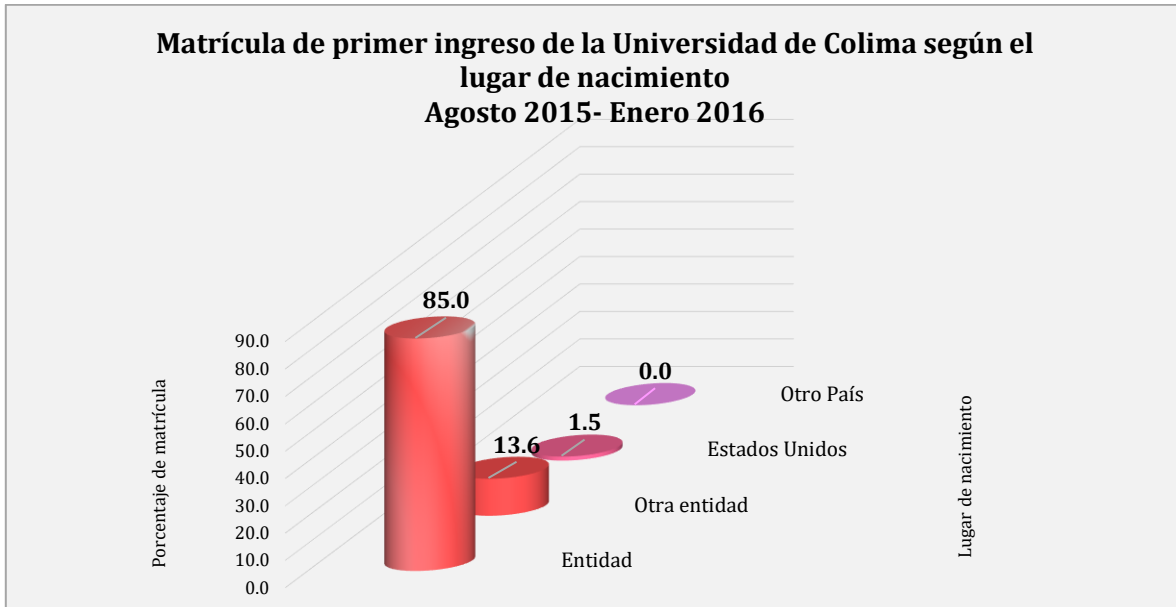
Plantel / Carrera	Entidad	Otra entidad	Estados Unidos	Otro País	Total
Delegación Colima	1425	238	26	0	1689
BACHILLERATO TÉCNICO No. 1	376	59	9	0	444
Bachillerato General Bilingüe	27	8	4	0	39
Bachillerato General	349	51	5	0	405
BACHILLERATO TÉCNICO No. 15	153	20	1	0	174
Bachillerato General	153	20	1	0	174
BACHILLERATO TÉCNICO No. 2	349	42	8	0	399
Bachillerato General	179	22	3	0	204
Técnico Analista Programador	170	20	5	0	195
BACHILLERATO TÉCNICO No. 3 SEMIESCOLARIZADO	30	11	0	0	41
Bachillerato General Modalidad Semiescolarizado	30	11	0	0	41
BACHILLERATO TÉCNICO No. 3	326	64	8	0	398
Bachillerato General	326	64	8	0	398
BACHILLERATO TÉCNICO No. 30	178	25	0	0	203
Bachillerato General	178	25	0	0	203
INSTITUTO UNIVERSITARIO DE BELLAS ARTES	13	17	0	0	30
Técnico en Artes con Especialidad en Música	13	17	0	0	30
Delegación Coquimatlán	143	7	6	0	156
BACHILLERATO TÉCNICO No. 18	143	7	6	0	156
Bachillerato General	143	7	6	0	156
Delegación Villa de Álvarez	1148	180	28	0	1356
BACHILLERATO TÉCNICO No. 11	90	9	3	0	102
Bachillerato General	48	3	2	0	53
Técnico en Contabilidad	42	6	1	0	49
BACHILLERATO TÉCNICO No. 12	47	4	3	0	54
Técnico Analista Programador	47	4	3	0	54
BACHILLERATO TÉCNICO No. 13	50	3	3	0	56
Bachillerato General	50	3	3	0	56
BACHILLERATO TÉCNICO No. 16	276	58	10	0	344
Bachillerato General	129	27	2	0	158
Técnico Analista Químico	80	16	3	0	99
Técnico Analista Programador	39	9	3	0	51
Bachillerato General Cuatrimestral	28	6	2	0	36
BACHILLERATO TÉCNICO No. 17	54	4	2	0	60
Bachillerato General	54	4	2	0	60
BACHILLERATO TÉCNICO No. 22	126	15	3	0	144
Bachillerato General	78	14	2	0	94
Técnico Analista Químico	48	1	1	0	50
BACHILLERATO TÉCNICO No. 25	76	13	2	0	91
Técnico Analista Programador	40	6	2	0	48
Técnico en Contabilidad	36	7	0	0	43
BACHILLERATO TÉCNICO No. 29	38	4	1	0	43
Técnico Analista Programador	38	4	1	0	43
BACHILLERATO TÉCNICO No. 32	71	2	1	0	74
Bachillerato General	71	2	1	0	74
BACHILLERATO TÉCNICO No. 4	320	68	0	0	388
Bachillerato General	125	21	0	0	146
Bachillerato General Bilingüe	38	9	0	0	47
Técnico Analista Químico	83	19	0	0	102
Técnico en Dibujo	74	19	0	0	93
Total Bachilleratos U de C.	4718	753	81	1	5553
Delegación Manzanillo	68	0	0	0	68
EDUCACIÓN INTEGRAL DE COLIMA A.C.	17	0	0	0	17
Bachillerato General	17	0	0	0	17
INSTITUTO ESCOLAR MONTE CORONA A.C.	35	0	0	0	35
Bachillerato General	35	0	0	0	35
LICEO DELTA A.C.	16	0	0	0	16
Bachillerato General	16	0	0	0	16
Delegación Colima	61	7	1	0	69
INSTITUTO COLIMENSE DE EDUCACIÓN BÁSICA, S.C.	35	7	1	0	43
Bachillerato General	35	7	1	0	43
INSTITUTO FRAY PEDRO DE GANTE, A.C.	26	0	0	0	26
Bachillerato General	26	0	0	0	26
Total Bachilleratos incorporados	129	7	1	0	137
Total	4847	760	82	1	5690

Fecha de corte: 30 de Septiembre de 2015

Fuente: Sistema de Control Escolar de la Universidad de Colima (SICEUC).



Gráfica No. 2.6.



La mayoría de los estudiantes de primer ingreso nacieron en Colima, los cuales constituyeron el 85% (4,718), regularmente en años anteriores y para éste no fue la excepción, el segundo lugar lo ocuparon otras entidades del país con el 13.6% (753).

Nivel Medio Superior-Bachillerato
Matrícula de primer ingreso y reingreso
Agosto 2015- Enero 2016

Tabla No. 2.7.

Plantel / Carrera	Primer ingreso			Reingreso						Total		
				Cohorte			Otras cohortes					
	Hombre	Mujer	Total	Hombre	Mujer	Total	Hombre	Mujer	Total	Hombre	Mujer	Total
Delegación Manzanillo	591	553	1144	654	871	1525	148	133	281	1393	1557	2950
BACHILLERATO TÉCNICO No. 8	174	111	285	203	271	474	54	34	88	431	416	847
Bachillerato General	52	43	95	35	102	137	21	20	41	108	165	273
Técnico Analista Programador	32	16	48	66	18	84	13	0	13	111	34	145
Técnico en Contabilidad	57	38	95	65	113	178	8	9	17	130	160	290
Técnico en Dibujo	33	14	47	37	38	75	12	5	17	82	57	139
BACHILLERATO TÉCNICO No. 9	125	103	228	114	188	302	18	19	37	257	310	567
Bachillerato General	49	41	90	49	72	121	6	4	10	104	117	221
Técnico Analista Químico	53	39	92	34	75	109	9	13	22	96	127	223
Técnico en Contabilidad	23	23	46	31	41	72	3	2	5	57	66	123
BACHILLERATO TÉCNICO No. 10	89	86	175	113	73	186	17	11	28	219	170	389
Bachillerato General	65	72	137	48	37	85	9	9	18	122	118	240
Técnico en Contabilidad	24	14	38	65	36	101	8	2	10	97	52	149
BACHILLERATO TÉCNICO No. 10 SEMIESCOLARIZADO	19	17	36	12	12	24	16	24	40	47	53	100
Bachillerato General Modalidad Semiescolarizado	19	17	36	12	12	24	16	24	40	47	53	100
BACHILLERATO TÉCNICO No. 14	39	49	88	71	65	136	8	6	14	118	120	238
Bachillerato General	22	22	44	36	36	72	6	3	9	64	61	125
Técnico Analista Programador	17	27	44	35	29	64	2	3	5	54	59	113
BACHILLERATO TÉCNICO No. 23	48	53	101	41	49	90	13	10	23	102	112	214
Bachillerato General	21	31	52	18	31	49	5	7	12	44	69	113
Técnico Analista Programador	27	22	49	23	18	41	8	3	11	58	43	101
BACHILLERATO TÉCNICO No. 27	52	58	110	52	101	153	12	8	20	116	167	283
Bachillerato General	24	32	56	26	48	74	7	7	14	57	87	144
Técnico en Contabilidad	28	26	54	26	53	79	5	1	6	59	80	139
BACHILLERATO TÉCNICO No. 28	25	27	52	32	26	58	6	9	15	63	62	125
Técnico en Contabilidad	25	27	52	32	26	58	6	9	15	63	62	125
ESCUELA TÉCNICA DE ENFERMERÍA	20	49	69	16	86	102	4	12	16	40	147	187
Enfermera (o) General	20	49	69	16	86	102	4	12	16	40	147	187

Plantel / Carrera	Primer ingreso			Reingreso						Total		
	Hombre	Mujer	Total	Cohorte			Otras cohortes			Hombre	Mujer	Total
				Hombre	Mujer	Total	Hombre	Mujer	Total			
Delegación Tecomán	637	554	1191	686	872	1558	86	75	161	1409	1501	2910
BACHILLERATO TÉCNICO No. 5	195	173	368	159	252	411	20	29	49	374	454	828
Bachillerato General	100	105	205	26	128	154	3	10	13	129	243	372
Técnico Analista Programador	38	19	57	64	44	108	11	8	19	113	71	184
Técnico en Contabilidad	57	49	106	69	80	149	6	11	17	132	140	272
BACHILLERATO TÉCNICO No. 6	79	81	160	89	71	160	25	13	38	193	165	358
Bachillerato General	54	53	107	57	52	109	15	11	26	126	116	242
Técnico en Contabilidad	25	28	53	32	19	51	10	2	12	67	49	116
BACHILLERATO TÉCNICO No. 7	30	24	54	23	29	52	9	3	12	62	56	118
Bachillerato General	30	24	54	23	29	52	9	3	12	62	56	118
BACHILLERATO TÉCNICO No. 19	63	19	82	40	61	101	2	6	8	105	86	191
Bachillerato General	33	4	37	13	19	32	0	2	2	46	25	71
Técnico en Contabilidad	30	15	45	27	42	69	2	4	6	59	61	120
BACHILLERATO TÉCNICO No. 20	155	163	318	234	300	534	14	12	26	403	475	878
Bachillerato General	50	50	100	55	112	167	0	3	3	105	165	270
Técnico Analista Químico	48	63	111	76	100	176	7	7	14	131	170	301
Técnico Agropecuario	0	0	0	23	22	45	1	0	1	24	22	46
Técnico en Alimentos	0	0	0	9	29	38	4	2	6	13	31	44
Técnico en Dibujo	57	50	107	71	37	108	2	0	2	130	87	217
BACHILLERATO TÉCNICO No. 21	30	24	54	35	44	79	9	3	12	74	71	145
Técnico Analista Químico	30	24	54	35	44	79	9	3	12	74	71	145
BACHILLERATO TÉCNICO No. 24	11	22	33	30	27	57	3	4	7	44	53	97
Bachillerato General	11	22	33	15	20	35	0	3	3	26	45	71
Técnico en Contabilidad	0	0	0	15	7	22	3	1	4	18	8	26
BACHILLERATO TÉCNICO No. 26	36	15	51	32	44	76	1	1	2	69	60	129
Bachillerato General	36	15	51	15	19	34	0	1	1	51	35	86
Técnico en Contabilidad	0	0	0	17	25	42	1	0	1	18	25	43
BACHILLERATO TÉCNICO No. 31	29	19	48	26	28	54	2	1	3	57	48	105
Técnico en Contabilidad	29	19	48	26	28	54	2	1	3	57	48	105
BACHILLERATO TÉCNICO No. 6 SEMIESCOLARIZADO	9	14	23	18	16	34	1	3	4	28	33	61
Bachillerato General Modalidad Semiescolarizado	9	14	23	18	16	34	1	3	4	28	33	61
Delegación Colima	991	691	1682	958	1125	2083	251	229	480	2200	2045	4245
BACHILLERATO TÉCNICO No. 1	236	208	444	275	389	664	38	47	85	549	644	1193
Bachillerato General Bilingüe	13	26	39	0	0	0	0	0	0	13	26	39
Bachillerato General	223	182	405	275	389	664	38	47	85	536	618	1154
BACHILLERATO TÉCNICO No. 2	237	160	397	197	224	421	114	120	234	548	504	1052
Bachillerato General	108	95	203	96	163	259	47	69	116	251	327	578
Técnico Analista Programador	129	65	194	101	61	162	67	51	118	297	177	474
BACHILLERATO TÉCNICO No. 3	248	146	394	218	211	429	37	27	64	503	384	887
Bachillerato General	248	146	394	218	211	429	37	27	64	503	384	887
BACHILLERATO TÉCNICO No. 3 SEMIESCOLARIZADO	30	11	41	7	10	17	2	0	2	39	21	60
Bachillerato General Modalidad Semiescolarizado	30	11	41	7	10	17	2	0	2	39	21	60

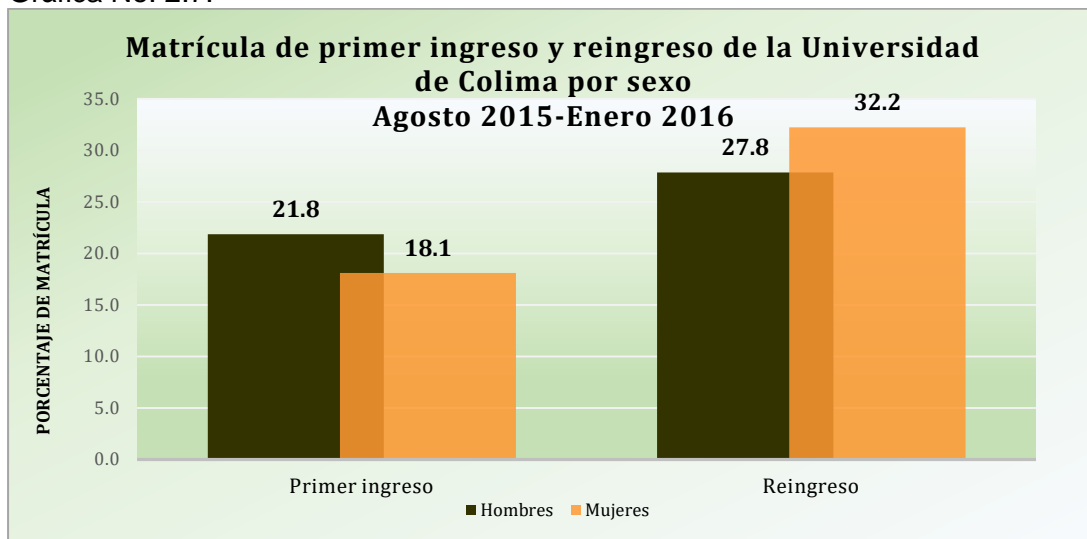
Plantel / Carrera	Primer ingreso			Reingreso						Total		
	Hombre	Mujer	Total	Cohorte			Otras cohortes			Hombre	Mujer	Total
				Hombre	Mujer	Total	Hombre	Mujer	Total			
BACHILLERATO TÉCNICO No. 15	104	70	174	93	123	216	26	10	36	223	203	426
Bachillerato General	104	70	174	93	123	216	26	10	36	223	203	426
BACHILLERATO TÉCNICO No. 30	116	87	203	136	157	293	26	25	51	278	269	547
Bachillerato General	116	87	203	136	157	293	26	25	51	278	269	547
INSTITUTO UNIVERSITARIO DE BELLAS ARTES	20	9	29	32	11	43	8	0	8	60	20	80
Técnico en Artes con Especialidad en Música	20	9	29	32	11	43	8	0	8	60	20	80
Delegación Coquimatlán	97	59	156	73	82	155	6	3	9	176	144	320
BACHILLERATO TÉCNICO No. 18	97	59	156	73	82	155	6	3	9	176	144	320
Bachillerato General	97	59	156	73	82	155	6	3	9	176	144	320
Delegación Villa de Álvarez	702	643	1345	847	920	1767	137	140	277	1686	1703	3389
BACHILLERATO TÉCNICO No. 4	200	188	388	272	258	530	29	26	55	501	472	973
Bachillerato General Bilingüe	19	28	47	0	0	0	0	0	0	19	28	47
Bachillerato General	77	69	146	92	104	196	11	10	21	180	183	363
Técnico Analista Químico	49	53	102	82	84	166	8	11	19	139	148	287
Técnico en Dibujo	55	38	93	98	70	168	10	5	15	163	113	276
BACHILLERATO TÉCNICO No. 11	52	48	100	44	50	94	10	5	15	106	103	209
Bachillerato General	24	27	51	22	25	47	6	3	9	52	55	107
Técnico en Contabilidad	28	21	49	22	25	47	4	2	6	54	48	102
BACHILLERATO TÉCNICO No. 12	35	19	54	25	18	43	20	27	47	80	64	144
Técnico Analista Programador	35	19	54	25	18	43	20	27	47	80	64	144
BACHILLERATO TÉCNICO No. 13	22	34	56	38	61	99	4	2	6	64	97	161
Bachillerato General	22	34	56	38	61	99	4	2	6	64	97	161
BACHILLERATO TÉCNICO No. 16	159	149	308	199	281	480	39	46	85	397	476	873
Bachillerato General	81	77	158	73	137	210	31	35	66	185	249	434
Técnico Analista Químico	43	56	99	52	121	173	5	10	15	100	187	287
Técnico Analista Programador	35	16	51	74	23	97	3	1	4	112	40	152
BACHILLERATO TÉCNICO No. 16 CUATRIMESTRAL	18	18	36	0	0	0	0	0	0	18	18	36
Bachillerato General Cuatrimestral	18	18	36	0	0	0	0	0	0	18	18	36
BACHILLERATO TÉCNICO No. 17	25	34	59	57	55	112	8	10	18	90	99	189
Bachillerato General	25	34	59	57	55	112	8	10	18	90	99	189
BACHILLERATO TÉCNICO No. 22	67	77	144	81	78	159	5	1	6	153	156	309
Bachillerato General	45	49	94	40	31	71	4	1	5	89	81	170
Técnico Analista Químico	22	28	50	41	47	88	1	0	1	64	75	139
BACHILLERATO TÉCNICO No. 25	66	25	91	67	61	128	10	5	15	143	91	234
Técnico Analista Programador	41	7	48	37	27	64	4	2	6	82	36	118
Técnico en Contabilidad	25	18	43	30	34	64	6	3	9	61	55	116
BACHILLERATO TÉCNICO No. 29	29	14	43	25	21	46	0	2	2	54	37	91
Técnico Analista Programador	29	14	43	25	21	46	0	2	2	54	37	91
BACHILLERATO TÉCNICO No. 32	29	37	66	39	37	76	12	16	28	80	90	170
Bachillerato General	29	37	66	39	37	76	12	16	28	80	90	170
Total	3018	2500	5518	3218	3870	7088	628	580	1208	6864	6950	13814

Plantel / Carrera	Primer ingreso			Reingreso						Total		
				Cohorte			Otras cohortes					
	Hombre	Mujer	Total	Hombre	Mujer	Total	Hombre	Mujer	Total	Hombre	Mujer	Total
Delegación Manzanillo	32	36	68	34	31	65	10	19	29	76	86	162
EDUCACIÓN INTEGRAL COLIMA A.C.	5	12	17	12	8	20	2	1	3	19	21	40
Bachillerato General	5	12	17	12	8	20	2	1	3	19	21	40
LICEO DELTA A.C.	9	7	16	6	8	14	0	0	0	15	15	30
Bachillerato General	9	7	16	6	8	14	0	0	0	15	15	30
INSTITUTO ESCOLAR MONTE CORONA	18	17	35	16	15	31	8	18	26	42	50	92
Bachillerato General	18	17	35	16	15	31	8	18	26	42	50	92
Delegación Colima	33	36	69	76	62	138	8	4	12	117	102	219
INSTITUTO COLIMENSE DE EDUCACIÓN BÁSICA S.C.	23	20	43	53	45	98	0	0	0	76	65	141
Bachillerato General	23	20	43	53	45	98	0	0	0	76	65	141
INSTITUTO FRAY PEDRO DE GANTE, A.C.	10	16	26	23	17	40	8	4	12	41	37	78
Bachillerato General	10	16	26	23	17	40	8	4	12	41	37	78
Delegación Villa de Álvarez	0	0	0	8	5	13	0	1	1	8	6	14
INSTITUTO MANUEL C. SILVA	0	0	0	8	5	13	0	1	1	8	6	14
Bachillerato General	0	0	0	8	5	13	0	1	1	8	6	14
Subtotal Bachilleratos incorporados	65	72	137	118	98	216	18	24	42	201	194	395
Total	3083	2572	5655	3336	3968	7304	646	604	1250	7065	7144	14209

Fecha de corte: 30 de Septiembre de 2015

Fuente: Sistema de Control Escolar de la Universidad de Colima (SICEUC).

Gráfica No. 2.7.



La Universidad de Colima en agosto 2015 atendió a una matrícula de 13,814 estudiantes en el Nivel Medio Superior, de los cuales el 39.9%(5,518) perteneció a primer ingreso y el 60.1%(8,296) a la matrícula de reingreso. Existió un aumento del 4.2% (585) a comparación de agosto 2014. En la gráfica se refleja que los hombres constituyeron la mayor cantidad con respecto al nuevo ingreso mientras que en reingreso se reportó lo contrario, donde la mayoría fueron mujeres.



EDUCACIÓN CON RESPONSABILIDAD SOCIAL

2015 75 ANIVERSARIO

Nivel Medio Superior-Bachillerato
Matrícula por semestre
Agosto 2015- Enero 2016

Tabla No. 2.8.

Plantel / Carrera	Semestre	Hombres	Mujeres	Total	Discapacidad	Hablante de lengua Indígena	Extranjeros	Grupos
Delegación Manzanillo		1393	1557	2950	7	4	24	160
BACHILLERATO TÉCNICO No. 10		219	170	389	2	0	3	28
Bachillerato General	1	70	75	145	0	0	0	8
	3	28	18	46	0	0	1	8
	5	24	25	49	1	0	1	4
Subtotal		122	118	240	1	0	2	20
Técnico en Contabilidad	1	24	14	38	1	0	0	2
	3	40	20	60	0	0	0	4
	5	33	18	51	0	0	1	2
Subtotal		97	52	149	1	0	1	8
BACHILLERATO TÉCNICO No. 10 SEMIESCOLARIZADO		47	53	100	0	1	0	10
Bachillerato General Modalidad Semiescolarizado	1	19	17	36	0	1	0	4
	3	28	36	64	0	0	0	6
Subtotal		47	53	100	0	1	0	10
BACHILLERATO TÉCNICO No. 14		118	120	238	0	0	3	10
Bachillerato General	1	22	22	44	0	0	0	2
	3	24	18	42	0	0	1	2
	5	36	37	73	0	0	0	2
Subtotal		82	77	159	0	0	1	6
Técnico Analista Programador	1	17	27	44	0	0	2	2
	3	19	16	35	0	0	0	2
Subtotal		36	43	79	0	0	2	4
BACHILLERATO TÉCNICO No. 23		102	112	214	1	0	0	14
Bachillerato General	1	22	31	53	0	0	0	2
	3	11	19	30	1	0	0	4
	5	28	29	57	0	0	0	2
Subtotal		61	79	140	1	0	0	8
Técnico Analista Programador	1	27	22	49	0	0	0	2
	3	14	11	25	0	0	0	4
Subtotal		41	33	74	0	0	0	6
BACHILLERATO TÉCNICO No. 27		116	167	283	2	1	2	12
Bachillerato General	1	24	32	56	1	0	0	2
	3	13	28	41	1	0	0	2
	5	20	27	47	0	0	1	2
Subtotal		57	87	144	2	0	1	6
Técnico en Contabilidad	1	28	26	54	0	0	0	2
	3	15	27	42	0	0	1	2
	5	16	27	43	0	1	0	2
Subtotal		59	80	139	0	1	1	6
BACHILLERATO TÉCNICO No. 28		63	62	125	0	0	3	6
Técnico en Contabilidad	1	25	27	52	0	0	3	2
	3	16	20	36	0	0	0	2
	5	22	15	37	0	0	0	2
Subtotal		63	62	125	0	0	3	6
BACHILLERATO TÉCNICO No. 8		431	416	847	2	1	9	40
Bachillerato General	1	53	44	97	1	0	0	4
	3	21	64	85	0	0	0	8
	5	34	57	91	0	0	0	4
Subtotal		108	165	273	1	0	0	16
Técnico Analista Programador	1	32	16	48	0	0	2	2
	3	37	6	43	0	0	0	2
	5	42	12	54	0	0	1	2
Subtotal		111	34	145	0	0	3	6
Técnico en Contabilidad	1	57	38	95	1	1	4	4
	3	40	50	90	0	0	1	4
	5	33	72	105	0	0	0	4
Subtotal		130	160	290	1	1	5	12
Técnico en Dibujo	1	33	14	47	0	0	1	2
	3	18	14	32	0	0	0	2
	5	31	29	60	0	0	0	2
Subtotal		82	57	139	0	0	1	6

Plantel / Carrera	Semestre	Hombres	Mujeres	Total	Discapacidad	Hablante de lengua Indígena	Extranjeros	Grupos
BACHILLERATO TÉCNICO No. 9		257	310	567	0	1	4	30
Bachillerato General	1	49	42	91	0	1	1	4
	3	21	28	49	0	0	0	4
	5	34	47	81	0	0	0	4
Subtotal		104	117	221	0	1	1	12
Técnico Analista Químico	1	53	39	92	0	0	1	4
	3	23	50	73	0	0	0	4
	5	20	38	58	0	0	1	4
Subtotal		96	127	223	0	0	2	12
Técnico en Contabilidad	1	23	23	46	0	0	1	2
	3	18	17	35	0	0	0	2
	5	16	26	42	0	0	0	2
Subtotal		57	66	123	0	0	1	6
ESCUELA TÉCNICA DE ENFERMERÍA		40	147	187	0	0	0	10
Enfermera (o) General	1	21	52	73	0	0	0	4
	3	11	36	47	0	0	0	2
	5	4	31	35	0	0	0	2
	7	4	28	32	0	0	0	2
Subtotal		40	147	187	0	0	0	10
Delegación Tecmán		1409	1501	2910	15	1	12	69
BACHILLERATO TÉCNICO No. 19		105	86	191	0	0	0	6
Bachillerato General	1	33	4	37	0	0	0	1
	3	9	12	21	0	0	0	1
	5	4	9	13	0	0	0	1
Subtotal		46	25	71	0	0	0	3
Técnico en Contabilidad	1	30	15	45	0	0	0	1
	3	20	19	39	0	0	0	1
	5	9	27	36	0	0	0	1
Subtotal		59	61	120	0	0	0	3
BACHILLERATO TÉCNICO No. 20		403	475	878	4	0	4	18
Bachillerato General	1	50	50	100	0	0	0	2
	3	38	78	116	1	0	0	2
	5	17	37	54	0	0	0	1
Subtotal		105	165	270	1	0	0	5
Técnico Analista Químico	1	48	63	111	0	0	1	2
	3	43	60	103	1	0	0	2
	5	40	47	87	2	0	1	2
Subtotal		131	170	301	3	0	2	6
Técnico Agropecuario	5	24	22	46	0	0	0	1
Subtotal		24	22	46	0	0	0	1
Técnico en Alimentos	5	13	31	44	0	0	0	1
Subtotal		13	31	44	0	0	0	1
Técnico en Dibujo	1	57	50	107	0	0	1	2
	3	43	23	66	0	0	0	2
	5	30	14	44	0	0	1	1
Subtotal		130	87	217	0	0	2	5
BACHILLERATO TÉCNICO No. 21		74	71	145	3	0	0	3
Técnico Analista Químico	1	30	24	54	0	0	0	1
	3	21	23	44	2	0	0	1
	5	23	24	47	1	0	0	1
Subtotal		74	71	145	3	0	0	3
BACHILLERATO TÉCNICO No. 24		44	53	97	1	1	0	3
Bachillerato General	1	11	22	33	0	1	0	1
	3	15	23	38	0	0	0	1
Subtotal		26	45	71	0	1	0	2
Técnico en Contabilidad	5	18	8	26	1	0	0	1
Subtotal		18	8	26	1	0	0	1
BACHILLERATO TÉCNICO No. 26		69	60	129	0	0	1	3
Bachillerato General	1	36	15	51	0	0	0	1
	3	15	20	35	0	0	1	1
Subtotal		51	35	86	0	0	1	2
Técnico en Contabilidad	5	18	25	43	0	0	0	1
Subtotal		18	25	43	0	0	0	1
BACHILLERATO TÉCNICO No. 31		57	48	105	0	0	1	3
Técnico en Contabilidad	1	29	19	48	0	0	1	1
	3	13	13	26	0	0	0	1
	5	15	16	31	0	0	0	1
Subtotal		57	48	105	0	0	1	3



Plantel / Carrera	Semestre	Hombres	Mujeres	Total	Discapacidad	Hablante de lengua Indígena	Extranjeros	Grupos
BACHILLERATO TÉCNICO No. 5		374	454	828	3	0	4	19
Bachillerato General	1	100	105	205	0	0	2	4
	3	16	69	85	0	0	0	2
	5	13	69	82	0	0	0	2
Subtotal		129	243	372	0	0	2	8
Técnico Analista Programador	1	38	19	57	0	0	0	1
	3	23	33	56	2	0	1	2
	5	52	19	71	0	0	0	2
Subtotal		113	71	184	2	0	1	5
Técnico en Contabilidad	1	57	49	106	0	0	1	2
	3	44	39	83	0	0	0	2
	5	31	52	83	1	0	0	2
Subtotal		132	140	272	1	0	1	6
BACHILLERATO TÉCNICO No. 6		221	198	419	3	0	2	11
Bachillerato General	1	54	53	107	0	0	1	2
	3	39	27	66	0	0	0	2
	5	33	36	69	2	0	0	2
Subtotal		126	116	242	2	0	1	6
Técnico en Contabilidad	1	25	28	53	0	0	0	1
	3	22	12	34	0	0	1	1
	5	20	9	29	0	0	0	1
Subtotal		67	49	116	0	0	1	3
Bachillerato General Modalidad Semiescolarizado	1	9	14	23	0	0	0	1
	3	19	19	38	1	0	0	1
	Subtotal		28	33	61	1	0	0
BACHILLERATO TÉCNICO No. 7		62	56	118	1	0	0	3
Bachillerato General	1	31	24	55	0	0	0	1
	3	11	17	28	0	0	0	1
	5	20	15	35	1	0	0	1
Subtotal		62	56	118	1	0	0	3
Delegación Colima		2200	2045	4245	20	4	58	106
BACHILLERATO TÉCNICO No. 1		549	644	1193	3	1	18	25
Bachillerato General Bilingüe	1	13	26	39	0	0	4	1
Subtotal		13	26	39	0	0	4	1
Bachillerato General	1	223	182	405	0	0	5	8
	3	145	209	354	1	0	4	8
	5	168	227	395	2	1	5	8
Subtotal		536	618	1154	3	1	14	24
BACHILLERATO TÉCNICO No. 15		223	203	426	4	1	3	12
Bachillerato General	1	104	70	174	0	0	1	4
	3	64	66	130	3	1	2	4
	5	55	67	122	1	0	0	4
Subtotal		223	203	426	4	1	3	12
BACHILLERATO TÉCNICO No. 2		548	504	1052	3	0	19	26
Bachillerato General	1	109	95	204	0	0	3	5
	3	74	118	192	0	0	2	4
	5	68	114	182	0	0	3	4
Subtotal		251	327	578	0	0	8	13
Técnico Analista Programador	1	130	65	195	0	0	5	5
	3	88	59	147	0	0	6	4
	5	79	53	132	3	0	0	4
Subtotal		297	177	474	3	0	11	13
BACHILLERATO TÉCNICO No. 3		503	384	887	5	1	11	24
Bachillerato General	1	252	146	398	2	0	8	12
	3	137	146	283	0	1	1	8
	5	114	92	206	3	0	2	4
Subtotal		503	384	887	5	1	11	24
BACHILLERATO TÉCNICO No. 3 SEMIESCOLARIZADO		39	21	60	1	0	0	4
Bachillerato General Modalidad Semiescolarizado	1	30	11	41	0	0	0	2
	3	9	10	19	1	0	0	2
Subtotal		39	21	60	1	0	0	4
BACHILLERATO TÉCNICO No. 30		278	269	547	1	1	6	12
Bachillerato General	1	116	87	203	0	0	0	4
	3	78	95	173	0	0	4	4
	5	84	87	171	1	1	2	4
Subtotal		278	269	547	1	1	6	12
INSTITUTO UNIVERSITARIO DE BELLAS ARTES		60	20	80	3	0	1	3
Técnico en Artes con Especialidad en Música	1	21	9	30	0	0	0	1
	3	21	9	30	2	0	1	1
	5	18	2	20	1	0	0	1
Subtotal		60	20	80	3	0	1	3

Plantel / Carrera	Semestre	Hombres	Mujeres	Total	Discapacidad	Hablante de lengua Indígena	Extranjeros	Grupos
Delegación Coquimatlán		176	144	320	2	0	6	8
BACHILLERATO TÉCNICO No. 18		176	144	320	2	0	6	8
Bachillerato General	1	97	59	156	1	0	6	4
	3	49	42	91	0	0	0	2
	5	30	43	73	1	0	0	2
Subtotal		176	144	320	2	0	6	8
Delegación Villa de Álvarez		1686	1703	3389	16	1	69	81
BACHILLERATO TÉCNICO No. 11		106	103	209	5	0	6	6
Bachillerato General	1	26	27	53	1	0	2	1
	3	12	17	29	1	0	2	1
	5	14	11	25	0	0	0	1
Subtotal		52	55	107	2	0	4	3
Técnico en Contabilidad	1	28	21	49	0	0	1	1
	3	16	14	30	3	0	0	1
	5	10	13	23	0	0	1	1
Subtotal		54	48	102	3	0	2	3
BACHILLERATO TÉCNICO No. 12		80	64	144	1	0	5	3
Técnico Analista Programador	1	35	19	54	0	0	3	1
	3	25	18	43	0	0	0	1
	5	20	27	47	1	0	2	1
Subtotal		80	64	144	1	0	5	3
BACHILLERATO TÉCNICO No. 13		64	97	161	1	0	7	3
Bachillerato General	1	22	34	56	1	0	3	1
	3	23	28	51	0	0	3	1
	5	19	35	54	0	0	1	1
Subtotal		64	97	161	1	0	7	3
BACHILLERATO TÉCNICO No. 16		415	494	909	2	1	23	19
Bachillerato General	1	81	77	158	1	0	2	3
	3	46	80	126	0	0	2	3
	5	58	92	150	0	0	6	3
Subtotal		185	249	434	1	0	10	9
Técnico Analista Químico	1	43	56	99	0	1	3	2
	3	26	64	90	1	0	4	2
	5	31	67	98	0	0	0	2
Subtotal		100	187	287	1	1	7	6
Técnico Analista Programador	1	35	16	51	0	0	3	1
	3	37	11	48	0	0	0	1
	5	40	13	53	0	0	1	1
Subtotal		112	40	152	0	0	4	3
Bachillerato General Cuatrimestral	1	18	18	36	0	0	2	1
Subtotal		18	18	36	0	0	2	1
BACHILLERATO TÉCNICO No. 17		90	99	189	0	0	7	6
Bachillerato General	1	26	34	60	0	0	2	2
	3	28	37	65	0	0	4	2
	5	36	28	64	0	0	1	2
Subtotal		90	99	189	0	0	7	6
BACHILLERATO TÉCNICO No. 22		153	156	309	1	0	4	7
Bachillerato General	1	45	49	94	0	0	2	2
	3	25	15	40	0	0	1	1
	5	19	17	36	0	0	0	1
Subtotal		89	81	170	0	0	3	4
Técnico Analista Químico	1	22	28	50	0	0	1	1
	3	22	20	42	0	0	0	1
	5	20	27	47	1	0	0	1
Subtotal		64	75	139	1	0	1	3
BACHILLERATO TÉCNICO No. 25		143	91	234	1	0	8	6
Técnico Analista Programador	1	41	7	48	0	0	2	1
	3	25	14	39	0	0	2	1
	5	16	15	31	1	0	2	1
Subtotal		82	36	118	1	0	6	3
Técnico en Contabilidad	1	25	18	43	0	0	0	1
	3	17	20	37	0	0	2	1
	5	19	17	36	0	0	0	1
Subtotal		61	55	116	0	0	2	3
BACHILLERATO TÉCNICO No. 29		54	37	91	0	0	3	3
Técnico Analista Programador	1	29	14	43	0	0	1	1
	3	12	11	23	0	0	0	1
	5	13	12	25	0	0	2	1
Subtotal		54	37	91	0	0	3	3

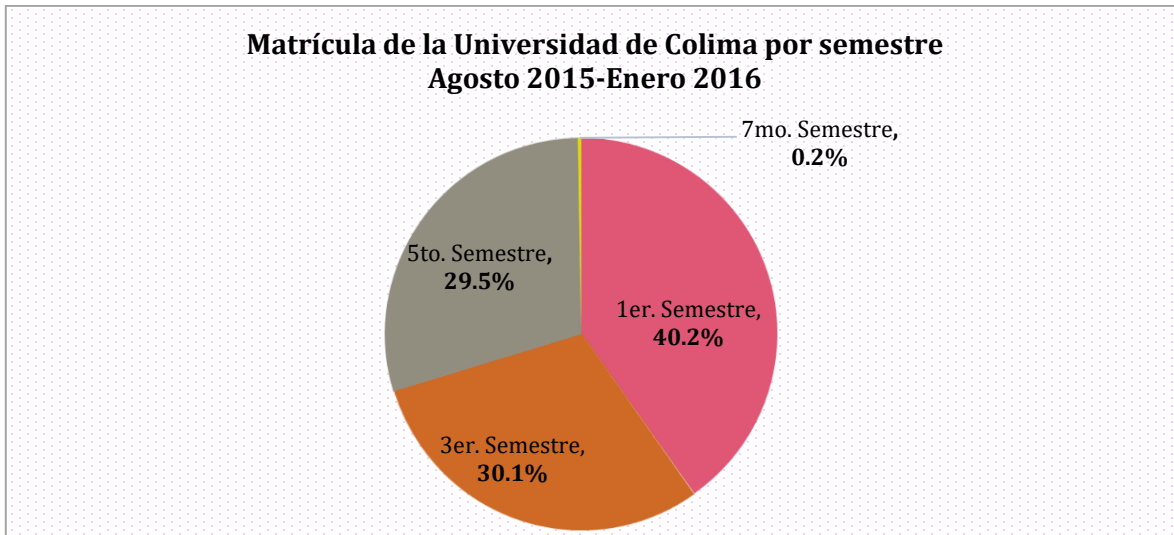
Plantel / Carrera	Semestre	Hombres	Mujeres	Total	Discapacidad	Hablante de lengua Indígena	Extranjeros	Grupos
BACHILLERATO TÉCNICO No. 32		80	90	170	1	0	3	6
Bachillerato General	1	31	43	74	1	0	1	2
	3	24	30	54	0	0	1	2
	5	25	17	42	0	0	1	2
Subtotal		80	90	170	1	0	3	6
BACHILLERATO TÉCNICO No. 4		501	472	973	4	0	3	22
Bachillerato General Bilingüe	1	19	28	47	0	0	0	1
Subtotal		19	28	47	0	0	0	1
Bachillerato General	1	77	69	146	1	0	0	3
	3	43	50	93	0	0	1	3
	5	60	64	124	0	0	0	3
Subtotal		180	183	363	1	0	1	9
Técnico Analista Químico	1	49	53	102	0	0	0	2
	3	32	55	87	0	0	1	2
	5	58	40	98	0	0	1	2
Subtotal		139	148	287	0	0	2	6
Técnico en Dibujo	1	55	38	93	1	0	0	2
	3	56	31	87	0	0	0	2
	5	52	44	96	2	0	0	2
Subtotal		163	113	276	3	0	0	6
Subtotal Bachilleratos U de C		6864	6950	13814	60	10	169	424
Delegación Manzanillo		76	86	162	0	0	1	18
EDUCACIÓN INTEGRAL DE COLIMA A.C.		19	21	40	0	0	1	6
Bachillerato General	1	5	12	17	0	0	0	2
	3	4	8	12	0	0	0	2
	5	10	1	11	0	0	1	2
Subtotal		19	21	40	0	0	1	6
INSTITUTO ESCOLAR MONTE CORONA A.C.		42	50	92	0	0	0	6
Bachillerato General	1	18	17	35	0	0	0	2
	3	17	17	34	0	0	0	2
	5	7	16	23	0	0	0	2
Subtotal		42	50	92	0	0	0	6
LICEO DELTA A.C.		15	15	30	0	0	0	6
Bachillerato General	1	9	7	16	0	0	0	2
	3	3	3	6	0	0	0	2
	5	3	5	8	0	0	0	2
Subtotal		15	15	30	0	0	0	6
Delegación Colima		117	102	219	1	0	3	9
INSTITUTO COLIMENSE DE EDUCACIÓN BÁSICA, S.C.		76	65	141	1	0	3	6
Bachillerato General	1	23	20	43	0	0	1	2
	3	27	23	50	0	0	1	2
	5	26	22	48	1	0	1	2
Subtotal		76	65	141	1	0	3	6
INSTITUTO FRAY PEDRO DE GANTE, A.C.		41	37	78	0	0	0	3
Bachillerato General	1	10	16	26	0	0	0	1
	3	23	8	31	0	0	0	1
	5	8	13	21	0	0	0	1
Subtotal		41	37	78	0	0	0	3
Delegación Villa de Álvarez		8	6	14	0	0	0	2
INSTITUTO MANUEL C. SILVA		8	6	14	0	0	0	2
Bachillerato General	3	3	5	8	0	0	0	1
	5	5	1	6	0	0	0	1
Subtotal		8	6	14	0	0	0	2
Subtotal Bachilleratos incorporados		201	194	395	1	0	4	29
Total		7065	7144	14209	61	10	173	453

Fecha de corte: 30 de Septiembre de 2015

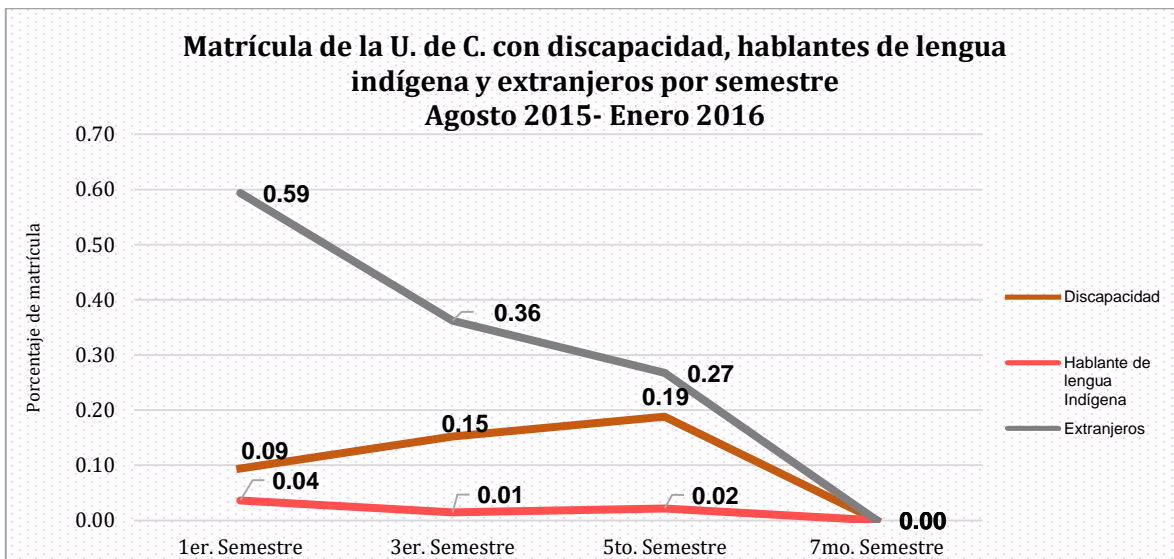
Fuente: Sistema de Control Escolar de la Universidad de Colima (SICEUC).

De acuerdo a la distribución de la matrícula por semestre, los alumnos de primer semestre está constituido por el 40.2%(5,553), en segundo lugar está situada la matrícula de tercer semestre con el 30.1% (4,156), enseguida se encuentran los estudiantes de quinto semestre integrados por el 29.5%(4,073) y por último el séptimo semestre se constituyó por los alumnos de la carrera de Técnico en Enfermería General con el 0.2%(32).

Gráfica No. 2.8.



Gráfica No. 2.9.



De acuerdo a la gráfica anterior, la mayoría de los extranjeros se concentró en el primer semestre con el 0.59%(82) del total de la matrícula universitaria, mientras que los alumnos discapacitados están en el quinto semestre con el 0.19%(26) y la matrícula hablante de alguna lengua indígena estuvo constituida en el nuevo ingreso con el 0.04%(5).

Nivel Medio Superior-Bachillerato
Matrícula por área de conocimiento
Agosto 2015- Enero 2016

Tabla No. 2.9.

Plantel / Área de conocimiento / Carrera	Primer ingreso			Reingreso						Total		
	Hombre	Mujer	Total	Cohortes			Otras cohortes			Hombre	Mujer	Total
				Hombre	Mujer	Total	Hombre	Mujer	Total			
Delegación Manzanillo	591	553	1144	654	871	1525	148	133	281	1393	1557	2950
BACHILLERATO TÉCNICO No. 8	174	111	285	203	271	474	54	34	88	431	416	847
<i>Bachillerato General</i>	52	43	95	35	102	137	21	20	41	108	165	273
Bachillerato General	52	43	95	35	102	137	21	20	41	108	165	273
<i>Ciencias Naturales, Exactas y de la Computación</i>	32	16	48	66	18	84	13	0	13	111	34	145
Técnico Analista Programador	32	16	48	66	18	84	13	0	13	111	34	145
<i>Ciencias Sociales, Administración y Derecho</i>	57	38	95	65	113	178	8	9	17	130	160	290
Técnico en Contabilidad	57	38	95	65	113	178	8	9	17	130	160	290
<i>Artes y Humanidades</i>	33	14	47	37	38	75	12	5	17	82	57	139
Técnico en Dibujo	33	14	47	37	38	75	12	5	17	82	57	139
BACHILLERATO TÉCNICO No. 9	125	103	228	114	188	302	18	19	37	257	310	567
<i>Bachillerato General</i>	49	41	90	49	72	121	6	4	10	104	117	221
Bachillerato General	49	41	90	49	72	121	6	4	10	104	117	221
<i>Ciencias Naturales, Exactas y de la Computación</i>	53	39	92	34	75	109	9	13	22	96	127	223
Técnico Analista Químico	53	39	92	34	75	109	9	13	22	96	127	223
<i>Ciencias Sociales, Administración y Derecho</i>	23	23	46	31	41	72	3	2	5	57	66	123
Técnico en Contabilidad	23	23	46	31	41	72	3	2	5	57	66	123
BACHILLERATO TÉCNICO No. 10	89	86	175	113	73	186	17	11	28	219	170	389
<i>Bachillerato General</i>	65	72	137	48	37	85	9	9	18	122	118	240
Bachillerato General	65	72	137	48	37	85	9	9	18	122	118	240
<i>Ciencias Sociales, Administración y Derecho</i>	24	14	38	65	36	101	8	2	10	97	52	149
Técnico en Contabilidad	24	14	38	65	36	101	8	2	10	97	52	149
BACHILLERATO TÉCNICO No. 10 SEMIESCOLARIZADO	19	17	36	12	12	24	16	24	40	47	53	100
<i>Bachillerato General</i>	19	17	36	12	12	24	16	24	40	47	53	100
Bachillerato General Modalidad Semiescolarizado	19	17	36	12	12	24	16	24	40	47	53	100
BACHILLERATO TÉCNICO No. 14	39	49	88	71	65	136	8	6	14	118	120	238
<i>Bachillerato General</i>	22	22	44	36	36	72	6	3	9	64	61	125
Bachillerato General	22	22	44	36	36	72	6	3	9	64	61	125
<i>Ciencias Naturales, Exactas y de la Computación</i>	17	27	44	35	29	64	2	3	5	54	59	113
Técnico Analista Programador	17	27	44	35	29	64	2	3	5	54	59	113
BACHILLERATO TÉCNICO No. 23	48	53	101	41	49	90	13	10	23	102	112	214
<i>Bachillerato General</i>	21	31	52	18	31	49	5	7	12	44	69	113
Bachillerato General	21	31	52	18	31	49	5	7	12	44	69	113
<i>Ciencias Naturales, Exactas y de la Computación</i>	27	22	49	23	18	41	8	3	11	58	43	101
Técnico Analista Programador	27	22	49	23	18	41	8	3	11	58	43	101

Plantel / Área de conocimiento / Carrera	Primer ingreso			Reingreso						Total		
				Cohortes			Otras cohortes					
	Hombre	Mujer	Total	Hombre	Mujer	Total	Hombre	Mujer	Total	Hombre	Mujer	Total
BACHILLERATO TÉCNICO No. 27	52	58	110	52	101	153	12	8	20	116	167	283
<i>Bachillerato General</i>	24	32	56	26	48	74	7	7	14	57	87	144
Bachillerato General	24	32	56	26	48	74	7	7	14	57	87	144
<i>Ciencias Sociales, Administración y Derecho</i>	28	26	54	26	53	79	5	1	6	59	80	139
Técnico en Contabilidad	28	26	54	26	53	79	5	1	6	59	80	139
BACHILLERATO TÉCNICO No. 28	25	27	52	32	26	58	6	9	15	63	62	125
<i>Ciencias Sociales, Administración y Derecho</i>	25	27	52	32	26	58	6	9	15	63	62	125
Técnico en Contabilidad	25	27	52	32	26	58	6	9	15	63	62	125
ESCUELA TÉCNICA DE ENFERMERÍA	20	49	69	16	86	102	4	12	16	40	147	187
<i>Salud</i>	20	49	69	16	86	102	4	12	16	40	147	187
Enfermera (o) General	20	49	69	16	86	102	4	12	16	40	147	187
Delegación Tecomán	637	554	1191	686	872	1558	86	75	161	1409	1501	2910
BACHILLERATO TÉCNICO No. 5	195	173	368	159	252	411	20	29	49	374	454	828
<i>Bachillerato General</i>	100	105	205	26	128	154	3	10	13	129	243	372
Bachillerato General	100	105	205	26	128	154	3	10	13	129	243	372
<i>Ciencias Naturales, Exactas y de la Computación</i>	38	19	57	64	44	108	11	8	19	113	71	184
Técnico Analista Programador	38	19	57	64	44	108	11	8	19	113	71	184
<i>Ciencias Sociales, Administración y Derecho</i>	57	49	106	69	80	149	6	11	17	132	140	272
Técnico en Contabilidad	57	49	106	69	80	149	6	11	17	132	140	272
BACHILLERATO TÉCNICO No. 6	79	81	160	89	71	160	25	13	38	193	165	358
<i>Bachillerato General</i>	54	53	107	57	52	109	15	11	26	126	116	242
Bachillerato General	54	53	107	57	52	109	15	11	26	126	116	242
<i>Ciencias Sociales, Administración y Derecho</i>	25	28	53	32	19	51	10	2	12	67	49	116
Técnico en Contabilidad	25	28	53	32	19	51	10	2	12	67	49	116
BACHILLERATO TÉCNICO No. 6 SEMIESCOLARIZADO	9	14	23	18	16	34	1	3	4	28	33	61
<i>Bachillerato General</i>	9	14	23	18	16	34	1	3	4	28	33	61
Bachillerato General Modalidad Semiescolarizado	9	14	23	18	16	34	1	3	4	28	33	61
BACHILLERATO TÉCNICO No. 7	30	24	54	23	29	52	9	3	12	62	56	118
<i>Bachillerato General</i>	30	24	54	23	29	52	9	3	12	62	56	118
Bachillerato General	30	24	54	23	29	52	9	3	12	62	56	118
BACHILLERATO TÉCNICO No. 19	63	19	82	40	61	101	2	6	8	105	86	191
<i>Bachillerato General</i>	33	4	37	13	19	32	0	2	2	46	25	71
Bachillerato General	33	4	37	13	19	32	0	2	2	46	25	71
<i>Ciencias Sociales, Administración y Derecho</i>	30	15	45	27	42	69	2	4	6	59	61	120
Técnico en Contabilidad	30	15	45	27	42	69	2	4	6	59	61	120

Plantel / Área de conocimiento / Carrera	Primer ingreso			Reingreso						Total		
				Cohortes			Otras cohortes					
	Hombre	Mujer	Total	Hombre	Mujer	Total	Hombre	Mujer	Total	Hombre	Mujer	Total
BACHILLERATO TÉCNICO No. 20	155	163	318	234	300	534	14	12	26	403	475	878
<i>Bachillerato General</i>	50	50	100	55	112	167	0	3	3	105	165	270
Bachillerato General	50	50	100	55	112	167	0	3	3	105	165	270
<i>Ciencias Naturales, Exactas y de la Computación</i>	48	63	111	76	100	176	7	7	14	131	170	301
Técnico Analista Químico	48	63	111	76	100	176	7	7	14	131	170	301
<i>Agronomía y Veterinaria</i>	0	0	0	23	22	45	1	0	1	24	22	46
Técnico Agropecuario	0	0	0	23	22	45	1	0	1	24	22	46
<i>Ingeniería, Manufactura y Construcción</i>	0	0	0	9	29	38	4	2	6	13	31	44
Técnico en Alimentos	0	0	0	9	29	38	4	2	6	13	31	44
<i>Artes y Humanidades</i>	57	50	107	71	37	108	2	0	2	130	87	217
Técnico en Dibujo	57	50	107	71	37	108	2	0	2	130	87	217
BACHILLERATO TÉCNICO No. 21	30	24	54	35	44	79	9	3	12	74	71	145
<i>Ciencias Naturales, Exactas y de la Computación</i>	30	24	54	35	44	79	9	3	12	74	71	145
Técnico Analista Químico	30	24	54	35	44	79	9	3	12	74	71	145
BACHILLERATO TÉCNICO No. 24	11	22	33	30	27	57	3	4	7	44	53	97
<i>Bachillerato General</i>	11	22	33	15	20	35	0	3	3	26	45	71
Bachillerato General	11	22	33	15	20	35	0	3	3	26	45	71
<i>Ciencias Sociales, Administración y Derecho</i>	0	0	0	15	7	22	3	1	4	18	8	26
Técnico en Contabilidad	0	0	0	15	7	22	3	1	4	18	8	26
BACHILLERATO TÉCNICO No. 26	36	15	51	32	44	76	1	1	2	69	60	129
<i>Bachillerato General</i>	36	15	51	15	19	34	0	1	1	51	35	86
Bachillerato General	36	15	51	15	19	34	0	1	1	51	35	86
<i>Ciencias Sociales, Administración y Derecho</i>	0	0	0	17	25	42	1	0	1	18	25	43
Técnico en Contabilidad	0	0	0	17	25	42	1	0	1	18	25	43
BACHILLERATO TÉCNICO No. TECNICO NO. 31	29	19	48	26	28	54	2	1	3	57	48	105
<i>Ciencias Sociales, Administración y Derecho</i>	29	19	48	26	28	54	2	1	3	57	48	105
Técnico en Contabilidad	29	19	48	26	28	54	2	1	3	57	48	105
Delegación Colima	991	691	1682	958	1125	2083	251	229	480	2200	2045	4245
BACHILLERATO TÉCNICO No. 1	236	208	444	275	389	664	38	47	85	549	644	1193
<i>Bachillerato General</i>	13	26	39	0	0	0	0	0	0	13	26	39
Bachillerato General Bilingüe	13	26	39	0	0	0	0	0	0	13	26	39
<i>Bachillerato General</i>	223	182	405	275	389	664	38	47	85	536	618	1154
Bachillerato General	223	182	405	275	389	664	38	47	85	536	618	1154
BACHILLERATO TÉCNICO No. 2	237	160	397	197	224	421	114	120	234	548	504	1052
<i>Bachillerato General</i>	108	95	203	96	163	259	47	69	116	251	327	578
Bachillerato General	108	95	203	96	163	259	47	69	116	251	327	578
<i>Ciencias Naturales, Exactas y de la Computación</i>	129	65	194	101	61	162	67	51	118	297	177	474
Técnico Analista Programador	129	65	194	101	61	162	67	51	118	297	177	474

Plantel / Área de conocimiento / Carrera	Primer ingreso			Reingreso						Total		
				Cohortes			Otras cohortes					
	Hombre	Mujer	Total	Hombre	Mujer	Total	Hombre	Mujer	Total	Hombre	Mujer	Total
BACHILLERATO TÉCNICO No. 3	248	146	394	218	211	429	37	27	64	503	384	887
<i>Bachillerato General</i>	248	146	394	218	211	429	37	27	64	503	384	887
Bachillerato General	248	146	394	218	211	429	37	27	64	503	384	887
BACHILLERATO TÉCNICO No. 3 SEMIESCOLARIZADO	30	11	41	7	10	17	2	0	2	39	21	60
<i>Bachillerato General</i>	30	11	41	7	10	17	2	0	2	39	21	60
Bachillerato General Modalidad Semiescolarizado	30	11	41	7	10	17	2	0	2	39	21	60
BACHILLERATO TÉCNICO No. 15	104	70	174	93	123	216	26	10	36	223	203	426
<i>Bachillerato General</i>	104	70	174	93	123	216	26	10	36	223	203	426
Bachillerato General	104	70	174	93	123	216	26	10	36	223	203	426
BACHILLERATO TÉCNICO No. 30	116	87	203	136	157	293	26	25	51	278	269	547
<i>Bachillerato General</i>	116	87	203	136	157	293	26	25	51	278	269	547
Bachillerato General	116	87	203	136	157	293	26	25	51	278	269	547
INSTITUTO UNIVERSITARIO DE BELLAS ARTES	20	9	29	32	11	43	8	0	8	60	20	80
<i>Artes y Humanidades</i>	20	9	29	32	11	43	8	0	8	60	20	80
Técnico en Artes con Especialidad en Música	20	9	29	32	11	43	8	0	8	60	20	80
Delegación Coahuila	97	59	156	73	82	155	6	3	9	176	144	320
BACHILLERATO TÉCNICO No. 18	97	59	156	73	82	155	6	3	9	176	144	320
<i>Bachillerato General</i>	97	59	156	73	82	155	6	3	9	176	144	320
Bachillerato General	97	59	156	73	82	155	6	3	9	176	144	320
Delegación Villa de Álvarez	702	643	1345	847	920	1767	137	140	277	1686	1703	3389
BACHILLERATO TÉCNICO No. 4	200	188	388	272	258	530	29	26	55	501	472	973
<i>Bachillerato General</i>	19	28	47	0	0	0	0	0	0	19	28	47
Bachillerato General Bilingüe	19	28	47	0	0	0	0	0	0	19	28	47
<i>Bachillerato General</i>	77	69	146	92	104	196	11	10	21	180	183	363
Bachillerato General	77	69	146	92	104	196	11	10	21	180	183	363
<i>Ciencias Naturales, Exactas y de la Computación</i>	49	53	102	82	84	166	8	11	19	139	148	287
Técnico Analista Químico	49	53	102	82	84	166	8	11	19	139	148	287
<i>Artes y Humanidades</i>	55	38	93	98	70	168	10	5	15	163	113	276
Técnico en Dibujo	55	38	93	98	70	168	10	5	15	163	113	276
BACHILLERATO TÉCNICO No. 11	52	48	100	44	50	94	10	5	15	106	103	209
<i>Bachillerato General</i>	24	27	51	22	25	47	6	3	9	52	55	107
Bachillerato General	24	27	51	22	25	47	6	3	9	52	55	107
<i>Ciencias Sociales, Administración y Derecho</i>	28	21	49	22	25	47	4	2	6	54	48	102
Técnico en Contabilidad	28	21	49	22	25	47	4	2	6	54	48	102
BACHILLERATO TÉCNICO No. 12	35	19	54	25	18	43	20	27	47	80	64	144
<i>Ciencias Naturales, Exactas y de la Computación</i>	35	19	54	25	18	43	20	27	47	80	64	144
Técnico Analista Programador	35	19	54	25	18	43	20	27	47	80	64	144
BACHILLERATO TÉCNICO No. 13	22	34	56	38	61	99	4	2	6	64	97	161
<i>Bachillerato General</i>	22	34	56	38	61	99	4	2	6	64	97	161
Bachillerato General	22	34	56	38	61	99	4	2	6	64	97	161



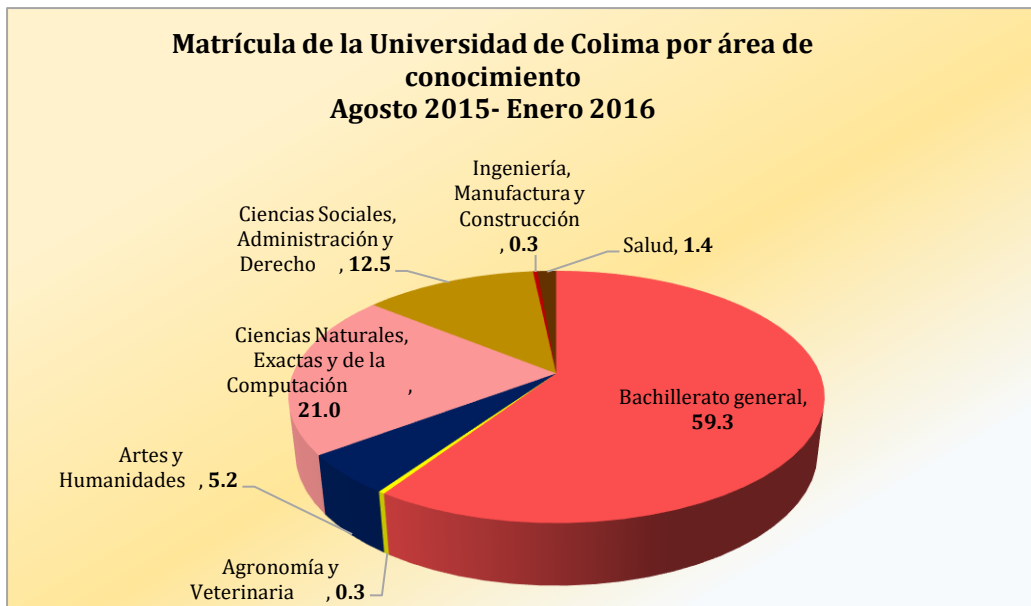
Plantel / Área de conocimiento / Carrera	Primer ingreso			Reingreso						Total		
				Cohortes			Otras cohortes					
	Hombre	Mujer	Total	Hombre	Mujer	Total	Hombre	Mujer	Total	Hombre	Mujer	Total
BACHILLERATO TÉCNICO No. 16	159	149	308	199	281	480	39	46	85	397	476	873
<i>Bachillerato General</i>	81	77	158	73	137	210	31	35	66	185	249	434
Bachillerato General	81	77	158	73	137	210	31	35	66	185	249	434
<i>Ciencias Naturales, Exactas y de la Computación</i>	78	72	150	126	144	270	8	11	19	212	227	439
Técnico Analista Químico	43	56	99	52	121	173	5	10	15	100	187	287
Técnico Analista Programador	35	16	51	74	23	97	3	1	4	112	40	152
BACHILLERATO TÉCNICO No. 16 CUATRIMESTRAL	18	18	36	0	0	0	0	0	0	18	18	36
<i>Bachillerato General</i>	18	18	36	0	0	0	0	0	0	18	18	36
Bachillerato General Cuatrimestral	18	18	36	0	0	0	0	0	0	18	18	36
BACHILLERATO TÉCNICO No. 17	25	34	59	57	55	112	8	10	18	90	99	189
<i>Bachillerato General</i>	25	34	59	57	55	112	8	10	18	90	99	189
Bachillerato General	25	34	59	57	55	112	8	10	18	90	99	189
BACHILLERATO TÉCNICO No. 22	67	77	144	81	78	159	5	1	6	153	156	309
<i>Bachillerato General</i>	45	49	94	40	31	71	4	1	5	89	81	170
Bachillerato General	45	49	94	40	31	71	4	1	5	89	81	170
<i>Ciencias Naturales, Exactas y de la Computación</i>	22	28	50	41	47	88	1	0	1	64	75	139
Técnico Analista Químico	22	28	50	41	47	88	1	0	1	64	75	139
BACHILLERATO TÉCNICO No. 25	66	25	91	67	61	128	10	5	15	143	91	234
<i>Ciencias Naturales, Exactas y de la Computación</i>	41	7	48	37	27	64	4	2	6	82	36	118
Técnico Analista Programador	41	7	48	37	27	64	4	2	6	82	36	118
<i>Ciencias Sociales, Administración y Derecho</i>	25	18	43	30	34	64	6	3	9	61	55	116
Técnico en Contabilidad	25	18	43	30	34	64	6	3	9	61	55	116
BACHILLERATO TÉCNICO No. 29	29	14	43	25	21	46	0	2	2	54	37	91
<i>Ciencias Naturales, Exactas y de la Computación</i>	29	14	43	25	21	46	0	2	2	54	37	91
Técnico Analista Programador	29	14	43	25	21	46	0	2	2	54	37	91
BACHILLERATO TÉCNICO No. 32	29	37	66	39	37	76	12	16	28	80	90	170
<i>Bachillerato General</i>	29	37	66	39	37	76	12	16	28	80	90	170
Bachillerato General	29	37	66	39	37	76	12	16	28	80	90	170
Total	3018	2500	5518	3218	3870	7088	628	580	1208	6864	6950	13814
Delegación Manzanillo	32	36	68	34	31	65	10	19	29	76	86	162
EDUCACIÓN INTEGRAL COLIMA A.C.	5	12	17	12	8	20	2	1	3	19	21	40
<i>Bachillerato General</i>	5	12	17	12	8	20	2	1	3	19	21	40
Bachillerato General	5	12	17	12	8	20	2	1	3	19	21	40
LICEO DELTA A.C.	9	7	16	6	8	14	0	0	0	15	15	30
<i>Bachillerato General</i>	9	7	16	6	8	14	0	0	0	15	15	30
Bachillerato General	9	7	16	6	8	14	0	0	0	15	15	30
INSTITUTO ESCOLAR MONTE CORONA	18	17	35	16	15	31	8	18	26	42	50	92
<i>Bachillerato General</i>	18	17	35	16	15	31	8	18	26	42	50	92
Bachillerato General	18	17	35	16	15	31	8	18	26	42	50	92

Plantel / Área de conocimiento / Carrera	Primer ingreso			Reingreso						Total		
	Hombre	Mujer	Total	Cohortes			Otras cohortes			Hombre	Mujer	Total
				Hombre	Mujer	Total	Hombre	Mujer	Total			
Delegación Colima	33	36	69	76	62	138	8	4	12	117	102	219
INSTITUTO COLIMENSE DE EDUCACIÓN BÁSICA S.C.	23	20	43	53	45	98	0	0	0	76	65	141
<i>Bachillerato General</i>	23	20	43	53	45	98	0	0	0	76	65	141
Bachillerato General	23	20	43	53	45	98	0	0	0	76	65	141
INSTITUTO FRAY PEDRO DE GANTE, A.C.	10	16	26	23	17	40	8	4	12	41	37	78
<i>Bachillerato General</i>	10	16	26	23	17	40	8	4	12	41	37	78
Bachillerato General	10	16	26	23	17	40	8	4	12	41	37	78
Delegación Villa de Álvarez	0	0	0	8	5	13	0	1	1	8	6	14
INSTITUTO MANUEL C. SILVA	0	0	0	8	5	13	0	1	1	8	6	14
<i>Bachillerato General</i>	0	0	0	8	5	13	0	1	1	8	6	14
Bachillerato General	0	0	0	8	5	13	0	1	1	8	6	14
Subtotal Bachilleratos incorporados	65	72	137	118	98	216	18	24	42	201	194	395
Total	3083	2572	5655	3336	3968	7304	646	604	1250	7065	7144	14209

Fecha de corte: 30 de Septiembre de 2015

Fuente: Sistema de Control Escolar de la Universidad de Colima (SICEUC).

Gráfica No. 2.10.



Actualmente la Universidad de Colima clasifica 7 áreas de conocimiento para el Nivel Medio Superior, de las cuales se ven reflejadas en la tabla y gráfica anterior: el área de Bachillerato General estuvo compuesta por el 59.3% (8,195), en segundo lugar se situó el área de Ciencias Naturales, Exactas y de la Computación con el 21% (2,904), seguido de Ciencias Sociales, Administración y Derecho constituido por el 12.5%(1,726).

Nivel Medio Superior-Bachillerato
Matrícula total por edad
Agosto 2015- Enero 2016

Tabla No. 2.10.

Plantel / Carrera	14 años y menos	15 años	16 años	17 años	18 años	19 años	20 años	21 años	22 años	23 años	24 años	25 años y más	Total
Delegación Manzanillo	431	1004	925	369	72	20	18	13	6	6	4	82	2950
BACHILLERATO TÉCNICO No. 10	54	151	121	45	14	2	2	0	0	0	0	0	389
Bachillerato General	42	103	62	25	7	1	0	0	0	0	0	0	240
Técnico en Contabilidad	12	48	59	20	7	1	2	0	0	0	0	0	149
BACHILLERATO TÉCNICO No. 10 SEMIESCOLARIZADO	0	0	0	1	4	2	8	3	2	3	2	75	100
Bachillerato General Modalidad Semiescolarizado	0	0	0	1	4	2	8	3	2	3	2	75	100
BACHILLERATO TÉCNICO No. 14	34	86	89	26	2	1	0	0	0	0	0	0	238
Bachillerato General	15	52	67	22	2	1	0	0	0	0	0	0	159
Técnico Analista Programador	19	34	22	4	0	0	0	0	0	0	0	0	79
BACHILLERATO TÉCNICO No. 23	40	85	59	22	6	2	0	0	0	0	0	0	214
Bachillerato General	23	42	48	21	5	1	0	0	0	0	0	0	140
Técnico Analista Programador	17	43	11	1	1	1	0	0	0	0	0	0	74
BACHILLERATO TÉCNICO No. 27	46	100	90	42	5	0	0	0	0	0	0	0	283
Bachillerato General	22	56	46	18	2	0	0	0	0	0	0	0	144
Técnico en Contabilidad	24	44	44	24	3	0	0	0	0	0	0	0	139
BACHILLERATO TÉCNICO No. 28	17	43	43	15	3	2	0	1	0	1	0	0	125
Técnico en Contabilidad	17	43	43	15	3	2	0	1	0	1	0	0	125
BACHILLERATO TÉCNICO No. 8	115	290	314	114	13	1	0	0	0	0	0	0	847
Bachillerato General	43	99	94	33	4	0	0	0	0	0	0	0	273
Técnico Analista Programador	18	54	51	19	3	0	0	0	0	0	0	0	145
Técnico en Contabilidad	38	91	119	38	4	0	0	0	0	0	0	0	290
Técnico en Dibujo	16	46	50	24	2	1	0	0	0	0	0	0	139
BACHILLERATO TÉCNICO No. 9	105	200	180	74	7	0	1	0	0	0	0	0	567
Bachillerato General	45	67	76	32	0	0	1	0	0	0	0	0	221
Técnico Analista Químico	46	83	60	31	3	0	0	0	0	0	0	0	223
Técnico en Contabilidad	14	50	44	11	4	0	0	0	0	0	0	0	123
ESCUELA TÉCNICA DE ENFERMERÍA	20	49	29	30	18	10	7	9	4	2	2	7	187
Enfermera (o) General	20	49	29	30	18	10	7	9	4	2	2	7	187
Delegación Tecmán	426	1008	911	406	76	21	8	4	7	4	3	36	2910
BACHILLERATO TÉCNICO No. 19	34	62	57	29	8	1	0	0	0	0	0	0	191
Bachillerato General	10	25	18	13	4	1	0	0	0	0	0	0	71
Técnico en Contabilidad	24	37	39	16	4	0	0	0	0	0	0	0	120
BACHILLERATO TÉCNICO No. 20	114	328	316	109	9	1	1	0	0	0	0	0	878
Bachillerato General	43	104	107	15	1	0	0	0	0	0	0	0	270
Técnico Analista Químico	37	121	104	35	2	1	1	0	0	0	0	0	301
Técnico Agropecuario	0	0	21	24	1	0	0	0	0	0	0	0	46
Técnico en Alimentos	0	0	25	16	3	0	0	0	0	0	0	0	44
Técnico en Dibujo	34	103	59	19	2	0	0	0	0	0	0	0	217
BACHILLERATO TÉCNICO No. 21	11	57	47	25	4	1	0	0	0	0	0	0	145
Técnico Analista Químico	11	57	47	25	4	1	0	0	0	0	0	0	145
BACHILLERATO TÉCNICO No. 24	9	34	30	19	2	2	0	0	0	0	1	0	97
Bachillerato General	9	34	20	5	2	1	0	0	0	0	0	0	71
Técnico en Contabilidad	0	0	10	14	0	1	0	0	0	0	1	0	26

Plantel / Carrera	14 años y menos	15 años	16 años	17 años	18 años	19 años	20 años	21 años	22 años	23 años	24 años	25 años y más	Total
BACHILLERATO TÉCNICO No. 26	21	42	38	24	1	2	1	0	0	0	0	0	129
Bachillerato General	21	42	19	3	0	0	1	0	0	0	0	0	86
Técnico en Contabilidad	0	0	19	21	1	2	0	0	0	0	0	0	43
BACHILLERATO TÉCNICO No. 31	16	35	31	19	4	0	0	0	0	0	0	0	105
Técnico en Contabilidad	16	35	31	19	4	0	0	0	0	0	0	0	105
BACHILLERATO TÉCNICO No. 5	150	289	260	107	18	3	1	0	0	0	0	0	828
Bachillerato General	84	146	99	36	5	2	0	0	0	0	0	0	372
Técnico Analista Programador	25	51	73	28	5	1	1	0	0	0	0	0	184
Técnico en Contabilidad	41	92	88	43	8	0	0	0	0	0	0	0	272
BACHILLERATO TÉCNICO No. 6	51	115	100	57	24	4	4	1	0	2	0	0	358
Bachillerato General	32	74	65	42	20	3	4	1	0	1	0	0	242
Técnico en Contabilidad	19	41	35	15	4	1	0	0	0	1	0	0	116
BACHILLERATO TÉCNICO No. 6 SEMIESCOLARIZADO	0	0	0	1	5	4	1	3	7	2	2	36	61
Bachillerato General Modalidad Semiescolarizado	0	0	0	1	5	4	1	3	7	2	2	36	61
BACHILLERATO TÉCNICO No. 7	20	46	32	16	1	3	0	0	0	0	0	0	118
Bachillerato General	20	46	32	16	1	3	0	0	0	0	0	0	118
Delegación Colima	664	1468	1358	533	113	27	21	2	8	6	3	42	4245
BACHILLERATO TÉCNICO No. 1	194	436	402	154	6	1	0	0	0	0	0	0	1193
Bachillerato General Bilingüe	21	18	0	0	0	0	0	0	0	0	0	0	39
Bachillerato General	173	418	402	154	6	1	0	0	0	0	0	0	1154
BACHILLERATO TÉCNICO No. 15	78	143	126	57	19	3	0	0	0	0	0	0	426
Bachillerato General	78	143	126	57	19	3	0	0	0	0	0	0	426
BACHILLERATO TÉCNICO No. 2	157	379	357	135	20	2	1	0	1	0	0	0	1052
Bachillerato General	76	204	205	82	8	2	1	0	0	0	0	0	578
Técnico Analista Programador	81	175	152	53	12	0	0	0	1	0	0	0	474
BACHILLERATO TÉCNICO No. 3	138	306	274	117	42	6	4	0	0	0	0	0	887
Bachillerato General	138	306	274	117	42	6	4	0	0	0	0	0	887
BACHILLERATO TÉCNICO No. 3 SEMIESCOLARIZADO	1	0	0	0	1	4	6	1	3	4	3	37	60
Bachillerato General Modalidad Semiescolarizado	1	0	0	0	1	4	6	1	3	4	3	37	60
BACHILLERATO TÉCNICO No. 30	93	195	188	58	12	1	0	0	0	0	0	0	547
Bachillerato General	93	195	188	58	12	1	0	0	0	0	0	0	547
INSTITUTO UNIVERSITARIO DE BELLAS ARTES	3	9	11	12	13	10	10	1	4	2	0	5	80
Técnico en Artes con Especialidad en Música	3	9	11	12	13	10	10	1	4	2	0	5	80
Delegación Coquimatlán	55	136	93	32	3	1	0	0	0	0	0	0	320
BACHILLERATO TÉCNICO No. 18	55	136	93	32	3	1	0	0	0	0	0	0	320
Bachillerato General	55	136	93	32	3	1	0	0	0	0	0	0	320
Delegación Villa de Álvarez	538	1256	1110	414	59	10	0	1	1	0	0	0	3389
BACHILLERATO TÉCNICO No. 11	43	71	66	22	6	1	0	0	0	0	0	0	209
Bachillerato General	22	33	35	13	3	1	0	0	0	0	0	0	107
Técnico en Contabilidad	21	38	31	9	3	0	0	0	0	0	0	0	102
BACHILLERATO TÉCNICO No. 12	28	46	52	16	1	1	0	0	0	0	0	0	144
Técnico Analista Programador	28	46	52	16	1	1	0	0	0	0	0	0	144
BACHILLERATO TÉCNICO No. 13	23	61	55	21	1	0	0	0	0	0	0	0	161
Bachillerato General	23	61	55	21	1	0	0	0	0	0	0	0	161

Plantel / Carrera	14 años y menos	15 años	16 años	17 años	18 años	19 años	20 años	21 años	22 años	23 años	24 años	25 años y más	Total
BACHILLERATO TÉCNICO No. 16	126	335	317	104	21	6	0	0	0	0	0	0	909
Bachillerato General	60	159	148	56	9	2	0	0	0	0	0	0	434
Técnico Analista Químico	39	112	100	28	6	2	0	0	0	0	0	0	287
Técnico Analista Programador	27	52	54	15	4	0	0	0	0	0	0	0	152
Bachillerato General Cuatrimestral	0	12	15	5	2	2	0	0	0	0	0	0	36
BACHILLERATO TÉCNICO No. 17	25	64	61	30	8	1	0	0	0	0	0	0	189
Bachillerato General	25	64	61	30	8	1	0	0	0	0	0	0	189
BACHILLERATO TÉCNICO No. 22	62	123	94	26	4	0	0	0	0	0	0	0	309
Bachillerato General	39	69	47	12	3	0	0	0	0	0	0	0	170
Técnico Analista Químico	23	54	47	14	1	0	0	0	0	0	0	0	139
BACHILLERATO TÉCNICO No. 25	39	90	73	28	3	0	0	0	1	0	0	0	234
Técnico Analista Programador	21	45	39	12	1	0	0	0	0	0	0	0	118
Técnico en Contabilidad	18	45	34	16	2	0	0	0	1	0	0	0	116
BACHILLERATO TÉCNICO No. 29	5	41	19	19	5	1	0	1	0	0	0	0	91
Técnico Analista Programador	5	41	19	19	5	1	0	1	0	0	0	0	91
BACHILLERATO TÉCNICO No. 32	24	57	59	25	5	0	0	0	0	0	0	0	170
Bachillerato General	24	57	59	25	5	0	0	0	0	0	0	0	170
BACHILLERATO TÉCNICO No. 4	163	368	314	123	5	0	0	0	0	0	0	0	973
Bachillerato General Bilingüe	16	31	0	0	0	0	0	0	0	0	0	0	47
Bachillerato General	59	143	109	49	3	0	0	0	0	0	0	0	363
Técnico Analista Químico	48	97	103	38	1	0	0	0	0	0	0	0	287
Técnico en Dibujo	40	97	102	36	1	0	0	0	0	0	0	0	276
Total Bachilleratos U de C	2114	4872	4397	1754	323	79	47	20	22	16	10	160	13814
INSTITUTO MANUEL C. SILVA	0	2	7	3	1	0	0	0	0	1	0	0	14
Bachillerato General	0	2	7	3	1	0	0	0	0	1	0	0	14
EDUCACIÓN INTEGRAL DE COLIMA A.C.	9	13	15	3	0	0	0	0	0	0	0	0	40
Bachillerato General	9	13	15	3	0	0	0	0	0	0	0	0	40
INSTITUTO COLIMENSE DE EDUCACIÓN BÁSICA, S.C.	8	63	50	19	0	0	0	1	0	0	0	0	141
Bachillerato General	8	63	50	19	0	0	0	1	0	0	0	0	141
INSTITUTO FRAY PEDRO DE GANTE, A.C.	0	44	22	12	0	0	0	0	0	0	0	0	78
Bachillerato General	0	44	22	12	0	0	0	0	0	0	0	0	78
INSTITUTO ESCOLAR MONTE CORONA A.C.	30	30	20	10	1	1	0	0	0	0	0	0	92
Bachillerato General	30	30	20	10	1	1	0	0	0	0	0	0	92
LICEO DELTA A.C.	3	15	9	2	0	0	0	0	0	0	0	1	30
Bachillerato General	3	15	9	2	0	0	0	0	0	0	0	1	30
Total de Bachilleratos incorporados	50	167	123	49	2	1	0	1	0	1	0	1	395
TOTAL	2164	5039	4520	1803	325	80	47	21	22	17	10	161	14209

Fecha de corte: 30 de Septiembre de 2015

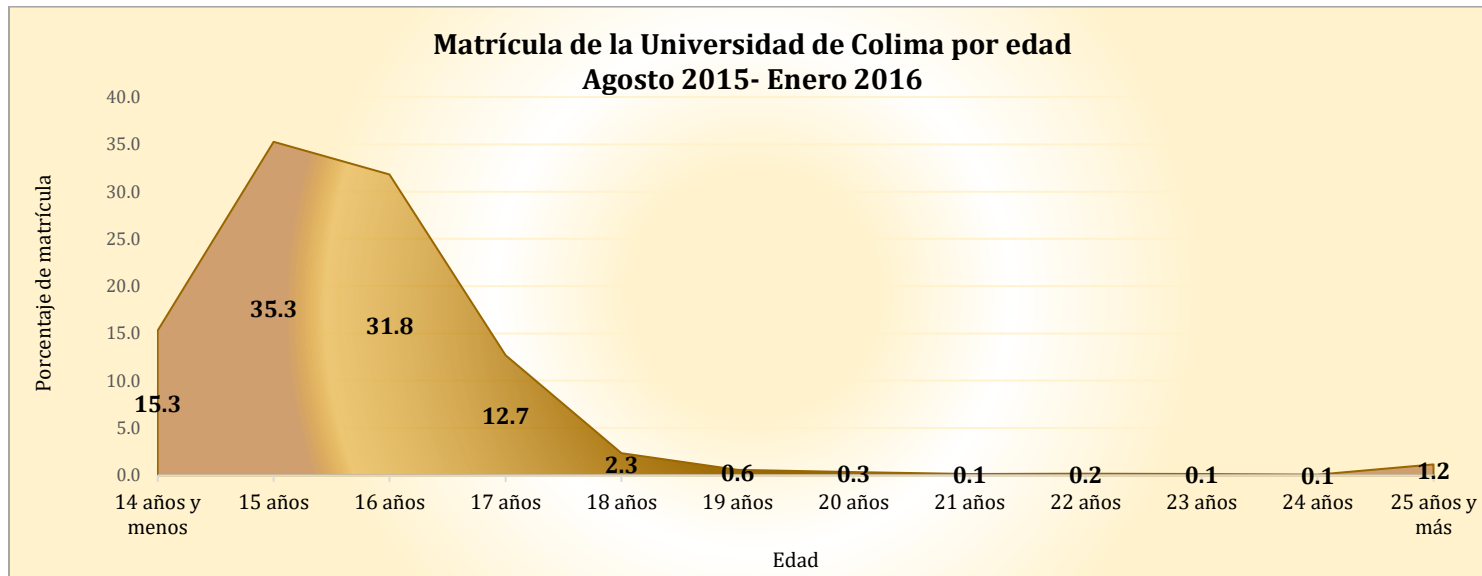
Fuente: Sistema de Control Escolar de la Universidad de Colima (SICEUC).



EDUCACIÓN CON
RESPONSABILIDAD
SOCIAL

2015 75 ANIVERSARIO

Gráfica No. 2.11.



La matrícula clasificada por edad, según la gráfica anterior se visualiza que existió una mayoría de alumnos con 15 años de edad representados por el 35.3%(4,872), se pudo observar también que la matrícula estuvo concentrada en el rango de 14 a 17 años. Son minoría los estudiantes que cursaron sus estudios de bachillerato con más de 23 años de edad.

Nivel Medio Superior-Bachillerato
Matrícula total hablante de alguna lengua indígena
Agosto 2015- Enero 2016

Tabla No. 2.11.

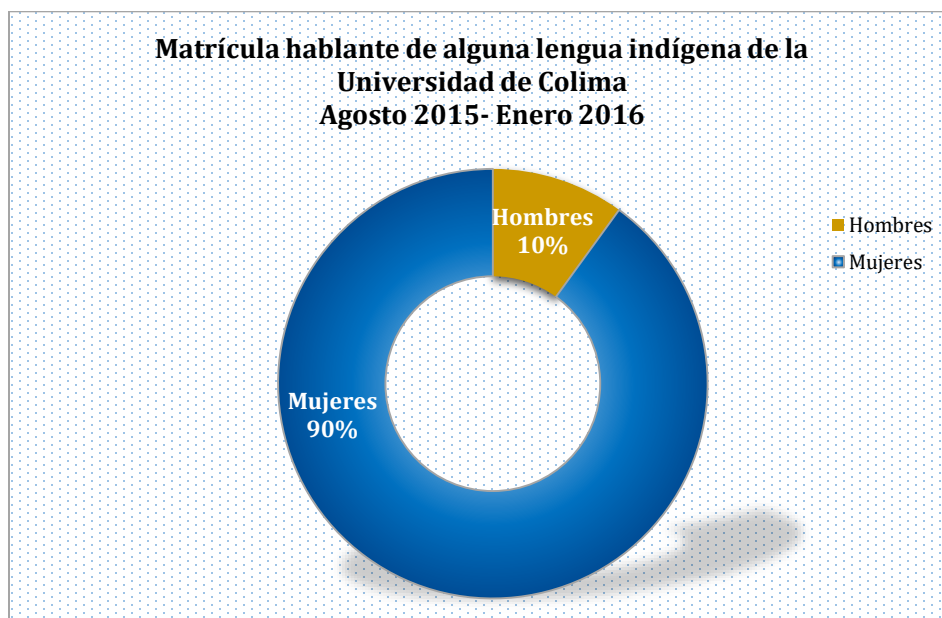
Plantel / Carrera	Hombres	Mujeres	Total
Delegación Manzanillo	0	4	4
BACHILLERATO TÉCNICO No. 10	0	0	0
Bachillerato General	0	0	0
Técnico en Contabilidad	0	0	0
BACHILLERATO TÉCNICO No. 10 SEMIESCOLARIZADO	0	1	1
Bachillerato General Modalidad Semiescolarizado	0	1	1
BACHILLERATO TÉCNICO No. 14	0	0	0
Bachillerato General	0	0	0
Técnico Analista Programador	0	0	0
BACHILLERATO TÉCNICO No. 23	0	0	0
Bachillerato General	0	0	0
Técnico Analista Programador	0	0	0
BACHILLERATO TÉCNICO No. 27	0	1	1
Bachillerato General	0	0	0
Técnico en Contabilidad	0	1	1
BACHILLERATO TÉCNICO No. 28	0	0	0
Técnico en Contabilidad	0	0	0
BACHILLERATO TÉCNICO No. 8	0	1	1
Bachillerato General	0	0	0
Técnico Analista Programador	0	0	0
Técnico en Contabilidad	0	1	1
Técnico en Dibujo	0	0	0
BACHILLERATO TÉCNICO No. 9	0	1	1
Bachillerato General	0	1	1
Técnico Analista Químico	0	0	0
Técnico en Contabilidad	0	0	0
ESCUELA TÉCNICA DE ENFERMERÍA	0	0	0
Enfermera (o) General	0	0	0
Delegación Tecómán	0	1	1
BACHILLERATO TÉCNICO No. 19	0	0	0
Bachillerato General	0	0	0
Técnico en Contabilidad	0	0	0
BACHILLERATO TÉCNICO No. 20	0	0	0
Bachillerato General	0	0	0
Técnico Analista Químico	0	0	0
Técnico Agropecuario	0	0	0
Técnico en Alimentos	0	0	0
Técnico en Dibujo	0	0	0
BACHILLERATO TÉCNICO No. 21	0	0	0
Técnico Analista Químico	0	0	0
BACHILLERATO TÉCNICO No. 24	0	1	1
Bachillerato General	0	1	1
Técnico en Contabilidad	0	0	0
BACHILLERATO TÉCNICO No. 26	0	0	0
Bachillerato General	0	0	0
Técnico en Contabilidad	0	0	0
BACHILLERATO TÉCNICO No. 31	0	0	0
Técnico en Contabilidad	0	0	0
BACHILLERATO TÉCNICO No. 5	0	0	0
Bachillerato General	0	0	0
Técnico Analista Programador	0	0	0
Técnico en Contabilidad	0	0	0
BACHILLERATO TÉCNICO No. 6	0	0	0
Bachillerato General	0	0	0
Técnico en Contabilidad	0	0	0
BACHILLERATO TÉCNICO No. 6 SEMIESCOLARIZADO	0	0	0
Bachillerato General Modalidad Semiescolarizado	0	0	0
BACHILLERATO TÉCNICO No. 7	0	0	0
Bachillerato General	0	0	0

Delegación Colima	0	4	4
BACHILLERATO TÉCNICO No. 1	0	1	1
Bachillerato General Bilingüe	0	0	0
Bachillerato General	0	1	1
BACHILLERATO TÉCNICO No. 15	0	1	1
Bachillerato General	0	1	1
BACHILLERATO TÉCNICO No. 2	0	0	0
Bachillerato General	0	0	0
Técnico Analista Programador	0	0	0
BACHILLERATO TÉCNICO No. 3	0	1	1
Bachillerato General	0	1	1
BACHILLERATO TÉCNICO No. 3 SEMIESCOLARIZADO	0	0	0
Bachillerato General Modalidad Semiescolarizado	0	0	0
BACHILLERATO TÉCNICO No. 30	0	1	1
Bachillerato General	0	1	1
INSTITUTO UNIVERSITARIO DE BELLAS ARTES	0	0	0
Técnico en Artes con Especialidad en Música	0	0	0
Delegación Coquimatlán	0	0	0
BACHILLERATO TÉCNICO No. 18	0	0	0
Bachillerato General	0	0	0
Delegación Villa de Álvarez	1	0	1
BACHILLERATO TÉCNICO No. 11	0	0	0
Bachillerato General	0	0	0
Técnico en Contabilidad	0	0	0
BACHILLERATO TÉCNICO No. 12	0	0	0
Técnico Analista Programador	0	0	0
BACHILLERATO TÉCNICO No. 13	0	0	0
Bachillerato General	0	0	0
BACHILLERATO TÉCNICO No. 16	1	0	1
Bachillerato General	0	0	0
Técnico Analista Químico	1	0	1
Técnico Analista Programador	0	0	0
Bachillerato General Cuatrimestral	0	0	0
BACHILLERATO TÉCNICO No. 17	0	0	0
Bachillerato General	0	0	0
BACHILLERATO TÉCNICO No. 22	0	0	0
Bachillerato General	0	0	0
Técnico Analista Químico	0	0	0
BACHILLERATO TÉCNICO No. 25	0	0	0
Técnico Analista Programador	0	0	0
Técnico en Contabilidad	0	0	0
BACHILLERATO TÉCNICO No. 29	0	0	0
Técnico Analista Programador	0	0	0
BACHILLERATO TÉCNICO No. 32	0	0	0
Bachillerato General	0	0	0
BACHILLERATO TÉCNICO No. 4	0	0	0
Bachillerato General Bilingüe	0	0	0
Bachillerato General	0	0	0
Técnico Analista Químico	0	0	0
Técnico en Dibujo	0	0	0
Subtotal Bachilleratos U de C	1	9	10

Plantel / Carrera	Hombres	Mujeres	Total
EDUCACIÓN INTEGRAL DE COLIMA A.C.	0	0	0
Bachillerato General	0	0	0
INSTITUTO ESCOLAR MONTE CORONA A.C.	0	0	0
Bachillerato General	0	0	0
LICEO DELTA A.C.	0	0	0
Bachillerato General	0	0	0
INSTITUTO COLIMENSE DE EDUCACIÓN BÁSICA, S.C.	0	0	0
Bachillerato General	0	0	0
INSTITUTO FRAY PEDRO DE GANTE, A.C.	0	0	0
Bachillerato General	0	0	0
INSTITUTO MANUEL C. SILVA	0	0	0
Bachillerato General	0	0	0
Subtotal Bachilleratos incorporados	0	0	0
Total	1	9	10

Fecha de corte: 30 de Septiembre de 2015
Fuente: Sistema de Control Escolar de la Universidad de Colima (SICEUC).

Gráfica No. 2.12.



La institución atendió para el ciclo de agosto 2015-enero 2016 a 10 alumnos hablantes de alguna lengua indígena, de los cuales el 90%(9) correspondió a las mujeres y el 10%(1) a los hombres. En el año 2014 fue similar la cantidad debido a que fueron 9 estudiantes.

Nivel Medio Superior-Bachillerato
Matrícula total extranjera según su lugar de nacimiento
Agosto 2015- Enero 2016

Tabla No. 2.12.

Plantel / Carrera	Semestre	Lugar	Hombres	Mujeres	Total
Delegación Manzanillo			14	10	24
BACHILLERATO TÉCNICO No. 10			1	2	3
Bachillerato General	3	ESTADOS UNIDOS	0	1	1
	5	ESTADOS UNIDOS	0	1	1
Técnico en Contabilidad	5	ESTADOS UNIDOS	1	0	1
BACHILLERATO TÉCNICO No. 14			1	2	3
Bachillerato General	3	ESTADOS UNIDOS	1	0	1
Técnico Analista Programador	1	ESTADOS UNIDOS	0	2	2
BACHILLERATO TÉCNICO No. 27			0	2	2
Bachillerato General	5	ESTADOS UNIDOS	0	1	1
Técnico en Contabilidad	3	ESTADOS UNIDOS	0	1	1
BACHILLERATO TÉCNICO No. 28			3	0	3
Técnico en Contabilidad	1	ESTADOS UNIDOS	3	0	3
BACHILLERATO TÉCNICO No. 8			7	2	9
Técnico Analista Programador	1	ESTADOS UNIDOS	2	0	2
	5	ESTADOS UNIDOS	1	0	1
Técnico en Contabilidad	1	ESTADOS UNIDOS	4	0	4
	3	ESTADOS UNIDOS	0	1	1
Técnico en Dibujo	1	ESTADOS UNIDOS	0	1	1
BACHILLERATO TÉCNICO No. 9			2	2	4
Bachillerato General	1	ESTADOS UNIDOS	1	0	1
Técnico Analista Químico	1	CUBA	0	1	1
	5	ESTADOS UNIDOS	0	1	1
Técnico en Contabilidad	1	ESTADOS UNIDOS	1	0	1
Delegación Tecomán			5	7	12
BACHILLERATO TÉCNICO No. 20			2	2	4
Técnico Analista Químico	1	ESTADOS UNIDOS	0	1	1
	5	CUBA	0	1	1
Técnico en Dibujo	1	ESTADOS UNIDOS	1	0	1
	5	ESTADOS UNIDOS	1	0	1
BACHILLERATO TÉCNICO No. 26			1	0	1
Bachillerato General	3	ESTADOS UNIDOS	1	0	1
BACHILLERATO TÉCNICO No. 31			1	0	1
Técnico en Contabilidad	1	ESTADOS UNIDOS	1	0	1
BACHILLERATO TÉCNICO No. 5			1	3	4
Bachillerato General	1	ESTADOS UNIDOS	0	2	2
Técnico Analista Programador	3	ESTADOS UNIDOS	0	1	1
Técnico en Contabilidad	1	ESTADOS UNIDOS	1	0	1
BACHILLERATO TÉCNICO No. 6			0	2	2
Bachillerato General	1	ESTADOS UNIDOS	0	1	1
Técnico en Contabilidad	3	ESTADOS UNIDOS	0	1	1
Delegación Colima			24	34	58
BACHILLERATO TÉCNICO No. 1			6	12	18
Bachillerato General Bilingüe	1	ESTADOS UNIDOS	1	3	4
	1	ESTADOS UNIDOS	3	2	5
Bachillerato General	3	ESTADOS UNIDOS	0	4	4
	5	ESTADOS UNIDOS	2	3	5
BACHILLERATO TÉCNICO No. 15			1	2	3
Bachillerato General	1	ESTADOS UNIDOS	1	0	1
	3	ESTADOS UNIDOS	0	2	2
BACHILLERATO TÉCNICO No. 2			8	11	19
Bachillerato General	1	ESTADOS UNIDOS	0	3	3
	3	ESTADOS UNIDOS	0	2	2
	5	ESTADOS UNIDOS	1	2	3
Técnico Analista Programador	1	ESTADOS UNIDOS	4	1	5
	3	ESTADOS UNIDOS	3	3	6
BACHILLERATO TÉCNICO No. 3			5	6	11
Bachillerato General	1	ESTADOS UNIDOS	4	4	8
	3	ESTADOS UNIDOS	1	0	1
	5	ESTADOS UNIDOS	0	2	2
BACHILLERATO TÉCNICO No. 30			3	3	6
Bachillerato General	3	ESTADOS UNIDOS	1	3	4
	5	ESTADOS UNIDOS	2	0	2
INSTITUTO UNIVERSITARIO DE BELLAS ARTES			1	0	1
Técnico en Artes con Especialidad en Música	3	ESTADOS UNIDOS	1	0	1

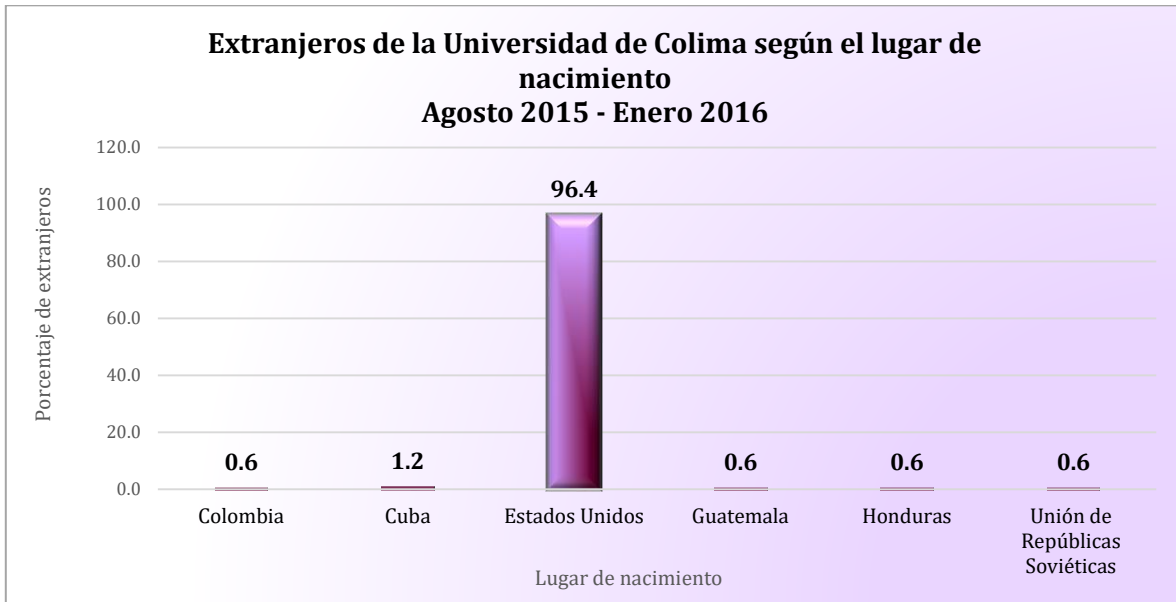
Plantel / Carrera	Semestre	Lugar	Hombres	Mujeres	Total
Delegación Coquimatlán			1	5	6
BACHILLERATO TÉCNICO No. 18			1	5	6
Bachillerato General	1	ESTADOS UNIDOS	1	5	6
Delegación Villa de Álvarez			35	34	69
BACHILLERATO TÉCNICO No. 11			1	5	6
Bachillerato General	1	ESTADOS UNIDOS	0	2	2
	3	ESTADOS UNIDOS	0	2	2
Técnico en Contabilidad	1	ESTADOS UNIDOS	1	0	1
	5	ESTADOS UNIDOS	0	1	1
BACHILLERATO TÉCNICO No. 12			4	1	5
Técnico Analista Programador	1	ESTADOS UNIDOS	2	1	3
	5	ESTADOS UNIDOS	2	0	2
BACHILLERATO TÉCNICO No. 13			2	5	7
Bachillerato General	1	ESTADOS UNIDOS	1	2	3
	3	ESTADOS UNIDOS	1	2	3
	5	ESTADOS UNIDOS	0	1	1
BACHILLERATO TÉCNICO No. 16			10	13	23
Bachillerato General	1	ESTADOS UNIDOS	1	1	2
	3	ESTADOS UNIDOS	0	1	1
	3	GUATEMALA	0	1	1
	5	ESTADOS UNIDOS	0	6	6
Técnico Analista Químico	1	ESTADOS UNIDOS	2	1	3
	3	COLOMBIA	0	1	1
	3	ESTADOS UNIDOS	2	1	3
Técnico Analista Programador	1	ESTADOS UNIDOS	2	1	3
	5	ESTADOS UNIDOS	1	0	1
Bachillerato General Cuatrimestral	1	ESTADOS UNIDOS	2	0	2
BACHILLERATO TÉCNICO No. 17			4	3	7
Bachillerato General	1	ESTADOS UNIDOS	1	1	2
	3	ESTADOS UNIDOS	2	1	3
	3	HONDURAS	0	1	1
	5	ESTADOS UNIDOS	1	0	1
BACHILLERATO TÉCNICO No. 22			1	3	4
Bachillerato General	1	ESTADOS UNIDOS	0	2	2
	3	ESTADOS UNIDOS	1	0	1
Técnico Analista Químico	1	ESTADOS UNIDOS	0	1	1
BACHILLERATO TÉCNICO No. 25			6	2	8
Técnico Analista Programador	1	ESTADOS UNIDOS	2	0	2
	3	ESTADOS UNIDOS	2	0	2
	5	ESTADOS UNIDOS	1	1	2
Técnico en Contabilidad	3	ESTADOS UNIDOS	1	1	2
BACHILLERATO TÉCNICO No. 29			3	0	3
Técnico Analista Programador	1	ESTADOS UNIDOS	1	0	1
	5	ESTADOS UNIDOS	2	0	2
BACHILLERATO TÉCNICO No. 32			2	1	3
Bachillerato General	1	ESTADOS UNIDOS	1	0	1
	3	ESTADOS UNIDOS	0	1	1
	5	ESTADOS UNIDOS	1	0	1
BACHILLERATO TÉCNICO No. 4			2	1	3
Bachillerato General	3	ESTADOS UNIDOS	1	0	1
Técnico Analista Químico	3	UNIÓN DE REP. SOC. SOVIÉTICAS	1	0	1
	5	ESTADOS UNIDOS	0	1	1
Subtotal Bachilleratos U de C			79	90	169
EDUCACIÓN INTEGRAL DE COLIMA A.C.			1	0	1
Bachillerato General	5	PANAMÁ	1	0	1
INSTITUTO COLIMENSE DE EDUCACIÓN BÁSICA, S.C.			2	1	3
Bachillerato General	1	ESTADOS UNIDOS	1	0	1
	3	CHINA	0	1	1
	5	ESTADOS UNIDOS	1	0	1
Subtotal Bachilleratos incorporados			3	1	4
Total			82	91	173

Fecha de corte: 30 de Septiembre de 2015

Fuente: Sistema de Control Escolar de la Universidad de Colima (SICEUC).



Gráfica No. 2.13.



La gráfica anterior muestra que la mayoría de los extranjeros que atiende la Institución en el Nivel Medio Superior nacieron en Estados Unidos, mientras que el 1.2% nació en Cuba correspondiente a 2 alumnos, asimismo, los demás países solamente reportaron un estudiante en cada respectiva nación, representados por el 0.6% en cada uno.

Nivel Medio Superior-Bachillerato
Matrícula total según su lugar de residencia
Agosto 2015- Enero 2016

Tabla No. 2.13.

Plantel / Carrera	Lugar	Hombres	Mujeres	Total
Delegación Manzanillo		1393	1557	2950
BACHILLERATO TÉCNICO No. 10		266	223	489
Bachillerato General	COLIMA	122	118	240
Subtotal		122	118	240
Técnico en Contabilidad	COLIMA	97	51	148
	MÉXICO	0	1	1
Subtotal		97	52	149
Bachillerato General Modalidad Semiescolarizado	COLIMA	47	52	99
	JALISCO	0	1	1
Subtotal		47	53	100
BACHILLERATO TÉCNICO No. 14		118	120	238
Bachillerato General	COLIMA	82	77	159
Subtotal		82	77	159
Técnico Analista Programador	COLIMA	36	43	79
Subtotal		36	43	79
BACHILLERATO TÉCNICO No. 23		102	112	214
Bachillerato General	COLIMA	61	79	140
Subtotal		61	79	140
Técnico Analista Programador	COAHUILA DE ZARAGOZA	1	0	1
	COLIMA	40	32	72
	MÉXICO	0	1	1
Subtotal		41	33	74
BACHILLERATO TÉCNICO No. 27		116	167	283
Bachillerato General	COLIMA	57	87	144
Subtotal		57	87	144
Técnico en Contabilidad	COLIMA	59	80	139
Subtotal		59	80	139
BACHILLERATO TÉCNICO No. 28		63	62	125
Técnico en Contabilidad	COLIMA	63	62	125
Subtotal		63	62	125
BACHILLERATO TÉCNICO No. 8		431	416	847
Bachillerato General	COLIMA	108	165	273
Subtotal		108	165	273
Técnico Analista Programador	COLIMA	111	34	145
Subtotal		111	34	145
Técnico en Contabilidad	COLIMA	130	160	290
Subtotal		130	160	290
Técnico en Dibujo	COLIMA	82	57	139
Subtotal		82	57	139
BACHILLERATO TÉCNICO No. 9		257	310	567
Bachillerato General	COLIMA	103	117	220
	JALISCO	1	0	1
Subtotal		104	117	221
Técnico Analista Químico	COLIMA	96	125	221
	JALISCO	0	2	2
Subtotal		96	127	223
Técnico en Contabilidad	COLIMA	57	66	123
Subtotal		57	66	123
ESCUELA TÉCNICA DE ENFERMERÍA		40	147	187
Enfermera (o) General	COLIMA	39	145	184
	JALISCO	1	2	3
Subtotal		40	147	187

Plantel / Carrera	Lugar	Hombres	Mujeres	Total
Delegación Tecomán		1409	1501	2910
BACHILLERATO TÉCNICO No. 19		105	86	191
Bachillerato General	COLIMA	41	24	65
	MICHOACÁN	5	1	6
Subtotal		46	25	71
Técnico en Contabilidad	COLIMA	36	39	75
	MICHOACÁN	23	22	45
Subtotal		59	61	120
BACHILLERATO TÉCNICO No. 20		403	475	878
Bachillerato General	COLIMA	105	165	270
Subtotal		105	165	270
Técnico Analista Químico	COLIMA	131	170	301
Subtotal		131	170	301
Técnico Agropecuario	COLIMA	24	22	46
Subtotal		24	22	46
Técnico en Alimentos	COLIMA	13	31	44
Subtotal		13	31	44
Técnico en Dibujo	COLIMA	130	87	217
Subtotal		130	87	217
BACHILLERATO TÉCNICO No. 21		74	71	145
Técnico Analista Químico	COLIMA	74	71	145
Subtotal		74	71	145
BACHILLERATO TÉCNICO No. 24		44	53	97
Bachillerato General	COLIMA	26	45	71
Subtotal		26	45	71
Técnico en Contabilidad	COLIMA	18	8	26
Subtotal		18	8	26
BACHILLERATO TÉCNICO No. 26		69	60	129
Bachillerato General	COLIMA	50	34	84
	MÉXICO	1	0	1
	MICHOACÁN	0	1	1
Subtotal		51	35	86
Técnico en Contabilidad	COLIMA	18	25	43
Subtotal		18	25	43
BACHILLERATO TÉCNICO No. 31		57	48	105
Técnico en Contabilidad	COLIMA	57	48	105
Subtotal		57	48	105
BACHILLERATO TÉCNICO No. 5		374	454	828
Bachillerato General	COLIMA	129	241	370
	MÉXICO	0	1	1
	MICHOACÁN	0	1	1
Subtotal		129	243	372
Técnico Analista Programador	COLIMA	113	71	184
Subtotal		113	71	184
Técnico en Contabilidad	COLIMA	132	140	272
Subtotal		132	140	272
BACHILLERATO TÉCNICO No. 6		221	198	419
Bachillerato General	COLIMA	126	116	242
Subtotal		126	116	242
Técnico en Contabilidad	COLIMA	67	49	116
Subtotal		67	49	116
Bachillerato General Modalidad Semiescolarizado	COLIMA	28	32	60
	MICHOACÁN	0	1	1
Subtotal		28	33	61
BACHILLERATO TÉCNICO No. 7		62	56	118
Bachillerato General	COLIMA	62	56	118
Subtotal		62	56	118
Delegación Colima		2200	2045	4245
BACHILLERATO TÉCNICO No. 1		549	644	1193
Bachillerato General Bilingüe	BAJA CALIFORNIA SUR	1	0	1
	COLIMA	12	26	38
Subtotal		13	26	39
Bachillerato General	COLIMA	532	615	1147
	JALISCO	4	3	7
Subtotal		536	618	1154
BACHILLERATO TÉCNICO No. 15		223	203	426
Bachillerato General	COLIMA	221	198	419
	JALISCO	2	4	6
	MICHOACÁN	0	1	1
Subtotal		223	203	426

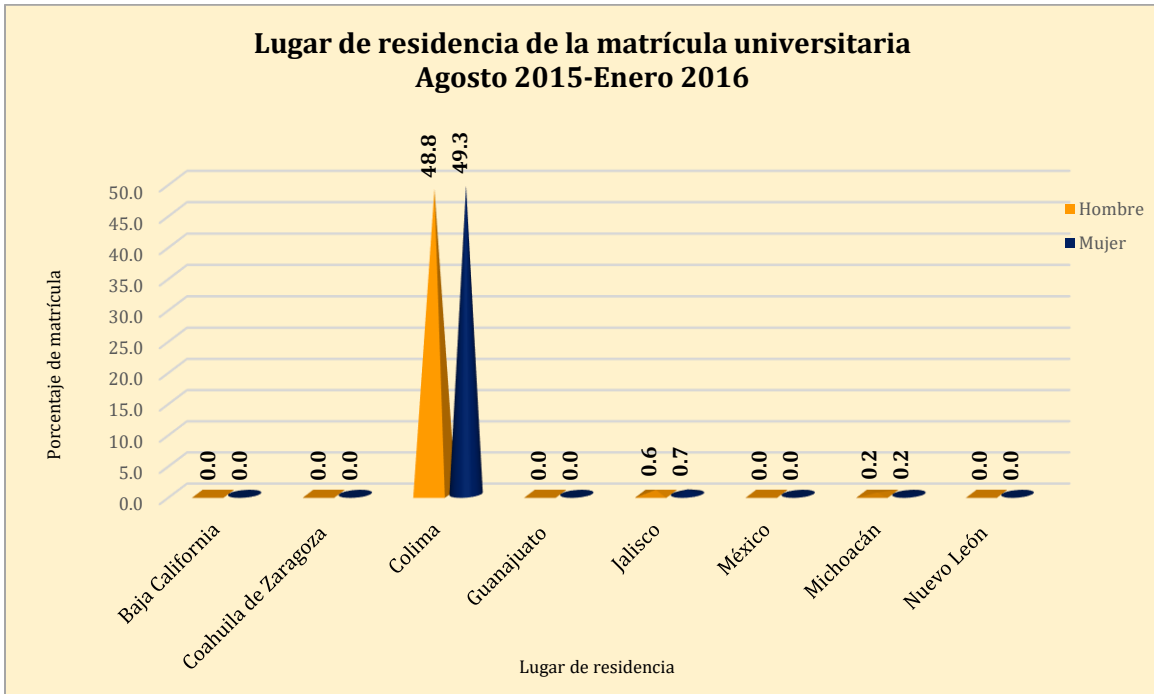
Plantel / Carrera	Lugar	Hombres	Mujeres	Total
BACHILLERATO TÉCNICO No. 2		548	504	1052
Bachillerato General	COLIMA	247	327	574
	JALISCO	4	0	4
Subtotal		251	327	578
Técnico Analista Programador	COLIMA	296	177	473
	JALISCO	1	0	1
Subtotal		297	177	474
BACHILLERATO TÉCNICO No. 3		503	384	887
Bachillerato General	COLIMA	494	377	871
	GUANAJUATO	0	1	1
	JALISCO	8	5	13
	MICHOACÁN	1	1	2
Subtotal		503	384	887
BACHILLERATO TÉCNICO No. 3 SEMIESCOLARIZADO		39	21	60
Bachillerato General Modalidad Semiescolarizado	COLIMA	38	21	59
	JALISCO	1	0	1
Subtotal		39	21	60
BACHILLERATO TÉCNICO No. 30		278	269	547
Bachillerato General	COLIMA	274	268	542
	JALISCO	3	0	3
	MÉXICO	0	1	1
	NUEVO LEÓN	1	0	1
Subtotal		278	269	547
INSTITUTO UNIVERSITARIO DE BELLAS ARTES		60	20	80
Técnico en Artes con Especialidad en Música	COLIMA	48	17	65
	JALISCO	11	3	14
	MICHOACÁN	1	0	1
Subtotal		60	20	80
Delegación Coquimatlán		176	144	320
BACHILLERATO TÉCNICO No. 18		176	144	320
Bachillerato General	COLIMA	173	144	317
	JALISCO	2	0	2
	MICHOACÁN	1	0	1
Subtotal		176	144	320
Delegación Villa de Álvarez		1686	1703	3389
BACHILLERATO TÉCNICO No. 11		106	103	209
Bachillerato General	COLIMA	52	54	106
	JALISCO	0	1	1
Subtotal		52	55	107
Técnico en Contabilidad	COLIMA	54	47	101
	JALISCO	0	1	1
Subtotal		54	48	102
BACHILLERATO TÉCNICO No. 12		80	64	144
Técnico Analista Programador	COLIMA	69	53	122
	JALISCO	11	11	22
Subtotal		80	64	144
BACHILLERATO TÉCNICO No. 13		64	97	161
Bachillerato General	COLIMA	54	83	137
	JALISCO	10	14	24
Subtotal		64	97	161
BACHILLERATO TÉCNICO No. 16		415	494	909
Bachillerato General	COLIMA	185	246	431
	JALISCO	0	3	3
Subtotal		185	249	434
Técnico Analista Químico	COLIMA	100	187	287
Subtotal		100	187	287
Técnico Analista Programador	COLIMA	112	40	152
Subtotal		112	40	152
Bachillerato General Cuatrimestral	COLIMA	18	18	36
Subtotal		18	18	36
BACHILLERATO TÉCNICO No. 17		90	99	189
Bachillerato General	COLIMA	88	98	186
	JALISCO	2	1	3
Subtotal		90	99	189

Plantel / Carrera	Lugar	Hombres	Mujeres	Total
BACHILLERATO TÉCNICO No. 22		153	156	309
Bachillerato General	COLIMA	75	52	127
	JALISCO	14	29	43
Subtotal		89	81	170
Técnico Analista Químico	COLIMA	56	59	115
	JALISCO	8	16	24
Subtotal		64	75	139
BACHILLERATO TÉCNICO No. 25		143	91	234
Técnico Analista Programador	COLIMA	82	36	118
Subtotal		82	36	118
Técnico en Contabilidad	COLIMA	60	55	115
	JALISCO	1	0	1
Subtotal		61	55	116
BACHILLERATO TÉCNICO No. 29		54	37	91
Técnico Analista Programador	COLIMA	54	37	91
Subtotal		54	37	91
BACHILLERATO TÉCNICO No. 32		80	90	170
Bachillerato General	COLIMA	79	88	167
	JALISCO	1	2	3
Subtotal		80	90	170
BACHILLERATO TÉCNICO No. 4		501	472	973
Bachillerato General Bilingüe	COLIMA	19	28	47
Subtotal		19	28	47
Bachillerato General	COLIMA	179	182	361
	JALISCO	1	1	2
Subtotal		180	183	363
Técnico Analista Químico	COLIMA	136	148	284
	JALISCO	3	0	3
Subtotal		139	148	287
Técnico en Dibujo	COLIMA	163	112	275
	JALISCO	0	1	1
Subtotal		163	113	276
Subtotal Bachilleratos U de C		6864	6950	13814
EDUCACIÓN INTEGRAL DE COLIMA A.C.		19	21	40
Bachillerato General	COLIMA	19	21	40
INSTITUTO ESCOLAR MONTE CORONA A.C.		42	50	92
Bachillerato General	COLIMA	42	50	92
LICEO DELTA A.C.		15	15	30
Bachillerato General	COLIMA	15	15	30
INSTITUTO COLIMENSE DE EDUCACIÓN BÁSICA, S.C.		76	65	141
Bachillerato General	COLIMA	76	65	141
INSTITUTO FRAY PEDRO DE GANTE, A.C.		41	37	78
Bachillerato General	COLIMA	41	37	78
INSTITUTO MANUEL C. SILVA		8	6	14
Bachillerato General	COLIMA	8	6	14
Subtotal Bachilleratos incorporados		201	194	395
Total		7065	7144	14209

Fecha de corte: 30 de Septiembre de 2015

Fuente: Sistema de Control Escolar de la Universidad de Colima (SICEUC).

Gráfica No. 2.14.



De los estudiantes universitarios de bachillerato reportados en Agosto 2015 fueron residentes en el Estado de Colima, en segundo lugar se situó Jalisco con 189 alumnos de los cuales el 0.6%(89) fueron mujeres y el 0.7%(100) fueron hombres considerando la matrícula de 13,814. Asimismo, Michoacán como Estado de residencia se posicionó en el tercer lugar con 59 alumnos.

Nivel Medio Superior-Bachillerato
Matrícula total con discapacidad
Agosto 2015- Enero 2016

Tabla No. 2.14.

Plantel / Carrera	Tipo de discapacidad	Hombres	Mujeres	Total
Delegación Manzanillo		2	5	7
BACHILLERATO TÉCNICO No. 10		0	2	2
Bachillerato General	Motriz: Disc. extremidades inferiores	0	1	1
Técnico en Contabilidad	Motriz: Disc. extremidades superiores	0	1	1
BACHILLERATO TÉCNICO No. 23		0	1	1
Bachillerato General	Sordera	0	1	1
BACHILLERATO TÉCNICO No. 27		1	1	2
Bachillerato General	Baja Visión	1	1	2
BACHILLERATO TÉCNICO No. 8		1	1	2
Bachillerato General	Motriz: Disc. extremidades inferiores	0	1	1
Técnico en Contabilidad	Discapacidad intelectual	1	0	1
Delegación Tecmán		8	7	15
BACHILLERATO TÉCNICO No. 20		3	1	4
Bachillerato General	Motriz: Disc. extremidades inferiores	1	0	1
Técnico Analista Químico	Baja Visión	2	1	3
BACHILLERATO TÉCNICO No. 21		2	1	3
Técnico Analista Químico	Baja Visión	2	1	3
BACHILLERATO TÉCNICO No. 24		1	0	1
Técnico en Contabilidad	Ceguera	1	0	1
BACHILLERATO TÉCNICO No. 5		0	3	3
Técnico Analista Programador	Motriz: Disc. extremidades inferiores	0	2	2
Técnico en Contabilidad	Baja Visión	0	1	1
BACHILLERATO TÉCNICO No. 6		1	2	3
Bachillerato General	Baja Visión	0	1	1
Bachillerato General	Motriz: Disc. extremidades superiores	0	1	1
Bachillerato General Modalidad Semiescolarizado	Baja Visión	1	0	1
BACHILLERATO TÉCNICO No. 7		1	0	1
Bachillerato General	Baja Visión	1	0	1
Delegación Colima		14	6	20
BACHILLERATO TÉCNICO No. 1		2	1	3
Bachillerato General	Baja Visión	1	0	1
Bachillerato General	Ceguera	1	0	1
Bachillerato General	Discapacidad múltiple	0	1	1
BACHILLERATO TÉCNICO No. 15		3	1	4
Bachillerato General	Baja Visión	2	0	2
Bachillerato General	Motriz: Disc. extremidades inferiores	0	1	1
Bachillerato General	Motriz: Disc. extremidades superiores	1	0	1
BACHILLERATO TÉCNICO No. 2		2	1	3
Técnico Analista Programador	Baja Visión	1	0	1
Técnico Analista Programador	Motriz: Disc. extremidades inferiores	1	1	2
BACHILLERATO TÉCNICO No. 3		4	1	5
Bachillerato General	Baja Visión	3	0	3
Bachillerato General	Motriz: Disc. extremidades inferiores	1	0	1
Bachillerato General	Sordera	0	1	1
BACHILLERATO TÉCNICO No. 3 SEMIESCOLARIZADO		0	1	1
Bachillerato General Modalidad Semiescolarizado	Baja Visión	0	1	1
BACHILLERATO TÉCNICO No. 30		0	1	1
Bachillerato General	Motriz: Disc. extremidades superiores	0	1	1
INSTITUTO UNIVERSITARIO DE BELLAS ARTES		3	0	3
Técnico en Artes con Especialidad en Música	Baja Visión	1	0	1
Técnico en Artes con Especialidad en Música	Ceguera	2	0	2

Plantel / Carrera	Tipo de discapacidad	Hombres	Mujeres	Total
Delegación Coquimatlán		1	1	2
BACHILLERATO TÉCNICO No. 18				
Bachillerato General	Motriz: Disc. extremidades inferiores	1	0	1
Bachillerato General	Sordera	0	1	1
Delegación Villa de Álvarez		11	5	16
BACHILLERATO TÉCNICO No. 11				
Bachillerato General	Baja Visión	2	0	2
Técnico en Contabilidad	Baja Visión	2	1	3
BACHILLERATO TÉCNICO No. 12				
Técnico Analista Programador	Baja Visión	0	1	1
BACHILLERATO TÉCNICO No. 13				
Bachillerato General	Baja Visión	1	0	1
BACHILLERATO TÉCNICO No. 16				
Bachillerato General	Motriz: Disc. extremidades inferiores	0	1	1
Técnico Analista Químico	Motriz: Disc. extremidades inferiores	1	0	1
BACHILLERATO TÉCNICO No. 22				
Técnico Analista Químico	Problemas de comunicación	0	1	1
BACHILLERATO TÉCNICO No. 25				
Técnico Analista Programador	Discapacidad múltiple	0	1	1
BACHILLERATO TÉCNICO No. 32				
Bachillerato General	Baja Visión	1	0	1
BACHILLERATO TÉCNICO No. 4				
Bachillerato General	Discapacidad múltiple	1	0	1
Técnico en Dibujo	Baja Visión	2	0	2
Técnico en Dibujo	Motriz: Disc. extremidades inferiores	1	0	1
Subtotal Bachilleratos U de C		36	24	60
INSTITUTO COLIMENSE DE EDUCACIÓN BÁSICA, S.C.				
Bachillerato General	Ceguera	1	0	1
Subtotal Bachilleratos incorporados		1	0	1
Total		37	24	61

Fecha de corte: 30 de Septiembre de 2015.

Fuente: Sistema de Control Escolar de la Universidad de Colima (SICEUC).

Gráfica No. 2.15.



Del total de matrícula del Nivel Medio Superior (13,814 estudiantes), el 0.4% (60) constituyó a los alumnos con algún tipo de discapacidad. Comparado con el ciclo de agosto 2014-enero 2015 la cifra aumentó el 31.7%(19) para agosto 2015-enero 2016.

Nivel Medio Superior-Bachillerato
Tasa de retención
Agosto 2015- Enero 2016

Tabla No. 2.15.

Plantel / Carrera	Primer ingreso			Tercer semestre			Tasa de retención
	Hombres	Mujeres	Total	Hombres	Mujeres	Total	
Delegación Manzanillo	613	412	1025	351	420	771	75.2
BACHILLERATO TÉCNICO No. 8	160	97	257	107	124	231	89.9
Bachillerato General	160	97	257	53	63	116	45.1
Técnico en Contabilidad	160	97	257	37	49	86	33.5
Técnico en Dibujo	160	97	257	17	12	29	11.3
BACHILLERATO TÉCNICO No. 9	131	64	195	59	91	150	76.9
Bachillerato General	131	64	195	18	26	44	22.6
Técnico Analista Químico	131	64	195	23	48	71	36.4
Técnico en Contabilidad	131	64	195	18	17	35	17.9
BACHILLERATO TÉCNICO No. 10	118	49	167	65	34	99	59.3
Bachillerato General	118	49	167	25	15	40	24.0
Técnico en Contabilidad	118	49	167	40	19	59	35.3
BACHILLERATO TÉCNICO No. 10 SEMIESCOLARIZADO	30	9	39	12	12	24	61.5
Bachillerato General Modalidad Semiescolarizado	30	9	39	12	12	24	61.5
BACHILLERATO TÉCNICO No. 14	48	40	88	39	34	73	83.0
Bachillerato General	48	40	88	39	34	73	83.0
BACHILLERATO TÉCNICO No. 23	48	36	84	21	24	45	53.6
Bachillerato General	48	36	84	21	24	45	53.6
BACHILLERATO TÉCNICO No. 27	42	38	80	25	50	75	93.8
Bachillerato General	42	38	80	10	24	34	42.5
Técnico en Contabilidad	42	38	80	15	26	41	51.3
BACHILLERATO TÉCNICO No. 28	23	21	44	14	17	31	70.5
Técnico en Contabilidad	23	21	44	14	17	31	70.5
ESCUELA TÉCNICA DE ENFERMERÍA	13	58	71	9	34	43	60.6
Enfermera (o) General	13	58	71	9	34	43	60.6
Delegación Tecmán	510	565	1075	358	456	814	75.7
BACHILLERATO TÉCNICO No. 5	113	168	281	74	130	204	72.6
Bachillerato General	113	168	281	15	65	80	28.5
Técnico Analista Programador	113	168	281	19	28	47	16.7
Técnico en Contabilidad	113	168	281	40	37	77	27.4
BACHILLERATO TÉCNICO No. 6	77	63	140	50	35	85	60.7
Bachillerato General	77	63	140	31	23	54	38.6
Técnico en Contabilidad	77	63	140	19	12	31	22.1
BACHILLERATO TÉCNICO No. 6 SEMIESCOLARIZADO	28	19	47	18	16	34	72.3
Bachillerato General Modalidad Semiescolarizado	28	19	47	18	16	34	72.3
BACHILLERATO TÉCNICO No. 7	17	23	40	8	17	25	62.5
Bachillerato General	17	23	40	8	17	25	62.5
BACHILLERATO TÉCNICO No. 19	41	33	74	27	30	57	77.0
Bachillerato General	41	33	74	9	11	20	27.0
Técnico en Contabilidad	41	33	74	18	19	37	50.0
BACHILLERATO TÉCNICO No. 20	150	175	325	122	157	279	85.8
Bachillerato General	150	175	325	38	75	113	34.8
Técnico Analista Químico	150	175	325	41	59	100	30.8
Técnico en Dibujo	150	175	325	43	23	66	20.3
BACHILLERATO TÉCNICO No. 21	22	21	43	16	20	36	83.7
Técnico Analista Químico	22	21	43	16	20	36	83.7
BACHILLERATO TÉCNICO No. 24	15	22	37	15	20	35	94.6
Bachillerato General	15	22	37	15	20	35	94.6
BACHILLERATO TÉCNICO No. 26	19	21	40	15	19	34	85.0
Bachillerato General	19	21	40	15	19	34	85.0
BACHILLERATO TÉCNICO No. 31	28	20	48	13	12	25	52.1
Técnico en Contabilidad	28	20	48	13	12	25	52.1

Plantel / Carrera	Primer ingreso			Tercer semestre			Tasa de retención
	Hombres	Mujeres	Total	Hombres	Mujeres	Total	
Delegación Colima	1032	533	1565	536	647	1183	75.6
BACHILLERATO TÉCNICO No. 1	217	153	370	127	197	324	87.6
Bachillerato General	217	153	370	127	197	324	87.6
BACHILLERATO TÉCNICO No. 2	263	113	376	141	159	300	79.8
Bachillerato General	263	113	376	66	111	177	47.1
Técnico Analista Programador	263	113	376	75	48	123	32.7
BACHILLERATO TÉCNICO No. 3	282	124	406	123	131	254	62.6
Bachillerato General	282	124	406	123	131	254	62.6
BACHILLERATO TÉCNICO No. 3 SEMIESCOLARIZADO	29	15	44	7	10	17	38.6
Bachillerato General Modalidad Semiescolarizado	29	15	44	7	10	17	38.6
BACHILLERATO TÉCNICO No. 15	97	66	163	49	63	112	68.7
Bachillerato General	97	66	163	49	63	112	68.7
BACHILLERATO TÉCNICO No. 30	116	55	171	72	78	150	87.7
Bachillerato General	116	55	171	72	78	150	87.7
INSTITUTO UNIVERSITARIO DE BELLAS ARTES	28	7	35	17	9	26	74.3
Técnico en Artes con Especialidad en Música	28	7	35	17	9	26	74.3
Delegación Coquimatlán	84	43	127	43	40	83	65.4
BACHILLERATO TÉCNICO No. 18	84	43	127	43	40	83	65.4
Bachillerato General	84	43	127	43	40	83	65.4
Delegación Villa de Álvarez	580	495	1075	427	469	896	83.3
BACHILLERATO TÉCNICO No. 4	140	117	257	120	125	245	95.3
Bachillerato General	140	117	257	39	47	86	33.5
Técnico Analista Químico	140	117	257	29	50	79	30.7
Técnico en Dibujo	140	117	257	52	28	80	31.1
BACHILLERATO TÉCNICO No. 11	42	34	76	26	28	54	71.1
Bachillerato General	42	34	76	10	14	24	31.6
Técnico en Contabilidad	42	34	76	16	14	30	39.5
BACHILLERATO TÉCNICO No. 12	35	15	50	25	18	43	86.0
Técnico Analista Programador	35	15	50	25	18	43	86.0
BACHILLERATO TÉCNICO No. 13	32	20	52	22	27	49	94.2
Bachillerato General	32	20	52	22	27	49	94.2
BACHILLERATO TÉCNICO No. 16	111	161	272	93	136	229	84.2
Bachillerato General	111	161	272	33	68	101	37.1
Técnico Analista Químico	111	161	272	25	58	83	30.5
Técnico Analista Programador	111	161	272	35	10	45	16.5
BACHILLERATO TÉCNICO No. 17	35	45	80	25	34	59	73.8
Bachillerato General	35	45	80	25	34	59	73.8
BACHILLERATO TÉCNICO No. 22	69	32	101	46	34	80	79.2
Bachillerato General	69	32	101	24	14	38	37.6
Técnico Analista Químico	69	32	101	22	20	42	41.6
BACHILLERATO TÉCNICO No. 25	63	27	90	37	33	70	77.8
Técnico Analista Programador	63	27	90	23	14	37	41.1
Técnico en Contabilidad	63	27	90	14	19	33	36.7
BACHILLERATO TÉCNICO No. 29	20	6	26	12	10	22	84.6
Técnico Analista Programador	20	6	26	12	10	22	84.6
BACHILLERATO TÉCNICO No. 32	33	38	71	21	24	45	63.4
Bachillerato General	33	38	71	21	24	45	63.4
Total	2819	2048	4867	1715	2032	3747	77.0

Fecha de corte: 30 de Septiembre de 2015

Fuente: Sistema de Control Escolar de la Universidad de Colima (SICEUC).



EDUCACIÓN CON
RESPONSABILIDAD
SOCIAL

2015 75 ANIVERSARIO

Gráfica No. 2.16.



Realizando una comparación con el periodo agosto 2015-enero 2016 contra agosto 2014-enero 2015, se observó que el indicador de retención ascendió en un 2.7%. Para el ciclo que se reporta se reflejó la mejoría de los resultados generados por las estrategias aplicadas para evitar la deserción en los planteles de Bachillerato con respecto al año anterior.

Nivel Medio Superior-Bachillerato
Eficiencia terminal
Agosto 2015- Enero 2016

Tabla No. 2.16.

Plantel / Carrera	Primer ingreso	Eficiencia terminal por Cohorte				Otras cohortes			Total			% Global
		Hombre	Mujer	Total	% Cohorte	Hombre	Mujer	Total	Hombre	Mujer	Total	
Delegación Manzanillo	1050	274	379	653	62.2	83	86	169	357	465	822	78.3
BACHILLERATO TÉCNICO No. 8	300	95	116	211	70.3	36	22	58	131	138	269	89.7
Bachillerato General	300	22	59	81	27.0	13	9	22	35	68	103	34.3
Técnico Analista Programador	300	25	3	28	9.3	8	1	9	33	4	37	12.3
Técnico en Contabilidad	300	26	39	65	21.7	8	10	18	34	49	83	27.7
Técnico en Dibujo	300	22	15	37	12.3	7	2	9	29	17	46	15.3
BACHILLERATO TÉCNICO No. 9	224	54	86	140	62.5	19	25	44	73	111	184	82.1
Bachillerato General	224	19	25	44	19.6	7	10	17	26	35	61	27.2
Técnico Analista Químico	224	24	41	65	29.0	9	8	17	33	49	82	36.6
Técnico en Contabilidad	224	11	20	31	13.8	3	7	10	14	27	41	18.3
BACHILLERATO TÉCNICO No. 10	170	36	37	73	42.9	6	11	17	42	48	90	52.9
Bachillerato General	170	9	25	34	20.0	1	4	5	10	29	39	22.9
Técnico en Contabilidad	170	27	12	39	22.9	5	7	12	32	19	51	30.0
BACHILLERATO TÉCNICO No. 14	83	28	42	70	84.3	7	1	8	35	43	78	94.0
Bachillerato General	46	11	31	42	91.3	3	0	3	14	31	45	97.8
Técnico Analista Programador	37	17	11	28	75.7	4	1	5	21	12	33	89.2
BACHILLERATO TÉCNICO No. 23	96	16	23	39	40.6	8	17	25	24	40	64	66.7
Bachillerato General	96	7	15	22	22.9	5	8	13	12	23	35	36.5
Técnico Analista Programador	96	9	8	17	17.7	3	9	12	12	17	29	30.2
BACHILLERATO TÉCNICO No. 27	96	26	39	65	67.7	4	4	8	30	43	73	76.0
Bachillerato General	96	10	19	29	30.2	4	3	7	14	22	36	37.5
Técnico en Contabilidad	96	16	20	36	37.5	0	1	1	16	21	37	38.5
BACHILLERATO TÉCNICO No. 28	32	9	16	25	78.1	2	5	7	11	21	32	100.0
Técnico en Contabilidad	32	9	16	25	78.1	2	5	7	11	21	32	100.0
ESCUELA TÉCNICA DE ENFERMERÍA	49	10	20	30	61.2	1	1	2	11	21	32	65.3
Enfermera (o) General	49	10	20	30	61.2	1	1	2	11	21	32	65.3
Delegación Tecomán	1053	332	356	688	65.3	61	40	101	393	396	789	74.9
BACHILLERATO TÉCNICO No. 5	290	90	98	188	64.8	18	12	30	108	110	218	75.2
Bachillerato General	290	24	42	66	22.8	3	4	7	27	46	73	25.2
Técnico Analista Programador	290	31	19	50	17.2	9	5	14	40	24	64	22.1
Técnico en Contabilidad	290	35	37	72	24.8	6	3	9	41	40	81	27.9
BACHILLERATO TÉCNICO No. 6	180	31	35	66	36.7	16	8	24	47	43	90	50.0
Bachillerato General	180	24	30	54	30.0	10	4	14	34	34	68	37.8
Técnico en Contabilidad	180	7	5	12	6.7	6	4	10	13	9	22	12.2
BACHILLERATO TÉCNICO No. 7	50	10	10	20	40.0	7	0	7	17	10	27	54.0
Técnico en Computación	50	10	10	20	40.0	7	0	7	17	10	27	54.0

Plantel / Carrera	Primer ingreso	Eficiencia terminal por Cohorte				Otras cohortes			Total			% Global
		Hombre	Mujer	Total	% Cohorte	Hombre	Mujer	Total	Hombre	Mujer	Total	
BACHILLERATO TÉCNICO No. 19	70	21	22	43	61.4	1	1	2	22	23	45	64.3
Bachillerato General	32	11	6	17	53.1	0	0	0	11	6	17	53.1
Técnico en Contabilidad	38	10	16	26	68.4	1	1	2	11	17	28	73.7
BACHILLERATO TÉCNICO No. 20	288	117	128	245	85.1	17	14	31	134	142	276	95.8
Bachillerato General	288	23	26	49	17.0	0	1	1	23	27	50	17.4
Técnico Analista Químico	288	35	45	80	27.8	9	5	14	44	50	94	32.6
Técnico Agropecuario	288	20	18	38	13.2	6	3	9	26	21	47	16.3
Técnico en Alimentos	288	15	23	38	13.2	1	5	6	16	28	44	15.3
Técnico en Dibujo	288	24	16	40	13.9	1	0	1	25	16	41	14.2
BACHILLERATO TÉCNICO No. 21	46	24	19	43	93.5	1	4	5	25	23	48	104.3
Técnico Analista Químico	46	24	19	43	93.5	1	4	5	25	23	48	104.3
BACHILLERATO TÉCNICO No. 24	40	19	15	34	85.0	0	0	0	19	15	34	85.0
Técnico en Contabilidad	40	19	15	34	85.0	0	0	0	19	15	34	85.0
BACHILLERATO TÉCNICO No. 26	36	9	13	22	61.1	0	0	0	9	13	22	61.1
Técnico en Contabilidad	36	9	13	22	61.1	0	0	0	9	13	22	61.1
BACHILLERATO TÉCNICO No. 31	53	11	16	27	50.9	1	1	2	12	17	29	54.7
Técnico en Contabilidad	53	11	16	27	50.9	1	1	2	12	17	29	54.7
Delegación Colima	1560	503	482	985	63.1	125	99	224	628	581	1209	77.5
BACHILLERATO TÉCNICO No. 1	404	161	151	312	77.2	21	25	46	182	176	358	88.6
Bachillerato General	404	161	151	312	77.2	21	25	46	182	176	358	88.6
BACHILLERATO TÉCNICO No. 2	413	133	124	257	62.2	43	38	81	176	162	338	81.8
Bachillerato General	413	64	88	152	36.8	29	22	51	93	110	203	49.2
Técnico Analista Programador	413	23	9	32	7.7	3	3	6	26	12	38	9.2
Técnico en Computación	413	21	19	40	9.7	7	9	16	28	28	56	13.6
Técnico en Electrónica	413	25	8	33	8.0	4	4	8	29	12	41	9.9
BACHILLERATO TÉCNICO No. 3	308	77	61	138	44.8	17	15	32	94	76	170	55.2
Bachillerato General	308	77	61	138	44.8	17	15	32	94	76	170	55.2
BACHILLERATO TÉCNICO No. 3 SEMIESCOLARIZADO	33	7	11	18	54.5	10	10	20	17	21	38	115.2
Bachillerato General Modalidad Semiescolarizado	33	7	11	18	54.5	10	10	20	17	21	38	115.2
BACHILLERATO TÉCNICO No. 15	168	46	53	99	58.9	21	6	27	67	59	126	75.0
Bachillerato General	168	46	53	99	58.9	21	6	27	67	59	126	75.0
BACHILLERATO TÉCNICO No. 30	200	68	77	145	72.5	13	5	18	81	82	163	81.5
Bachillerato General	200	68	77	145	72.5	13	5	18	81	82	163	81.5
INSTITUTO UNIVERSITARIO DE BELLAS ARTES	34	11	5	16	47.1	0	0	0	11	5	16	47.1
Técnico en Artes con Especialidad en Música	34	11	5	16	47.1	0	0	0	11	5	16	47.1
Delegación Coquimatlán	96	29	46	75	78.1	7	6	13	36	52	88	91.7
BACHILLERATO TÉCNICO No. 18	96	29	46	75	78.1	7	6	13	36	52	88	91.7
Bachillerato General	96	29	46	75	78.1	7	6	13	36	52	88	91.7

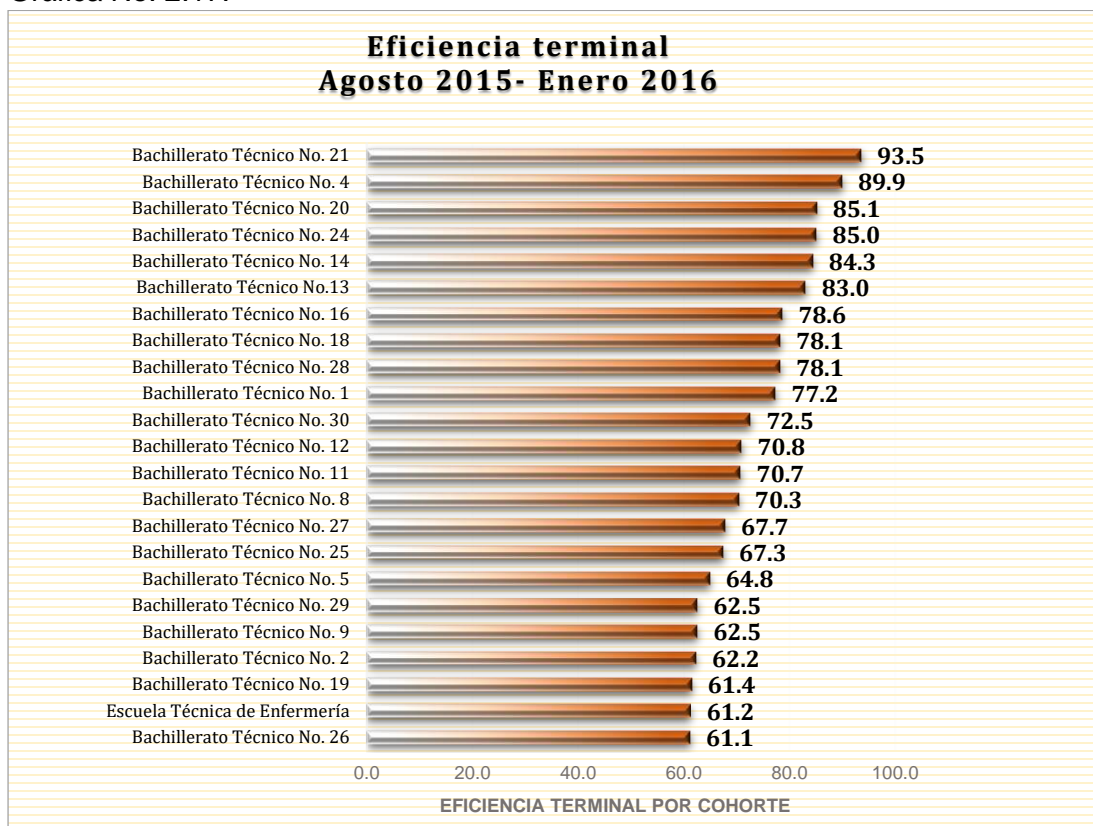
Plantel / Carrera	Primer ingreso	Eficiencia terminal por Cohorte				Otras cohortes			Total			% Global
		Hombre	Mujer	Total	% Cohorte	Hombre	Mujer	Total	Hombre	Mujer	Total	
Delegación Villa de Álvarez	1163	395	453	848	72.9	66	68	134	461	521	982	84.4
BACHILLERATO TÉCNICO No. 4	286	139	118	257	89.9	22	25	47	161	143	304	106.3
Bachillerato General	286	51	46	97	33.9	10	13	23	61	59	120	42.0
Técnico Analista Químico	286	41	45	86	30.1	5	7	12	46	52	98	34.3
Técnico en Dibujo	286	47	27	74	25.9	7	5	12	54	32	86	30.1
BACHILLERATO TÉCNICO No. 11	75	22	31	53	70.7	4	6	10	26	37	63	84.0
Bachillerato General	75	8	22	30	40.0	0	4	4	8	26	34	45.3
Técnico en Contabilidad	75	14	9	23	30.7	4	2	6	18	11	29	38.7
BACHILLERATO TÉCNICO No. 12	48	14	20	34	70.8	2	0	2	16	20	36	75.0
Técnico Analista Programador	48	14	20	34	70.8	2	0	2	16	20	36	75.0
BACHILLERATO TÉCNICO No. 13	47	14	25	39	83.0	4	2	6	18	27	45	95.7
Bachillerato General	47	14	25	39	83.0	4	2	6	18	27	45	95.7
BACHILLERATO TÉCNICO No. 16	294	109	122	231	78.6	19	23	42	128	145	273	92.9
Bachillerato General	294	27	67	94	32.0	15	14	29	42	81	123	41.8
Técnico Analista Químico	294	51	43	94	32.0	3	7	10	54	50	104	35.4
Técnico Analista Programador	294	31	12	43	14.6	1	2	3	32	14	46	15.6
BACHILLERATO TÉCNICO No. 17	82	17	27	44	53.7	1	1	2	18	28	46	56.1
Bachillerato General	82	17	27	44	53.7	1	1	2	18	28	46	56.1
BACHILLERATO TÉCNICO No. 22	142	31	43	74	52.1	3	2	5	34	45	79	55.6
Bachillerato General	45	8	18	26	57.8	2	1	3	10	19	29	64.4
Técnico Analista Químico	97	23	25	48	49.5	1	1	2	24	26	50	51.5
BACHILLERATO TÉCNICO No. 25	98	29	37	66	67.3	7	0	7	36	37	73	74.5
Técnico Analista Programador	98	16	18	34	34.7	1	0	1	17	18	35	35.7
Técnico en Contabilidad	98	13	19	32	32.7	6	0	6	19	19	38	38.8
BACHILLERATO TÉCNICO No. 29	40	6	19	25	62.5	0	1	1	6	20	26	65.0
Técnico en Computación	40	6	19	25	62.5	0	1	1	6	20	26	65.0
BACHILLERATO TÉCNICO No. 32	51	14	11	25	49.0	4	8	12	18	19	37	72.5
Bachillerato General	51	14	11	25	49.0	4	8	12	18	19	37	72.5
Total Bachilleratos U de C	4922	1533	1716	3249	66.0	342	299	641	1875	2015	3890	79.0
Delegación Manzanillo	58	18	11	29	50.00	6	4	10	24	15	39	67.2
EDUCACIÓN INTEGRAL COLIMA A.C.	8	4	1	5	62.5	2	2	4	6	3	9	112.5
Bachillerato General	8	4	1	5	62.5	2	2	4	6	3	9	112.5
LICEO DELTA A.C.	22	6	2	8	36.4	2	0	2	8	2	10	45.5
Bachillerato General	22	6	2	8	36.4	2	0	2	8	2	10	45.5
INSTITUTO ESCOLAR MONTE CORONA	28	8	8	16	57.1	2	2	4	10	10	20	71.4
Bachillerato General	28	8	8	16	57.1	2	2	4	10	10	20	71.4
Delegación Colima	91	30	29	59	64.8	6	2	8	36	31	67	73.6
INSTITUTO COLIMENSE DE EDUCACIÓN BÁSICA S.C.	61	20	23	43	70.5	2	2	4	22	25	47	77.0
Bachillerato General	61	20	23	43	70.5	2	2	4	22	25	47	77.0
INSTITUTO FRAY PEDRO DE GANTE, A.C.	30	10	6	16	53.3	4	0	4	14	6	20	66.7
Bachillerato General	30	10	6	16	53.3	4	0	4	14	6	20	66.7

Plantel / Carrera	Primer ingreso	Eficiencia terminal por Cohorte				Otras cohortes			Total			% Global
		Hombre	Mujer	Total	% Cohorte	Hombre	Mujer	Total	Hombre	Mujer	Total	
Delegación Villa de Álvarez	7	1	2	3	42.9	0	0	0	1	2	3	42.9
INSTITUTO MANUEL C. SILVA	7	1	2	3	42.9	0	0	0	1	2	3	42.9
Bachillerato General	7	1	2	3	42.9	0	0	0	1	2	3	42.9
Total Bachilleratos incorporados	156	49	42	91	58.3	12	6	18	61	48	109	69.9
Total	5078	1582	1758	3340	65.8	354	305	659	1936	2063	3999	78.8

Fecha de corte: 30 de Septiembre de 2015

Fuente: Sistema de Control Escolar de la Universidad de Colima (SICEUC).

Gráfica No. 2.17.



En la gráfica anterior se muestran los planteles con eficiencia terminal arriba del 60%. Para agosto 2015 el Bachillerato Técnico No. 21 reportó la mayor eficiencia terminal con el 93.5%.

Con respecto al año anterior hubo una ligera baja en el indicador de eficiencia terminal, tanto por cohorte como global, éste representa un punto de atención del cual emana una línea de acción focalizada.

En general se deberán plantear estrategias académicas puntuales para disminuir la deserción y el abandono escolar, particularmente en los bachilleratos nocturnos. En la institución combatir la deserción constituye un área de oportunidad impostergable, constituyendo una prioridad para la Universidad de Colima.

Nivel Medio Superior-Bachillerato
Egresados por edad
Agosto 2015- Enero 2016

Tabla No. 2.17.

Plantel / Carrera	Edad	Hombres	Mujeres	Total	Discapacidad	Hablantes de lengua indígena	Extranjeros
Delegación Manzanillo		357	465	822	5	0	0
BACHILLERATO TÉCNICO No. 10		42	48	90	1	0	0
Bachillerato General	17	7	18	25	0	0	0
	18	3	9	12	1	0	0
	19	0	2	2	0	0	0
Subtotal		10	29	39	1	0	0
Técnico en Contabilidad	17	20	10	30	0	0	0
	18	8	6	14	0	0	0
	19	3	3	6	0	0	0
	21	1	0	1	0	0	0
Subtotal		32	19	51	0	0	0
BACHILLERATO TÉCNICO No. 14		35	43	78	0	0	0
Bachillerato General	17	12	29	41	0	0	0
	18	2	2	4	0	0	0
Subtotal		14	31	45	0	0	0
Técnico Analista Programador	17	15	10	25	0	0	0
	18	4	2	6	0	0	0
	19	1	0	1	0	0	0
	20	1	0	1	0	0	0
Subtotal		21	12	33	0	0	0
BACHILLERATO TÉCNICO No. 23		24	40	64	1	0	0
Bachillerato General	17	7	14	21	0	0	0
	18	3	7	10	1	0	0
	19	2	2	4	0	0	0
Subtotal		12	23	35	1	0	0
Técnico Analista Programador	17	11	14	25	0	0	0
	18	1	2	3	0	0	0
	19	0	1	1	0	0	0
Subtotal		12	17	29	0	0	0
BACHILLERATO TÉCNICO No. 27		30	43	73	0	0	0
Bachillerato General	17	11	18	29	0	0	0
	18	3	4	7	0	0	0
Subtotal		14	22	36	0	0	0
Técnico en Contabilidad	17	14	20	34	0	0	0
	18	2	1	3	0	0	0
Subtotal		16	21	37	0	0	0
BACHILLERATO TÉCNICO No. 28		11	21	32	0	0	0
Técnico en Contabilidad	17	10	12	22	0	0	0
	18	1	8	9	0	0	0
	21	0	1	1	0	0	0
Subtotal		11	21	32	0	0	0
BACHILLERATO TÉCNICO No. 8		131	138	269	2	0	0
Bachillerato General	17	33	61	94	0	0	0
	18	2	7	9	0	0	0
Subtotal		35	68	103	0	0	0
Técnico Analista Programador	17	30	4	34	0	0	0
	18	2	0	2	0	0	0
	19	1	0	1	0	0	0
Subtotal		33	4	37	0	0	0
Técnico en Contabilidad	17	32	38	70	0	0	0
	18	1	11	12	1	0	0
	19	1	0	1	0	0	0
Subtotal		34	49	83	1	0	0
Técnico en Dibujo	17	24	17	41	1	0	0
	18	4	0	4	0	0	0
	19	1	0	1	0	0	0
Subtotal		29	17	46	1	0	0

Plantel / Carrera	Edad	Hombres	Mujeres	Total	Discapacidad	Hablantes de lengua indígena	Extranjeros
BACHILLERATO TÉCNICO No. 9		73	111	184	1	0	0
Bachillerato General	17	20	29	49	0	0	0
	18	5	6	11	0	0	0
	19	1	0	1	0	0	0
Subtotal		26	35	61	0	0	0
Técnico Analista Químico	17	29	44	73	1	0	0
	18	3	4	7	0	0	0
	19	0	1	1	0	0	0
	20	1	0	1	0	0	0
Subtotal		33	49	82	1	0	0
Técnico en Contabilidad	17	11	23	34	0	0	0
	18	3	4	7	0	0	0
Subtotal		14	27	41	0	0	0
ESCUELA TÉCNICA DE ENFERMERÍA		11	21	32	0	0	0
Enfermera (o) General	18	3	12	15	0	0	0
	19	1	3	4	0	0	0
	20	1	1	2	0	0	0
	21	6	5	11	0	0	0
Subtotal		11	21	32	0	0	0
Delegación Tecomán		393	396	789	2	0	0
BACHILLERATO TÉCNICO No. 19		22	23	45	0	0	0
Bachillerato General	17	9	4	13	0	0	0
	18	2	2	4	0	0	0
Subtotal		11	6	17	0	0	0
Técnico en Contabilidad	17	10	10	20	0	0	0
	18	1	5	6	0	0	0
	19	0	2	2	0	0	0
Subtotal		11	17	28	0	0	0
BACHILLERATO TÉCNICO No. 20		134	142	276	1	0	0
Bachillerato General	17	22	26	48	0	0	0
	18	1	1	2	0	0	0
Subtotal		23	27	50	0	0	0
Técnico Analista Químico	17	35	39	74	0	0	0
	18	8	10	18	0	0	0
	19	1	0	1	0	0	0
	20	0	1	1	0	0	0
Subtotal		44	50	94	0	0	0
Técnico Agropecuario	17	21	17	38	0	0	0
	18	4	4	8	0	0	0
	19	1	0	1	0	0	0
Subtotal		26	21	47	0	0	0
Técnico en Alimentos	17	14	19	33	0	0	0
	18	1	9	10	0	0	0
	19	1	0	1	0	0	0
Subtotal		16	28	44	0	0	0
Técnico en Dibujo	17	21	13	34	1	0	0
	18	3	3	6	0	0	0
	20	1	0	1	0	0	0
Subtotal		25	16	41	1	0	0
BACHILLERATO TÉCNICO No. 21		25	23	48	0	0	0
Técnico Analista Químico	17	21	19	40	0	0	0
	18	4	3	7	0	0	0
	21	0	1	1	0	0	0
Subtotal		25	23	48	0	0	0
BACHILLERATO TÉCNICO No. 24		19	15	34	0	0	0
Técnico en Contabilidad	17	15	12	27	0	0	0
	18	1	2	3	0	0	0
	19	2	0	2	0	0	0
	20	1	1	2	0	0	0
Subtotal		19	15	34	0	0	0
BACHILLERATO TÉCNICO No. 26		9	13	22	0	0	0
Técnico en Contabilidad	17	7	9	16	0	0	0
	18	1	3	4	0	0	0
	19	1	1	2	0	0	0
Subtotal		9	13	22	0	0	0
BACHILLERATO TÉCNICO No. 31		12	17	29	0	0	0
Técnico en Contabilidad	17	11	14	25	0	0	0
	18	1	3	4	0	0	0
Subtotal		12	17	29	0	0	0

Plantel / Carrera	Edad	Hombres	Mujeres	Total	Discapacidad	Hablantes de lengua indígena	Extranjeros
BACHILLERATO TÉCNICO No. 5		108	110	218	1	0	0
Bachillerato General	17	19	37	56	0	0	0
	18	8	7	15	0	0	0
	19	0	1	1	0	0	0
	21	0	1	1	0	0	0
Subtotal		27	46	73	0	0	0
Técnico Analista Programador	17	32	18	50	1	0	0
	18	8	6	14	0	0	0
Subtotal		40	24	64	1	0	0
Técnico en Contabilidad	17	29	34	63	0	0	0
	18	7	5	12	0	0	0
	19	5	1	6	0	0	0
Subtotal		41	40	81	0	0	0
BACHILLERATO TÉCNICO No. 6		47	43	90	0	0	0
Bachillerato General	17	18	18	36	0	0	0
	18	9	10	19	0	0	0
	19	4	6	10	0	0	0
	20	1	0	1	0	0	0
	21	2	0	2	0	0	0
Subtotal		34	34	68	0	0	0
Técnico en Contabilidad	17	5	7	12	0	0	0
	18	6	1	7	0	0	0
	19	2	0	2	0	0	0
	21	0	1	1	0	0	0
Subtotal		13	9	22	0	0	0
BACHILLERATO TÉCNICO No. 7		17	10	27	0	0	0
Técnico en Computación	17	9	9	18	0	0	0
	18	7	1	8	0	0	0
	19	1	0	1	0	0	0
Subtotal		17	10	27	0	0	0
Delegación Colima		628	581	1209	5	0	0
BACHILLERATO TÉCNICO No. 1		182	176	358	2	0	0
Bachillerato General	17	153	152	305	2	0	0
	18	29	23	52	0	0	0
	20	0	1	1	0	0	0
Subtotal		182	176	358	2	0	0
BACHILLERATO TÉCNICO No. 15		67	59	126	0	0	0
Bachillerato General	17	44	46	90	0	0	0
	18	13	11	24	0	0	0
	19	9	2	11	0	0	0
	20	1	0	1	0	0	0
Subtotal		67	59	126	0	0	0
BACHILLERATO TÉCNICO No. 2		176	162	338	2	0	0
Bachillerato General	17	66	93	159	1	0	0
	18	20	15	35	1	0	0
	19	5	1	6	0	0	0
	20	2	0	2	0	0	0
	21	0	1	1	0	0	0
Subtotal		93	110	203	2	0	0
Técnico Analista Programador	17	21	7	28	0	0	0
	18	5	5	10	0	0	0
Subtotal		26	12	38	0	0	0
Técnico en Computación	17	18	23	41	0	0	0
	18	8	4	12	0	0	0
	19	1	1	2	0	0	0
	20	1	0	1	0	0	0
Subtotal		28	28	56	0	0	0
Técnico en Electrónica	17	20	8	28	0	0	0
	18	8	3	11	0	0	0
	19	0	1	1	0	0	0
	21	1	0	1	0	0	0
Subtotal		29	12	41	0	0	0
BACHILLERATO TÉCNICO No. 3		94	76	170	1	0	0
Bachillerato General	17	56	51	107	1	0	0
	18	28	18	46	0	0	0
	19	4	6	10	0	0	0
	20	3	0	3	0	0	0
	21	3	1	4	0	0	0
Subtotal		94	76	170	1	0	0
BACHILLERATO TÉCNICO No. 3 SEMIESCOLARIZADO		17	21	38	0	0	0
Bachillerato General Modalidad Semiescolarizado	19	0	1	1	0	0	0
	20	2	1	3	0	0	0
	21	15	19	34	0	0	0
Subtotal		17	21	38	0	0	0

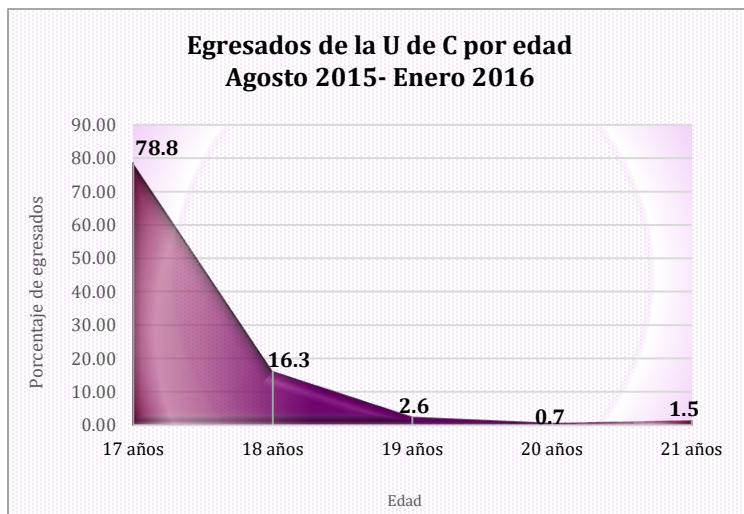
Plantel / Carrera	Edad	Hombres	Mujeres	Total	Discapacidad	Hablantes de lengua indígena	Extranjeros
BACHILLERATO TÉCNICO No. 30		81	82	163	0	0	0
Bachillerato General	17	72	77	149	0	0	0
	18	7	5	12	0	0	0
	19	2	0	2	0	0	0
Subtotal		81	82	163	0	0	0
INSTITUTO UNIVERSITARIO DE BELLAS ARTES		11	5	16	0	0	0
Técnico en Artes con Especialidad en Música	17	4	2	6	0	0	0
	18	2	1	3	0	0	0
	20	4	2	6	0	0	0
	21	1	0	1	0	0	0
Subtotal		11	5	16	0	0	0
Delegación Coquimatlán		36	52	88	0	0	0
BACHILLERATO TÉCNICO No. 18		36	52	88	0	0	0
Bachillerato General	17	27	43	70	0	0	0
	18	8	7	15	0	0	0
	19	1	0	1	0	0	0
	20	0	2	2	0	0	0
Subtotal		36	52	88	0	0	0
Delegación Villa de Álvarez		461	521	982	2	0	0
BACHILLERATO TÉCNICO No. 11		26	37	63	0	0	0
Bachillerato General	17	6	21	27	0	0	0
	18	2	3	5	0	0	0
	19	0	2	2	0	0	0
Subtotal		8	26	34	0	0	0
Técnico en Contabilidad	17	15	8	23	0	0	0
	18	2	2	4	0	0	0
	19	0	1	1	0	0	0
	20	1	0	1	0	0	0
Subtotal		18	11	29	0	0	0
BACHILLERATO TÉCNICO No. 12		16	20	36	0	0	0
Técnico Analista Programador	17	12	18	30	0	0	0
	18	3	2	5	0	0	0
	19	1	0	1	0	0	0
Subtotal		16	20	36	0	0	0
BACHILLERATO TÉCNICO No. 13		18	27	45	0	0	0
Bachillerato General	17	17	24	41	0	0	0
	18	1	3	4	0	0	0
Subtotal		18	27	45	0	0	0
BACHILLERATO TÉCNICO No. 16		128	145	273	1	0	0
Bachillerato General	17	34	69	103	0	0	0
	18	8	12	20	0	0	0
Subtotal		42	81	123	0	0	0
Técnico Analista Químico	17	47	44	91	0	0	0
	18	6	6	12	0	0	0
	19	1	0	1	0	0	0
Subtotal		54	50	104	0	0	0
Técnico Analista Programador	17	24	14	38	0	0	0
	18	8	0	8	1	0	0
Subtotal		32	14	46	1	0	0
BACHILLERATO TÉCNICO No. 17		18	28	46	0	0	0
Bachillerato General	17	15	23	38	0	0	0
	18	2	4	6	0	0	0
	19	1	1	2	0	0	0
Subtotal		18	28	46	0	0	0
BACHILLERATO TÉCNICO No. 22		34	45	79	0	0	0
Bachillerato General	17	9	15	24	0	0	0
	18	1	4	5	0	0	0
Subtotal		10	19	29	0	0	0
Técnico Analista Químico	17	21	24	45	0	0	0
	18	3	2	5	0	0	0
Subtotal		24	26	50	0	0	0
BACHILLERATO TÉCNICO No. 25		36	37	73	0	0	0
Técnico Analista Programador	17	14	15	29	0	0	0
	18	3	2	5	0	0	0
	19	0	1	1	0	0	0
Subtotal		17	18	35	0	0	0
Técnico en Contabilidad	17	15	16	31	0	0	0
	18	3	3	6	0	0	0
	21	1	0	1	0	0	0
Subtotal		19	19	38	0	0	0

Plantel / Carrera	Edad	Hombres	Mujeres	Total	Discapacidad	Hablantes de lengua indígena	Extranjeros
BACHILLERATO TÉCNICO No. 29		6	20	26	0	0	0
Técnico en Computación	17	5	15	20	0	0	0
	18	0	4	4	0	0	0
	19	1	1	2	0	0	0
Subtotal		6	20	26	0	0	0
BACHILLERATO TÉCNICO No. 32		18	19	37	0	0	0
Bachillerato General	17	13	12	25	0	0	0
	18	4	6	10	0	0	0
	19	1	1	2	0	0	0
Subtotal		18	19	37	0	0	0
BACHILLERATO TÉCNICO No. 4		161	143	304	1	0	0
Bachillerato General	17	52	52	104	0	0	0
	18	8	6	14	1	0	0
	19	1	1	2	0	0	0
Subtotal		61	59	120	1	0	0
Técnico Analista Químico	17	41	48	89	0	0	0
	18	4	4	8	0	0	0
	19	1	0	1	0	0	0
Subtotal		46	52	98	0	0	0
Técnico en Dibujo	17	49	27	76	0	0	0
	18	5	5	10	0	0	0
Subtotal		54	32	86	0	0	0
Total Bachilleratos U de C.		1875	2015	3890	14	0	0
EDUCACIÓN INTEGRAL DE COLIMA A.C.		6	3	9	0	0	0
Bachillerato General	17	6	2	8	0	0	0
	18	0	1	1	0	0	0
INSTITUTO ESCOLAR MONTE CORONA A.C.		10	10	20	0	0	0
Bachillerato General	17	6	9	15	0	0	0
	18	4	1	5	0	0	0
LICEO DELTA A.C.		8	2	10	0	0	0
Bachillerato General	17	7	0	7	0	0	0
	18	1	2	3	0	0	0
INSTITUTO COLIMENSE DE EDUCACIÓN BÁSICA, S.C.		22	25	47	0	0	0
Bachillerato General	17	19	20	39	0	0	0
	18	3	4	7	0	0	0
	19	0	1	1	0	0	0
INSTITUTO FRAY PEDRO DE GANTE, A.C.		14	6	20	0	0	0
Bachillerato General	17	11	6	17	0	0	0
	18	2	0	2	0	0	0
	21	1	0	1	0	0	0
INSTITUTO MANUEL C. SILVA		1	2	3	0	0	0
Bachillerato General	17	1	2	3	0	0	0
Total Bachilleratos incorporados		61	48	109	0	0	0
Total		1936	2063	3999	14	0	0

Fecha de corte: 30 de Septiembre de 2015

Fuente: Sistema de Control Escolar de la Universidad de Colima (SICEUC).

Gráfica No. 2.18.



Regularmente los egresados de las carreras del Nivel Medio superior cuentan con 17 años en adelante; en el ciclo que se reporta estuvo constituido por el 78.8% (3,067), mientras que la minoría fue la edad de 21 años constituido por el 1.5% (60), tal y como se muestra en la gráfica anterior.

Nivel Medio Superior-Bachillerato
Titulados por edad
Agosto 2015- Enero 2016

Tabla No. 2.18.

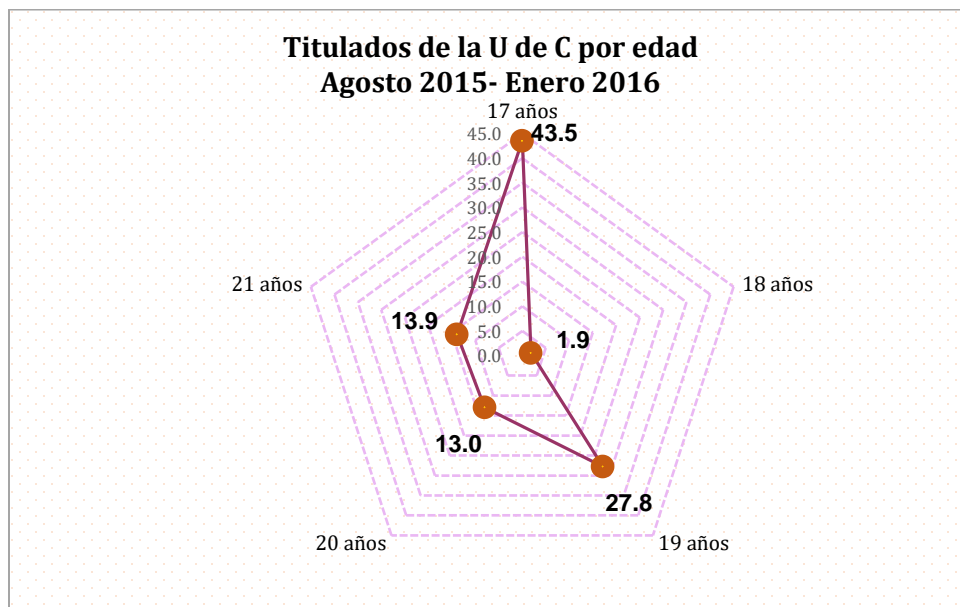
Plantel	Carrera	Edad	Hombres	Mujeres	Total	Discapacidad	Hablante de lengua indígena	Extranjeros
BACHILLERATO TÉCNICO NO. 2	Técnico en Computación	20	1	0	1	0	0	0
		21	0	1	1	0	0	0
		Subtotal	1	1	2	0	0	0
	Técnico Analista Programador	19	1	0	1	0	0	0
		Subtotal	1	0	1	0	0	0
	Técnico en Electrónica	21	1	0	1	0	0	0
Subtotal		1	0	1	0	0	0	
BACHILLERATO TÉCNICO NO. 3	Técnico en Contabilidad	20	0	1	1	0	0	0
	Subtotal	0	1	1	0	0	0	
BACHILLERATO TÉCNICO NO. 4	Técnico Analista Químico	18	1	1	2	0	0	1
		19	3	9	12	0	0	0
		20	2	0	2	0	0	0
		21	1	0	1	0	0	0
		Subtotal	7	10	17	0	0	1
	Técnico en Dibujo	19	2	0	2	0	0	0
		20	2	1	3	0	0	0
		Subtotal	4	1	5	0	0	0
BACHILLERATO TÉCNICO NO. 5	Técnico en Contabilidad	19	1	0	1	0	0	0
		Subtotal	1	0	1	0	0	0
	Técnico Analista Programador	20	1	0	1	0	0	0
		21	1	0	1	0	0	0
Subtotal	2	0	2	0	0	0		
BACHILLERATO TÉCNICO NO. 7	Técnico en Computación	19	0	1	1	0	0	0
	Subtotal	0	1	1	0	0	0	
BACHILLERATO TÉCNICO NO. 8	Técnico en Contabilidad	17	1	4	5	0	0	0
		19	1	0	1	0	0	0
	Subtotal	2	4	6	0	0	0	
	Técnico en Dibujo	17	0	1	1	0	0	0
		Subtotal	0	1	1	0	0	0
	Técnico Analista Programador	21	1	0	1	0	0	0
Subtotal		1	0	1	0	0	0	
BACHILLERATO TÉCNICO NO. 9	Técnico Analista Químico	17	0	5	5	0	0	0
		20	1	0	1	0	0	0
		21	1	0	1	0	0	0
	Subtotal	2	5	7	0	0	0	
	Técnico en Contabilidad	17	1	4	5	0	0	0
Subtotal	1	4	5	0	0	0		
BACHILLERATO TÉCNICO NO. 10	Técnico en Contabilidad	17	5	7	12	0	0	0
	Subtotal	5	7	12	0	0	0	
BACHILLERATO TÉCNICO NO. 12	Técnico Analista Programador	19	0	1	1	0	0	0
	Subtotal	0	1	1	0	0	0	
BACHILLERATO TÉCNICO NO. 14	Técnico Analista Programador	17	1	0	1	0	0	0
	Subtotal	1	0	1	0	0	0	
BACHILLERATO TÉCNICO NO. 16	Técnico Analista Químico	20	1	0	1	0	0	0
		21	4	1	5	0	0	0
	Subtotal	5	1	6	0	0	0	
BACHILLERATO TÉCNICO NO. 19	Técnico en Contabilidad	19	1	7	8	0	0	0
		20	0	1	1	0	0	0
		21	0	1	1	0	0	0
	Subtotal	1	9	10	0	0	0	
BACHILLERATO TÉCNICO NO. 20	Técnico Analista Químico	19	1	0	1	0	0	0
	Subtotal	1	0	1	0	0	0	
BACHILLERATO TÉCNICO NO. 21	Técnico Analista Químico	21	0	1	1	0	0	0
	Subtotal	0	1	1	0	0	0	
BACHILLERATO TÉCNICO NO. 22	Técnico Analista Químico	19	1	0	1	0	0	0
	Subtotal	1	0	1	0	0	0	

Plantel	Carrera	Edad	Hombres	Mujeres	Total	Discapacidad	Hablante de lengua indígena	Extranjeros
BACHILLERATO TÉCNICO NO. 25	Técnico Analista Programador	19	0	1	1	0	0	0
		20	1	1	2	0	0	0
	Subtotal		1	2	3	0	0	0
BACHILLERATO TÉCNICO NO. 27	Técnico en Contabilidad	17	3	15	18	0	0	1
		20	1	0	1	0	0	0
	Subtotal		4	15	19	0	0	1
BACHILLERATO TÉCNICO NO. 29	Técnico en Computación	21	0	1	1	0	0	0
	Subtotal		0	1	1	0	0	0
INSTITUTO UNIVERSITARIO DE BELLAS ARTES	Técnico en Artes con especialidad en Música	21	0	1	1	0	0	0
		Subtotal		0	1	1	0	0
Total			42	66	108	0	0	2

Fecha de corte: 30 de Septiembre de 2015

Fuente: Sistema de Control Escolar de la Universidad de Colima (SICEUC).

Gráfica No. 2.19.



A lo que a titulados en alguna carrera técnica de Nivel Medio Superior se refiere, son pocos los egresados que solicitan su trámite de titulación debido a que no existe un fundamento donde se obligue al egresado de algún plantel de bachillerato a titularse, sin embargo, la Universidad de Colima, independientemente de su año de egreso se dio a la tarea de titular a 108 egresados para el ciclo que se reporta, de los cuales el 43.5% (47) contó con 17 años de edad y con un mínimo en porcentaje se situaron los titulados con 18 años, correspondiente al 1.9%(2).

Nivel Medio Superior-Bachillerato
Matrícula por semestre
Julio 2015

Tabla No. 2.19.

Plantel / Carrera	Semestre	Hombres	Mujeres	Total	Discapacitados	Hablantes de lengua Indígena	Extranjeros	Grupos
Delegación Manzanillo		1246	1571	2817	4	1	10	140
BACHILLERATO TÉCNICO No. 10		200	151	351	2	0	3	24
Bachillerato General	2	100	48	148	0	0	1	8
	4	30	26	56	1	0	1	4
	6	9	32	41	1	0	0	4
Subtotal		139	106	245	2	0	2	16
Técnico en Contabilidad	4	28	20	48	0	0	1	4
	6	33	25	58	0	0	0	4
Subtotal		61	45	106	0	0	1	8
BACHILLERATO TÉCNICO No. 10 Semiescolarizado		38	35	73	0	0	0	6
Bachillerato General Modalidad Semiescolarizado	2	38	35	73	0	0	0	6
Subtotal		38	35	73	0	0	0	6
BACHILLERATO TÉCNICO No. 14		118	124	242	0	0	1	8
Bachillerato General	2	49	39	88	0	0	1	2
	4	36	37	73	0	0	0	2
	6	12	35	47	0	0	0	2
Subtotal		97	111	208	0	0	1	6
Técnico Analista Programador	6	21	13	34	0	0	0	2
Subtotal		21	13	34	0	0	0	2
BACHILLERATO TÉCNICO No. 23		88	117	205	1	0	0	8
Bachillerato General	2	32	44	76	1	0	0	2
	4	32	33	65	0	0	0	2
	6	12	23	35	0	0	0	2
Subtotal		76	100	176	1	0	0	6
Técnico Analista Programador	6	12	17	29	0	0	0	2
Subtotal		12	17	29	0	0	0	2
BACHILLERATO TÉCNICO No. 27		94	158	252	1	1	3	12
Bachillerato General	2	28	56	84	1	0	1	4
	4	18	28	46	0	0	1	2
	6	15	22	37	0	0	0	2
Subtotal		61	106	167	1	0	2	8
Técnico en Contabilidad	4	16	30	46	0	1	0	2
	6	17	22	39	0	0	1	2
Subtotal		33	52	85	0	1	1	4
BACHILLERATO TÉCNICO No. 28		56	61	117	0	0	0	6
Bachillerato General	2	21	23	44	0	0	0	2
Subtotal		21	23	44	0	0	0	2
Técnico en Contabilidad	4	23	17	40	0	0	0	2
	6	12	21	33	0	0	0	2
Subtotal		35	38	73	0	0	0	4

Plantel / Carrera	Semestre	Hombres	Mujeres	Total	Discapacitados	Hablantes de lengua Indígena	Extranjeros	Grupos
BACHILLERATO TÉCNICO No. 8		533	656	1189	0	0	2	54
Bachillerato General	2	126	139	265	0	0	1	12
	4	37	65	102	0	0	0	4
	6	35	68	103	0	0	0	4
Subtotal		198	272	470	0	0	1	20
Técnico Analista Programador	4	48	12	60	0	0	1	2
	6	33	4	37	0	0	0	2
Subtotal		81	16	97	0	0	1	4
Técnico en Contabilidad	4	34	73	107	0	0	0	4
	6	32	53	85	0	0	0	4
Subtotal		66	126	192	0	0	0	8
Técnico en Dibujo	4	28	29	57	0	0	0	2
	6	31	17	48	0	0	0	2
Subtotal		59	46	105	0	0	0	4
Bachillerato General	2	72	109	181	0	0	0	10
	4	34	48	82	0	0	0	4
	6	23	39	62	0	0	0	4
Subtotal		129	196	325	0	0	0	18
BACHILLERATO TÉCNICO No. 9		84	148	232	0	0	1	12
Técnico Analista Químico	4	23	41	64	0	0	1	4
	6	32	52	84	0	0	0	4
Subtotal		55	93	148	0	0	1	8
Técnico en Contabilidad	4	16	27	43	0	0	0	2
	6	13	28	41	0	0	0	2
Subtotal		29	55	84	0	0	0	4
ESCUELA TÉCNICA DE ENFERMERÍA		35	121	156	0	0	0	10
Enfermera (o) General	2	15	39	54	0	0	0	4
	4	5	31	36	0	0	0	2
	6	4	29	33	0	0	0	2
	8	11	22	33	0	0	0	2
Subtotal		35	121	156	0	0	0	10
Delegación Tecomán		1248	1431	2679	15	0	9	68
BACHILLERATO TÉCNICO No. 19		73	99	172	0	0	0	6
Bachillerato General	2	33	37	70	0	0	0	2
	4	6	10	16	0	0	0	1
	6	11	7	18	0	0	0	1
Subtotal		50	54	104	0	0	0	4
Técnico en Contabilidad	4	11	28	39	0	0	0	1
	6	12	17	29	0	0	0	1
Subtotal		23	45	68	0	0	0	2
BACHILLERATO TÉCNICO No. 20		397	474	871	3	0	3	19
Bachillerato General	2	137	173	310	1	0	0	7
	4	17	38	55	0	0	0	1
	6	22	28	50	0	0	1	1
Subtotal		176	239	415	1	0	1	9



Plantel / Carrera	Semestre	Hombres	Mujeres	Total	Discapacitados	Hablantes de lengua Indígena	Extranjeros	Grupos
Técnico Analista Químico	4	43	49	92	2	0	1	2
	6	43	51	94	0	0	0	2
Subtotal		86	100	186	2	0	1	4
Técnico Agropecuario	4	26	21	47	0	0	0	1
	6	24	23	47	0	0	0	1
Subtotal		50	44	94	0	0	0	2
Técnico en Alimentos	4	13	31	44	0	0	0	1
	6	15	29	44	0	0	0	1
Subtotal		28	60	88	0	0	0	2
Técnico en Dibujo	4	32	15	47	0	0	1	1
	6	25	16	41	0	0	0	1
Subtotal		57	31	88	0	0	1	2
BACHILLERATO TÉCNICO No. 21		71	70	141	3	0	0	3
Bachillerato General	2	23	23	46	2	0	0	1
Subtotal		23	23	46	2	0	0	1
Técnico Analista Químico	4	23	24	47	1	0	0	1
	6	25	23	48	0	0	0	1
Subtotal		48	47	95	1	0	0	2
BACHILLERATO TÉCNICO No. 24		51	48	99	1	0	2	3
Bachillerato General	2	15	24	39	0	0	0	1
Subtotal		15	24	39	0	0	0	1
Técnico en Contabilidad	4	18	8	26	1	0	0	1
	6	18	16	34	0	0	2	1
Subtotal		36	24	60	1	0	2	2
BACHILLERATO TÉCNICO No. 26		44	58	102	0	0	1	3
Bachillerato General	2	16	20	36	0	0	1	1
Subtotal		16	20	36	0	0	1	1
Técnico en Contabilidad	4	19	25	44	0	0	0	1
	6	9	13	22	0	0	0	1
Subtotal		28	38	66	0	0	0	2
BACHILLERATO TÉCNICO No. 31		43	49	92	0	0	0	3
Bachillerato General	2	16	16	32	0	0	0	1
Subtotal		16	16	32	0	0	0	1
Técnico en Contabilidad	4	14	16	30	0	0	0	1
	6	13	17	30	0	0	0	1
Subtotal		27	33	60	0	0	0	2
BACHILLERATO TÉCNICO No. 5		307	425	732	3	0	1	18
Bachillerato General	2	101	161	262	2	0	1	6
	4	14	77	91	0	0	0	2
	6	27	47	74	0	0	0	2
Subtotal		142	285	427	2	0	1	10
Técnico Analista Programador	4	55	21	76	0	0	0	2
	6	39	25	64	0	0	0	2
Subtotal		94	46	140	0	0	0	4
Técnico en Contabilidad	4	32	52	84	1	0	0	2
	6	39	42	81	0	0	0	2
Subtotal		71	94	165	1	0	0	4

Plantel / Carrera	Semestre	Hombres	Mujeres	Total	Discapacitados	Hablantes de lengua Indígena	Extranjeros	Grupos
BACHILLERATO TÉCNICO No. 6		183	149	332	3	0	1	9
Bachillerato General	2	74	52	126	1	0	1	3
	4	37	39	76	2	0	0	2
	6	32	37	69	0	0	0	2
Subtotal		143	128	271	3	0	1	7
Técnico en Contabilidad	4	25	10	35	0	0	0	1
	6	15	11	26	0	0	0	1
Subtotal		40	21	61	0	0	0	2
BACHILLERATO TÉCNICO No. 6 Semiescolarizado		24	18	42	1	0	0	1
Bachillerato General Modalidad Semiescolarizado	2	24	18	42	1	0	0	1
Subtotal		24	18	42	1	0	0	1
BACHILLERATO TÉCNICO No. 7		55	41	96	1	0	1	3
Bachillerato General	2	15	17	32	0	0	0	1
	4	23	14	37	1	0	0	1
Subtotal		38	31	69	1	0	0	2
Técnico en Computación	6	17	10	27	0	0	1	1
Subtotal		17	10	27	0	0	1	1
Delegación Colima		1978	2062	4040	21	4	39	103
BACHILLERATO TÉCNICO No. 1		510	625	1135	4	1	11	24
Bachillerato General	2	155	219	374	1	0	4	8
	4	173	228	401	2	1	5	8
	6	182	178	360	1	0	2	8
Subtotal		510	625	1135	4	1	11	24
BACHILLERATO TÉCNICO No. 15		197	223	420	5	1	2	12
Bachillerato General	2	67	88	155	3	1	2	4
	4	61	73	134	1	0	0	4
	6	69	62	131	1	0	0	4
Subtotal		197	223	420	5	1	2	12
BACHILLERATO TÉCNICO No. 2		514	528	1042	3	0	13	24
Bachillerato General	2	185	182	367	0	0	8	8
	4	69	118	187	0	0	3	4
	6	93	111	204	0	0	1	4
Subtotal		347	411	758	0	0	12	16
Técnico Analista Programador	4	84	62	146	3	0	0	4
	6	27	13	40	0	0	1	1
Subtotal		111	75	186	3	0	1	5
Técnico en Computación	6	27	30	57	0	0	0	2
Subtotal		27	30	57	0	0	0	2
Técnico en Electrónica	6	29	12	41	0	0	0	1
Subtotal		29	12	41	0	0	0	1
BACHILLERATO TÉCNICO No. 3		416	372	788	4	1	5	24
Bachillerato General	2	189	189	378	0	1	2	8
	4	131	102	233	3	0	2	8
	6	96	81	177	1	0	1	8
Subtotal		416	372	788	4	1	5	24

Plantel / Carrera	Semestre	Hombres	Mujeres	Total	Discapacitados	Hablantes de lengua Indígena	Extranjeros	Grupos
BACHILLERATO TÉCNICO No. 3 Semiescolarizado		28	36	64	1	0	0	4
Bachillerato General Modalidad Semiescolarizado	2	11	13	24	1	0	0	2
	4	17	23	40	0	0	0	2
Subtotal		28	36	64	1	0	0	4
BACHILLERATO TÉCNICO No. 30		258	260	518	1	1	7	12
Bachillerato General	2	85	88	173	0	0	4	4
	4	84	87	171	1	1	2	4
	6	89	85	174	0	0	1	4
Subtotal		258	260	518	1	1	7	12
INSTITUTO UNIVERSITARIO DE BELLAS ARTES		55	18	73	3	0	1	3
Tecnico en Artes con Especialidad en Música	2	20	10	30	2	0	1	1
	4	19	2	21	0	0	0	1
	6	16	6	22	1	0	0	1
Subtotal		55	18	73	3	0	1	3
Delegación Coquimatlán		121	147	268	1	0	2	7
BACHILLERATO TÉCNICO No. 18		121	147	268	1	0	2	7
Bachillerato General	2	55	48	103	0	0	0	3
	4	30	46	76	1	0	0	2
	6	36	53	89	0	0	2	2
Subtotal		121	147	268	1	0	2	7
Delegación Villa de Álvarez		1486	1651	3137	11	1	47	76
BACHILLERATO TÉCNICO No. 11		91	104	195	4	0	3	6
Bachillerato General	2	39	39	78	4	0	2	2
	4	15	13	28	0	0	0	1
	6	8	26	34	0	0	0	1
Subtotal		62	78	140	4	0	2	4
Técnico en Contabilidad	4	9	14	23	0	0	1	1
	6	20	12	32	0	0	0	1
Subtotal		29	26	55	0	0	1	2
BACHILLERATO TÉCNICO No. 12		63	71	134	1	0	3	3
Técnico Analista Programador	2	27	24	51	0	0	0	1
	4	20	27	47	1	0	2	1
	6	16	20	36	0	0	1	1
Subtotal		63	71	134	1	0	3	3
BACHILLERATO TÉCNICO No. 13		62	91	153	0	0	6	3
Bachillerato General	2	24	28	52	0	0	3	1
	4	20	36	56	0	0	1	1
	6	18	27	45	0	0	2	1
Subtotal		62	91	153	0	0	6	3
BACHILLERATO TÉCNICO No. 16		364	489	853	1	0	13	18
Bachillerato General	2	109	164	273	1	0	6	6
	4	62	93	155	0	0	6	3
	6	41	83	124	0	0	0	3
Subtotal		212	340	552	1	0	12	12
Técnico Analista Químico	4	28	67	95	0	0	0	2
	6	53	54	107	0	0	0	2
Subtotal		81	121	202	0	0	0	4
Técnico Analista Programador	4	40	13	53	0	0	1	1
	6	31	15	46	0	0	0	1
Subtotal		71	28	99	0	0	1	2

Plantel / Carrera	Semestre	Hombres	Mujeres	Total	Discapacitados	Hablantes de lengua Indígena	Extranjeros	Grupos
BACHILLERATO TÉCNICO No. 17		88	98	186	0	0	6	6
Bachillerato General	2	34	40	74	0	0	4	2
	4	36	30	66	0	0	1	2
	6	18	28	46	0	0	1	2
Subtotal		88	98	186	0	0	6	6
BACHILLERATO TÉCNICO No. 22		128	139	267	1	1	1	6
Bachillerato General	2	50	44	94	0	0	1	2
	4	23	23	46	0	0	0	1
	6	10	19	29	0	0	0	1
Subtotal		83	86	169	0	0	1	4
Técnico Analista Químico	4	21	27	48	1	0	0	1
	6	24	26	50	0	1	0	1
Subtotal		45	53	98	1	1	0	2
BACHILLERATO TÉCNICO No. 25		118	116	234	1	0	6	6
Bachillerato General	2	44	42	86	0	0	3	2
	Subtotal	44	42	86	0	0	3	2
Técnico Analista Programador	4	19	17	36	1	0	2	1
	6	17	18	35	0	0	0	1
	Subtotal	36	35	71	1	0	2	2
Técnico en Contabilidad	4	18	19	37	0	0	0	1
	6	20	20	40	0	0	1	1
Subtotal		38	39	77	0	0	1	2
BACHILLERATO TÉCNICO No. 29		34	46	80	0	0	2	3
Técnico Analista Programador	2	12	12	24	0	0	0	1
	4	15	14	29	0	0	2	1
Subtotal		27	26	53	0	0	2	2
Técnico en Computación	6	7	20	27	0	0	0	1
Subtotal		7	20	27	0	0	0	1
BACHILLERATO TÉCNICO No. 32		69	64	133	0	0	2	5
Bachillerato General	2	24	28	52	0	0	1	2
	4	26	17	43	0	0	1	2
	6	19	19	38	0	0	0	1
Subtotal		69	64	133	0	0	2	5
BACHILLERATO TÉCNICO No. 4		469	433	902	3	0	5	20
Bachillerato General	2	133	134	267	0	0	2	6
	4	61	67	128	0	0	0	3
	6	61	61	122	1	0	0	3
Subtotal		255	262	517	1	0	2	12
Técnico Analista Químico	4	59	41	100	0	0	1	2
	6	47	53	100	0	0	2	2
Subtotal		106	94	200	0	0	3	4
Técnico en Dibujo	4	53	44	97	2	0	0	2
	6	55	33	88	0	0	0	2
Subtotal		108	77	185	2	0	0	4
Total Bachilleratos U de C.		6079	6862	12941	52	6	107	394

Plantel / Carrera	Semestre	Hombres	Mujeres	Total	Discapacitados	Hablantes de lengua Indígena	Extranjeros	Grupos
Delegación Manzanillo		76	73	149	0	0	1	18
EDUCACIÓN INTEGRAL DE COLIMA A.C.		22	16	38	0	0	1	6
Bachillerato General	2	5	10	15	0	0	0	2
	4	11	3	14	0	0	1	2
	6	6	3	9	0	0	0	2
Subtotal		22	16	38	0	0	1	6
INSTITUTO ESCOLAR MONTE CORONA A.C.		38	47	85	0	0	0	6
Bachillerato General	2	18	17	35	0	0	0	2
	4	10	20	30	0	0	0	2
	6	10	10	20	0	0	0	2
Subtotal		38	47	85	0	0	0	6
LICEO DELTA A.C.		16	10	26	0	0	0	6
Bachillerato General	2	4	3	7	0	0	0	2
	4	4	5	9	0	0	0	2
	6	8	2	10	0	0	0	2
Subtotal		16	10	26	0	0	0	6
Delegación Colima		128	106	234	1	0	3	9
INSTITUTO COLIMENSE DE EDUCACIÓN BÁSICA, S.C.		82	79	161	1	0	3	6
Bachillerato General	2	29	26	55	0	0	1	2
	4	31	28	59	1	0	1	2
	6	22	25	47	0	0	1	2
Subtotal		82	79	161	1	0	3	6
INSTITUTO FRAY PEDRO DE GANTE, A.C.		46	27	73	0	0	0	3
Bachillerato General	2	23	8	31	0	0	0	1
	4	9	13	22	0	0	0	1
	6	14	6	20	0	0	0	1
Subtotal		46	27	73	0	0	0	3
Delegación Villa de Álvarez		9	11	20	0	0	0	3
INSTITUTO MANUEL C. SILVA		9	11	20	0	0	0	3
Bachillerato General	2	3	6	9	0	0	0	1
	4	5	2	7	0	0	0	1
	6	1	3	4	0	0	0	1
Subtotal		9	11	20	0	0	0	3
Total Bachilleratos incorporados		213	190	403	1	0	4	30
Total		6292	7052	13344	53	6	111	424

Fecha de corte: 30 de Septiembre de 2015

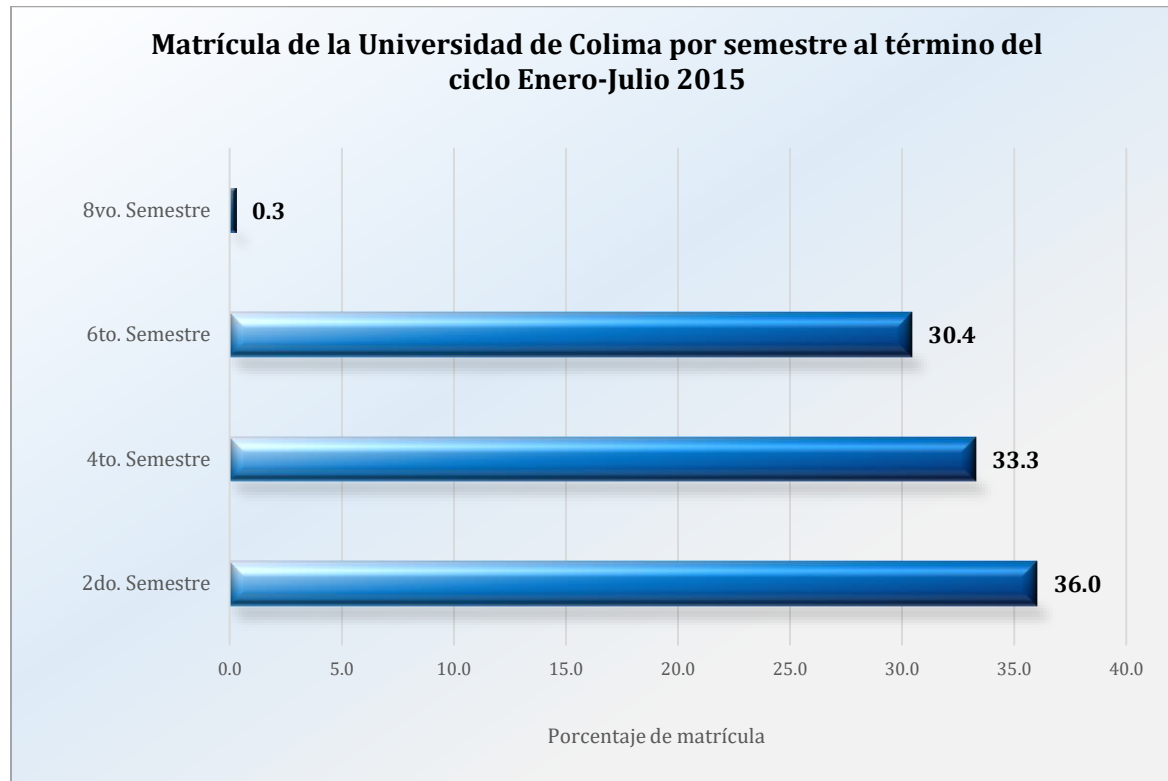
Fuente: Sistema de Control Escolar de la Universidad de Colima (SICEUC).



EDUCACIÓN CON
RESPONSABILIDAD
SOCIAL

2015 75 ANIVERSARIO

Gráfica No. 2.20.



Al término del ciclo Enero-Julio 2015, la institución contó con una matrícula de 12, 941 estudiantes, de los cuales el 47% perteneció al género masculino y el 53% al femenino. De acuerdo al fin de cursos del periodo que se reporta en los planteles de bachillerato, una mayor cantidad se registró en los alumnos de segundo semestre con un porcentaje del 36%(4,663), mientras que la minoría se concentró en el octavo semestre con un total de 33 alumnos de la carrera de Técnico en Enfermería General.

Nivel Medio Superior-Bachillerato
Directivos, docentes, personal administrativo, auxiliar y de servicios
Agosto 2015-Enero 2016

Tabla No. 2.20.

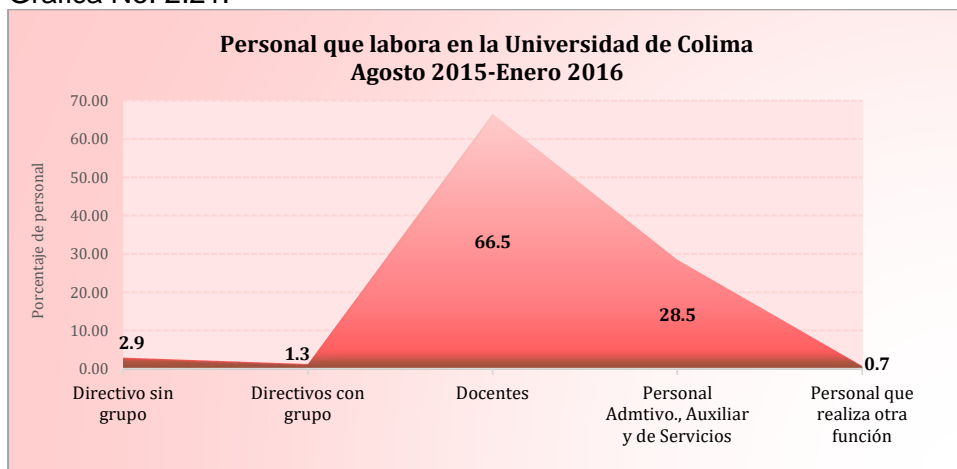
Plantel	Directivos sin grupo		Directivos con grupo		Docentes		Personal Administrativo, Auxiliar y de Servicios		Otros*		Especificar*	Total			Discapacidad	Hablantes de lengua indígena
	Hombre	Mujer	Hombre	Mujer	Hombre	Mujer	Hombre	Mujer	Hombre	Mujer		Hombre	Mujer	Total		
Delegación Manzanillo	3	5	2	1	91	60	35	27	1	1		132	94	226	0	0
Bachillerato Técnico No. 8		1			18	10	10	6				28	17	45		
Bachillerato Técnico No. 9		1			18	12	2	3	1	1	Prefecto y orientadora vocacional	21	17	38		
Bachillerato Técnico No. 10		1			17	6	4	2				21	9	30		
Bachillerato Técnico No. 10 Semiescolarizado		1			8	1						8	2	10		
Bachillerato Técnico No. 14	1				5	5	9	3				15	8	23		
Bachillerato Técnico No. 23	1	1			6	8	4	2				11	11	22		
Bachillerato Técnico No. 27			1		7	5	3	3				11	8	19		
Bachillerato Técnico No. 28	1		1		6	3		3				8	6	14		
Escuela Técnica de Enfermería				1	6	10	3	5				9	16	25		
Delegación Tecómán	4	3	3	0	97	78	33	31	2	2		139	114	253		
Bachillerato Técnico No. 5		1			20	25	6	5	1	1	Instructor de actividades escolares	27	32	59		
Bachillerato Técnico No. 6	1				16	9	6	3				23	12	35		
Bachillerato Técnico No. 6 Semiescolarizado	1				6	4	2					9	4	13		
Bachillerato Técnico No. 7		1			6	6	2	3	1	1	Orientador educativo y promotora cultural	9	11	20		
Bachillerato Técnico No.19			1		6	3	5	1				12	4	16		1Auxiliar, admntivo. y de servicios
Bachillerato Técnico No. 20	1				19	21	2	8				22	29	51		
Bachillerato Técnico No. 21	1				10		2	5				13	5	18		
Bachillerato Técnico No. 24			1		5	5	4	2				10	7	17		
Bachillerato Técnico No. 26		1			4	2	2	2				6	5	11		
Bachillerato Técnico No. 31			1		5	3	2	2				8	5	13		
Delegación Colima	8	1	2	0	135	79	41	38	0	0		186	118	304		
Bachillerato Técnico No. 1	2	0	0	0	21	17	9	9	0	0		32	26	58		
Bachillerato Técnico No. 2	2	0			24	18	8	9				34	27	61		
Bachillerato Técnico No. 3	1				31	22	5	7				37	29	66		
Bachillerato No. 3 semiescolarizado	1				12	3	1	1				14	4	18		
Bachillerato Técnico No. 15	1				12	11	6	3				19	14	33		
Bachillerato Técnico No. 30	1	1			14	5	8	6				23	12	35		
Instituto Universitario de Bellas Artes			2		21	3	4	3				27	6	33		
Delegación Coquimatlán	2	0	0	0	9	8	2	9	0	0		13	17	30		
Bachillerato Técnico No. 18	2				9	8	2	9				13	17	30		
Delegación Villa de Álvarez	4	2	4	2	93	72	40	53	1	1		142	130	272		
Bachillerato Técnico No. 4		2			26	15	7	10				33	27	60		
Bachillerato Técnico No. 11			1		6	3	7	6				14	9	23		
Bachillerato Técnico No. 12			1		4	6	7	1				12	7	19		
Bachillerato Técnico No. 13			1		4	4	2	5				7	9	16		
Bachillerato Técnico No. 16	1		1		24	16	2	9				28	25	53		

Plantel	Directivos sin grupo		Directivos con grupo		Docentes		Personal Administrativo, Auxiliar y de Servicios		Otros*		Especificar*	Total			Discapacidad	Hablantes de lengua indígena
	Hombre	Mujer	Hombre	Mujer	Hombre	Mujer	Hombre	Mujer	Hombre	Mujer		Hombre	Mujer	Total		
Bachillerato Técnico No. 17	1				7	6	2	4	1	1	Orientador educativo y promotor deportivo	11	11	22	1Docente	
Bachillerato Técnico No. 22				1	3	9	4	8				7	18	25		
Bachillerato Técnico No. 25	1				7	5	3	7				11	12	23		
Bachillerato Técnico No. 29	1				6	2	2	1				9	3	12		
Bachillerato Técnico No. 32				1	6	6	4	2				10	9	19		
Subtotal Bachilleratos U.de C.	21	11	11	3	425	297	151	158	4	4		612	473	1085		
% Total	1.94	1.01	1.01	0.28	39.17	27.37	13.92	14.56	0.37	0.37		56.4	43.6	100.0		
Delegación Manzanillo	1	2	1	0	11	19	1	10	0	0		14	31	45		
Liceo Delta, A.C.		1			3	8	1	1				4	10	14		
Instituto Escolar Monte Corona		1			3	5		6				3	12	15		
Colegio Terranova	1		1		5	6		3				7	9	16		
Delegación Colima	1	1	0	0	16	15	3	9	0	0		20	25	45		
Instituto Colimense de Educación Básica S.C.		1			8	12	3	8				11	21	32		
Instituto Fray Pedro de Gante, A.C.	1				8	3		1				9	4	13		
Delegación Villa de Álvarez	1	0	0	0	2	6	1	3	0	0		4	9	13		
Instituto Manuel C. Silva	1				2	6	1	3				4	9	13		
Subtotal Bachilleratos Incorporados	3	3	1	0	29	40	5	22	0	0		38	65	103	0	0
%	2.91	2.913	0.97	0.00	28.16	38.83	4.85	21.36	0.00	0.00		36.89	63.11	100		
Total	24	14	12	3	454	337	156	180	4	4		650	538	1188	0	0

Fecha de corte: 30 de Septiembre de 2015

Fuente: Estadística complementaria de Educación Media Superior.

Grafica No. 2.21.



En los planteles de Nivel Medio Superior de la Universidad de Colima, la mayoría de la planta laboral estuvo compuesta por los docentes, tal y como se muestra en la gráfica anterior. La gran parte de los directivos (directivos y subdirectores) no fungen como docentes frente a grupo y se constituyeron con el 2.9%, cabe mencionar que también se contó con directivos que tuvieron a su cargo uno o más grupos para impartir clases (1.3%).

Nivel Medio Superior-Bachillerato
Escolaridad del personal docente
Agosto 2015-Enero 2016

Tabla No. 2.21.

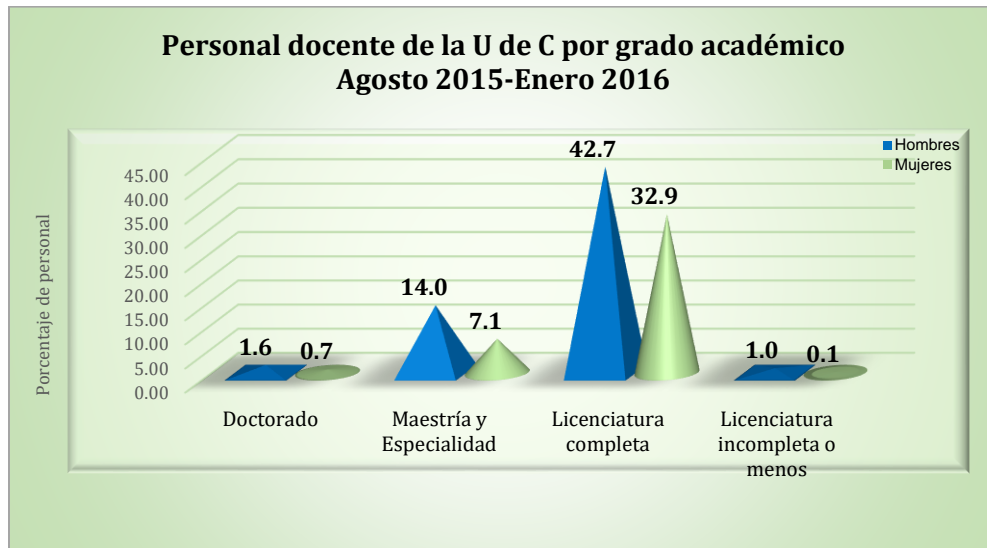
Plantel	Sexo	Doctorado	Maestría y Especialidad	Licenciatura completa	Licenciatura incompleta o menos	Total
Delegación Manzanillo		3	47	97	7	154
Bachillerato Técnico No. 8		0	7	21	0	28
Personal Docente	Hombre		5	13		18
	Mujer		2	8		10
Bachillerato Técnico No. 9		0	15	15	0	30
Personal Docente	Hombre		8	10		18
	Mujer		7	5		12
Bachillerato Técnico No. 10		1	7	14	1	23
Personal Docente	Hombre	1	6	9	1	17
	Mujer		1	5		6
Bachillerato Técnico No. 10 Semiescolarizado		1	4	3	1	9
Personal Docente	Hombre	1	3	3	1	8
	Mujer		1			1
Bachillerato Técnico No. 14		0	2	8	0	10
Personal Docente	Hombre		2	3		5
	Mujer			5		5
Bachillerato Técnico No. 23		0	4	9	1	14
Personal Docente	Hombre		3	2	1	6
	Mujer		1	7		8
Bachillerato Técnico No. 27		0	4	5	4	13
Personal Docente	Hombre		3	2	3	8
	Mujer		1	3	1	5
Bachillerato Técnico No. 28		1	2	7	0	10
Personal Docente	Hombre	1	1	5		7
	Mujer		1	2		3
Escuela Técnica de Enfermería		0	2	15	0	17
Personal Docente	Hombre		1	5		6
	Mujer		1	10		11
Delegación Tecomán		0	20	157	1	178
Bachillerato Técnico No. 5		0	5	39	1	45
Personal Docente	Hombre		2	17	1	20
	Mujer		3	22		25
Bachillerato Técnico No. 6		0	1	24	0	25
Personal Docente	Hombre		1	15		16
	Mujer			9		9
Bachillerato Técnico No. 6 Semiescolarizado		0	0	10	0	10
Personal Docente	Hombre			6		6
	Mujer			4		4
Bachillerato Técnico No. 7		0	1	11	0	12
Personal Docente	Hombre		1	5		6
	Mujer			6		6
Bachillerato Técnico No. 19		0	3	7	0	10
Personal Docente	Hombre		3	4		7
	Mujer			3		3
Bachillerato Técnico No. 20		0	7	33	0	40
Personal Docente	Hombre		4	15		19
	Mujer		3	18		21
Bachillerato Técnico No. 21		0	1	9	0	10
Personal Docente	Hombre		1	9		10
	Mujer					0
Bachillerato Técnico No. 24		0	1	10	0	11
Personal Docente	Hombre		1	5		6
	Mujer			5		5
Bachillerato Técnico No. 26		0	1	5	0	6
Personal Docente	Hombre		1	3		4
	Mujer			2		2
Bachillerato Técnico No. 31		0	0	9	0	9
Personal Docente	Hombre			6		6
	Mujer			3		3

Plantel	Sexo	Doctorado	Maestría y Especialidad	Licenciatura completa	Licenciatura incompleta o menos	Total
Delegación Colima		6	53	157	0	216
Bachillerato Técnico No. 1		0	12	26	0	38
Personal Docente	Hombre		10	11		21
	Mujer		2	15		17
Bachillerato Técnico No. 2		2	8	32	0	42
Personal Docente	Hombre	1	4	19		24
	Mujer	1	4	13		18
Bachillerato Técnico No. 3		0	16	37	0	53
Personal Docente	Hombre		12	19		31
	Mujer		4	18		22
Bachillerato No. 3 semiescolarizado		0	5	10	0	15
Personal Docente	Hombre		3	9		12
	Mujer		2	1		3
Bachillerato Técnico No. 15		0	3	20	0	23
Personal Docente	Hombre		2	10		12
	Mujer		1	10		11
Bachillerato Técnico No. 30		0	5	14	0	19
Personal Docente	Hombre		3	11		14
	Mujer		2	3		5
Instituto Universitario de Bellas Artes		4	4	18	0	26
Personal Docente	Hombre	3	3	17		23
	Mujer	1	1	1		3
Delegación Coquimatlán		0	4	13	0	17
Bachillerato Técnico No. 18		0	4	13	0	17
Personal Docente	Hombre		3	6		9
	Mujer		1	7		8
Delegación Villa de Álvarez		8	31	132	0	171
Bachillerato Técnico No. 4		4	10	27	0	41
Personal Docente	Hombre	2	6	18		26
	Mujer	2	4	9		15
Bachillerato Técnico No. 11		1	2	7	0	10
Personal Docente	Hombre		2	5		7
	Mujer	1		2		3
Bachillerato Técnico No. 12		0	0	11	0	11
Personal Docente	Hombre			5		5
	Mujer			6		6
Bachillerato Técnico No. 13		0	1	8	0	9
Personal Docente	Hombre			5		5
	Mujer		1	3		4
Bachillerato Técnico No. 16		1	9	31	0	41
Personal Docente	Hombre	1	6	18		25
	Mujer		3	13		16
Bachillerato Técnico No. 17		0	0	13	0	13
Personal Docente	Hombre			7		7
	Mujer			6		6
Bachillerato Técnico No. 22		0	3	10	0	13
Personal Docente	Hombre			3		3
	Mujer		3	7		10
Bachillerato Técnico No. 25		0	5	7	0	12
Personal Docente	Hombre		2	5		7
	Mujer		3	2		5
Bachillerato Técnico No. 29		2	0	6	0	8
Personal Docente	Hombre	2		4		6
	Mujer			2		2
Bachillerato Técnico No. 32		0	1	12	0	13
Personal Docente	Hombre		1	5		6
	Mujer			7		7
Subtotal Bachilleratos U. de C.		17	155	556	8	736

Plantel	Sexo	Doctorado	Maestría y Especialidad	Licenciatura completa	Licenciatura incompleta o menos	Total
Delegación Manzanillo		0	4	24	3	31
Liceo Delta, A. C.		0	3	5	3	11
Personal Docente	Hombre		2		1	3
	Mujer		1	5	2	8
Instituto Escolar Monte Corona		0	0	8	0	8
Personal Docente	Hombre			3		3
	Mujer			5		5
Colegio Terranova		0	1	11	0	12
Personal Docente	Hombre		1	5		6
	Mujer			6		6
Delegación Colima		0	10	20	1	31
Instituto Colimense de Educación Básica A.C.		0	5	14	1	20
Personal Docente	Hombre		4	4		8
	Mujer		1	10	1	12
Instituto Fray Pedro de Gante		0	5	6	0	11
Personal Docente	Hombre		4	4		8
	Mujer		1	2		3
Delegación Villa de Álvarez		0	0	8	0	8
Instituto Manuel C. Silva		0	0	8	0	8
Personal Docente	Hombre			2		2
	Mujer			6		6
Subtotal Bachilleratos Incorporados		0	14	52	4	70
Total		17	169	608	12	806

Fecha de corte: 30 de Septiembre de 2015
Fuente: Estadística complementaria de Educación Media Superior.

Gráfica No. 2.22.



Prosiguiendo con los docentes (considerando también a los directivos con grupo), en el concentrado generado por la información proporcionada por los planteles, existió una planta docente de 436 hombres (59.2%) y 300 mujeres (40.8%). La mayoría contó con el grado de Licenciatura (75.5%), seguido de los que tienen grado de Maestría y alguna Especialidad (21.1%).

Nivel Medio Superior-Bachillerato
Personal docente por campo de formación
Agosto 2015-Enero 2016

Tabla No. 2.22.

Plantel	Sexo	Educación	Artes y Humanidades	Ciencias sociales, admón. y Derecho	Ciencias Naturales, Exactas y de la Computación	Ingeniería, Manufactura y Construcción	Agronomía y Veterinaria	Salud	Servicios	Total
Delegación Manzanillo		28	11	44	37	13	4	16	1	154
Bachillerato Técnico No. 8	Hombres	1	2	3	3	9				18
	Mujeres		3	4	2	1				10
Bachillerato Técnico No. 9	Hombres			8	8		1	1		18
	Mujeres			8	4					12
Bachillerato Técnico No. 10	Hombres	8		5	3	1				17
	Mujeres	2		3		1				6
Bachillerato Técnico No.10 Semiescolarizado	Hombres	4		2	2					8
	Mujeres	1								1
Bachillerato Técnico No.14	Hombres	1			2		1	1		5
	Mujeres		2		2				1	5
Bachillerato Técnico No. 23	Hombres			2	2	1	1			6
	Mujeres	1	3		3			1		8
Bachillerato Técnico No. 27	Hombres	2		3	2		1			8
	Mujeres	4		1						5
Bachillerato Técnico No. 28	Hombres	2		3	2					7
	Mujeres	1			2					3
Escuela Técnica de Enfermería	Hombres		1	2				3		6
	Mujeres	1						10		11
Delegación Tecomán		38	16	38	47	15	18	6	0	178
Bachillerato Técnico No. 5	Hombres	2		4	7	3	4			20
	Mujeres	9	1	3	7	1	1	3		25
Bachillerato Técnico No. 6	Hombres	1	2	6	5	1	1			16
	Mujeres	3		2	3	1				9
Bachillerato Técnico No. 6 Semiescolarizado	Hombres	1			3		2			6
	Mujeres	3	1							4
Bachillerato Técnico No. 7	Hombres			1	1	2	2			6
	Mujeres	4				2				6
Bachillerato Técnico No. 19	Hombres	3		2		1	1			7
	Mujeres	1		1	1					3
Bachillerato Técnico No. 20	Hombres	3	2	3	8	2	1			19
	Mujeres	3	7	3	6	1	1			21
Bachillerato Técnico No. 21	Hombres	1	1	1	2	1	2	2		10
	Mujeres									0
Bachillerato Técnico No. 24	Hombres	1	1	2	1		1			6
	Mujeres	2	1	1	1					5
Bachillerato Técnico No. 26	Hombres			3			1			4
	Mujeres			1				1		2
Bachillerato Técnico No. 31	Hombres	1		3	1		1			6
	Mujeres			2	1					3

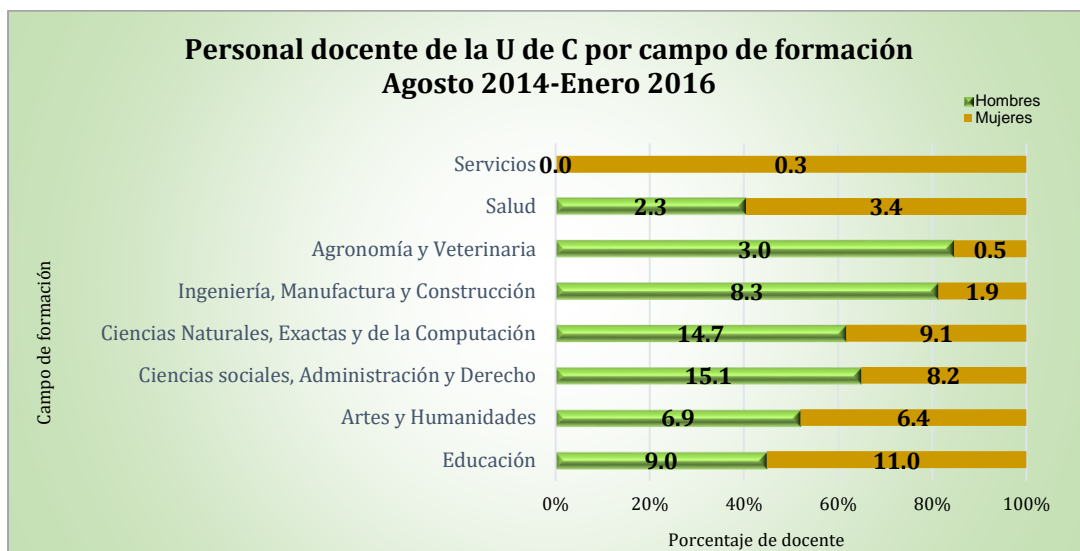
Plantel	Sexo	Educación	Artes y Humanidades	Ciencias sociales, admón. y Derecho	Ciencias Naturales, Exactas y de la Computación	Ingeniería, Manufactura y Construcción	Agronomía y Veterinaria	Salud	Servicios	Total
Delegación Colima		49	51	46	47	23	0	0	0	216
Bachillerato Técnico No. 1	Hombres	5		4	3	9				21
	Mujeres	6		4	4	3				17
Bachillerato Técnico No. 2	Hombres	2	4	4	9	5				24
	Mujeres	5	6	3	4					18
Bachillerato Técnico No. 3	Hombres	11		11	7	2				31
	Mujeres	6	5	4	6	1				22
Bachillerato Técnico No. 3 Semiescolarizado	Hombres	2	2	5		3				12
	Mujeres	2		1						3
Bachillerato Técnico No. 15	Hombres	3	1	5	3					12
	Mujeres	3	4		4					11
Bachillerato Técnico No. 30	Hombres	1	3	3	7					14
	Mujeres	3		2						5
Instituto Universitario de Bellas Artes	Hombres		23							23
	Mujeres		3							3
Delegación Coquimatlán		4	0	6	3	1	0	3	0	17
Bachillerato Técnico No.18	Hombres	2		3	2	1		1		9
	Mujeres	2		3	1			2		8
Delegación Villa de Álvarez		28	20	37	41	23	4	17	1	171
Bachillerato Técnico No. 4	Hombres	1	2	7	9	5	1	1		26
	Mujeres		4	3	6	1			1	15
Bachillerato Técnico No. 11	Hombres			3	1	1		2		7
	Mujeres	2		1						3
Bachillerato Técnico No. 12	Hombres	1				3		1		5
	Mujeres	6								6
Bachillerato Técnico No. 13	Hombres	1		2	1	1				5
	Mujeres	1		1	1			1		4
Bachillerato Técnico No. 16	Hombres	5	3	3	5	5	1	3		25
	Mujeres	5	2	1	5			3		16
Bachillerato Técnico No. 17	Hombres	1		4		2				7
	Mujeres	1		4			1			6
Bachillerato Técnico No. 22	Hombres		1		2					3
	Mujeres		3	2		1		4		10
Bachillerato Técnico No. 25	Hombres		1	2	4					7
	Mujeres	1	1	1	2					5
Bachillerato Técnico No. 29	Hombres		1		2	1		2		6
	Mujeres	1	1							2
Bachillerato Técnico No. 32	Hombres	1	1	2	1	2				6
	Mujeres	2		1	2	1	1			7
Total Bachilleratos U.de C.		147	98	171	175	75	26	42	2	736
Delegación Manzanillo		15	5	4	4	2	0	1	0	31
Liceo Delta, A.C	Hombres	2		1						3
	Mujeres	4	1	1		1		1		8
Instituto Escolar Monte Corona	Hombres	2			1					3
	Mujeres	5								5
Colegio Terranova	Hombres	1	3	1	1					6
	Mujeres	1	1	1	2	1				6

Plantel	Sexo	Educación	Artes y Humanidades	Ciencias sociales, admón. y Derecho	Ciencias Naturales, Exactas y de la	Ingeniería, Manufactura y Construcción	Agronomía y Veterinaria	Salud	Servicios	Total
Delegación Colima		7	11	4	6	1	0	1	1	31
Instituto Colimense de Educación Básica S.C.	Hombres		4	3	1					8
	Mujeres	1	5	1	5					12
Instituto Fray Pedro de Gante, A.C	Hombres	4	2			1		1		8
	Mujeres	2							1	3
Delegación Villa de Álvarez		7	0	0	1	0	0	0	0	8
Instituto Manuel C. Silva	Hombres	2								2
	Mujeres	5			1					6
Total Bachilleratos Incorporados		29	16	8	11	3	0	2	1	70
Total		176	114	179	186	78	26	44	3	806

Fecha de corte: 30 de Septiembre de 2015

Fuente: Estadística complementaria de Educación Media Superior.

Gráfica No. 2.23.



De acuerdo al campo de formación, los docentes universitarios se concentraron en dos áreas principalmente: Ciencias Naturales, Exactas y de la Computación (23.8%) y Ciencias Sociales, Administración y Derecho (23.2%). Además, el área de la Educación se integró también de una cantidad considerable de profesores, siendo 147(20%).

Nivel Medio Superior-Bachillerato
Personal docente por grupos de edad
Agosto 2015-Enero 2016

Tabla No. 2.23.

Plantel	Sexo	De 24 años o menos	De 25 a 29 años	De 30 a 34 años	De 35 a 39 años	De 40 a 44 años	De 45 a 49 años	De 50 a 54 años	De 55 a 59 años	De 60 a 64 años	De 65 años o más	Total
Delegación Manzanillo		6	10	18	33	24	21	21	12	9	0	154
Bachillerato Técnico No. 8	Hombres		1	2	1	2	1	8	2	1		18
	Mujeres				2	5		2	1			10
Bachillerato Técnico No. 9	Hombres		1	1	4	2	5	2	1	2		18
	Mujeres		1	1	4	4	1	1				12
Bachillerato Técnico No. 10	Hombres	1		1	3	3	4	2	1	2		17
	Mujeres			2	2	1			1			6
Bachillerato Técnico No.10 Semiescolarizado	Hombres	1			5		1		1			8
	Mujeres				1							1
Bachillerato Técnico No.14	Hombres		1	1	1		1	1				5
	Mujeres		1	1	3							5
Bachillerato Técnico No. 23	Hombres	1	1			1	1	1		1		6
	Mujeres	2	1	2	1	1	1					8
Bachillerato Técnico No. 27	Hombres	1		2	1		2	1	1			8
	Mujeres		2		1	1	1					5
Bachillerato Técnico No. 28	Hombres				2	3	1			1		7
	Mujeres			2				1				3
Escuela Técnica de Enfermería	Hombres			1		1		2		2		6
	Mujeres		1	2	2		2		4			11
Delegación Tecomán		2	31	46	37	29	12	12	6	2	1	178
Bachillerato Técnico No. 5	Hombres		4	3	4	4	2	1	1	1		20
	Mujeres		4	7	3	9		2				25
Bachillerato Técnico No. 6	Hombres		4	5	2	3	2					16
	Mujeres		2	3	1	2			1			9
Bachillerato Técnico No. 6 Semiescolarizado	Hombres		1	2	1	1	1					6
	Mujeres		1	1	1	1						4
Bachillerato Técnico No. 7	Hombres		1	2			2	1				6
	Mujeres		3		2	1						6
Bachillerato Técnico No. 19	Hombres			3	1	1	1	1				7
	Mujeres		1	1	1							3
Bachillerato Técnico No. 20	Hombres		1	6	8		1	1	1	1		19
	Mujeres	2		8	8			3				21
Bachillerato Técnico No. 21	Hombres		5	1	1	2			1			10
	Mujeres											0
Bachillerato Técnico No. 24	Hombres		1	2	1	1	1					6
	Mujeres		1	1	2	1						5
Bachillerato Técnico No. 26	Hombres							1	2		1	4
	Mujeres					1		1				2
Bachillerato Técnico No. 31	Hombres		1	1		1	2	1				6
	Mujeres		1		1	1						3

Plantel	Sexo	De 24 años o menos	De 25 a 29 años	De 30 a 34 años	De 35 a 39 años	De 40 a 44 años	De 45 a 49 años	De 50 a 54 años	De 55 a 59 años	De 60 a 64 años	De 65 años y más	Total
Delegación Colima		9	30	35	49	32	23	30	4	3	1	216
Bachillerato Técnico No. 1	Hombres		2	4	6	5		2	1	1		21
	Mujeres		1	4	3	2	4	3				17
Bachillerato Técnico No. 2	Hombres	1	1	5	4	3	2	7	1			24
	Mujeres	2	1	3	7	3	2					18
Bachillerato Técnico No. 3	Hombres		7	5	9	3	4	3				31
	Mujeres	3	11	2	5			1				22
Bachillerato Técnico No. 3 Semiescolarizado	Hombres	1			5	4	1	1				12
	Mujeres			2	1							3
Bachillerato Técnico No. 15	Hombres	1	1	3	1	2	1	1	1		1	12
	Mujeres		2	2	3	2	1	1				11
Bachillerato Técnico No. 30	Hombres	1	1	2	1	3	1	4	1			14
	Mujeres			1	1	2		1				5
Instituto Universitario de Bellas Artes	Hombres		3	2	3	3	4	6		2		23
	Mujeres						3					3
Delegación Coahuila		0	2	4	5	1	1	0	3	1	0	17
Bachillerato Técnico No.18	Hombres		1	1	3		1		2	1		9
	Mujeres		1	3	2	1			1			8
Delegación Villa de Álvarez		7	23	42	31	26	17	14	7	2	2	171
Bachillerato Técnico No. 4	Hombres	2	5	6	5	2	2	2	2			26
	Mujeres		3	4	1	5	1	1				15
Bachillerato Técnico No. 11	Hombres		1	1		2	1		2			7
	Mujeres			2				1				3
Bachillerato Técnico No. 12	Hombres				1		3	1				5
	Mujeres	3			1		1	1				6
Bachillerato Técnico No. 13	Hombres			1	2		1	1				5
	Mujeres		2				1	1				4
Bachillerato Técnico No. 16	Hombres		2	2	5	4	3	3	2	2	2	25
	Mujeres	1	1	7	5	2						16
Bachillerato Técnico No. 17	Hombres			2	1	2	1	1				7
	Mujeres		2		2	1	1					6
Bachillerato Técnico No. 22	Hombres		1	1	1							3
	Mujeres	1	3	3		1		2				10
Bachillerato Técnico No. 25	Hombres		1	3	3							7
	Mujeres			2	2	1						5
Bachillerato Técnico No. 29	Hombres			2	1	3						6
	Mujeres		1	1								2
Bachillerato Técnico No. 32	Hombres		1	4		1						6
	Mujeres			1	1	2	2		1			7
Total Bachilleratos U.de C.		24	96	145	155	112	74	77	32	17	4	736
Delegación Manzanillo		1	8	9	6	4	0	1	2	0	0	31
Liceo Delta, A.C	Hombres		1	1	1							3
	Mujeres	1	6	1								8
Instituto Escolar Monte Corona	Hombres			1				1	1			3
	Mujeres			4					1			5
Colegio Terranova	Hombres			1	3	2						6
	Mujeres		1	1	2	2						6

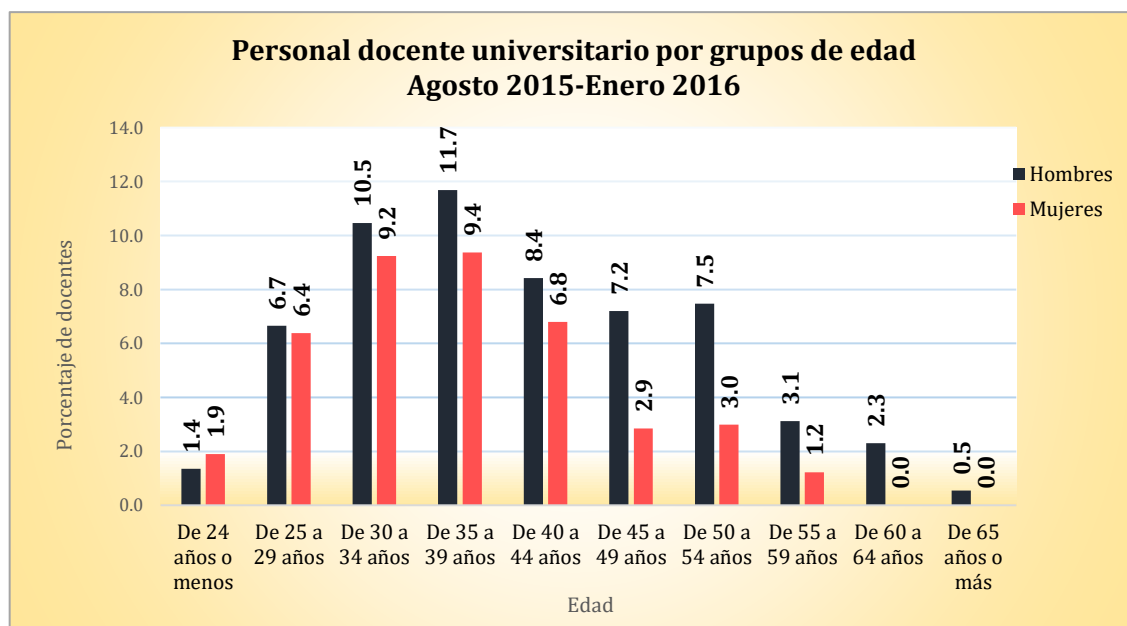


Plantel	Sexo	De 24 años o menos	De 25 a 29 años	De 30 a 34 años	De 35 a 39 años	De 40 a 44 años	De 45 a 49 años	De 50 a 54 años	De 55 a 59 años	De 60 a 64 años	De 65 años y más	Total
Delegación Colima		3	4	5	9	2	0	3	3	1	1	31
Instituto Colimense de Educación Basica S.C.	Hombres		1		4	1		1		1		8
	Mujeres	2	2	4	1	1		1	1			12
Instituto Fray Pedro de Gante, A.C	Hombres	1	1		3			1	1		1	8
	Mujeres			1	1				1			3
Delegación Villa de Álvarez		0	5	2	1	0	0	0	0	0	0	8
Instituto Manuel C. Silva	Hombres		1	1								2
	Mujeres		4	1	1							6
Total Bachilleratos Incorporados		4	17	16	16	6	0	4	5	1	1	70
Total		28	113	161	171	118	74	81	37	18	5	806

Fecha de corte: 30 de Septiembre de 2015

Fuente: Estadística complementaria de Educación Media Superior.

Gráfica No. 2.24.



De acuerdo a la edad, los profesores de 35 a 39 años edad representaron la mayor cantidad a comparación de los demás rangos (21.1%), se mantuvo casi igual con los de 30 a 34 años (19.7%). Como se muestra en la gráfica son muy pocos los docentes que contaron con más de 65 años de edad.

Nivel Medio Superior-Bachillerato
Personal docente por antigüedad laboral
Agosto 2015-Enero 2016

Tabla No. 2.24.

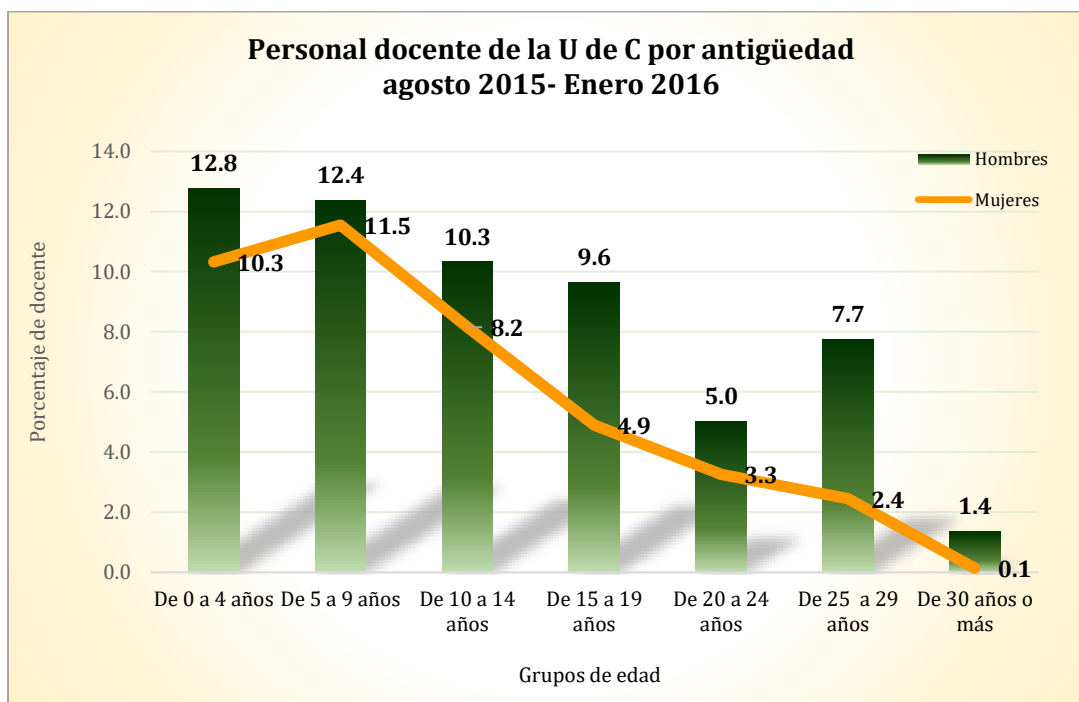
Plantel		De 0 a 4 años	De 5 a 9 años	De 10 a 14 años	De 15 a 19 años	De 20 a 24 años	De 25 a 29 años	De 30 años o más	Total
Delegación Manzanillo		29	28	26	20	25	23	3	154
Bachillerato Técnico No. 8	Hombres	1	3	1	3	4	5	1	18
	Mujeres		4	2	1	3			10
Bachillerato Técnico No. 9	Hombres	3	1	2	5	3	3	1	18
	Mujeres	2	1	4	3	1	1		12
Bachillerato Técnico No. 10	Hombres	1	8	2	1	1	4		17
	Mujeres	2	2	1			1		6
Bachillerato Técnico No. 10 Semiescolarizado	Hombres	1	1	1	4	1			8
	Mujeres			1					1
Bachillerato Técnico No.14	Hombres	1	1	2		1			5
	Mujeres	1	1	3					5
Bachillerato Técnico No. 23	Hombres	2			1	1	1	1	6
	Mujeres	4	3			1			8
Bachillerato Técnico No. 27	Hombres	1		4	1	1	1		8
	Mujeres	2	1	1		1			5
Bachillerato Técnico No. 28	Hombres	1			1	3	2		7
	Mujeres	1	1				1		3
Escuela Técnica de Enfermería	Hombres	2	1				3		6
	Mujeres	4		2		4	1		11
Delegación Tecmán		36	48	47	26	12	9	0	178
Bachillerato Técnico No. 5	Hombres	5	4	6	2	1	2		20
	Mujeres	4	7	8	4		2		25
Bachillerato Técnico No. 6	Hombres	6	4	3	2	1			16
	Mujeres	2	3	3		1			9
Bachillerato Técnico No. 6 Semiescolarizado	Hombres	2	2	1	1				6
	Mujeres		2	1	1				4
Bachillerato Técnico No. 7	Hombres	1	2	1		2			6
	Mujeres	2	2	1		1			6
Bachillerato Técnico No. 19	Hombres	1		3	1	1	1		7
	Mujeres	2		1					3
Bachillerato Técnico No. 20	Hombres	2	3	7	7				19
	Mujeres	3	7	6	3	2			21
Bachillerato Técnico No. 21	Hombres	4	3	1	1		1		10
	Mujeres								0
Bachillerato Técnico No. 24	Hombres	2	2	1	1				6
	Mujeres		4	1					5
Bachillerato Técnico No. 26	Hombres					1	3		4
	Mujeres			1	1				2
Bachillerato Técnico No. 31	Hombres		2	2	1	1			6
	Mujeres		1		1	1			3
Delegación Colima		48	50	35	37	13	30	3	216
Bachillerato Técnico No. 1	Hombres	1	6	4	2	3	4	1	21
	Mujeres	2	6	2	3		4		17
Bachillerato Técnico No. 2	Hombres	3	5	4	4	1	6	1	24
	Mujeres	5	5	5	2	1			18
Bachillerato Técnico No. 3	Hombres	9	6	9	3	1	3		31
	Mujeres	8	6	3	4		1		22
Bachillerato No. 3 Semiescolarizado	Hombres	4	2		3	2	1		12
	Mujeres	1	1		1				3
Bachillerato Técnico No. 15	Hombres	4	3	1	1	2	1		12
	Mujeres	2	3	1	2	2	1		11
Bachillerato Técnico No. 30	Hombres	4	1	3	3		3		14
	Mujeres		1	1	2		1		5
Instituto Universitario de Bellas Artes	Hombres	5	5	2	4	1	5	1	23
	Mujeres				3				3

Plantel		De 0 a 4 años	De 5 a 9 años	De 10 a 14 años	De 15 a 19 años	De 20 a 24 años	De 25 a 29 años	De 30 años o más	Total
Delegación Coahuila		3	9	2	0	1	2	0	17
Bachillerato Técnico No.18	Hombres	2	4	1		1	1		9
	Mujeres	1	5	1			1		8
Delegación Villa de Álvarez		54	41	26	24	10	11	5	171
Bachillerato Técnico No. 4	Hombres	11	4	4	3	1	2	1	26
	Mujeres	6	4	2	2	1			15
Bachillerato Técnico No. 11	Hombres	1	1	1	3			1	7
	Mujeres	2					1		3
Bachillerato Técnico No. 12	Hombres			3		1	1		5
	Mujeres	3		1		2			6
Bachillerato Técnico No. 13	Hombres		2		2		1		5
	Mujeres	2				1	1		4
Bachillerato Técnico No. 16	Hombres	5	5	4	5	2	2	2	25
	Mujeres	5	4	4	2	1			16
Bachillerato Técnico No. 17	Hombres		3	2	1		1		7
	Mujeres	1	3	1			1		6
Bachillerato Técnico No. 22	Hombres	1	1		1				3
	Mujeres	5	2		1	1	1		10
Bachillerato Técnico No. 25	Hombres	4	1	1	1				7
	Mujeres	2	1	2					5
Bachillerato Técnico No. 29	Hombres	1	3		2				6
	Mujeres	1	1						2
Bachillerato Técnico No. 32	Hombres	3	2		1				6
	Mujeres	1	4	1				1	7
Subtotal Bachilleratos U.de C.		170	176	136	107	61	75	11	736
Delegación Manzanillo		15	5	9	0	2	0	0	31
Liceo Delta, A.C	Hombres	3							3
	Mujeres	8							8
Instituto Escolar Monte Corona	Hombres		2			1			3
	Mujeres	4				1			5
Colegio Terranova	Hombres			6					6
	Mujeres		3	3					6
Delegación Colima		19	7	3	1	1	0	0	31
Instituto Colimense de Educación Básica S.C.	Hombres	5	3						8
	Mujeres	10	2						12
Instituto Fray Pedro de Gante, A.C	Hombres	2	2	3	1				8
	Mujeres	2				1			3
Delegación Villa de Álvarez		6	2	0	0	0	0	0	8
Instituto Manuel C. Silva	Hombres	2							2
	Mujeres	4	2						6
Subtotal Bachilleratos Incorporados		40	14	12	1	3	0	0	70
Total		210	190	148	108	64	75	11	806

Fecha de corte: 30 de Septiembre de 2015

Fuente: Estadística complementaria de Educación Media Superior.

Gráfica No. 2.25.



Como se ve reflejada en la gráfica anterior, la institución se mantuvo joven en cuanto a la antigüedad laboral de los profesores que imparten clases en los planteles de bachillerato, debido a que la mayoría de los docentes están concentrados en los rangos de 0 a 4 años (23.1%) y de 5 a 9 años (23.9%). Solamente 11 profesores reportados con más de 30 años de antigüedad (1.5%).

Nivel Medio Superior-Bachillerato
Personal docente por tipo de contratación
Agosto 2015-Enero 2016

Tabla No. 2.25.

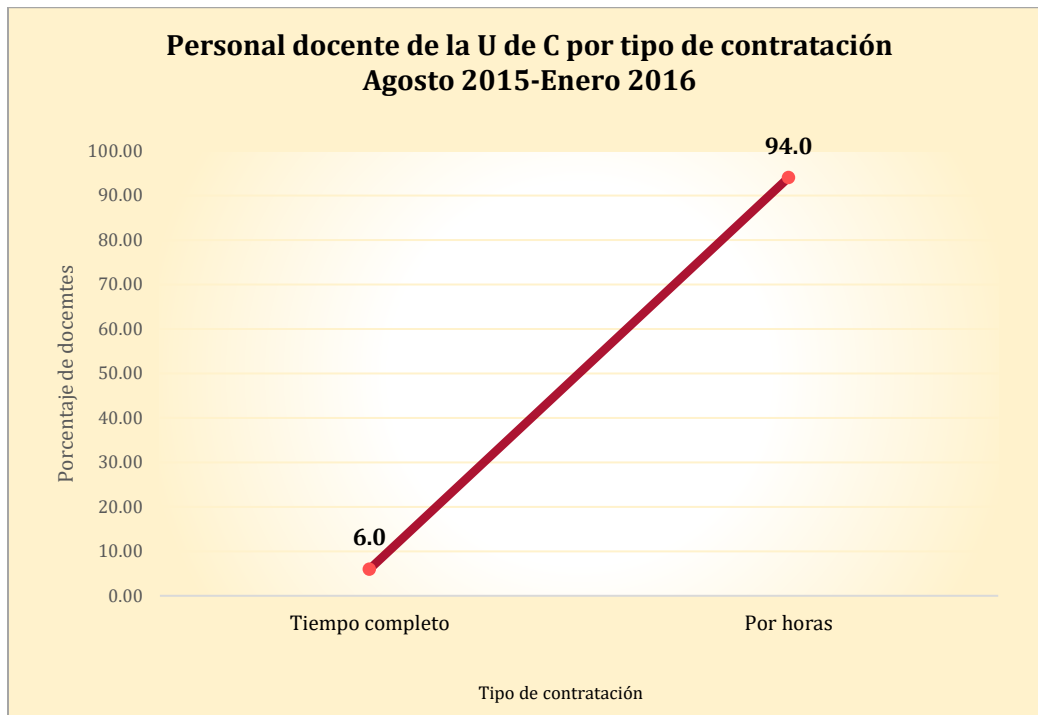
Delegación Regional	Tipo de Contratación						Global
	Tiempo Completo		Por Horas		Total		
	Hombres	Mujeres	Hombres	Mujeres	Hombres	Mujeres	
Delegación Manzanillo	6	2	87	59	93	61	154
Bachillerato Técnico No. 8	4	1	14	9	18	10	28
Bachillerato Técnico No. 9	1	0	17	12	18	12	30
Bachillerato Técnico No. 10	1	0	16	6	17	6	23
Bachillerato Técnico No. 10 Semiescolarizado	0	0	8	1	8	1	9
Bachillerato Técnico No. 14	0	0	5	5	5	5	10
Bachillerato Técnico No. 23	0	0	6	8	6	8	14
Bachillerato Técnico No. 27	0	1	8	4	8	5	13
Bachillerato Técnico No. 28	0	0	7	3	7	3	10
Escuela Técnica de Enfermería	0	0	6	11	6	11	17
Delegación Tecmán	4	1	96	77	100	78	178
Bachillerato Técnico No. 5	0	0	20	25	20	25	45
Bachillerato Técnico No. 6	0	0	16	9	16	9	25
Bachillerato Técnico No. 6 Semiescolarizado	0	0	6	4	6	4	10
Bachillerato Técnico No. 7	0	0	6	6	6	6	12
Bachillerato Técnico No. 19	2	0	5	3	7	3	10
Bachillerato Técnico No. 20	0	1	19	20	19	21	40
Bachillerato Técnico No. 21	1	0	9	0	10	0	10
Bachillerato Técnico No. 24	0	0	6	5	6	5	11
Bachillerato Técnico No. 26	1	0	3	2	4	2	6
Bachillerato Técnico No. 31	0	0	6	3	6	3	9
Delegación Colima	17	5	120	74	137	79	216
Bachillerato Técnico No. 1	9	2	12	15	21	17	38
Bachillerato Técnico No. 2	5	1	19	17	24	18	42
Bachillerato Técnico No. 3	0	0	31	22	31	22	53
Bachillerato Técnico No. 3 semiescolarizado	0	0	12	3	12	3	15
Bachillerato Técnico No. 15	0	1	12	10	12	11	23
Bachillerato Técnico No. 30	3	1	11	4	14	5	19
Instituto Universitario de Bellas artes	0	0	23	3	23	3	26
Delegación Coquimatlán	1	0	8	8	9	8	17
Bachillerato Técnico No. 18	1	0	8	8	9	8	17
Delegación Villa de Álvarez	3	5	94	69	97	74	171
Bachillerato Técnico No. 4	1	2	25	13	26	15	41
Bachillerato Técnico No. 11	0	0	7	3	7	3	10
Bachillerato Técnico No. 12	1	0	4	6	5	6	11
Bachillerato Técnico No. 13	0	0	5	4	5	4	9
Bachillerato Técnico No. 16	0	1	25	15	25	16	41
Bachillerato Técnico No. 17	0	0	7	6	7	6	13
Bachillerato Técnico No. 22	0	0	3	10	3	10	13
Bachillerato Técnico No. 25	1	2	6	3	7	5	12
Bachillerato Técnico No. 29	0	0	6	2	6	2	8
Bachillerato Técnico No. 32	0	0	6	7	6	7	13
Total Bachilleratos U. de C.	31	13	405	287	436	300	736

Delegación Regional	Tipo de Contratación										Global
	Tiempo Completo		3/4 de tiempo		1/2 tiempo		Por Horas		Total		
	Hombres	Mujeres	Hombres	Mujeres	Hombres	Mujeres	Hombres	Mujeres	Hombres	Mujeres	
Delegación Manzanillo	4	5	0	0	0	0	8	14	12	19	31
Instituto Escolar Monte Corona	3	5					0	0	3	5	8
Liceo Delta, A.C.	1	0					2	8	3	8	11
Colegio Terranova	0	0					6	6	6	6	12
Delegación Colima	6	4	1	1	1	0	8	10	16	15	31
Instituto Colimense de Educación Básica S. C.	2	2					6	10	8	12	20
Instituto Fray Pedro de Gante, A.C.	4	2	1	1	1	0	2	0	8	3	11
Delegación Villa de Álvarez	0	0	0	0	0	0	2	6	2	6	8
Instituto Manuel C. Silva	0	0					2	6	2	6	8
Total Bachilleratos Incorporados	10	9	1	1	1	0	18	30	30	40	70

Fecha de corte: 30 de Septiembre de 2015

Fuente: Estadística complementaria de Educación Media Superior.

Gráfica No. 2.26.



La gran mayoría de la planta docente laboró por su tipo de contratación por horas, porcentaje superado por 90%, mientras que el 6% de los profesores estuvo contratado por tiempo completo.

Nivel Medio Superior-Bachillerato
Personal docente por grado académico
Agosto 2015-Enero 2016

Tabla No. 2.26.

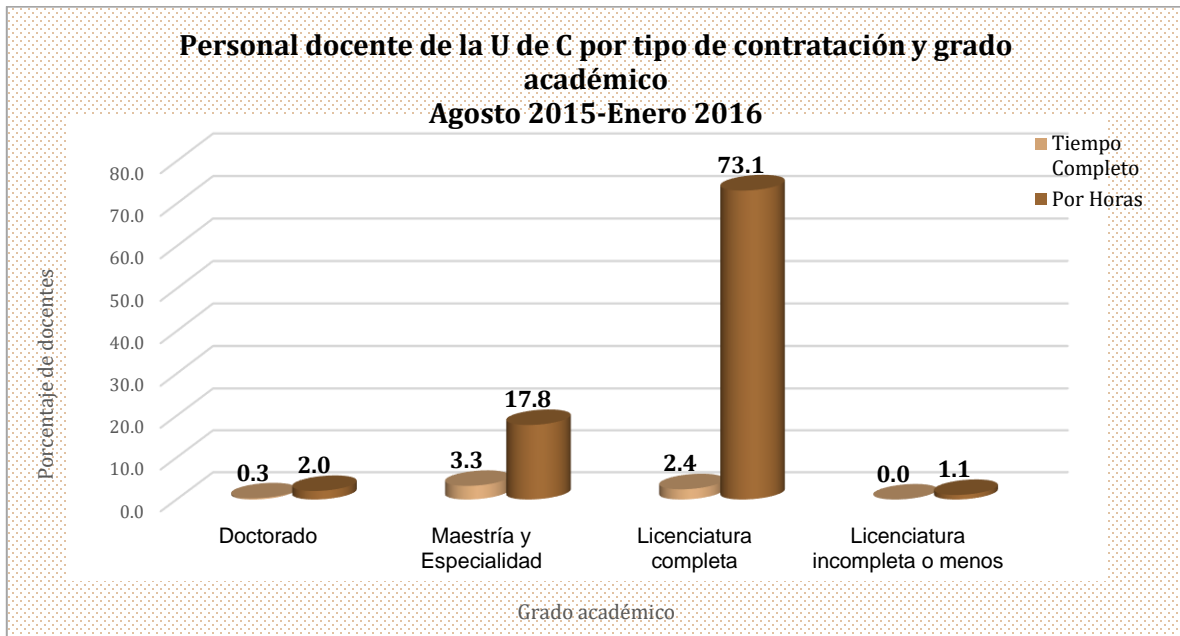
Delegación / Plantel	Tipo de contratación	Doctorado	Maestría y Especialidad	Licenciatura completa	Licenciatura incompleta o menos	Total
Delegación Manzanillo		3	47	97	7	154
Bachillerato Técnico No. 8	Tiempo Completo		2	3		5
	Por Horas		5	18		23
Bachillerato Técnico No. 9	Tiempo Completo		1			1
	Por Horas		14	15		29
Bachillerato Técnico No. 10	Tiempo Completo		1			1
	Por Horas	1	6	14	1	22
Bachillerato Técnico No. 10 Semiescolarizado	Tiempo Completo					0
	Por Horas	1	4	3	1	9
Bachillerato Técnico No. 14	Tiempo Completo					0
	Por Horas		2	8		10
Bachillerato Técnico No. 23	Tiempo Completo					0
	Por Horas		4	9	1	14
Bachillerato Técnico No. 27	Tiempo Completo		1			1
	Por Horas		3	5	4	12
Bachillerato Técnico No. 28	Tiempo Completo					0
	Por Horas	1	2	7		10
Escuela Técnica de Enfermería	Tiempo Completo					0
	Por Horas		2	15		17
Delegación Tecamán		0	20	157	1	178
Bachillerato Técnico No. 5	Tiempo Completo					0
	Por Horas		5	39	1	45
Bachillerato Técnico No. 6	Tiempo Completo					0
	Por Horas		1	24		25
Bachillerato Técnico No. 6 Semiescolarizado	Tiempo Completo					0
	Por Horas			10		10
Bachillerato Técnico No. 7	Tiempo Completo					0
	Por Horas		1	11		12
Bachillerato Técnico No. 19	Tiempo Completo		1	1		2
	Por Horas		2	6		8
Bachillerato Técnico No. 20	Tiempo Completo		1			1
	Por Horas		6	33		39
Bachillerato Técnico No. 21	Tiempo Completo		1			1
	Por Horas			9		9
Bachillerato Técnico No. 24	Tiempo Completo					0
	Por Horas		1	10		11
Bachillerato Técnico No. 26	Tiempo Completo		1			1
	Por Horas			5		5
Bachillerato Técnico No. 31	Tiempo Completo					0
	Por Horas			9		9
Delegación Colima		6	53	157	0	216
Bachillerato Técnico No. 1	Tiempo Completo		7	4		11
	Por Horas		5	22		27
Bachillerato Técnico No. 2	Tiempo Completo	1	2	3		6
	Por Horas	1	6	29		36
Bachillerato Técnico No. 3	Tiempo Completo					0
	Por Horas		16	37		53
Bachillerato Técnico No. 3 semiescolarizado	Tiempo Completo					0
	Por Horas		5	10		15
Bachillerato Técnico No. 15	Tiempo Completo			1		1
	Por Horas		3	19		22
Bachillerato Técnico No. 30	Tiempo Completo		1	3		4
	Por Horas		4	11		15
Instituto Universitario de Bellas artes	Tiempo Completo					0
	Por Horas	4	4	18		26
Delegación Coquimatlán		0	4	13	0	17
Bachillerato Técnico No. 18	Tiempo Completo			1		1
	Por Horas		4	12		16

Delegación Regional	Tipo de contratación	Doctorado	Maestría y Especialidad	Licenciatura completa	Licenciatura incompleta o menos	Total
Delegación Villa de Álvarez		8	31	132	0	171
Bachillerato Técnico No. 4	Tiempo Completo	1	1	1		3
	Por Horas	3	9	26		38
Bachillerato Técnico No. 11	Tiempo Completo					0
	Por Horas	1	2	7		10
Bachillerato Técnico No. 12	Tiempo Completo			1		1
	Por Horas			10		10
Bachillerato Técnico No. 13	Tiempo Completo					0
	Por Horas		1	8		9
Bachillerato Técnico No. 16	Tiempo Completo		1			1
	Por Horas	1	8	31		40
Bachillerato Técnico No. 17	Tiempo Completo					0
	Por Horas			13		13
Bachillerato Técnico No. 22	Tiempo Completo					0
	Por Horas		3	10		13
Bachillerato Técnico No. 25	Tiempo Completo		3			3
	Por Horas		2	7		9
Bachillerato Técnico No. 29	Tiempo Completo					0
	Por Horas	2		6		8
Bachillerato Técnico No. 32	Tiempo Completo					0
	Por Horas		1	12		13
Subtotal Bachilleratos U. de. C.		17	155	556	8	736
Delegación Manzanillo		0	4	24	3	31
Instituto Escolar Monte Corona	Tiempo Completo			8		8
	Por Horas					0
Liceo Delta, A.C.	Tiempo Completo		1			1
	Por Horas		2	5	3	10
Colegio Terranova	Tiempo Completo					0
	Por Horas		1	11		12
Delegación Colima		0	10	20	1	31
Instituto Colimense de Educación Básica S. C.	Tiempo Completo		2	2		4
	Por Horas		3	12	1	16
Instituto Fray Pedro de Gante, A.C.	Tiempo Completo		3	3		6
	3/4 de Tiempo			2		2
	1/2 Tiempo			1		1
	Por Horas		2			2
Delegación Villa de Álvarez		0	0	8	0	8
Instituto Manuel C. Silva	Tiempo Completo					0
	Por Horas			8		8
Subtotal Bachilleratos Incorporados		0	14	52	4	70
Total		17	169	608	12	806

Fecha de corte: 30 de Septiembre de 2015

Fuente: Estadística complementaria de Educación Media Superior.

Gráfica No. 2.27.



En la imagen anterior se visualiza de manera gráfica la información descrita en la tabla anterior sobre los docentes de acuerdo a su tipo de contratación y nivel de estudios, en el caso de los profesores con Licenciatura el 73.1% (538) fueron reportados por horas y el 2.4% (18) se constituyó por los de tiempo completo. El segundo lugar lo ocupó el grado de Maestría y Especialidad, conformada por el 17.8%(131) de docentes por horas y el 3.3%(24) de tiempo completo.

Nivel Medio Superior-Bachillerato
Personal docente de tiempo completo por grado académico
Agosto 2015-Enero 2016

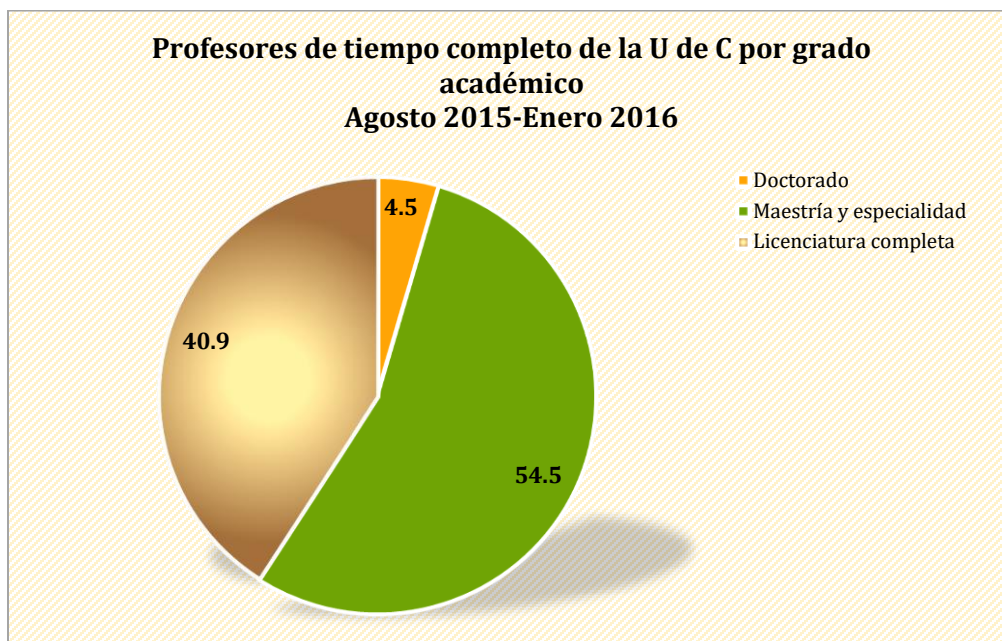
Tabla No. 2.27.

Delegación Regional / Plantel	Doctorado	Maestría y especialidad	Licenciatura		Total
			Completa	Incompleta o menos	
Delegación Manzanillo	0	5	3	0	8
Bachillerato Técnico No. 8	0	2	3	0	5
Bachillerato Técnico No. 9	0	1	0	0	1
Bachillerato Técnico No. 10	0	1	0	0	1
Bachillerato Técnico No.10 Semiescolarizado	0	0	0	0	0
Bachillerato Técnico No. 14	0	0	0	0	0
Bachillerato Técnico No. 23	0	0	0	0	0
Bachillerato Técnico No. 27	0	1	0	0	1
Bachillerato Técnico No. 28	0	0	0	0	0
Escuela Técnica de Enfermería	0	0	0	0	0
Delegación Tecmán	0	4	1	0	5
Bachillerato Técnico No. 5	0	0	0	0	0
Bachillerato Técnico No. 6	0	0	0	0	0
Bachillerato Técnico No. 6 Semiescolarizado	0	0	0	0	0
Bachillerato Técnico No. 7	0	0	0	0	0
Bachillerato Técnico No. 19	0	1	1	0	2
Bachillerato Técnico No. 20	0	1	0	0	1
Bachillerato Técnico No. 21	0	1	0	0	1
Bachillerato Técnico No. 24	0	0	0	0	0
Bachillerato Técnico No. 26	0	1	0	0	1
Bachillerato Técnico No. 31	0	0	0	0	0
Delegación Colima	1	10	11	0	22
Bachillerato Técnico No. 1	0	7	4	0	11
Bachillerato Técnico No. 2	1	2	3	0	6
Bachillerato Técnico No. 3	0	0	0	0	0
Bachillerato Técnico No. 3 semiescolarizado	0	0	0	0	0
Bachillerato Técnico No. 15	0	0	1	0	1
Bachillerato Técnico No. 30	0	1	3	0	4
Instituto Universitario de Bellas artes	0	0	0	0	0
Delegación Coquimatlán	0	0	1	0	1
Bachillerato Técnico No. 18	0	0	1	0	1
Delegación Villa de Álvarez	1	5	2	0	8
Bachillerato Técnico No. 4	1	1	1	0	3
Bachillerato Técnico No. 11	0	0	0	0	0
Bachillerato Técnico No. 12	0	0	1	0	1
Bachillerato Técnico No. 13	0	0	0	0	0
Bachillerato Técnico No. 16	0	1	0	0	1
Bachillerato Técnico No. 17	0	0	0	0	0
Bachillerato Técnico No. 22	0	0	0	0	0
Bachillerato Técnico No. 25	0	3	0	0	3
Bachillerato Técnico No. 29	0	0	0	0	0
Bachillerato Técnico No. 32	0	0	0	0	0
Total	2	24	18	0	44

Fecha de corte: 30 de Septiembre de 2015

Fuente: Estadística complementaria de Educación Media Superior.

Gráfica No. 2.28.



De acuerdo a los docentes de tiempo completo reportados para el ciclo agosto 2015-enero 2016, la mayoría se registró con el grado de Maestría y Especialidad con el 54.5% (24), mientras que el mínimo de profesores contó con el grado de Doctorado, es decir, el 4.5% (2).

Nivel Medio Superior-Bachillerato
Aulas, talleres y laboratorios existentes, en uso y adaptadas
Agosto 2015-Enero 2016

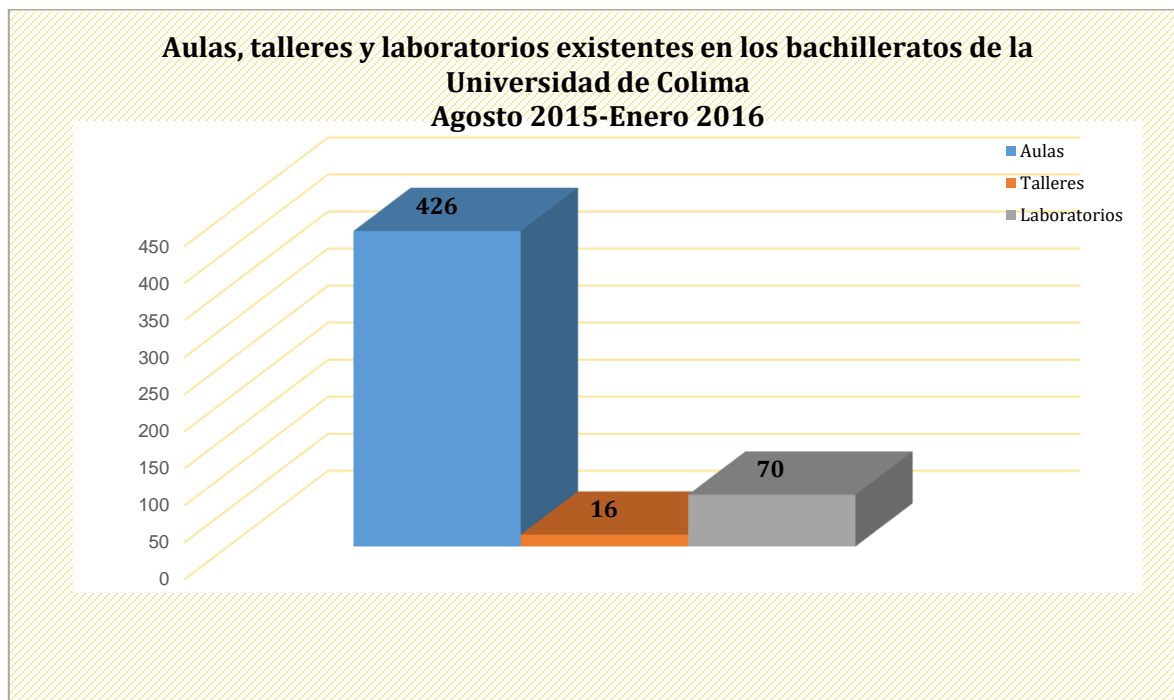
Tabla No. 2.28.

Plantel	Aulas			Talleres			Laboratorios		
	Existentes	En uso	Adaptadas	Existentes	En uso	Adaptadas	Existentes	En uso	Adaptadas
Delegación Manzanillo	99	99	1	4	4	0	14	14	0
Bachillerato Técnico No. 8	18	18	0	1	1	0	2	2	0
Bachillerato Técnico No. 9	18	18	0	1	1	0	2	2	0
Bachillerato Técnico No. 10	21	21	0				2	2	0
Bachillerato Técnico No. 10 Semiescolarizado	21	21	0				2	2	0
Bachillerato Técnico No. 14	3	3	0	1	1	0	1	1	0
Bachillerato Técnico No. 23	6	6	0	1	1	0	1	1	0
Bachillerato Técnico No. 27	6	6	0				2	2	0
Bachillerato Técnico No. 28	3	3	0				1	1	0
Escuela Técnica de Enfermería	3	3	1				1	1	0
Delegación Tecomán	90	67	0	4	3	0	26	24	1
Bachillerato Técnico No. 5	18	18	0				5	5	1
Bachillerato Técnico No. 6	18	9	0	1	1	0	3	3	0
Bachillerato Técnico No. 6 Semiescolarizado	18	4	0	1	0	0	3	3	0
Bachillerato Técnico No. 7	3	3	0				2	2	0
Bachillerato Técnico No. 19	3	3	0	0	0	0	1	1	0
Bachillerato Técnico No. 20	18	18	0	2	2	0	3	3	0
Bachillerato Técnico No. 21	3	3	0	0	0	0	2	2	0
Bachillerato Técnico No. 24	3	3	0				1	1	0
Bachillerato Técnico No. 26	3	3	0				3	1	0
Bachillerato Técnico No. 31	3	3	0				3	3	
Delegación Colima	163	138	2	3	2	0	15	15	0
Bachillerato Técnico No. 1	25	25	1	0	0	0	3	3	0
Bachillerato Técnico No. 2	24	24	0	3	2	0	3	3	0
Bachillerato Técnico No. 3	24	24	0				3	3	0
Bachillerato Técnico No. 3 Semiescolarizado	24	4	0				3	3	0
Bachillerato Técnico No. 15	11	11	0				2	2	0
Bachillerato Técnico No. 30	11	11	1				1	1	0
Instituto Universitario de Bellas Artes	44	39	0						
Delegación Coquimatlán	5	4	1	1	1	0	1	1	0
Bachillerato Técnico No. 18	5	4	1	1	1	0	1	1	0
Plantel Educativo	Aulas			Talleres			Laboratorios		
	Existentes	En uso	Adaptadas	Existentes	En uso	Adaptadas	Existentes	En uso	Adaptadas
Delegación Villa de Álvarez	69	64	2	4	4	1	14	13	0
Bachillerato Técnico No. 4	15	15	0	1	1	0	3	3	0
Bachillerato Técnico No. 11	3	3	0	1	1	1	1	1	0
Bachillerato Técnico No. 12	3	3	0	1	1	0	2	2	0
Bachillerato Técnico No. 13	3	3	0	1	1	0	1	1	0
Bachillerato Técnico No. 16	15	15	0				3	3	0
Bachillerato Técnico No. 17	6	6	0	0	0	0	1	1	0
Bachillerato Técnico No. 22	3	3	0				1	0	0
Bachillerato Técnico No. 25	6	6	0				1	1	0
Bachillerato Técnico No. 29	6	3	0				1	1	0
Bachillerato Técnico No. 32	9	7	2						
Subtotal Bachilleratos U de C	426	372	6	16	14	1	70	67	1
Delegación Manzanillo	11	10	0	1	1	0	4	4	0
Liceo Delta, A.C.	5	4	0	1	1	0	1	1	0
Instituto Escolar Monte Corona	3	3	0				1	1	0
Colegio Terranova	3	3	0				2	2	0
Delegación Colima	16	16	0	2	2	0	2	2	0
Instituto Fray Pedro de Gante, A.C.	10	10	0	2	2	0	1	1	0
Instituto Colimense de Educación Básica S. C.	6	6	0				1	1	0
Delegación Villa de Álvarez	2	2	0	1	1	0	1	1	0
Instituto Manuel C. Silva	2	2	0	1	1	0	1	1	0
Subtotal Bachilleratos Incorporados	29	28	0	4	4	0	7	7	0
Total	455	400	6	20	18	1	77	74	1

Fecha de corte: 30 de Septiembre de 2015

Fuente: Estadística complementaria de Educación Media Superior.

Gráfica No. 2.29.



Referente a la infraestructura universitaria, la institución atendió a su matrícula de 13, 814 alumnos en 426 aulas existentes en los planteles de Bachillerato. Asimismo, la Universidad contó con 16 talleres y 70 laboratorios para servicio de los estudiantes de dicho nivel educativo.

Nivel Medio Superior-Bachillerato
Número de computadoras en operación según su uso
Agosto 2015-Enero 2016

Tabla No. 2.29.

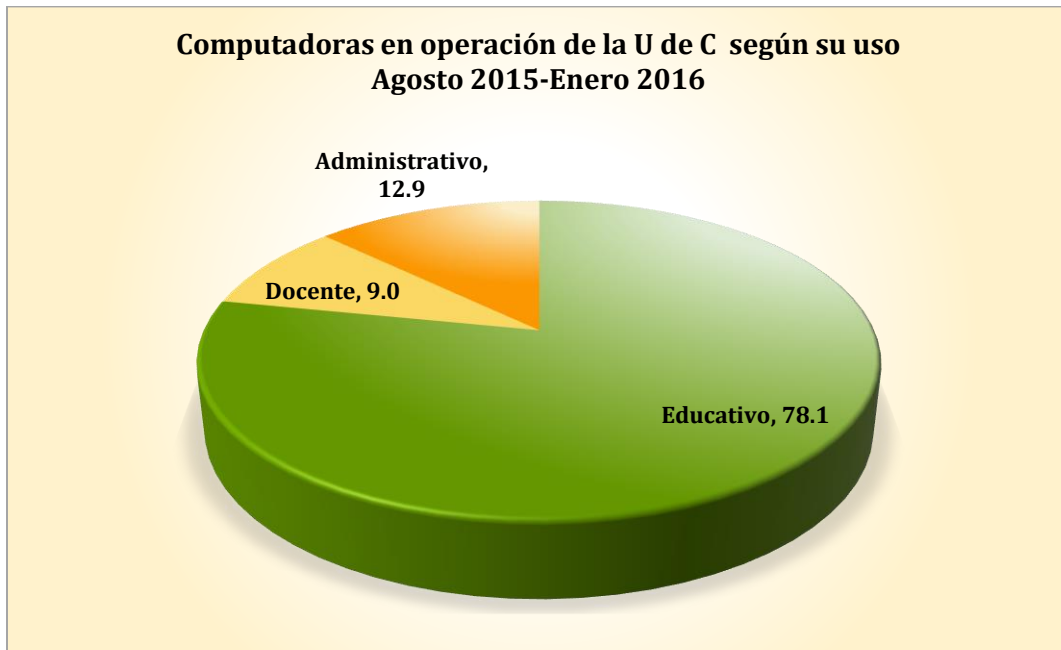
Plantel	Educativo	Docente	Administrativo	Total
Delegación Manzanillo	433	27	44	504
Bachillerato Técnico No. 8	99		11	110
Bachillerato Técnico No. 9	59	4	7	70
Bachillerato Técnico No. 10 Escolarizado y Semiescolarizado	103	3	5	111
Bachillerato Técnico No. 14	47	4	4	55
Bachillerato Técnico No. 23	28	3	3	34
Bachillerato Técnico No. 27	26	3	4	33
Bachillerato Técnico No. 28	22	2	4	28
Escuela Técnica de Enfermería	49	8	6	63
Delegación Tecmán	396	45	70	511
Bachillerato Técnico No. 5	81	7	20	108
Bachillerato Técnico No. 6 Escolarizado y Semiescolarizado	53	13	7	73
Bachillerato Técnico No. 7	55	2	7	64
Bachillerato Técnico No. 19	23	1	3	27
Bachillerato Técnico No. 20	42	8	12	62
Bachillerato Técnico No. 21	55	2	8	65
Bachillerato Técnico No. 24	20	6	4	30
Bachillerato Técnico No. 26	40	3	5	48
Bachillerato Técnico No. 31	27	3	4	34
Delegación Colima	391	69	61	521
Bachillerato Técnico No. 1	113	15	16	144
Bachillerato Técnico No. 2	110	20	9	139
Bachillerato Técnico No. 3 Escolarizado y Semiescolarizado	58	4	10	72
Bachillerato Técnico No. 15	44	6	6	56
Bachillerato Técnico No. 30	44	11	10	65
Instituto Universitario de Bellas Artes	22	13	10	45
Delegación Coquimatlán	54	4	13	71
Bachillerato Técnico No. 18	54	4	13	71
Delegación Villa de Álvarez	398	48	87	533
Bachillerato Técnico No. 4	60	4	16	80
Bachillerato Técnico No. 11	27	7	8	42
Bachillerato Técnico No. 12	31	3	7	41
Bachillerato Técnico No. 13	18	3	6	27
Bachillerato Técnico No. 16	58	5	17	80
Bachillerato Técnico No. 17	60	6	7	73
Bachillerato Técnico No. 22	20	5	10	35
Bachillerato Técnico No. 25	60	6	7	73
Bachillerato Técnico No. 29	29	5	2	36
Bachillerato Técnico No. 32	35	4	7	46
Subtotal Bachilleratos UdeC	1672	193	275	2140
Delegación Manzanillo	75	9	14	98
Liceo Delta, A.C.	15	0	3	18
Instituto Escolar Monte Corona	32	3	5	40
Colegio Terranova	28	6	6	40
Delegación Colima	68	16	11	95
Instituto Fray Pedro de Gante, A.C.	36	3	1	40
Instituto Colimense de Educación Básica S. C.	32	13	10	55
Delegación Villa de Álvarez	11	4	4	19
Instituto Manuel C. Silva	11	4	4	19
Subtotal Bachilleratos Incorporados	154	29	29	212
Total	1826	222	304	2352

Fecha de corte: 30 de Septiembre de 2015

Fuente: Estadística complementaria de Educación Media Superior.



Gráfica No. 2.30.



La Universidad de Colima, reportó un total de 1,672 (78.1%) computadoras en operación para uso educativo, 193 (9%) para uso de los docentes y 275 (12.9%) para utilización administrativa. Con referente a los planteles incorporados a la institución, registraron un total de 212 computadoras, de los cuales 154 (72.6%) fueron para uso educativo, 29 (13.7%) para los profesores y 29 (13.7%) de uso administrativo.

Estadística Educativa

Nivel Superior
Licenciatura

Semestre agosto 2015 - enero 2016



EDUCACIÓN CON
RESPONSABILIDAD
SOCIAL

2015

ANIVERSARIO

Convocatoria para el proceso de admisión del nivel superior.



EDUCACIÓN CON
RESPONSABILIDAD
SOCIAL

2015 **75** ANIVERSARIO

La Universidad de Colima, a través de la Coordinación General de Docencia y la Dirección General de Educación Superior

CONVOCA

A los egresados del nivel medio superior interesados en cursar alguno de los programas de **LICENCIATURA** en la institución, a partir del **ciclo escolar 2015 - 2016**

CALENDARIO GENERAL DEL PROCESO DE ADMISIÓN 2015

Fecha	Actividad	Costo
Del 2 al 29 de marzo	Preinscripción (registro electrónico únicamente) Dar click aquí: http://siceuc.ucol.mx/preinscripciones/	NA
Del 1 al 12 de junio	Inscripción al proceso de admisión y entrega de documentación	Cuota de recuperación \$750.00 (el pago se realiza al momento de la inscripción al proceso de admisión)
19 de junio	Llenado de la solicitud para el examen (EXANI-II del Ceneval)	
2 de julio	Presentación del examen (EXANI-II del Ceneval)	
Del 20 al 31 de julio	Curso propedéutico	
7 de agosto	Publicación de resultados	
Del 7 al 10 de agosto	Inscripciones de primer ingreso	
10 de agosto	Inicio de clases	

INFORMES

Domicilio: Av. Universidad 333, Col. Las Víboras, Colima, Colima

Teléfono: (312) 31 - 610 - 61

Página web: <http://www.ucol.mx/superior>

Correo electrónico: dges@ucol.mx

Horario: De lunes a viernes de 8:00 a 20:00 horas



Educación con Responsabilidad Social

Página 1 de 4



EDUCACIÓN CON
RESPONSABILIDAD
SOCIAL

2015 **75** ANIVERSARIO

OFERTA EDUCATIVA DE LICENCIATURA. CICLO ESCOLAR 2014

<i>Plantel</i>	<i>Carrera</i>	<i>Promedio</i>	<i>Cupo</i>
Campus Manzanillo			
Ciencias Marinas	Lic. en Oceanología	8.0	25
	Lic. en Gestión de Recursos Marinos y Portuarios	8.0	40
	Ing. Oceánico	8.0	35
Ingeniería Electromecánica	Ing. Mecánico Electricista	8.0	35
	Ing. en Comunicaciones y Electrónica	8.0	35
	Ing. en Mecatrónica	8.0	35
	Ing. en Sistemas Computacionales	8.0	35
Contabilidad y Administración	Lic. en Administración de Empresas	8.0	60
	Contador Público	8.0	60
	Lic. en Informática Administrativa (Gestión de Negocios Digitales)	8.0	25
Comercio Exterior	Lic. en Comercio Exterior**	8.0	80
	Lic. en Aduanas**	8.0	80
Turismo y Gastronomía	Lic. en Gestión Turística	8.0	30
	Lic. en Gastronomía	8.5	30
Campus Tecamán			
Ciencias Biológicas y Agropecuarias	Ingeniero Agrónomo	8.0	90
	Lic. en Biología	8.0	30
Contabilidad y Administración	Lic. en Administración	8.0	70
	Lic. en Informática Administrativa (Gestión de Negocios Digitales)	8.0	30
	Contador Público	8.0	35
Medicina Veterinaria	Médico Veterinario Zootecnista	8.0	60
Campus Colima			
Letras y Comunicación	Lic. en Comunicación	8.5	40
	Lic. en Letras Hispanoamericanas	8.0	25
	Lic. en Periodismo	8.0	25
	Lic. en Lingüística	8.0	25
Derecho	Lic. en Derecho	8.5	105
Contabilidad y Administración	Contador Público	8.0	80
	Lic. en Administración	8.0	80
Instituto Universitario de Bellas Artes	Lic. en Danza Escénica**	8.0	25
	Lic. en Música**	8.0	15
	Lic. en Artes Visuales**	8.0	25

OFERTA EDUCATIVA DE LICENCIATURA. CICLO ESCOLAR 2014

<i>Plantel</i>	<i>Carrera</i>	<i>Promedio</i>	<i>Cupo</i>
Psicología	Lic. en Psicología	8.5	100
Ciencias de la Educación	Lic. en Educación Especial	8.0	60
	Lic. en Educación Física y Deporte**	8.5	80
	Lic. en Educación Media con Especialidad en Matemáticas	8.0	40
Medicina	Médico Cirujano y Partero	9.0	90
	Lic. en Nutrición	8.5	40
Mercadotecnia	Lic. en Mercadotecnia	8.0	70
	Lic. en Publicidad y Relaciones Públicas	8.0	70
Ciencias Políticas y Sociales	Lic. en Administración Pública y Ciencia Política	8.0	35
	Lic. en Relaciones Internacionales**	8.0	35
Telemática	Ing. en Telemática	8.0	80
	Ing. en Software	8.0	80
Ciencias	Lic. en Matemáticas	8.0	25
	Lic. en Física	8.0	25
	Lic. en Ciencia Ambiental y Gestión de Riesgos**	8.0	25
Enfermería	Lic. en Enfermería	8.0	80
Trabajo Social	Lic. en Trabajo Social	8.0	100
Campus Coquimatlán			
Ciencias Químicas	Químico Farmacéutico Biólogo	8.5	60
	Ing. Químico en Alimentos	8.0	30
	Ing. Químico Metalúrgico	8.0	30
Ingeniería Mecánica y Eléctrica	Ing. Mecánico Electricista	8.0	75
	Ing. en Sistemas Electrónicos y Telecomunicaciones	8.0	50
	Ing. en Sistemas Computacionales	8.0	75
	Ing. en Mecatrónica	8.0	50
Ingeniería Civil	Ingeniero Civil	8.5	90
	Ingeniero Topógrafo Geomático	8.0	30
Arquitectura y Diseño	Arquitecto	8.5	68
	Lic. en Diseño Gráfico	8.0	34
	Lic. en Diseño Industrial	8.0	34
Campus Villa de Álvarez			
Pedagogía	Lic. en Pedagogía	8.5	90
Lenguas Extranjeras	Lic. en Enseñanza de Lenguas**	8.0	80

OFERTA EDUCATIVA DE LICENCIATURA. CICLO ESCOLAR 2014

<i>Plantel</i>	<i>Carrera</i>	<i>Promedio</i>	<i>Cupo</i>
Filosofía	Lic. en Filosofía	8.0	25
Turismo	Lic. en Gestión Turística**	8.0	80
Economía	Lic. en Economía	8.0	30
	Lic. en Negocios Internacionales	8.0	30
	Lic. en Finanzas	8.0	30

** Estas carreras cuentan con requisitos especiales de inscripción al proceso de admisión

Atentamente
Estudia * Lucha * Trabaja
Colima, Col., marzo 2015

DIRECCIÓN GENERAL DE EDUCACIÓN SUPERIOR

Nivel Superior-Licenciatura
Aspirantes
Agosto 2015-Enero 2016

Tabla No. 3.1.

Plantel / Carrera	Lugares ofertados	Aspirantes			Aceptados			% Tasa de aceptación
		Hombres	Mujeres	Total	Hombres	Mujeres	Total	
Delegación Manzanillo	610	301	293	594	307	284	591	99.5
FACULTAD DE COMERCIO EXTERIOR	160	62	110	172	63	103	166	96.5
Licenciado en Aduanas	80	29	36	65	34	47	81	124.6
Licenciado en Comercio Exterior	80	33	74	107	29	56	85	79.4
ESCUELA DE TURISMO Y GASTRONOMÍA	65	36	49	85	26	37	63	74.1
Licenciado en Gestión Turística	40	13	23	36	12	19	31	86.1
Licenciado en Gastronomía	25	23	26	49	14	18	32	65.3
FACULTAD DE CIENCIAS MARINAS	100	33	32	65	44	44	88	135.4
Licenciado en Gestión de recursos Marinos y Portuarios	40	7	7	14	10	15	25	178.6
Licenciado en Oceanología	25	4	16	20	9	19	28	140.0
Ingeniero Oceánico	35	22	9	31	25	10	35	112.9
FACULTAD DE CONTABILIDAD Y ADMINISTRACIÓN MANZANILLO	145	76	87	163	72	83	155	95.1
Contador Público	60	37	44	81	29	37	66	81.5
Lic. en Gestión de Negocios Digitales	25	17	4	21	21	7	28	133.3
Lic. en Administración	60	22	39	61	22	39	61	100.0
FACULTAD DE INGENIERÍA ELECTROMECAÁNICA	140	94	15	109	102	17	119	109.2
Ingeniero Mecánico Electricista	35	28	2	30	29	2	31	103.3
Ing. en Tecnologías Electrónicas	35	11	2	13	21	2	23	176.9
Ing. en Mecatrónica	35	39	7	46	28	7	35	76.1
Ingeniero en Sistemas Computacionales	35	16	4	20	24	6	30	150.0
Delegación Tecmán	315	250	184	434	197	162	359	82.7
FACULTAD DE CIENCIAS BIOLÓGICAS Y AGROPECUARIAS	120	116	53	169	91	45	136	80.5
Ingeniero Agrónomo	90	91	35	126	70	34	104	82.5
Licenciado en Biología	30	25	18	43	21	11	32	74.4
FACULTAD DE CONTABILIDAD Y ADMINISTRACIÓN TECOMÁN	135	71	89	160	69	83	152	95.0
Contador Público	35	25	32	57	17	23	40	70.2
Licenciado en Administración	70	31	53	84	31	50	81	96.4
Lic. en Gestión de Negocios Digitales	30	15	4	19	21	10	31	163.2
FACULTAD DE MEDICINA VETERINARIA Y ZOOTECNIA	60	63	42	105	37	34	71	67.6
Médico Veterinario Zootecnista	60	63	42	105	37	34	71	67.6
Delegación Colima	1515	913	1372	2285	710	1005	1715	75.1
ESCUELA DE MERCADOTECNIA	140	70	64	134	79	74	153	114.2
Licenciado en Mercadotecnia	70	43	34	77	46	29	75	97.4
Licenciado en Publicidad y Relaciones Públicas	70	27	30	57	33	45	78	136.8
FACULTAD DE CIENCIAS	75	47	30	77	52	30	82	106.5
Licenciado en Física	25	24	9	33	21	6	27	81.8
Licenciado en Matemáticas	25	11	5	16	17	5	22	137.5
Licenciado en Ciencia Ambiental y Gestión de Riesgos	25	12	16	28	14	19	33	117.9
FACULTAD DE CIENCIAS DE LA EDUCACIÓN	180	103	132	235	89	109	198	84.3
Licenciado en Educación Física y Deporte	80	73	17	90	66	18	84	93.3
Licenciado en Educación Especial	60	7	86	93	3	67	70	75.3
Lic. en Enseñanza de las Matemáticas	40	23	29	52	20	24	44	84.6
FACULTAD DE CIENCIAS POLÍTICAS Y SOCIALES	105	53	76	129	52	75	127	98.4
Licenciado en Administración Pública y Ciencia Política	70	32	29	61	41	43	84	137.7
Licenciado en Relaciones Internacionales	35	21	47	68	11	32	43	63.2
FACULTAD DE CONTABILIDAD Y ADMINISTRACIÓN COLIMA	160	127	130	257	85	97	182	70.8
Licenciado en Administración	80	64	59	123	49	45	94	76.4
Contador Público	80	63	71	134	36	52	88	65.7
FACULTAD DE DERECHO	105	58	125	183	35	77	112	61.2
Licenciado en Derecho	105	58	125	183	35	77	112	61.2
FACULTAD DE ENFERMERÍA	80	35	146	181	17	90	107	59.1
Licenciado en Enfermería	80	35	146	181	17	90	107	59.1
FACULTAD DE LETRAS Y COMUNICACIÓN	115	48	89	137	44	70	114	83.2
Licenciado en Periodismo	25	9	14	23	12	14	26	113.0
Licenciado en Comunicación	40	28	52	80	15	30	45	56.3
Licenciado en Lingüística	25	4	11	15	8	13	21	140.0
Licenciado en Letras Hispanoamericanas	25	7	12	19	9	13	22	115.8

Plantel / Carrera	Lugares ofertados	Aspirantes			Aceptados			% Tasa de aceptación
		Hombres	Mujeres	Total	Hombres	Mujeres	Total	
FACULTAD DE MEDICINA	130	159	283	442	56	118	174	39.4
Médico Cirujano y Partero	90	137	208	345	45	78	123	35.7
Licenciado en Nutrición	40	22	75	97	11	40	51	52.6
FACULTAD DE PSICOLOGÍA	100	33	98	131	26	85	111	84.7
Licenciado en Psicología	100	33	98	131	26	85	111	84.7
FACULTAD DE TELEMÁTICA	160	141	23	164	142	27	169	103.0
Ingeniero en Telemática	80	52	5	57	71	10	81	142.1
Ingeniero de Software	80	89	18	107	71	17	88	82.2
FACULTAD DE TRABAJO SOCIAL	100	12	121	133	9	103	112	84.2
Licenciado en Trabajo Social	100	12	121	133	9	103	112	84.2
INSTITUTO UNIVERSITARIO DE BELLAS ARTES	65	27	55	82	24	50	74	90.2
Licenciado en Danza Escénica	25	8	23	31	8	19	27	87.1
Licenciado en Artes Visuales	25	8	25	33	7	24	31	93.9
Licenciado en Música	15	11	7	18	9	7	16	88.9
Delegación Coquimatlán	626	462	233	695	435	219	654	94.1
FACULTAD DE ARQUITECTURA Y DISEÑO	136	72	81	153	65	80	145	94.8
Arquitecto	68	47	33	80	43	32	75	93.8
Licenciado en Diseño Gráfico	34	16	32	48	10	26	36	75.0
Licenciado en Diseño Industrial	34	9	16	25	12	22	34	136.0
FACULTAD DE CIENCIAS QUÍMICAS	120	108	96	204	86	78	164	80.4
Ingeniero Químico en Alimentos	30	21	25	46	13	21	34	73.9
Ingeniero Químico Metalúrgico	30	46	23	69	42	22	64	92.8
Químico Farmacéutico Biólogo	60	41	48	89	31	35	66	74.2
FACULTAD DE INGENIERÍA CIVIL	120	144	39	183	99	34	133	72.7
Ingeniero Civil	90	96	29	125	76	25	101	80.8
Ingeniero Topógrafo Geomático	30	48	10	58	23	9	32	55.2
FACULTAD DE INGENIERÍA MECÁNICA Y ELÉCTRICA	250	138	17	155	185	27	212	136.8
Ingeniero Mecánico Electricista	75	57	4	61	69	6	75	123.0
Ingeniero en Sistemas Computacionales	75	38	7	45	50	11	61	135.6
Ingeniero en Sistemas Electrónicos y Telecomunicaciones	50	17	2	19	26	5	31	163.2
Ing. en Mecatrónica	50	26	4	30	40	5	45	150.0
Delegación Villa de Álvarez	395	181	351	532	157	305	462	86.8
ESCUELA DE FILOSOFÍA	25	11	6	17	14	12	26	152.9
Licenciado en Filosofía	25	11	6	17	14	12	26	152.9
FACULTAD DE TURISMO	80	28	68	96	25	61	86	89.6
Licenciado en Gestión Turística	80	28	68	96	25	61	86	89.6
FACULTAD DE ECONOMÍA	120	87	107	194	72	92	164	84.5
Licenciado en Economía	30	22	15	37	23	20	43	116.2
Licenciado en Negocios Internacionales	60	37	58	95	30	45	75	78.9
Licenciado en Finanzas	30	28	34	62	19	27	46	74.2
FACULTAD DE LENGUAS EXTRANJERAS	80	33	55	88	28	56	84	95.5
Licenciado en Enseñanza de Lenguas	80	33	55	88	28	56	84	95.5
FACULTAD DE PEDAGOGÍA	90	22	115	137	18	84	102	74.5
Licenciado en Pedagogía	90	22	115	137	18	84	102	74.5
	3461	2107	2433	4540	1806	1975	3781	83.3

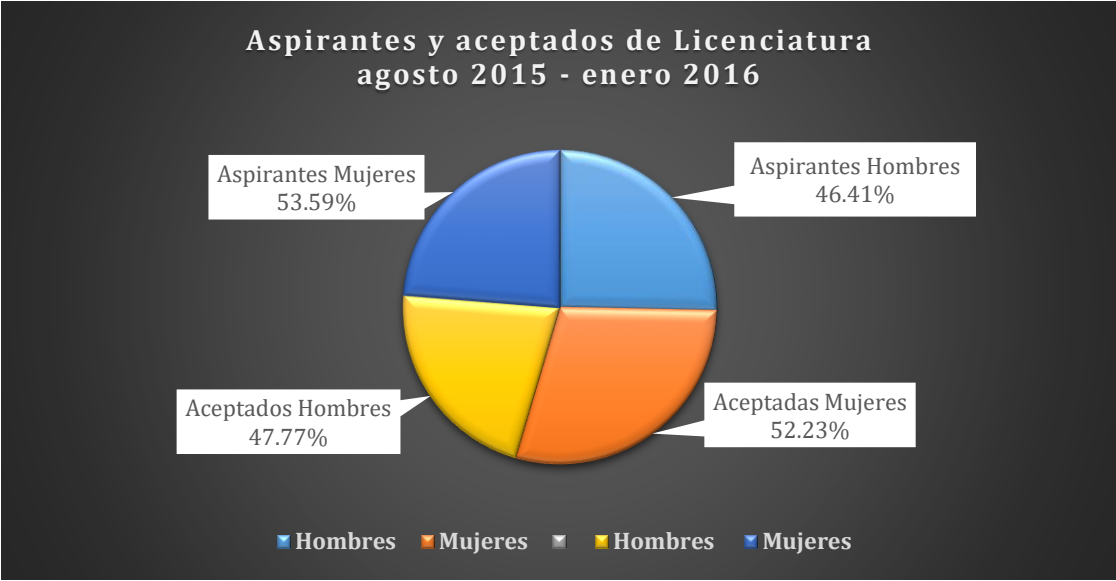
Fuente: Sistema de Control Escolar de la Universidad de Colima (SICEUC)

Fecha de Corte: 30 de Septiembre de 2015

De acuerdo con los informes de labores de las escuelas y facultades, los aspirantes a ingresar a alguno de los programas educativos que ofertó la Universidad de Colima durante el ciclo escolar agosto 2015- enero 2016, arrojaron que se tuvo un total de 3,461 lugares ofertados, de los cuales fueron aceptados 3,781; es decir 1,975 mujeres y 1,806 hombres que equivale al 83.3% del total de aspirantes que cubrieron la totalidad de requisitos establecidos en la convocatoria del proceso de admisión.

En la gráfica que se muestra enseguida se visualizan los aspirantes y aceptados distinguidos por hombres y mujeres de acuerdo a su porcentaje.

Gráfica No. 3.1.



Nivel Superior-Licenciatura
Matricula de primer ingreso
Agosto 2015-Enero 2016

Tabla No. 3.2.

Plantel / Carrera	Hombres	Mujeres	Total	Discapacidad
Delegación Manzanillo	307	228	535	2
FACULTAD DE COMERCIO EXTERIOR	73	78	151	0
Licenciado en Aduanas	44	33	77	0
Licenciado en Comercio Exterior	29	45	74	0
ESCUELA DE TURISMO Y GASTRONOMÍA	32	29	61	0
Licenciado en Gastronomía	18	14	32	0
Licenciado en Gestión Turística	14	15	29	0
FACULTAD DE CIENCIAS MARINAS	39	36	75	1
Ingeniero Oceánico	23	9	32	1
Licenciado en Oceanología	7	16	23	0
Licenciatura en Gestión de Recursos Marinos y Portuarios	9	11	20	0
FACULTAD DE CONTABILIDAD Y ADMINISTRACIÓN DE MANZANILLO	74	72	146	0
Contador Público	31	34	65	0
Licenciado en Administración	24	34	58	0
Licenciado en Gestión de negocios digitales	19	4	23	0
FACULTAD DE INGENIERIA ELECTRÓMECÁNICA	89	13	102	1
Ingeniero Mecaánico electricista	24	1	25	0
Ingeniero en Mecatrónica	26	6	32	0
Ingeniero en Sistemas Computacionales	22	3	25	1
Ingeniero en tecnologías electrónicas	17	3	20	0
Delegación Tecmán	207	118	325	0
FACULTAD DE CIENCIAS BIOLÓGICAS Y AGROPECUARIAS	92	31	123	0
Ingeniero Agrónomo	71	22	93	0
Licenciado en Biología	21	9	30	0
FACULTAD DE CONTABILIDAD Y ADMINISTRACIÓN TECOMAN	76	63	139	0
Contador Público	21	20	41	0
Licenciado en Administración	38	36	74	0
Licenciado en Gestión de negocios digitales	17	7	24	0
FACULTAD DE MEDICINA VETERINARIA Y ZOOTECNIA	39	24	63	0
Médico Veterinario Zootecnista	39	24	63	0
Delegación Colima	822	677	1499	7
ESCUELA DE MERCADOTECNIA	85	50	135	0
Licenciado en Mercadotecnia	47	21	68	0
Licenciado en Publicidad y Relaciones Públicas	38	29	67	0
FACULTAD DE CIENCIAS	51	20	71	1
Licenciado en Ciencia Ambienta y gestión de riesgos	16	13	29	1
Licenciado en Física	21	4	25	0
Licenciado en Matemáticas	14	3	17	0
FACULTAD DE CIENCIAS DE LA EDUCACIÓN	104	85	189	2
Licenciado en Educación Especial	16	52	68	0
Licenciado en Educación Física y Deporte	70	11	81	2
Licenciado en Educación Media especializado en Matemáticas	18	22	40	0
FACULTAD DE CIENCIAS POLÍTICAS Y SOCIALES	70	52	122	0
Licenciado en Administración Pública y Ciencia Política	53	27	80	0
Licenciado en Relaciones Internacionales	17	25	42	0
FACULTAD DE CONTABILIDAD Y ADMINISTRACIÓN COLIMA	95	82	177	0
Contador Público	42	44	86	0
Licenciado en Administración	53	38	91	0
FACULTAD DE DERECHO	47	60	107	1
Licenciado en Derecho	47	60	107	1

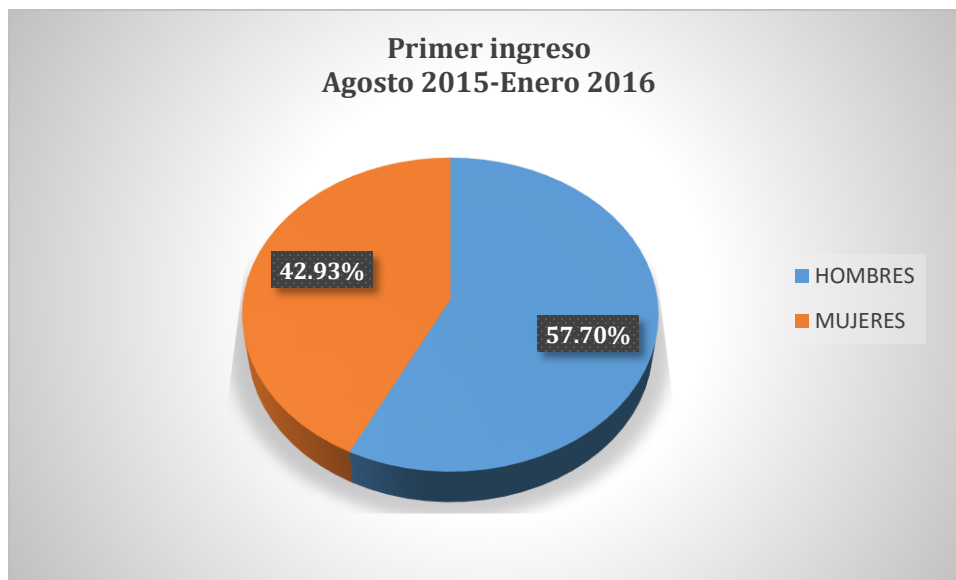
Plantel / Carrera	Hombres	Mujeres	Total	Discapacidad
FACULTAD DE ENFERMERÍA	34	68	102	0
Licenciado en Enfermería	34	68	102	0
FACULTAD DE LETRAS Y COMUNICACIÓN	53	53	106	2
Licenciado en Comunicación	19	25	44	1
Licenciado en Letras Hispanoamericanas	10	10	20	0
Licenciado en Lingüística	10	9	19	0
Licenciado en Periodismo	14	9	23	1
FACULTAD DE MEDICINA	81	70	151	0
Licenciado en Nutrición	16	29	45	0
Médico Cirujano y Partero	65	41	106	0
FACULTAD DE TELEMÁTICA	142	19	161	1
Ingeniero de Software	71	14	85	1
Ingeniero en Telemática	71	5	76	0
FACULTAD DE TRABAJO SOCIAL	29	79	108	0
Licenciado en Trabajo Social	29	79	108	0
INSTITUTO UNIVERSITARIO DE BELLAS ARTES	31	39	70	0
Licenciado en Artes Visuales	11	18	29	0
Licenciado en Danza Escénica	11	15	26	0
Licenciado en Música	9	6	15	0
Delegación Coquimatlán	433	175	608	2
FACULTAD DE ARQUITECTURA Y DISEÑO	67	68	135	0
Arquitecto	43	29	72	0
Licenciado en Diseño Gráfico	11	22	33	0
Licenciado en Diseño Industrial	13	17	30	0
FACULTAD DE CIENCIAS QUÍMICAS	97	59	156	0
Ingeniero Químico en Alimentos	16	16	32	0
Ingeniero Químico Metalúrgico	44	15	59	0
Químico Farmacéutico Biólogo	37	28	65	0
FACULTAD DE INGENIERÍA CIVIL	100	28	128	0
Ingeniero Civil	74	22	96	0
Ingeniero Topógrafo Geomático	26	6	32	0
FACULTAD DE INGENIERÍA MECÁNICA Y ELÉCTRICA	169	20	189	2
Ingeniería en Sistemas Electrónicos y Telecomunicaciones	24	3	27	0
Ingeniero Mecánico electricista	67	4	71	1
Ingeniero en Mecatrónica	36	4	40	0
Ingeniero en Sistemas Computacionales	42	9	51	1
Delegación Villa de Álvarez	234	309	543	4
ESCUELA DE FILOSOFÍA	14	9	23	0
Licenciado en Filosofía	14	9	23	0
FACULTAD DE TURISMO	30	54	84	0
Licenciado en Gestión Turística	30	54	84	0
FACULTAD DE ECONOMÍA	87	68	155	0
Licenciado en Economía	27	16	43	0
Licenciado en Finanzas	26	18	44	0
Licenciado en Negocios Internacionales	34	34	68	0
FACULTAD DE LENGUAS EXTRANJERAS	36	45	81	0
Licenciado en Enseñanza de Lenguas	36	45	81	0
FACULTAD DE PEDAGOGÍA	67	133	200	4
Licenciado en Pedagogía	29	71	100	0
Licenciado en Psicología	38	62	100	4
Total	2003	1507	3510	15

Fuente: Sistema de Control Escolar de la Universidad de Colima (SICEU)
Fecha de Corte: 30 de Septiembre de 2015



Respecto a la matrícula de primer ingreso, para este ciclo escolar se reportan 2,003 del género masculino y 1,507 del género femenino, haciendo un total de 3,510 inscritos en todos los programas educativos que se ofrecen en las escuelas y facultades de nuestra máxima casa de estudios. La gráfica No. 3.2. Representa este total en porcentaje y que además visualiza que este año fue mayor el número de hombres inscritos a primer ingreso.

Gráfica No. 3.2.



Nivel Superior-Licenciatura
Matricula de primer ingreso según lugar de nacimiento
Agosto 2015-Enero 2016

Tabla No. 3.3.

Plantel / Carrera	Entidad	Otras entidades	USA	Otro	Total
Delegación Manzanillo	392	139	4	0	535
FACULTAD DE COMERCIO EXTERIOR	120	28	3	0	151
Licenciado en Aduanas	65	10	2	0	77
Licenciado en Comercio Exterior	55	18	1	0	74
ESCUELA DE TURISMO Y GASTRONOMÍA	47	14	0	0	61
Licenciado en Gastronomía	25	7	0	0	32
Licenciado en Gestión Turística	22	7	0	0	29
FACULTAD DE CIENCIAS MARINAS	55	20	0	0	75
Ingeniero Oceánico	24	8	0	0	32
Licenciado en Oceanología	15	8	0	0	23
Licenciatura en Gestión de Recursos Marinos y Portuarios	16	4	0	0	20
FACULTAD DE CONTABILIDAD Y ADMINISTRACIÓN DE MANZANILLO	98	47	1	0	146
Contador Público	44	21	0	0	65
Licenciado en Administración	36	21	1	0	58
Licenciado en Gestión de negocios digitales	18	5	0	0	23
FACULTAD DE INGENIERÍA ELECTROMECÁNICA	72	30	0	0	102
Ingeniero Mecánico electricista	18	7	0	0	25
Ingeniero en Mecatrónica	24	8	0	0	32
Ingeniero en Sistemas Computacionales	17	8	0	0	25
Ingeniero en tecnologías electrónicas	13	7	0	0	20
Delegación Tecmán	272	50	3	0	325
FACULTAD DE CIENCIAS BIOLÓGICAS Y AGROPECUARIAS	97	26	0	0	123
Ingeniero Agrónomo	74	19	0	0	93
Licenciado en Biología	23	7	0	0	30
FACULTAD DE CONTABILIDAD Y ADMINISTRACIÓN TECOMAN	122	14	3	0	139
Contador Público	35	6	0	0	41
Licenciado en Administración	67	5	2	0	74
Licenciado en Gestión de negocios digitales	20	3	1	0	24
FACULTAD DE MEDICINA VETERINARIA Y ZOOTECNIA	53	10	0	0	63
Medico Veterinario Zootecnista	53	10	0	0	63
Delegación Colima	1182	305	10	2	1499
ESCUELA DE MERCADOTECNIA	99	34	1	1	135
Licenciado en Mercadotecnia	56	12	0	0	68
Licenciado en Publicidad y Relaciones Públicas	43	22	1	1	67
FACULTAD DE CIENCIAS	55	16	0	0	71
Licenciado en Ciencia Ambiental y gestión de riesgos	22	7	0	0	29
Licenciado en Física	21	4	0	0	25
Licenciado en Matemáticas	12	5	0	0	17
FACULTAD DE CIENCIAS DE LA EDUCACIÓN	154	34	1	0	189
Licenciado en Educación Especial	58	10	0	0	68
Licenciado en Educación Física y Deporte	64	16	1	0	81
Licenciado en Educación Media especializado en Matemáticas	32	8	0	0	40
FACULTAD DE CIENCIAS POLÍTICAS Y SOCIALES	97	22	2	1	122
Licenciado en Administración Pública y Ciencia Política	68	11	1	0	80
Licenciado en Relaciones Internacionales	29	11	1	1	42
FACULTAD DE CONTABILIDAD Y ADMINISTRACIÓN COLIMA	143	33	1	0	177
Contador Público	70	16	0	0	86
Licenciado en Administración	73	17	1	0	91
FACULTAD DE DERECHO	89	17	1	0	107
Licenciado en Derecho	89	17	1	0	107

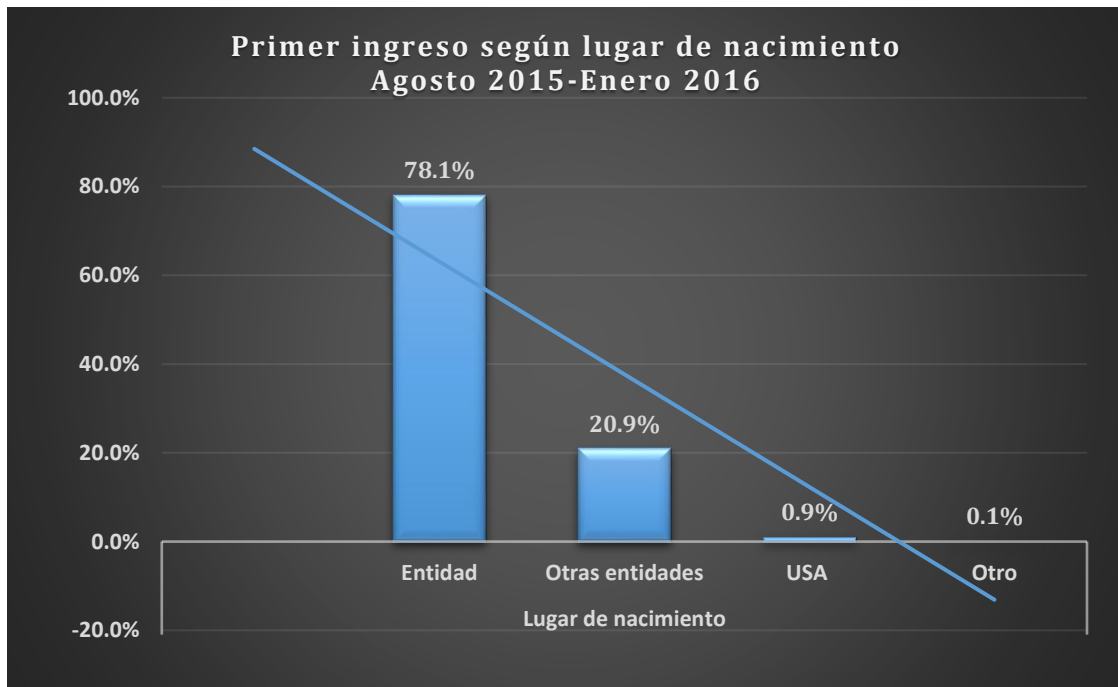
Plantel / Carrera	Entidad	Otras entidades	USA	Otro	Total
FACULTAD DE ENFERMERIA	89	13	0	0	102
Licenciado en Enfermería	89	13	0	0	102
FACULTAD DE LETRAS Y COMUNICACIÓN	83	23	0	0	106
Licenciado en Comunicación	33	11	0	0	44
Licenciado en Letras Hispanoamericanas	14	6	0	0	20
Licenciado en Lingüística	16	3	0	0	19
Licenciado en Periodismo	20	3	0	0	23
FACULTAD DE MEDICINA	121	28	2	0	151
Licenciado en Nutrición	34	10	1	0	45
Medico Cirujano y Partero	87	18	1	0	106
FACULTAD DE TELEMATICA	120	40	1	0	161
Ingeniero de Software	64	20	1	0	85
Ingeniero en Telemática	56	20	0	0	76
FACULTAD DE TRABAJO SOCIAL	95	12	1	0	108
Licenciado en Trabajo Social	95	12	1	0	108
INSTITUTO UNIVERSITARIO DE BELLAS ARTES	37	33	0	0	70
Licenciado en Artes Visuales	18	11	0	0	29
Licenciado en Danza Escénica	12	14	0	0	26
Licenciado en Música	7	8	0	0	15
Delegación Coquimatlán	474	130	3	1	608
FACULTAD DE ARQUITECTURA Y DISEÑO	100	35	0	0	135
Arquitecto	56	16	0	0	72
Licenciado en Diseño Gráfico	24	9	0	0	33
Licenciado en Diseño Industrial	20	10	0	0	30
FACULTAD DE CIENCIAS QUIMICAS	117	35	3	1	156
Ingeniero Químico en Alimentos	27	4	1	0	32
Ingeniero Químico Metalúrgico	42	16	1	0	59
Químico Farmacéutico Biólogo	48	15	1	1	65
FACULTAD DE INGENIERÍA CIVIL	105	23	0	0	128
Ingeniero Civil	79	17	0	0	96
Ingeniero Topógrafo Geomático	26	6	0	0	32
FACULTAD DE INGENIERIA MECÁNICA Y ELECTRICA	152	37	0	0	189
Ingeniería en Sistemas Electrónicos y Telecomunicaciones	22	5	0	0	27
Ingeniero Mecánico electricista	57	14	0	0	71
Ingeniero en Mecatrónica	30	10	0	0	40
Ingeniero en Sistemas Computacionales	43	8	0	0	51
Delegación Villa de Álvarez	421	110	12	0	543
ESCUELA DE FILOSOFÍA	18	5	0	0	23
Licenciado en Filosofía	18	5	0	0	23
FACULTAD DE TURISMO	62	18	4	0	84
Licenciado en Gestión Turística	62	18	4	0	84
FACULTAD DE ECONOMÍA	127	25	3	0	155
Licenciado en Economía	32	10	1	0	43
Licenciado en Finanzas	36	7	1	0	44
Licenciado en Negocios Internacionales	59	8	1	0	68
FACULTAD DE LENGUAS EXTRANJERAS	52	26	3	0	81
Licenciado en Enseñanza de Lenguas	52	26	3	0	81
FACULTAD DE PEDAGOGÍA	162	36	2	0	200
Licenciado en Pedagogía	83	16	1	0	100
Licenciado en Psicología	79	20	1	0	100
Total	2741	734	32	3	3510

Fuente: Sistema de Control Escolar de la Universidad de Colima (SICEUC)

Fecha de Corte: 30 de Septiembre de 2015

Si siguiendo con la matrícula de primer ingreso ahora distinguida por el lugar de nacimiento tenemos que el 78.1% (2,741) de la matrícula reportada son originarios del Estado de Colima, seguido por 20.9% (734) son provenientes del Estado de Jalisco, mientras el 0.9% (32) viene a cursar estudios de los Estados Unidos de América y finalmente el 0.1% de otros países.

Gráfica No. 3.3.



Nivel Superior-Licenciatura
Matricula de primer ingreso según bachillerato de procedencia
Agosto 2015-Enero 2016

Tabla No. 3.4.

Plantel / Carrera	Estado	Total
Delegación Manzanillo		
FACULTAD DE COMERCIO EXTERIOR		150
Licenciado en Aduanas	COLIMA	70
	JALISCO	5
	MICHOACAN	1
subtotal		76
Licenciado en Comercio Exterior	COLIMA	69
	DISTRITO FEDERAL	1
	JALISCO	3
	MICHOACAN	1
subtotal		74
ESCUELA DE TURISMO Y GASTRONOMÍA		61
Licenciado en Gastronomía	COLIMA	29
	DISTRITO FEDERAL	1
	JALISCO	1
	MICHOACAN	1
subtotal		32
Licenciado en Gestion Turística	COLIMA	27
	JALISCO	1
	OAXACA	1
subtotal		29
FACULTAD DE CIENCIAS MARINAS		75
Ingeniero Oceánico	COLIMA	30
	JALISCO	1
	MICHOACAN	1
subtotal		32
Licenciado en Oceanología	AGUASCALIENTES	1
	COLIMA	20
	JALISCO	1
	MEXICO	1
subtotal		23
Licenciatura en Gestión de Recursos Marinos y Portuarios	COLIMA	19
	MICHOACAN	1
subtotal		20
FACULTAD DE CONTABILIDAD Y ADMINISTRACIÓN DE MANZANILLO		146
Contador Público	COLIMA	60
	JALISCO	5
subtotal		65
Licenciado en Administración	COLIMA	54
	GUANAJUATO	1
	JALISCO	3
subtotal		58
Licenciado en Gestión de negocios digitales	COLIMA	23
subtotal		23
FACULTAD DE INGENIERÍA ELECTROMECAÁNICA		102
Ingeniero Mecánico electricista	COLIMA	22
	JALISCO	3
subtotal		25
Ingeniero en Mecatrónica	COLIMA	31
	JALISCO	1
subtotal		32
Ingeniero en Sistemas Computacionales	COLIMA	22
	JALISCO	2
	OAXACA	1
subtotal		25
Ingeniero en tecnologías electrónicas	COLIMA	19
	MICHOACAN	1
subtotal		20

Plantel / Carrera	Estado	Total
Delegación Tecomán		
FACULTAD DE CIENCIAS BIOLÓGICAS Y AGROPECUARIAS		123
Ingeniero Agrónomo	COLIMA	85
	DISTRITO FEDERAL	1
	GUERRERO	2
	MICHOACAN	5
subtotal		93
Licenciado en Biología	BAJA CALIFORNIA	1
	COLIMA	27
	DISTRITO FEDERAL	1
	MICHOACAN	1
subtotal		30
FACULTAD DE CONTABILIDAD Y ADMINISTRACIÓN TECOMAN		139
Contador Público	COLIMA	41
subtotal		41
Licenciado en Administración	COLIMA	72
	MICHOACAN	1
	NAYARIT	1
subtotal		74
Licenciado en Gestión de negocios digitales	COLIMA	24
subtotal		24
FACULTAD DE MEDICINA VETERINARIA Y ZOOTECNIA		63
Médico Veterinario Zootecnista	COLIMA	60
	GUERRERO	1
	JALISCO	2
subtotal		63
Delegación Colima		
ESCUELA DE MERCADOTECNIA		135
Licenciado en Mercadotecnia	COLIMA	59
	GUANAJUATO	2
	JALISCO	5
	MICHOACAN	2
subtotal		68
Licenciado en Publicidad y Relaciones Públicas	CHIAPAS	1
	COLIMA	62
	JALISCO	3
	OAXACA	1
subtotal		67
FACULTAD DE CIENCIAS		71
Licenciado en Ciencia Ambienta y gestión de riesgos	COLIMA	26
	DISTRITO FEDERAL	1
	JALISCO	2
subtotal		29
Licenciado en Física	COLIMA	25
subtotal		25
Licenciado en Matemáticas	BAJA CALIFORNIA	1
	COLIMA	15
	JALISCO	1
subtotal		17
FACULTAD DE CIENCIAS DE LA EDUCACIÓN		188
Licenciado en Educación Especial	COLIMA	63
	GUERRERO	1
	JALISCO	2
	NAYARIT	1
subtotal		67

Plantel / Carrera	Estado	Total
Licenciado en Educacion Física y Deporte	COLIMA	67
	GUANAJUATO	1
	JALISCO	10
	MEXICO	1
	MICHOACAN	1
	NAYARIT	1
subtotal		81
Licenciado en Educacion Media especializado en Matemáticas	COLIMA	37
	JALISCO	2
	MEXICO	1
subtotal		40
FACULTAD DE CIENCIAS POLÍTICAS Y SOCIALES		120
Licenciado en Administración Pública y Ciencia Política	COLIMA	77
	JALISCO	1
	PUEBLA	1
subtotal		79
Licenciado en Relaciones Internacionales	COLIMA	40
	JALISCO	1
subtotal		41
FACULTAD DE CONTABILIDAD Y ADMINISTRACIÓN COLIMA		177
Contador Público	COLIMA	81
	JALISCO	3
	MICHOACAN	2
subtotal		86
Licenciado en Administración	COLIMA	83
	JALISCO	8
subtotal		91
FACULTAD DE DERECHO		107
Licenciado en Derecho	CHIAPAS	1
	CHIHUAHUA	1
	COLIMA	98
	GUANAJUATO	1
	JALISCO	6
subtotal		107
FACULTAD DE ENFERMERÍA		102
Licenciado en Enfermería	COLIMA	94
	JALISCO	7
	MICHOACAN	1
subtotal		102
FACULTAD DE LETRAS Y COMUNICACIÓN		106
Licenciado en Comunicación	COLIMA	38
	JALISCO	3
	MICHOACAN	1
	VERACRUZ	2
subtotal		44
Licenciado en Letras Hispanoamericanas	COLIMA	20
subtotal		20
Licenciado en Lingüística	COLIMA	19
subtotal		19
Licenciado en Periodismo	COLIMA	21
	JALISCO	1
	MICHOACAN	1
subtotal		23
FACULTAD DE MEDICINA		151
Licenciado en Nutrición	COLIMA	42
	JALISCO	1
	MICHOACAN	2
subtotal		45
Médico Cirujano y Partero	BAJA CALIFORNIA	1
	BAJA CALIFORNIA SUR	1
	COLIMA	100
	JALISCO	3
	MICHOACAN	1
subtotal		106

Plantel / Carrera	Estado	Total
FACULTAD DE TELEMÁTICA		161
Ingeniero de Software	COAHUILA DE ZARAGOZA	1
	COLIMA	82
	JALISCO	1
	NUEVO LEON	1
subtotal		85
Ingeniero en Telemática	BAJA CALIFORNIA SUR	1
	COLIMA	70
	JALISCO	2
	MEXICO	1
	MICHOACAN	1
	NUEVO LEON	1
subtotal		76
FACULTAD DE TRABAJO SOCIAL		108
Licenciado en Trabajo Social	BAJA CALIFORNIA SUR	1
	COLIMA	97
	JALISCO	7
	MICHOACAN	3
subtotal		108
INSTITUTO UNIVERSITARIO DE BELLAS ARTES		70
Licenciado en Artes Visuales	COAHUILA DE ZARAGOZA	1
	COLIMA	25
	JALISCO	1
	MEXICO	1
	SINALOA	1
subtotal		29
Licenciado en Danza Escénica	BAJA CALIFORNIA	1
	COLIMA	13
	GUANAJUATO	1
	JALISCO	7
	QUERETARO	2
	ZACATECAS	2
subtotal		26
Licenciado en Música	CHIAPAS	1
	COAHUILA DE ZARAGOZA	1
	COLIMA	8
	JALISCO	2
	NUEVO LEON	1
	SINALOA	1
	TABASCO	1
subtotal		15
Delegación Coquimatlán		
FACULTAD DE ARQUITECTURA Y DISEÑO		134
Arquitecto	COLIMA	68
	JALISCO	2
	NAYARIT	1
subtotal		71
Licenciado en Diseño Gráfico	COLIMA	29
	JALISCO	4
subtotal		33
Licenciado en Diseño Industrial	BAJA CALIFORNIA SUR	1
	COLIMA	24
	JALISCO	3
	NAYARIT	1
	PUEBLA	1
subtotal		30

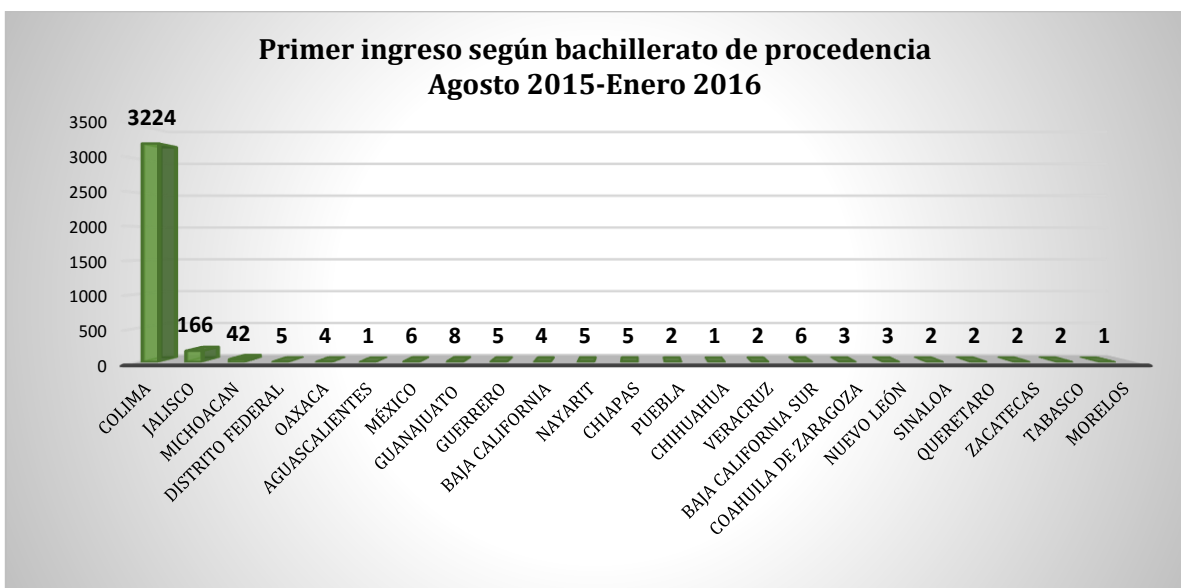
Plantel / Carrera	Estado	Total
FACULTAD DE CIENCIAS QUÍMICAS		156
Ingeniero Químico en Alimentos	COLIMA	28
	JALISCO	3
	MICHOACAN	1
subtotal		32
Ingeniero Químico Metalurgico	BAJA CALIFORNIA SUR	2
	COLIMA	54
	GUERRERO	1
	JALISCO	1
	MICHOACAN	1
subtotal		59
Químico Farmacéutico Biólogo	CHIAPAS	1
	COLIMA	58
	JALISCO	5
	MICHOACAN	1
subtotal		65
FACULTAD DE INGENIERÍA CIVIL		128
Ingeniero Civil	COLIMA	89
	JALISCO	7
subtotal		96
Ingeniero Topógrafo Geomático	COLIMA	30
	JALISCO	1
	MORELOS	1
subtotal		32
FACULTAD DE INGENIERIA MECÁNICA Y ELÉCTRICA		189
Ingeniería en Sistemas Electrónicos y Telecomunicaciones	COLIMA	26
	MICHOACAN	1
subtotal		27
Ingeniero Mecánico electricista	COLIMA	65
	JALISCO	2
	MICHOACAN	4
subtotal		71
Ingeniero en Mecatrónica	CHIAPAS	1
	COLIMA	34
	JALISCO	3
	MEXICO	1
	MICHOACAN	1
subtotal		40
Ingeniero en Sistemas Computacionales	COLIMA	49
	JALISCO	2
subtotal		51
Delegación Villa de Álvarez		
ESCUELA DE FILOSOFIA		23
Licenciado en Filosofía	COLIMA	23
subtotal		23
FACULTAD DE TURISMO		84
Licenciado en Gestión Turística	COLIMA	77
	JALISCO	4
	MICHOACAN	3
subtotal		84
FACULTAD DE ECONOMÍA		153
Licenciado en Economía	COLIMA	40
	JALISCO	3
subtotal		43

Plantel / Carrera	Estado	Total
Licenciado en Finanzas	COLIMA	42
	JALISCO	1
	TABASCO	1
subtotal		44
Licenciado en Negocios Internacionales	COLIMA	63
	GUANAJUATO	1
	JALISCO	1
subtotal		66
FACULTAD DE LENGUAS EXTRANJERAS		80
Licenciado en Enseñanza de Lenguas	COLIMA	73
	GUANAJUATO	1
	JALISCO	5
	MICHOACAN	1
subtotal		80
FACULTAD DE PEDAGOGÍA		199
Licenciado en Pedagogía	COLIMA	92
	JALISCO	8
subtotal		100
Licenciado en Psicología	COLIMA	94
	JALISCO	4
	OAXACA	1
subtotal		99
Total		3501

Fuente: Sistema de Control Escolar de la Universidad de Colima (SICEUC)
Fecha de Corte: 30 de Septiembre de 2015

El 92.1% (3,224) de la matrícula reportada en primer ingreso cursó sus estudios de bachillerato en el Estado de Colima, seguido por 4.7% procedentes del Estado de Jalisco y el 3.2% restante son procedentes de otros estados de la republica mexicana. En la siguiente ilustración se muestran el total de estudiantes de acuerdo al bachillerato de procedencia.

Gráfica No. 3.4.



Nivel Superior-Licenciatura
Alumnos extranjeros de primer ingreso según bachillerato de procedencia
Agosto 2015-Enero 2016

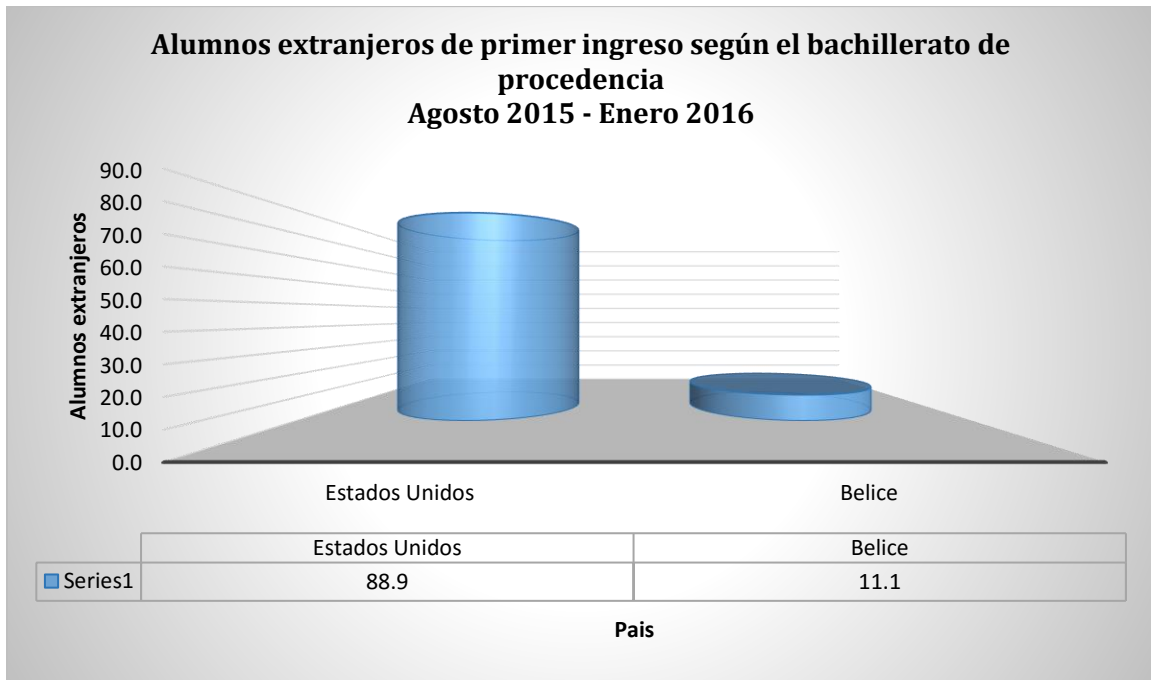
Tabla No. 3.5.

Plantel / Carrera	País	Total
ESCUELA DE COMERCIO EXTERIOR		1
Licenciado en Aduanas	ESTADOS UNIDOS	1
subtotal		1
FACULTAD DE ARQUITECTURA Y DISEÑO		1
Arquitecto	ESTADOS UNIDOS	1
subtotal		1
FACULTAD DE CIENCIAS DE LA EDUCACIÓN		1
Licenciado en Educación Especial	ESTADOS UNIDOS	1
subtotal		1
FACULTAD DE CIENCIAS POLÍTICAS Y SOCIALES		2
Licenciado en Administración Pública y Ciencia Política	ESTADOS UNIDOS	1
subtotal		1
Licenciado en Relaciones Internacionales	BELICE	1
subtotal		1
FACULTAD DE ECONOMÍA		2
Licenciado en Negocios Internacionales	ESTADOS UNIDOS	2
subtotal		2
FACULTAD DE LENGUAS EXTRANJERAS		1
Licenciado en Enseñanza de Lenguas	ESTADOS UNIDOS	1
subtotal		1
FACULTAD DE PSICOLOGÍA		1
Licenciado en Psicología	ESTADOS UNIDOS	1
subtotal		1
Total		9

Fuente: Sistema de Control Escolar de la Universidad de Colima (SICEUC)
Fecha de Corte: 30 de Septiembre de 2015

De los 3,510 estudiantes reportados en primer semestre, 9 son alumnos extranjeros originarios de Estados Unidos y Belice. Ubicándose las carreras de Aduanas, Arquitecto, Educación Especial, Administración Pública y Ciencia Política, Relaciones Internacionales, Negocios Internacionales, Enseñanza de Lenguas y Psicología.

Gráfica No. 3.5.



Nivel Superior-Licenciatura
Matrícula total por semestre, genero, discapacidad y extranjeros
Agosto 2015-Enero 2016

Tabla No. 3.6.

Plantel / Carrera	Sem.	Hombres	Mujer	Total	Discapacidad	Extranjeros
Delegación Manzanillo		1100	918	2018	4	16
FACULTAD DE COMERCIO EXTERIOR		265	295	560	0	6
Licenciado en Aduanas	1	44	33	77	0	2
	3	35	37	72	0	2
	5	22	32	54	0	0
	7	27	34	61	0	0
subtotal		128	136	264	0	4
Licenciado en Comercio Exterior	1	29	45	74	0	1
	3	42	32	74	0	0
	5	28	50	78	0	0
	7	38	32	70	0	1
subtotal		137	159	296	0	2
ESCUELA DE TURISMO Y GASTRONOMÍA		95	160	255	0	2
Licenciado en Gastronomía	1	18	14	32	0	0
	3	14	13	27	0	0
	5	8	22	30	0	0
	7	8	16	24	0	0
subtotal		48	65	113	0	0
Licenciado en Gestion Turística	1	14	15	29	0	0
	3	9	19	28	0	0
	5	9	18	27	0	0
	7	10	23	33	0	1
9	5	20	25	0	1	
subtotal		47	95	142	0	2
FACULTAD DE CIENCIAS MARINAS		128	106	234	2	0
Ingeniero Oceanico	1	23	9	32	1	0
	3	12	9	21	0	0
	5	24	8	32	1	0
	7	12	2	14	0	0
	9	8	5	13	0	0
subtotal		79	33	112	2	0
Licenciado en Administracion de Recursos Marinos	5	6	6	12	0	0
	7	6	7	13	0	0
subtotal		12	13	25	0	0
Licenciado en Oceanología	1	7	16	23	0	0
	3	5	7	12	0	0
	5	1	3	4	0	0
	7	2	5	7	0	0
9	4	3	7	0	0	
subtotal		19	34	53	0	0
Licenciatura en Gestión de Recursos Marinos y Portuarios	1	9	11	20	0	0
	3	9	15	24	0	0
subtotal		18	26	44	0	0
FACULTAD DE CONTABILIDAD Y ADMINISTRACIÓN DE MANZANILLO		263	316	579	0	4
Contador Público	1	31	34	65	0	0
	3	32	29	61	0	1
	5	18	34	52	0	0
	7	21	44	65	0	0
	9	15	30	45	0	2
subtotal		117	171	288	0	3
Licenciado en Administración	1	24	34	58	0	1
subtotal		24	34	58	0	1
Licenciado en Administración de Empresas	3	25	25	50	0	0
	5	20	21	41	0	0
	7	14	29	43	0	0
	9	15	22	37	0	0
subtotal		74	97	171	0	0
Licenciado en Gestión de negocios digitales	1	19	4	23	0	0
subtotal		19	4	23	0	0
Licenciado en Informática Administrativa	3	8	4	12	0	0
	5	7	2	9	0	0
	7	14	4	18	0	0
subtotal		29	10	39	0	0

Plantel / Carrera	Sem.	Hombres	Mujer	Total	Discapacidad	Extranjeros
FACULTAD DE INGENIERÍA ELECTROMECÁNICA		349	41	390	2	4
Ingeniero Mecánico electricista	1	24	1	25	0	0
	3	35	0	35	0	2
	5	28	0	28	0	0
	7	30	2	32	0	1
	9	22	1	23	0	0
subtotal		139	4	143	0	3
Ingeniero en Comunicaciones y Electrónica	3	8	2	10	0	0
	5	10	2	12	0	0
	7	15	1	16	0	0
subtotal		33	5	38	0	0
Ingeniero en Mecatrónica	1	26	6	32	0	0
	3	23	1	24	0	0
	5	27	6	33	1	0
	7	8	3	11	0	0
	9	26	3	29	0	0
subtotal		110	19	129	1	0
Ingeniero en Sistemas Computacionales	1	22	3	25	1	0
	3	16	6	22	0	1
	5	12	1	13	0	0
subtotal		50	10	60	1	1
Ingeniero en tecnologías electrónicas	1	17	3	20	0	0
subtotal		17	3	20	0	0
Delegación Tecomán		735	441	1176	7	9
FACULTAD DE CIENCIAS BIOLÓGICAS Y AGROPECUARIAS		329	99	428	1	1
Ingeniero Agrónomo	1	71	22	93	0	0
	3	57	18	75	1	0
	5	63	8	71	0	0
	7	45	8	53	0	0
	9	51	7	58	0	0
subtotal		287	63	350	1	0
Licenciado en Biología	1	21	9	30	0	0
	3	5	9	14	0	0
	5	7	11	18	0	1
	7	9	7	16	0	0
subtotal		42	36	78	0	1
FACULTAD DE CONTABILIDAD Y ADMINISTRACIÓN TECOMÁN		277	245	522	4	6
Contador Público	1	21	20	41	0	0
	3	16	19	35	0	0
	5	17	20	37	0	0
	7	13	11	24	0	0
	9	8	12	20	0	0
subtotal		75	82	157	0	0
Licenciado en Administración	1	38	36	74	0	2
	3	32	39	71	0	1
	5	22	27	49	0	1
	7	19	26	45	0	0
	9	22	18	40	1	0
subtotal		133	146	279	1	4
Licenciado en Gestión de negocios digitales	1	17	7	24	0	1
subtotal		17	7	24	0	1
Licenciado en Informática Administrativa	3	21	2	23	1	1
	5	19	3	22	2	0
	7	12	5	17	0	0
subtotal		52	10	62	3	1
FACULTAD DE MEDICINA VETERINARIA Y ZOOTECNIA		129	97	226	2	2
Médico Veterinario Zootecnista	1	39	24	63	0	0
	3	28	33	61	0	2
	5	29	12	41	1	0
	7	10	10	20	1	0
	9	23	18	41	0	0
subtotal		129	97	226	2	2
Delegación Colima		2710	3200	5910	28	40
ESCUELA DE MERCADOTECNIA		202	218	420	0	6
Licenciado en Mercadotecnia	1	47	21	68	0	0
	3	29	26	55	0	2
	5	23	21	44	0	0
	7	20	28	48	0	0
subtotal		119	96	215	0	2
Licenciado en Publicidad y Relaciones Públicas	1	38	29	67	0	2
	3	14	36	50	0	0
	5	20	22	42	0	1
	7	11	35	46	0	1
subtotal		83	122	205	0	4

Plantel / Carrera	Sem.	Hombres	Mujer	Total	Discapacidad	Extranjeros
FACULTAD DE CIENCIAS		79	44	123	1	1
Licenciado en Ciencia Ambienta y gestión de riesgos	1	16	13	29	1	0
	3	6	9	15	0	0
	5	10	7	17	0	0
	7	1	1	2	0	0
subtotal		33	30	63	1	0
Licenciado en Física	1	21	4	25	0	0
	3	4	2	6	0	0
	5	3	0	3	0	0
	7	2	2	4	0	1
subtotal		30	8	38	0	1
Licenciado en Matematicas	1	14	3	17	0	0
	3	1	1	2	0	0
	5	1	2	3	0	0
subtotal		16	6	22	0	0
FACULTAD DE CIENCIAS DE LA EDUCACION		334	345	679	2	3
Licenciado en Educacion Especial	1	16	52	68	0	0
	3	12	54	66	0	1
	5	7	52	59	0	0
	7	2	53	55	0	0
subtotal		37	211	248	0	1
Licenciado en Educacion Fisica y Deporte	1	70	11	81	2	1
	3	61	13	74	0	1
	5	48	18	66	0	0
	7	54	11	65	0	0
subtotal		233	53	286	2	2
Licenciado en Enseñanza de las Matemáticas	1	18	22	40	0	0
subtotal		18	22	40	0	0
Licenciado en Educacion Media especializado en Matemáticas	3	14	22	36	0	0
	5	16	22	38	0	0
	7	16	15	31	0	0
subtotal		46	59	105	0	0
FACULTAD DE CIENCIAS POLÍTICAS Y SOCIALES		189	174	363	1	6
Licenciado en Administracion Pública y Ciencia Política	1	53	27	80	0	1
	3	37	27	64	1	0
	5	25	16	41	0	0
	7	26	21	47	0	1
subtotal		141	91	232	1	2
Licenciado en Relaciones Internacionales	1	17	25	42	0	2
	3	9	24	33	0	0
	5	9	19	28	0	1
	7	13	15	28	0	1
subtotal		48	83	131	0	4
FACULTAD DE CONTABILIDAD Y ADMINISTRACIÓN COLIMA		344	383	727	3	7
Contador Público	1	42	44	86	0	0
	3	37	42	79	0	1
	5	33	34	67	2	0
	7	27	38	65	1	1
	9	27	38	65	0	0
subtotal		166	196	362	3	2
Licenciado en Administración	1	53	38	91	0	1
	3	36	36	72	0	2
	5	33	38	71	0	1
	7	28	42	70	0	1
	9	28	33	61	0	0
subtotal		178	187	365	0	5
FACULTAD DE DERECHO		192	288	480	1	3
Licenciado en Derecho	1	47	60	107	1	1
	3	41	57	98	0	0
	5	35	58	93	0	0
	7	35	57	92	0	1
	9	34	56	90	0	1
subtotal		192	288	480	1	3
FACULTAD DE ENFERMERÍA		143	292	435	3	1
Licenciado en Enfermería	1	34	68	102	0	0
	3	36	65	101	2	0
	5	21	59	80	0	0
	7	28	55	83	1	1
	9	24	45	69	0	0
subtotal		143	292	435	3	1

Plantel / Carrera	Sem.	Hombres	Mujer	Total	Discapacidad	Extranjeros
FACULTAD DE LETRAS Y COMUNICACIÓN		155	198	353	4	3
Licenciado en Comunicación	1	19	25	44	1	0
	3	17	18	35	1	1
	5	14	26	40	0	0
	7	18	22	40	0	1
subtotal		68	91	159	2	2
Licenciado en Letras Hispanoamericanas	1	10	10	20	0	0
	3	5	7	12	0	0
	5	6	8	14	0	0
	7	7	8	15	0	0
subtotal		28	33	61	0	0
Licenciado en Lingüística	1	10	9	19	0	0
	3	4	14	18	1	0
	5	4	7	11	0	0
	7	7	12	19	0	0
subtotal		25	42	67	1	0
Licenciado en Periodismo	1	14	9	23	1	0
	3	9	4	13	0	0
	5	6	11	17	0	0
	7	5	8	13	0	1
subtotal		34	32	66	1	1
FACULTAD DE MEDICINA		339	426	765	2	4
Licenciado en Nutrición	1	16	29	45	0	1
	3	10	28	38	2	0
	5	4	36	40	0	0
	7	13	35	48	0	0
subtotal		43	128	171	2	1
Médico Cirujano y Partero	1	65	41	106	0	1
	11	48	52	100	0	0
	3	40	42	82	0	0
	5	44	56	100	0	1
	7	50	65	115	0	1
9	49	42	91	0	0	
subtotal		296	298	594	0	3
FACULTAD DE PSICOLOGÍA		132	345	477	7	4
Licenciado en Psicología	1	38	62	100	4	1
	3	36	66	102	1	2
	5	17	79	96	1	0
	7	24	70	94	1	1
	9	17	68	85	0	0
subtotal		132	345	477	7	4
FACULTAD DE TELEMÁTICA		440	55	495	3	1
Ingeniero de Software	1	71	14	85	1	1
	3	55	7	62	0	0
	5	64	6	70	1	0
	7	56	10	66	0	0
subtotal		246	37	283	2	1
Ingeniero en Telemática	1	71	5	76	0	0
	3	43	4	47	1	0
	5	33	6	39	0	0
	7	47	3	50	0	0
subtotal		194	18	212	1	0
FACULTAD DE TRABAJO SOCIAL		49	306	355	0	1
Licenciado en Trabajo Social	1	29	79	108	0	1
	3	8	80	88	0	0
	5	3	78	81	0	0
	7	9	69	78	0	0
subtotal		49	306	355	0	1
INSTITUTO UNIVERSITARIO DE BELLAS ARTES		112	126	238	1	0
Licenciado en Artes Visuales	1	11	18	29	0	0
	3	10	5	15	0	0
	5	6	14	20	0	0
	7	9	12	21	0	0
	9	9	9	18	0	0
subtotal		45	58	103	0	0
Licenciado en Danza Escénica	1	11	15	26	0	0
	3	11	12	23	0	0
	5	4	15	19	0	0
	7	11	8	19	0	0
subtotal		37	50	87	0	0

Plantel / Carrera	Sem.	Hombres	Mujer	Total	Discapacidad	Extranjeros
Licenciado en Música	1	9	6	15	0	0
	3	7	4	11	0	0
	5	7	5	12	0	0
	7	7	3	10	1	0
subtotal		30	18	48	1	0
Delegación Coquimatlán		1509	620	2129	6	16
FACULTAD DE ARQUITECTURA Y DISEÑO		268	249	517	0	2
Arquitecto	1	43	29	72	0	0
	3	35	19	54	0	0
	5	36	26	62	0	0
	7	25	30	55	0	0
9	33	19	52	0	0	
subtotal		172	123	295	0	0
Licenciado en Diseño Gráfico	1	11	22	33	0	0
	3	14	12	26	0	0
	5	9	17	26	0	1
	7	8	21	29	0	0
subtotal		42	72	114	0	1
Licenciado en Diseño Industrial	1	13	17	30	0	0
	3	11	17	28	0	0
	5	14	9	23	0	1
	7	16	11	27	0	0
subtotal		54	54	108	0	1
FACULTAD DE CIENCIAS QUÍMICAS		289	232	521	1	6
Ingeniero Químico en Alimentos	1	16	16	32	0	1
	3	7	16	23	0	0
	5	11	12	23	0	0
	7	10	9	19	0	0
9	4	11	15	0	0	
subtotal		48	64	112	0	1
Ingeniero Químico Metalúrgico	1	44	15	59	0	1
	3	26	7	33	0	1
	5	18	10	28	0	0
	7	15	3	18	0	0
9	12	5	17	0	0	
subtotal		115	40	155	0	2
Químico Farmacéutico Biólogo	1	37	28	65	0	2
	3	24	28	52	0	0
	5	21	21	42	0	1
	7	21	27	48	0	0
9	23	24	47	1	0	
subtotal		126	128	254	1	3
FACULTAD DE INGENIERIA CIVIL		433	92	525	0	5
Ingeniero Civil	1	74	22	96	0	0
	10	9	2	11	0	0
	3	72	14	86	0	0
	5	58	13	71	0	0
	6	15	5	20	0	2
	7	54	5	59	0	1
	8	10	0	10	0	0
9	55	4	59	0	2	
subtotal		347	65	412	0	5
Ingeniero Topógrafo Geomático	1	26	6	32	0	0
	3	19	5	24	0	0
	5	18	10	28	0	0
	7	23	6	29	0	0
subtotal		86	27	113	0	0
FACULTAD DE INGENIERIA MECÁNICA Y ELÉCTRICA		519	47	566	5	3
Ingeniería en Sistemas Electrónicos y Telecomunicaciones	1	24	3	27	0	0
	3	22	0	22	0	0
subtotal		46	3	49	0	0
Ingeniero Mecánico electricista	1	67	4	71	1	0
	3	53	3	56	0	1
	5	47	4	51	1	2
	7	34	0	34	0	0
9	27	0	27	1	0	
subtotal		228	11	239	3	3
Ingeniero en Comunicaciones y Electrónica	5	18	0	18	0	0
	7	13	1	14	1	0
subtotal		31	1	32	1	0

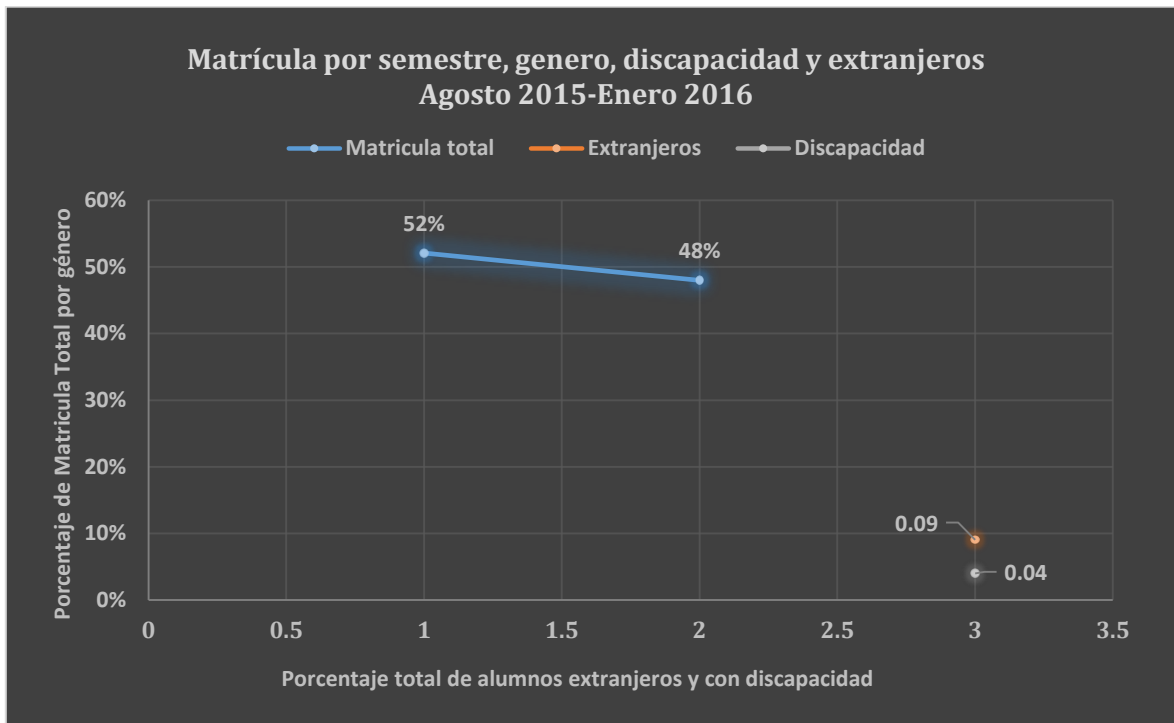
Plantel / Carrera	Sem.	Hombres	Mujer	Total	Discapacidad	Extranjeros
Ingeniero en Mecatrónica	1	36	4	40	0	0
	3	28	3	31	0	0
	5	26	1	27	0	0
subtotal		90	8	98	0	0
Ingeniero en Sistemas Computacionales	1	42	9	51	1	0
	3	32	7	39	0	0
	5	26	3	29	0	0
	7	24	5	29	0	0
subtotal		124	24	148	1	0
Delegación Villa de Álvarez		544	893	1437	3	32
ESCUELA DE FILOSOFÍA		21	13	34	0	1
Licenciado en Filosofía	1	14	9	23	0	0
	3	4	2	6	0	0
	5	1	0	1	0	1
	7	2	2	4	0	0
subtotal		21	13	34	0	1
FACULTAD DE TURISMO		113	220	333	0	11
Licenciado en Gestion Turística	1	30	54	84	0	4
	3	16	52	68	0	3
	5	20	40	60	0	1
	7	30	38	68	0	0
	9	17	36	53	0	3
subtotal		113	220	333	0	11
FACULTAD DE ECONOMÍA		210	205	415	1	10
Licenciado en Economía	1	27	16	43	0	1
	3	17	11	28	0	0
	5	8	13	21	0	0
	7	14	8	22	0	1
subtotal		66	48	114	0	2
Licenciado en Finanzas	1	26	18	44	0	1
	3	16	12	28	0	0
	5	8	15	23	0	1
	7	7	2	9	0	0
subtotal		57	47	104	0	2
Licenciado en Negocios Internacionales	1	34	34	68	0	1
	3	29	33	62	1	4
	5	14	18	32	0	0
	7	10	25	35	0	1
subtotal		87	110	197	1	6
FACULTAD DE LENGUAS EXTRANJERAS		105	156	261	2	5
Licenciado en Enseñanza de Lenguas	1	36	45	81	0	3
	3	27	40	67	0	0
	5	26	34	60	1	0
	7	16	37	53	1	2
subtotal		105	156	261	2	5
FACULTAD DE PEDAGOGÍA		95	299	394	0	5
Licenciado en Pedagogía	1	29	71	100	0	1
	3	24	91	115	0	4
	5	23	70	93	0	0
	7	19	67	86	0	0
subtotal		95	299	394	0	5
Totales		6598	6072	12670	48	113

Fuente: Sistema de Control Escolar de la Universidad de Colima (SICEUC)

Fecha de Corte: 30 de Septiembre de 2015

Respecto a la matrícula total reportada para este ciclo tenemos 12,670 estudiantes inscritos, esto equivale al 52% del género masculino y el 48% del género femenino, de los cuales el 0.04% tiene algún tipo discapacidad y el 0.09 son extranjeros.

Gráfica No. 3.6.



Nivel Superior-Licenciatura
Matrícula total por semestre y grupos de edad
Agosto 2015-Enero 2016

Tabla No. 3.7.

Plantel / Carrera	Sem	Menos de 18	18	19	20	21	22	23	24	25	26	27	28	29	30 a 34	35 a 39	Mas de 39	Total
Delegación Manzanillo		247	406	396	395	304	141	58	29	13	12	3	5	1	3	3	2	2018
FACULTAD DE COMERCIO EXTERIOR		67	117	124	139	75	16	13	3	2	2	0	0	0	1	1	0	560
Licenciado en Aduanas	1	31	26	12	5	2	1	0	0	0	0	0	0	0	0	0	0	77
	3	1	28	27	7	5	1	2	0	1	0	0	0	0	0	0	0	72
	5	0	0	28	17	5	1	2	1	0	0	0	0	0	0	0	0	54
	7	0	0	1	25	25	3	3	2	1	1	0	0	0	0	0	0	61
subtotal		32	54	68	54	37	6	7	3	2	1	0	0	0	0	0	0	264
Licenciado en Comercio Exterior	1	35	31	4	1	1	1	0	0	0	0	0	0	0	1	0	0	74
	3	0	32	27	9	2	3	1	0	0	0	0	0	0	0	0	0	74
	5	0	0	25	34	9	4	4	0	0	1	0	0	0	0	1	0	78
	7	0	0	0	41	26	2	1	0	0	0	0	0	0	0	0	0	70
subtotal		35	63	56	85	38	10	6	0	0	1	0	0	0	1	1	0	296
ESCUELA DE TURISMO Y GASTRONOMÍA		23	47	50	47	52	21	6	5	2	0	0	0	0	1	1	1	255
Licenciado en Gastronomía	1	11	13	2	2	2	0	2	0	0	0	0	0	0	0	0	0	32
	3	0	11	7	6	1	0	1	0	0	0	0	0	0	0	0	1	27
	5	0	0	16	4	7	2	0	0	0	0	0	0	0	0	1	0	30
	7	0	0	0	9	12	1	1	1	0	0	0	0	0	0	0	0	24
subtotal		11	24	25	21	22	3	4	1	0	0	0	0	0	0	1	1	113
Licenciado en Gestion Turística	1	12	8	6	1	1	1	0	0	0	0	0	0	0	0	0	0	29
	3	0	15	8	5	0	0	0	0	0	0	0	0	0	0	0	0	28
	5	0	0	11	9	2	3	1	1	0	0	0	0	0	0	0	0	27
	7	0	0	0	11	14	6	0	2	0	0	0	0	0	0	0	0	33
	9	0	0	0	0	13	8	1	1	2	0	0	0	0	0	0	0	25
subtotal		12	23	25	26	30	18	2	4	2	0	0	0	0	0	0	0	142
FACULTAD DE CIENCIAS MARINAS		32	54	42	34	29	20	10	4	2	3	2	0	0	1	0	1	234
Ingeniero Oceánico	1	13	13	2	1	0	3	0	0	0	0	0	0	0	0	0	0	32
	3	0	11	6	3	0	0	1	0	0	0	0	0	0	0	0	0	21
	5	0	0	11	8	7	2	1	1	0	1	1	0	0	0	0	0	32
	7	0	0	0	4	5	4	0	0	0	0	1	0	0	0	0	0	14
	9	0	0	0	0	3	5	3	1	0	0	0	0	0	0	0	1	13
subtotal		13	24	19	16	15	14	5	2	0	1	2	0	0	0	0	1	112
Licenciado en Administración de Recursos Marinos	5	0	0	4	4	2	0	1	0	1	0	0	0	0	0	0	0	12
	7	0	0	0	7	3	1	1	0	0	0	0	0	0	1	0	0	13
subtotal		0	0	4	11	5	1	2	0	1	0	0	0	0	1	0	0	25

Plantel / Carrera	Sem	Menos de 18	18	19	20	21	22	23	24	25	26	27	28	29	30 a 34	35 a 39	Mas de 39	Total
Ingeniero en Mecatrónica	1	17	10	2	1	2	0	0	0	0	0	0	0	0	0	0	0	32
	3	0	16	8	0	0	0	0	0	0	0	0	0	0	0	0	0	24
	5	0	1	15	10	3	2	1	0	0	1	0	0	0	0	0	0	33
	7	0	0	0	5	4	0	2	0	0	0	0	0	0	0	0	0	11
	9	0	0	0	0	7	10	4	4	1	1	0	2	0	0	0	0	29
subtotal		17	27	25	16	16	12	7	4	1	2	0	2	0	0	0	0	129
Ingeniero en Sistemas Computacionales	1	10	10	3	1	1	0	0	0	0	0	0	0	0	0	0	0	25
	3	0	10	9	3	0	0	0	0	0	0	0	0	0	0	0	0	22
	5	0	0	6	3	1	2	1	0	0	0	0	0	0	0	0	0	13
	1	13	4	2	1	0	0	0	0	0	0	0	0	0	0	0	0	20
	subtotal		23	24	20	8	2	2	1	0	0	0	0	0	0	0	0	80
Delegación Tecomán		132	224	237	193	148	116	53	29	19	9	5	2	1	8	0	0	1176
FACULTAD DE CIENCIAS BIOLÓGICAS Y AGROPECUARIAS		43	74	92	75	55	44	19	14	6	2	2	0	0	2	0	0	428
Ingeniero Agrónomo	1	29	39	12	9	1	2	0	1	0	0	0	0	0	0	0	0	93
	3	0	24	29	10	7	4	0	0	0	0	1	0	0	0	0	0	75
	5	0	0	34	20	8	4	2	0	0	2	0	0	0	1	0	0	71
	7	0	0	0	21	14	9	3	3	1	0	1	0	0	1	0	0	53
	9	0	0	0	1	19	15	11	9	3	0	0	0	0	0	0	0	58
subtotal		29	63	75	61	49	34	16	13	4	2	2	0	0	2	0	0	350
Licenciado en Biología	1	14	6	4	1	0	3	0	1	1	0	0	0	0	0	0	0	30
	3	0	5	7	2	0	0	0	0	0	0	0	0	0	0	0	0	14
	5	0	0	6	5	2	4	1	0	0	0	0	0	0	0	0	0	18
	7	0	0	0	6	4	3	2	0	1	0	0	0	0	0	0	0	16
subtotal		14	11	17	14	6	10	3	1	2	0	0	0	0	0	0	0	78
FACULTAD DE CONTABILIDAD Y ADMINISTRACIÓN TECOMAN		63	104	106	83	60	48	24	14	8	4	3	1	1	3	0	0	522
Contador Público	1	21	16	2	0	1	0	0	1	0	0	0	0	0	0	0	0	41
	3	1	7	16	6	0	3	1	0	0	0	0	0	0	1	0	0	35
	5	0	1	12	14	4	3	2	0	0	1	0	0	0	0	0	0	37
	7	0	0	0	7	9	4	0	1	2	0	1	0	0	0	0	0	24
	9	0	0	0	0	5	9	4	0	1	1	0	0	0	0	0	0	20
subtotal		22	24	30	27	19	19	7	2	3	2	1	0	0	1	0	0	157
Licenciado en Administración	1	28	32	10	1	2	0	0	0	0	0	1	0	0	0	0	0	74
	3	1	32	25	6	5	0	0	1	0	0	0	0	0	1	0	0	71
	5	0	0	19	16	4	3	4	1	1	0	0	0	0	1	0	0	49
	7	0	0	0	16	13	5	5	5	1	0	0	0	0	0	0	0	45
	9	0	0	0	1	10	15	7	3	1	2	1	0	0	0	0	0	40
subtotal		29	64	54	40	34	23	16	10	3	2	2	0	0	2	0	0	279
Licenciado en Gestión de negocios digitales	1	11	7	6	0	0	0	0	0	0	0	0	0	0	0	0	0	24
subtotal		11	7	6	0	0	0	0	0	0	0	0	0	0	0	0	0	24
Licenciado en Informática Administrativa	3	1	9	10	1	0	0	0	0	2	0	0	0	0	0	0	0	23
	5	0	0	6	8	3	3	1	0	0	0	0	1	0	0	0	0	22
	7	0	0	0	7	4	3	0	2	0	0	0	0	1	0	0	0	17
subtotal		1	9	16	16	7	6	1	2	2	0	0	1	1	0	0	0	62

Plantel / Carrera	Sem	Menos de 18	18	19	20	21	22	23	24	25	26	27	28	29	30 a 34	35 a 39	Mas de 39	Total
FACULTAD DE MEDICINA VETERINARIA Y ZOOTECNIA		26	46	39	35	33	24	10	1	5	3	0	1	0	3	0	0	226
Médico Veterinario Zootecnista	1	26	27	3	2	3	1	0	0	1	0	0	0	0	0	0	0	63
	3	0	19	23	8	4	2	2	0	0	1	0	1	0	1	0	0	61
	5	0	0	13	18	7	1	0	0	2	0	0	0	0	0	0	0	41
	7	0	0	0	7	7	3	1	0	1	0	0	0	0	1	0	0	20
	9	0	0	0	0	12	17	7	1	1	2	0	0	0	1	0	0	41
subtotal		26	46	39	35	33	24	10	1	5	3	0	1	0	3	0	0	226
Delegación Colima		692	1096	1105	1121	863	496	233	103	54	30	23	23	16	25	17	13	5910
ESCUELA DE MERCADOTECNIA		40	84	90	97	50	30	12	4	5	3	0	2	1	0	0	2	420
Licenciado en Mercadotecnia	1	17	23	15	6	4	0	1	1	1	0	0	0	0	0	0	0	68
	3	1	19	15	8	8	3	0	0	0	1	0	0	0	0	0	0	55
	5	0	0	21	16	2	4	1	0	0	0	0	0	0	0	0	0	44
	7	0	0	0	22	14	5	2	2	1	1	0	1	0	0	0	0	48
subtotal		18	42	51	52	28	12	4	3	2	2	0	1	0	0	0	0	215
Licenciado en Publicidad y Relaciones Públicas	1	22	24	10	5	2	1	1	0	1	0	0	0	0	0	0	1	67
	3	0	18	17	7	6	2	0	0	0	0	0	0	0	0	0	0	50
	5	0	0	12	15	4	6	2	1	0	1	0	1	0	0	0	0	42
	7	0	0	0	18	10	9	5	0	2	0	0	0	1	0	0	1	46
subtotal		22	42	39	45	22	18	8	1	3	1	0	1	1	0	0	2	205
FACULTAD DE CIENCIAS		28	32	24	15	8	5	2	2	3	0	0	2	0	1	1	0	123
Licenciado en Ciencia Ambienta y gestión de riesgos	1	10	4	6	4	2	2	0	0	0	0	0	0	0	1	0	0	29
	3	0	11	1	1	1	0	0	1	0	0	0	0	0	0	0	0	15
	5	0	0	7	7	1	1	0	0	1	0	0	0	0	0	0	0	17
	7	0	0	0	0	2	0	0	0	0	0	0	0	0	0	0	0	2
subtotal		10	15	14	12	6	3	0	1	1	0	0	0	1	0	0	0	63
Licenciado en Física	1	11	8	1	0	1	1	2	0	1	0	0	0	0	0	0	0	25
	3	0	3	3	0	0	0	0	0	0	0	0	0	0	0	0	0	6
	5	0	0	1	0	1	0	0	1	0	0	0	0	0	0	0	0	3
	7	0	0	0	2	0	0	0	0	0	0	0	1	0	0	1	0	4
subtotal		11	11	5	2	2	1	2	1	1	0	0	1	0	0	1	0	38
Licenciado en Matemáticas	1	7	5	3	0	0	0	0	0	1	0	0	1	0	0	0	0	17
	3	0	1	0	0	0	1	0	0	0	0	0	0	0	0	0	0	2
	5	0	0	2	1	0	0	0	0	0	0	0	0	0	0	0	0	3
subtotal		7	6	5	1	0	1	0	0	1	0	0	1	0	0	0	22	
FACULTAD DE CIENCIAS DE LA EDUCACIÓN		80	143	129	146	102	35	13	11	3	4	6	1	1	3	2	0	679
Licenciado en Educación Especial	1	34	19	7	4	2	1	1	0	0	0	0	0	0	0	0	0	68
	3	0	33	18	8	4	0	1	0	0	0	0	1	0	0	1	0	66
	5	0	0	26	22	4	2	2	1	0	0	1	0	1	0	0	0	59
	7	0	0	0	19	24	8	2	0	1	1	0	0	0	0	0	0	55
subtotal		34	52	51	53	34	11	6	1	1	1	1	1	1	0	1	0	248
Licenciado en Educación Física y Deporte	1	25	28	15	6	3	2	0	1	0	1	0	0	0	0	0	0	81
	3	0	37	17	12	5	2	0	1	0	0	0	0	0	0	0	0	74
	5	0	0	22	28	10	1	2	0	0	0	1	0	0	2	0	0	66
	7	0	0	0	12	32	10	4	4	0	0	3	0	0	0	0	0	65
subtotal		25	65	54	58	50	15	6	6	0	1	4	0	0	2	0	0	286

Plantel / Carrera	Sem	Menos de 18	18	19	20	21	22	23	24	25	26	27	28	29	30 a 34	35 a 39	Mas de 39	Total
Licenciado en Enseñanza de las Matematicas	1	19	10	4	3	1	1	0	1	0	1	0	0	0	0	0	0	40
subtotal		19	10	4	3	1	1	0	1	0	1	0	0	0	0	0	0	40
Licenciado en Educación Media especializado en Matemáticas	3	2	15	11	5	1	0	0	1	0	0	1	0	0	0	0	0	36
	5	0	1	9	10	8	5	0	2	1	0	0	0	0	1	1	0	38
	7	0	0	0	17	8	3	1	0	1	1	0	0	0	0	0	0	31
subtotal		2	16	20	32	17	8	1	3	2	1	1	0	0	1	1	0	105
FACULTAD DE CIENCIAS POLÍTICAS Y SOCIALES		55	84	72	71	47	17	5	2	3	0	3	1	3	0	0	0	363
Licenciado en Administración Pública y Ciencia Política	1	35	25	8	4	2	3	0	0	2	0	0	0	1	0	0	0	80
	3	0	23	26	9	1	3	0	0	0	0	0	1	1	0	0	0	64
	5	0	0	17	11	8	3	0	0	1	0	1	0	0	0	0	0	41
	7	0	0	0	20	19	2	4	2	0	0	0	0	0	0	0	0	47
subtotal		35	48	51	44	30	11	4	2	3	0	1	1	2	0	0	0	232
Licenciado en Relaciones Internacionales	1	19	17	4	1	0	0	0	0	0	0	1	0	0	0	0	0	42
	3	1	19	6	3	0	2	1	0	0	0	0	0	1	0	0	0	33
	5	0	0	10	12	5	1	0	0	0	0	0	0	0	0	0	0	28
	7	0	0	1	11	12	3	0	0	0	0	1	0	0	0	0	0	28
subtotal		20	36	21	27	17	6	1	0	0	0	2	0	1	0	0	0	131
FACULTAD DE CONTABILIDAD Y ADMINISTRACIÓN COLIMA		74	132	116	141	118	69	35	16	5	6	3	4	0	5	2	1	727
Contador Público	1	41	33	6	2	2	0	2	0	0	0	0	0	0	0	0	0	86
	3	0	37	26	7	4	3	1	0	0	0	0	0	0	1	0	0	79
	5	0	0	27	23	5	4	2	3	0	0	1	1	0	0	0	1	67
	7	0	0	0	31	26	2	5	0	0	0	0	1	0	0	0	0	65
	9	0	0	0	0	25	23	9	4	0	3	0	1	0	0	0	0	65
subtotal		41	70	59	63	62	32	19	7	0	3	1	3	0	1	0	1	362
Licenciado en Administración	1	33	33	12	8	5	0	0	0	0	0	0	0	0	0	0	0	91
	3	0	28	18	14	8	3	1	0	0	0	0	0	0	0	0	0	72
	5	0	1	27	23	8	5	1	2	0	0	1	0	0	2	1	0	71
	7	0	0	0	33	21	6	4	1	1	2	0	1	0	0	1	0	70
	9	0	0	0	0	14	23	10	6	4	1	1	0	0	2	0	0	61
subtotal		33	62	57	78	56	37	16	9	5	3	2	1	0	4	2	0	365
FACULTAD DE DERECHO		57	84	88	91	81	56	7	6	4	1	0	0	3	1	0	1	480
Licenciado en Derecho	1	57	36	9	4	1	0	0	0	0	0	0	0	0	0	0	0	107
	3	0	48	31	10	5	1	1	1	0	0	0	0	0	0	0	1	98
	5	0	0	48	33	8	2	1	0	0	0	0	0	1	0	0	0	93
	7	0	0	0	44	37	3	1	3	2	0	0	0	1	1	0	0	92
	9	0	0	0	0	30	50	4	2	2	1	0	0	1	0	0	0	90
subtotal		57	84	88	91	81	56	7	6	4	1	0	0	3	1	0	1	480
FACULTAD DE ENFERMERÍA		46	76	81	76	68	43	22	5	4	2	3	0	1	4	4	0	435
Licenciado en Enfermería	1	46	32	14	3	1	2	0	1	1	0	1	0	0	1	0	0	102
	3	0	44	31	13	5	4	2	1	0	0	0	0	0	1	0	0	101
	5	0	0	36	28	10	1	0	1	1	1	0	0	0	0	2	0	80
	7	0	0	0	32	29	9	4	1	2	1	1	0	0	2	2	0	83
	9	0	0	0	0	23	27	16	1	0	0	1	0	1	0	0	0	69
subtotal		46	76	81	76	68	43	22	5	4	2	3	0	1	4	4	0	435

Plantel / Carrera	Sem	Menos de 18	18	19	20	21	22	23	24	25	26	27	28	29	30 a 34	35 a 39	Mas de 39	Total
FACULTAD DE LETRAS Y COMUNICACIÓN		45	65	73	54	49	20	18	12	7	3	1	2	1	1	0	2	353
Licenciado en Comunicación	1	21	20	1	1	1	0	0	0	0	0	0	0	0	0	0	0	44
	3	0	12	14	4	1	2	0	0	0	1	0	0	1	0	0	0	35
	5	0	0	20	9	6	1	2	2	0	0	0	0	0	0	0	0	40
	7	0	0	0	10	19	2	5	1	2	1	0	0	0	0	0	0	40
subtotal		21	32	35	24	27	5	7	3	2	2	0	0	1	0	0	0	159
Licenciado en Letras Hispanoamericanas	1	9	3	3	1	0	0	1	2	0	0	0	0	0	1	0	0	20
	3	0	2	2	4	1	1	1	0	1	0	0	0	0	0	0	0	12
	5	0	1	3	1	3	1	0	2	2	0	0	0	0	0	0	1	14
	7	0	0	0	5	3	3	1	1	0	0	1	1	0	0	0	0	15
subtotal		9	6	8	11	7	5	3	5	3	0	1	1	0	1	0	1	61
Licenciado en Lingüística	1	9	5	0	1	1	1	0	2	0	0	0	0	0	0	0	0	19
	3	0	5	10	1	0	1	0	0	0	0	0	1	0	0	0	0	18
	5	0	0	4	5	2	0	0	0	0	0	0	0	0	0	0	0	11
	7	0	0	0	6	4	2	5	0	1	0	0	0	0	0	0	1	19
subtotal		9	10	14	13	7	4	5	2	1	0	0	1	0	0	0	1	67
Licenciado en Periodismo	1	6	13	3	0	0	0	1	0	0	0	0	0	0	0	0	0	23
	3	0	4	5	1	2	1	0	0	0	0	0	0	0	0	0	0	13
	5	0	0	8	3	3	1	0	1	0	1	0	0	0	0	0	0	17
	7	0	0	0	2	3	4	2	1	1	0	0	0	0	0	0	0	13
subtotal		6	17	16	6	8	6	3	2	1	1	0	0	0	0	0	0	66
FACULTAD DE MEDICINA		75	107	121	136	129	100	63	17	7	3	0	1	1	2	2	1	765
Licenciado en Nutrición	1	23	12	3	3	2	1	0	0	1	0	0	0	0	0	0	0	45
	3	0	14	20	2	2	0	0	0	0	0	0	0	0	0	0	0	38
	5	0	0	14	16	5	2	2	0	1	0	0	0	0	0	0	0	40
	7	0	0	0	21	21	4	1	1	0	0	0	0	0	0	0	0	48
subtotal		23	26	37	42	30	7	3	1	2	0	0	0	0	0	0	0	171
Médico Cirujano y Partero	1	52	43	9	2	0	0	0	0	0	0	0	0	0	0	0	0	106
	11	0	0	0	0	0	40	46	11	1	1	0	0	0	0	1	0	100
	3	0	38	31	6	3	0	1	1	0	0	0	0	0	1	0	1	82
	5	0	0	44	32	10	6	5	0	1	1	0	0	0	0	1	0	100
	7	0	0	0	53	45	8	3	0	3	1	0	1	0	1	0	0	115
	9	0	0	0	1	41	39	5	4	0	0	0	0	1	0	0	0	91
subtotal		52	81	84	94	99	93	60	16	5	3	0	1	1	2	2	1	594
FACULTAD DE PSICOLOGÍA		48	76	88	90	81	67	10	3	3	2	1	4	0	2	0	2	477
Licenciado en Psicología	1	48	32	10	4	1	2	0	0	0	0	0	0	0	1	0	2	100
	3	0	44	36	10	3	5	0	1	2	0	1	0	0	0	0	0	102
	5	0	0	42	33	14	3	3	0	0	0	0	1	0	0	0	0	96
	7	0	0	0	42	34	14	1	0	1	0	0	1	0	1	0	0	94
	9	0	0	0	1	29	43	6	2	0	2	0	2	0	0	0	0	85
subtotal		48	76	88	90	81	67	10	3	3	2	1	4	0	2	0	2	477

Plantel / Carrera	Sem	Menos de 18	18	19	20	21	22	23	24	25	26	27	28	29	30 a 34	35 a 39	Mas de 39	Total
FACULTAD DE TELEMÁTICA		77	101	112	109	57	16	13	4	3	0	0	2	0	1	0	0	495
Ingeniero de Software	1	44	28	6	2	2	0	1	1	1	0	0	0	0	0	0	0	85
	3	0	25	26	8	1	1	1	0	0	0	0	0	0	0	0	0	62
	5	0	0	43	19	4	3	1	0	0	0	0	0	0	0	0	0	70
	7	0	0	0	35	21	6	2	1	1	0	0	0	0	0	0	0	66
subtotal		44	53	75	64	28	10	5	2	2	0	0	0	0	0	0	0	283
Ingeniero en Telemática	1	33	28	6	1	6	0	1	0	0	0	0	0	0	1	0	0	76
	3	0	20	18	4	0	1	0	2	1	0	0	1	0	0	0	0	47
	5	0	0	13	17	7	1	1	0	0	0	0	0	0	0	0	0	39
	7	0	0	0	23	16	4	6	0	0	0	0	1	0	0	0	0	50
subtotal		33	48	37	45	29	6	8	2	1	0	0	2	0	1	0	0	212
FACULTAD DE TRABAJO SOCIAL		51	79	77	60	53	12	10	6	2	1	1	1	1	0	0	1	355
Licenciado en Trabajo Social	1	50	38	9	3	3	3	0	0	0	1	0	0	0	0	0	1	108
	3	1	41	30	8	4	1	1	2	0	0	0	0	0	0	0	0	88
	5	0	0	38	21	13	3	3	3	0	0	0	0	0	0	0	0	81
	7	0	0	0	28	33	5	6	1	2	0	1	1	1	0	0	0	78
subtotal		51	79	77	60	53	12	10	6	2	1	1	1	1	0	0	1	355
INSTITUTO UNIVERSITARIO DE BELLAS ARTES		16	33	34	35	20	26	23	15	5	5	5	3	4	5	6	3	238
Licenciado en Artes Visuales	1	5	9	3	1	0	1	2	1	1	1	1	0	0	1	2	1	29
	3	0	3	4	2	2	2	0	0	0	0	0	1	0	1	0	0	15
	5	0	1	5	5	1	2	1	4	0	1	0	0	0	0	0	0	20
	7	0	0	0	3	7	1	3	2	0	0	3	0	1	1	0	0	21
	9	0	0	0	0	3	5	3	3	0	0	0	0	1	1	0	2	18
subtotal		5	13	12	11	13	11	9	10	1	2	4	1	2	4	2	3	103
Licenciado en Danza Escénica	1	9	9	4	0	1	2	0	0	1	0	0	0	0	0	0	0	26
	3	0	6	6	2	0	1	3	2	0	0	0	1	0	0	2	0	23
	5	0	0	7	9	0	0	1	0	1	0	0	0	0	0	1	0	19
	7	0	0	0	4	2	4	5	1	1	1	0	0	1	0	0	0	19
subtotal		9	15	17	15	3	7	9	3	3	1	0	1	1	0	3	0	87
Licenciado en Música	1	2	3	1	4	2	2	0	0	0	1	0	0	0	0	0	0	15
	3	0	2	1	1	0	2	2	1	0	0	0	1	1	0	0	0	11
	5	0	0	3	1	2	3	2	0	0	0	0	0	0	0	1	0	12
	7	0	0	0	3	0	1	1	1	1	1	1	0	0	1	0	0	10
subtotal		2	5	5	9	4	8	5	2	1	2	1	1	1	1	1	0	48
Delegación Coquimatlán		300	435	393	355	312	186	69	37	17	5	10	2	2	4	2	0	2129
FACULTAD DE ARQUITECTURA Y DISEÑO		63	87	108	86	91	46	16	12	3	2	2	0	1	0	0	0	517
Arquitecto	1	37	23	7	1	2	0	1	0	0	0	0	0	1	0	0	0	72
	3	0	25	17	9	1	2	0	0	0	0	0	0	0	0	0	0	54
	5	0	0	36	18	3	3	1	1	0	0	0	0	0	0	0	0	62
	7	0	0	0	19	25	7	2	0	1	1	0	0	0	0	0	0	55
	9	0	0	0	0	15	23	4	5	2	1	2	0	0	0	0	0	52
subtotal		37	48	60	47	46	35	8	6	3	2	2	0	1	0	0	0	295

Plantel / Carrera	Sem	Menos de 18	18	19	20	21	22	23	24	25	26	27	28	29	30 a 34	35 a 39	Mas de 39	Total
Licenciado en Diseño Gráfico	1	11	10	5	2	2	0	2	1	0	0	0	0	0	0	0	0	33
	3	0	10	12	2	1	1	0	0	0	0	0	0	0	0	0	0	26
	5	0	0	10	7	5	2	1	1	0	0	0	0	0	0	0	0	26
	7	0	0	0	10	14	2	1	2	0	0	0	0	0	0	0	0	29
subtotal		11	20	27	21	22	5	4	4	0	0	0	0	0	0	0	0	114
Licenciado en Diseño Industrial	1	15	7	6	2	0	0	0	0	0	0	0	0	0	0	0	0	30
	3	0	12	9	1	2	2	0	2	0	0	0	0	0	0	0	0	28
	5	0	0	6	9	7	0	1	0	0	0	0	0	0	0	0	0	23
	7	0	0	0	6	14	4	3	0	0	0	0	0	0	0	0	0	27
subtotal		15	19	21	18	23	6	4	2	0	0	0	0	0	0	0	0	108
FACULTAD DE CIENCIAS QUÍMICAS		80	114	78	76	83	52	21	9	5	1	0	0	0	1	1	0	521
Ingeniero Químico en Alimentos	1	15	12	3	1	0	1	0	0	0	0	0	0	0	0	0	0	32
	3	0	13	3	5	1	0	0	1	0	0	0	0	0	0	0	0	23
	5	0	0	10	6	3	1	2	0	1	0	0	0	0	0	0	0	23
	7	0	0	0	5	9	2	0	3	0	0	0	0	0	0	0	0	19
	9	0	0	0	0	3	6	3	2	1	0	0	0	0	0	0	0	15
subtotal		15	25	16	17	16	10	5	6	2	0	0	0	0	0	0	0	112
Ingeniero Químico Metalúrgico	1	34	17	3	2	0	2	1	0	0	0	0	0	0	0	0	0	59
	3	0	17	10	3	2	0	0	1	0	0	0	0	0	0	0	0	33
	5	0	0	11	12	2	2	1	0	0	0	0	0	0	0	0	0	28
	7	0	0	0	8	6	2	0	0	1	0	0	0	0	0	1	0	18
	9	0	0	0	0	6	7	3	0	1	0	0	0	0	0	0	0	17
subtotal		34	34	24	25	16	13	5	1	2	0	0	0	0	0	1	0	155
Químico Farmacéutico Biólogo	1	31	28	2	2	1	1	0	0	0	0	0	0	0	0	0	0	65
	3	0	27	16	5	3	0	1	0	0	0	0	0	0	0	0	0	52
	5	0	0	20	14	7	1	0	0	0	0	0	0	0	0	0	0	42
	7	0	0	0	13	27	4	3	0	0	1	0	0	0	0	0	0	48
	9	0	0	0	0	13	23	7	2	1	0	0	0	0	1	0	0	47
subtotal		31	55	38	34	51	29	11	2	1	1	0	0	0	1	0	0	254
FACULTAD DE INGENIERÍA CIVIL		77	93	89	90	83	54	21	8	3	2	1	2	0	2	0	0	525
Ingeniero Civil	1	57	31	5	0	1	1	0	1	0	0	0	0	0	0	0	0	96
	10	0	0	0	0	0	5	5	0	1	0	0	0	0	0	0	0	11
	3	0	46	21	10	4	2	1	1	0	1	0	0	0	0	0	0	86
	5	0	0	34	28	7	1	1	0	0	0	0	0	0	0	0	0	71
	6	0	0	0	7	8	4	0	1	0	0	0	0	0	0	0	0	20
	7	0	0	0	26	24	5	2	1	0	0	0	0	0	1	0	0	59
	8	0	0	0	0	3	5	1	1	0	0	0	0	0	0	0	0	10
	9	0	0	0	0	23	27	6	1	1	0	1	0	0	0	0	0	59
	subtotal		57	77	60	71	70	50	16	6	2	1	1	0	0	1	0	0
Ingeniero Topógrafo Geomático	1	20	9	1	1	0	0	0	0	0	0	0	0	0	1	0	0	32
	3	0	7	11	2	1	1	0	0	1	0	0	1	0	0	0	0	24
	5	0	0	17	5	4	0	1	0	0	0	0	1	0	0	0	0	28
	7	0	0	0	11	8	3	4	2	0	1	0	0	0	0	0	0	29
subtotal		20	16	29	19	13	4	5	2	1	1	0	2	0	1	0	0	113
FACULTAD DE INGENIERÍA MECÁNICA Y ELÉCTRICA		80	141	118	103	55	34	11	8	6	0	7	0	1	1	1	0	566
Ingeniería en Sistemas Electrónicos y Telecomunicaciones	1	9	9	3	3	1	0	1	1	0	0	0	0	0	0	0	0	27
	3	0	17	5	0	0	0	0	0	0	0	0	0	0	0	0	0	22
subtotal		9	26	8	3	1	0	1	1	0	0	0	0	0	0	0	0	49

Plantel / Carrera	Sem	Menos de 18	18	19	20	21	22	23	24	25	26	27	28	29	30 a 34	35 a 39	Mas de 39	Total
Ingeniero Mécanico electricista	1	27	24	11	3	1	0	1	1	0	0	2	0	1	0	0	0	71
	3	1	25	19	5	5	0	0	0	0	0	1	0	0	0	0	0	56
	5	0	0	17	21	4	7	0	0	1	0	1	0	0	0	0	0	51
	7	0	0	0	14	10	4	5	0	0	0	1	0	0	0	0	0	34
	9	0	0	0	0	9	13	1	2	2	0	0	0	0	0	0	0	27
subtotal		28	49	47	43	29	24	7	3	3	0	5	0	1	0	0	0	239
Ingeniero en Comunicaciones y Electrónica	5	0	0	8	5	2	2	0	0	0	0	0	0	0	1	0	0	18
	7	0	0	0	2	9	2	0	0	0	0	1	0	0	0	0	0	14
subtotal		0	0	8	7	11	4	0	0	0	0	1	0	0	1	0	0	32
Ingeniero en Mecatrónica	1	17	16	4	1	1	1	0	0	0	0	0	0	0	0	0	0	40
	3	0	14	13	3	1	0	0	0	0	0	0	0	0	0	0	0	31
	5	0	0	11	11	3	0	1	1	0	0	0	0	0	0	0	0	27
subtotal		17	30	28	15	5	1	1	1	0	0	0	0	0	0	0	0	98
Ingeniero en Sistemas Computacionales	1	26	17	5	2	0	0	1	0	0	0	0	0	0	0	0	0	51
	3	0	19	11	5	2	1	0	0	1	0	0	0	0	0	0	0	39
	5	0	0	11	13	1	2	0	1	1	0	0	0	0	0	0	0	29
	7	0	0	0	15	6	2	1	2	1	0	1	0	0	0	1	0	29
subtotal		26	36	27	35	9	5	2	3	3	0	1	0	0	0	1	0	148
Delegación Villa de Álvarez		176	333	300	253	181	97	30	17	13	11	9	4	1	5	5	2	1437
ESCUELA DE FILOSOFÍA		6	12	2	6	1	3	0	0	0	0	1	0	0	2	1	0	34
Licenciado en Filosofía	1	6	10	2	2	1	2	0	0	0	0	0	0	0	0	0	0	23
	3	0	2	0	1	0	1	0	0	0	0	1	0	0	1	0	0	6
	5	0	0	0	0	0	0	0	0	0	0	0	0	0	1	0	0	1
	7	0	0	0	3	0	0	0	0	0	0	0	0	0	0	1	0	4
subtotal		6	12	2	6	1	3	0	0	0	0	1	0	0	2	1	0	34
FACULTAD DE TURISMO		23	63	70	66	43	41	9	7	3	5	1	1	0	1	0	0	333
Licenciado en Gestion Turística	1	23	27	23	5	3	1	0	0	0	1	1	0	0	0	0	0	84
	3	0	36	22	6	2	2	0	0	0	0	0	0	0	0	0	0	68
	5	0	0	25	25	6	1	1	0	1	1	0	0	0	0	0	0	60
	7	0	0	0	30	20	10	2	3	1	1	0	0	0	1	0	0	68
	9	0	0	0	0	12	27	6	4	1	2	0	1	0	0	0	0	53
subtotal		23	63	70	66	43	41	9	7	3	5	1	1	0	1	0	0	333
FACULTAD DE ECONOMÍA		78	110	87	64	44	16	8	4	2	1	0	1	0	0	0	0	415
Licenciado en Economía	1	19	20	2	0	0	1	1	0	0	0	0	0	0	0	0	0	43
	3	0	8	13	3	1	2	0	0	0	1	0	0	0	0	0	0	28
	5	0	0	11	8	0	0	1	1	0	0	0	0	0	0	0	0	21
	7	0	0	0	6	12	2	2	0	0	0	0	0	0	0	0	0	22
subtotal		19	28	26	17	13	5	4	1	0	1	0	0	0	0	0	0	114
Licenciado en Finanzas	1	21	19	4	0	0	0	0	0	0	0	0	0	0	0	0	0	44
	3	0	12	10	4	1	0	1	0	0	0	0	0	0	0	0	0	28
	5	0	0	12	6	1	2	0	1	1	0	0	0	0	0	0	0	23
	7	0	0	0	3	3	3	0	0	0	0	0	0	0	0	0	0	9
subtotal		21	31	26	13	5	5	1	1	1	0	0	0	0	0	0	0	104

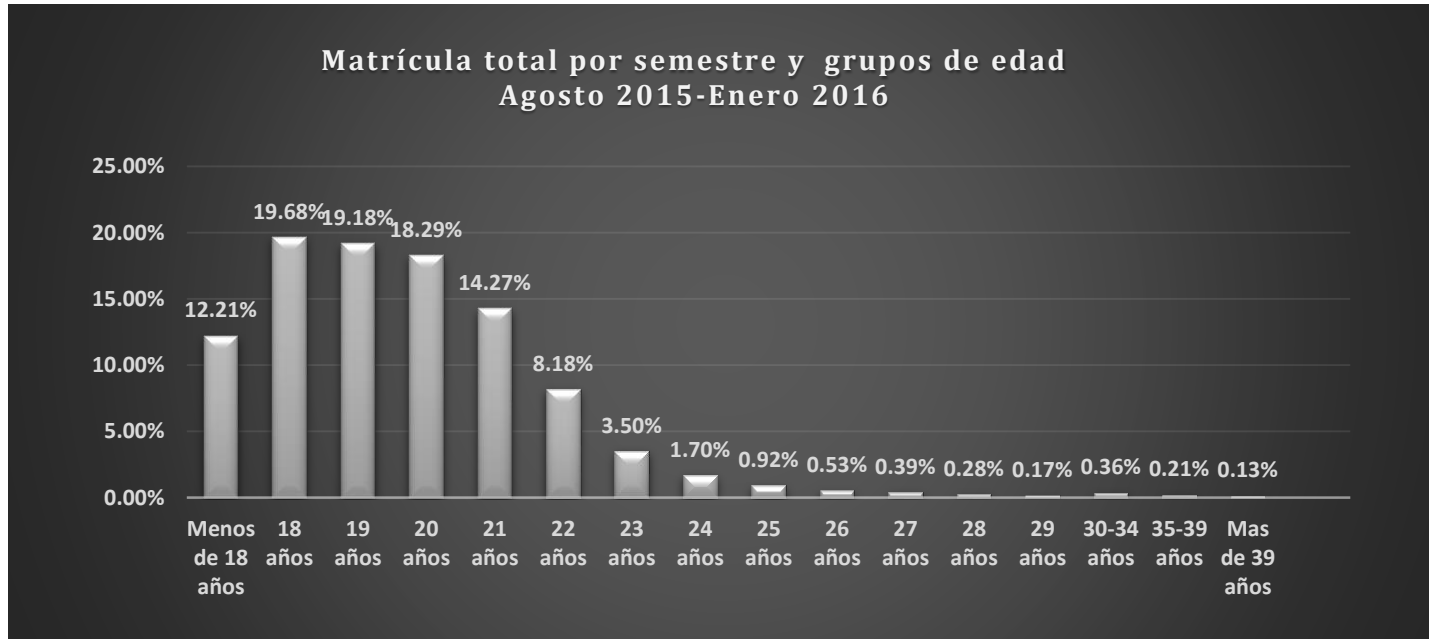
Plantel / Carrera	Sem	Menos de 18	18	19	20	21	22	23	24	25	26	27	28	29	30 a 34	35 a 39	Mas de 39	Total
Licenciado en Negocios Internacionales	1	38	19	8	0	1	0	2	0	0	0	0	0	0	0	0	0	68
	3	0	32	13	9	3	4	1	0	0	0	0	0	0	0	0	0	62
	5	0	0	14	11	5	1	0	0	0	0	0	1	0	0	0	0	32
	7	0	0	0	14	17	1	0	2	1	0	0	0	0	0	0	0	35
subtotal		38	51	35	34	26	6	3	2	1	0	0	1	0	0	0	0	197
FACULTAD DE LENGUAS EXTRANJERAS		23	49	62	47	32	19	5	4	4	3	4	1	1	1	4	2	261
Licenciado en Enseñanza de Lenguas	1	23	24	15	6	3	3	1	1	2	0	1	0	0	0	2	0	81
	3	0	25	27	8	2	3	0	0	0	0	1	1	0	0	0	0	67
	5	0	0	20	21	10	2	2	1	0	0	0	0	1	1	2	0	60
	7	0	0	0	12	17	11	2	2	2	3	2	0	0	0	0	2	53
subtotal		23	49	62	47	32	19	5	4	4	3	4	1	1	1	4	2	261
FACULTAD DE PEDAGOGÍA		46	99	79	70	61	18	8	2	4	2	3	1	0	1	0	0	394
Licenciado en Pedagogía	1	46	35	6	9	2	1	0	0	0	1	0	0	0	0	0	0	100
	3	0	64	30	6	8	3	2	1	0	0	1	0	0	0	0	0	115
	5	0	0	43	28	12	4	2	0	1	0	1	1	0	1	0	0	93
	7	0	0	0	27	39	10	4	1	3	1	1	0	0	0	0	0	86
subtotal		46	99	79	70	61	18	8	2	4	2	3	1	0	1	0	0	394
Total		1547	2494	2431	2317	1808	1036	443	215	116	67	50	36	21	45	27	17	12670

Fuente: Sistema de Control Escolar de la Universidad de Colima (SICEUC)
Fecha de Corte: 30 de Septiembre de 2015

La siguiente gráfica muestra que la edad promedio del total de la matrícula se encuentra distribuida entre las edades 18,19, y 20 años. Seguidos por aquellos que tienen 21 años en adelante.



Gráfica No. 3.7.



Nivel Superior-Licenciatura
Matrícula de primer ingreso y reingreso
Agosto 2015-Enero 2016

Tabla No. 3.8.

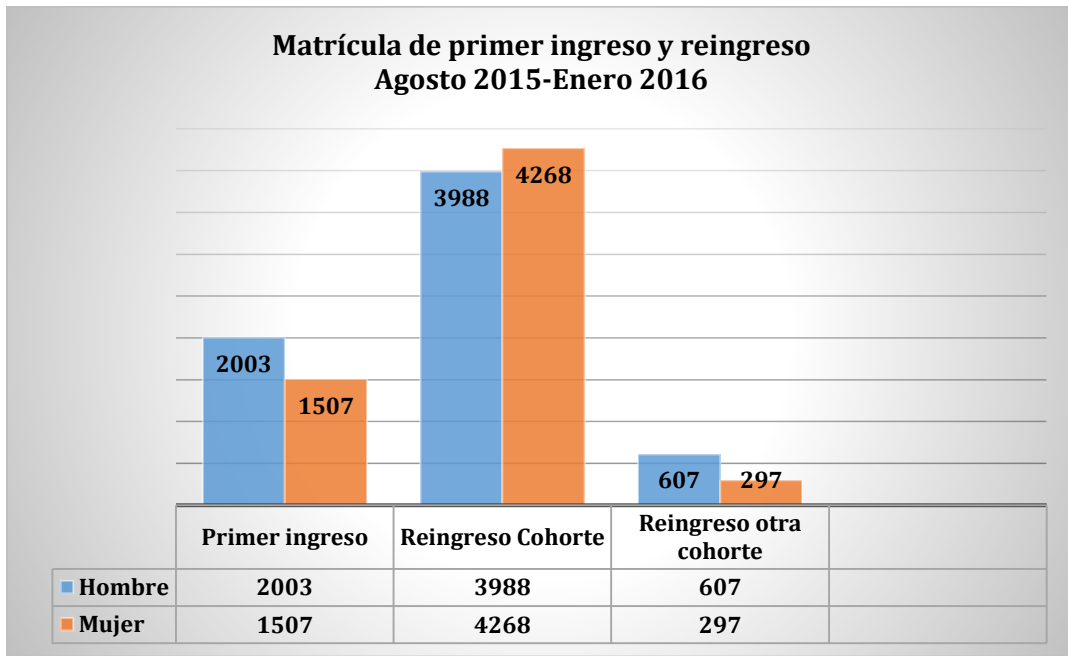
Escuela / Carrera	Primer ingreso			Reingreso						Total		
				Cohorte			Otras cohortes					
	Hombre	Mujer	Total	Hombre	Mujer	Total	Hombre	Mujer	Total	Hombre	Mujer	Total
Delegación Manzanillo	307	228	535	681	646	1327	112	44	156	1100	918	2018
FACULTAD DE COMERCIO EXTERIOR	73	78	151	181	212	393	11	5	16	265	295	560
Licenciado en Aduanas	44	33	77	77	101	178	7	2	9	128	136	264
Licenciado en Comercio Exterior	29	45	74	104	111	215	4	3	7	137	159	296
ESCUELA DE GASTRONOMÍA Y TURISMO	32	29	61	61	129	190	2	2	4	95	160	255
Licenciado en Gastronomía	18	14	32	30	51	81	0	0	0	48	65	113
Licenciado en Gestión Turística	14	15	29	31	78	109	2	2	4	47	95	142
FACULTAD DE CIENCIAS MARINAS	39	36	75	71	59	130	18	11	29	128	106	234
Ingeniero Oceánico	23	9	32	44	18	62	12	6	18	79	33	112
Licenciado en Administración de Recursos Marinos	0	0	0	9	12	21	3	1	4	12	13	25
Licenciatura en Gestión de Recursos Marinos y Portuarios	9	11	20	9	15	24	0	0	0	18	26	44
Licenciado en Oceanología	7	16	23	9	14	23	3	4	7	19	34	53
FACULTAD DE CONTABILIDAD Y ADMINISTRACIÓN MANZANILLO	74	72	146	170	221	391	19	23	42	263	316	579
Contador Público	31	34	65	74	121	195	12	16	28	117	171	288
Licenciado en Administración	24	34	58	0	0	0	0	0	0	24	34	58
Licenciado en Administración de Empresas	0	0	0	69	90	159	5	7	12	74	97	171
Licenciado en Gestión de Negocios Digitales	19	4	23	0	0	0	0	0	0	19	4	23
Licenciado en Informática Administrativa	0	0	0	27	10	37	2	0	2	29	10	39
FACULTAD DE INGENIERÍA ELECTROMECÁNICA	89	13	102	198	25	223	62	3	65	349	41	390
Ingeniero Mecánico Electricista	24	1	25	89	3	92	26	0	26	139	4	143
Ingeniero en Tecnologías Electrónicas	17	3	20	0	0	0	0	0	0	17	3	20
Ingeniero en Comunicaciones y Electrónica	0	0	0	27	5	32	6	0	6	33	5	38
Ingeniero en Mecatrónica	26	6	32	69	12	81	15	1	16	110	19	129
Ingeniero en Sistemas Computacionales	22	3	25	13	5	18	15	2	17	50	10	60
Delegación Tecmán	207	118	325	467	297	764	61	26	87	735	441	1176
FACULTAD DE CIENCIAS BIOLÓGICAS Y AGROPECUARIAS	92	31	123	216	62	278	21	6	27	329	99	428
Ingeniero Agrónomo	71	22	93	197	40	237	19	1	20	287	63	350
Licenciado en Biología	21	9	30	19	22	41	2	5	7	42	36	78
FACULTAD DE CONTABILIDAD Y ADMINISTRACIÓN TECOMÁN	76	63	139	180	168	348	21	14	35	277	245	522
Contador Público	21	20	41	52	56	108	2	6	8	75	82	157
Licenciado en Administración	38	36	74	82	102	184	13	8	21	133	146	279
Licenciado en Gestión de Negocios Digitales	17	7	24	0	0	0	0	0	0	17	7	24
Licenciado en Informática Administrativa	0	0	0	46	10	56	6	0	6	52	10	62
FACULTAD DE MEDICINA VETERINARIA Y ZOOTECNIA	39	24	63	71	67	138	19	6	25	129	97	226
Médico Veterinario Zootecnista	39	24	63	71	67	138	19	6	25	129	97	226
Delegación Colima	860	739	1599	1693	2347	4040	157	114	271	2710	3200	5910
ESCUELA DE MERCADOTECNIA	85	50	135	107	160	267	10	8	18	202	218	420
Licenciado en Mercadotecnia	47	21	68	66	70	136	6	5	11	119	96	215
Licenciado en Publicidad y Relaciones Públicas	38	29	67	41	90	131	4	3	7	83	122	205
FACULTAD DE CIENCIAS	51	20	71	23	19	42	5	5	10	79	44	123
Licenciado en Ciencia Ambiental y Gestión de Riesgos	16	13	29	13	13	26	4	4	8	33	30	63
Licenciado en Física	21	4	25	8	3	11	1	1	2	30	8	38
Licenciado en Matemáticas	14	3	17	2	3	5	0	0	0	16	6	22
FACULTAD DE CIENCIAS DE LA EDUCACIÓN	104	85	189	213	249	462	17	11	28	334	345	679
Licenciado en Educación Especial	16	52	68	20	153	173	1	6	7	37	211	248
Licenciado en Educación Física y Deporte	70	11	81	151	42	193	12	0	12	233	53	286
Licenciado en Enseñanza de las Matemáticas	18	22	40	0	0	0	0	0	0	18	22	40
Licenciado en Educación Media especializado en Matemáticas	0	0	0	42	54	96	4	5	9	46	59	105
FACULTAD DE CIENCIAS POLÍTICAS Y SOCIALES	70	52	122	116	113	229	3	9	12	189	174	363
Licenciado en Administración Pública y Ciencia Política	53	27	80	88	59	147	0	5	5	141	91	232
Licenciado en Relaciones Internacionales	17	25	42	28	54	82	3	4	7	48	83	131
FACULTAD DE CONTABILIDAD Y ADMINISTRACIÓN COLIMA	95	82	177	222	285	507	27	16	43	344	383	727
Contador Público	42	44	86	111	144	255	13	8	21	166	196	362
Licenciado en Administración	53	38	91	111	141	252	14	8	22	178	187	365
FACULTAD DE DERECHO	47	60	107	128	212	340	17	16	33	192	288	480
Licenciado en Derecho	47	60	107	128	212	340	17	16	33	192	288	480
FACULTAD DE ENFERMERÍA	34	68	102	105	219	324	4	5	9	143	292	435
Licenciado en Enfermería	34	68	102	105	219	324	4	5	9	143	292	435
FACULTAD DE LETRAS Y COMUNICACIÓN	53	53	106	86	136	222	16	9	25	155	198	353
Licenciado en Comunicación	19	25	44	43	63	106	6	3	9	68	91	159
Licenciado en Letras Hispanoamericanas	10	10	20	13	22	35	5	1	6	28	33	61
Licenciado en Lingüística	10	9	19	13	30	43	2	3	5	25	42	67
Licenciado en Periodismo	14	9	23	17	21	38	3	2	5	34	32	66

Escuela / Carrera	Primer ingreso			Reingreso						Total		
				Cohorte			Otras cohortes					
	Hombre	Mujer	Total	Hombre	Mujer	Total	Hombre	Mujer	Total	Hombre	Mujer	Total
FACULTAD DE MEDICINA	81	70	151	239	341	580	19	15	34	339	426	765
Licenciado en Nutrición	16	29	45	26	96	122	1	3	4	43	128	171
Médico Cirujano y Partero	65	41	106	213	245	458	18	12	30	296	298	594
FACULTAD DE PSICOLOGÍA	38	62	100	89	268	357	5	15	20	132	345	477
Licenciado en Psicología	38	62	100	89	268	357	5	15	20	132	345	477
FACULTAD DE TELEMÁTICA	142	19	161	273	36	309	25	0	25	440	55	495
Ingeniero de Software	71	14	85	165	23	188	10	0	10	246	37	283
Ingeniero en Telemática	71	5	76	108	13	121	15	0	15	194	18	212
FACULTAD DE TRABAJO SOCIAL	29	79	108	18	226	244	2	1	3	49	306	355
Licenciado en Trabajo Social	29	79	108	18	226	244	2	1	3	49	306	355
INSTITUTO UNIVERSITARIO DE BELLAS ARTES	31	39	70	74	83	157	7	4	11	112	126	238
Licenciado en Artes Visuales	11	18	29	28	38	66	6	2	8	45	58	103
Licenciado en Danza Escénica	11	15	26	25	33	58	1	2	3	37	50	87
Licenciado en Música	9	6	15	21	12	33	0	0	0	30	18	48
Delegación Coquimatlán	433	175	608	854	373	1227	222	72	294	1509	620	2129
FACULTAD DE ARQUITECTURA Y DISEÑO	67	68	135	179	170	349	22	11	33	268	249	517
Arquitecto	43	29	72	117	90	207	12	4	16	172	123	295
Licenciado en Diseño Gráfico	11	22	33	24	46	70	7	4	11	42	72	114
Licenciado en Diseño Industrial	13	17	30	38	34	72	3	3	6	54	54	108
FACULTAD DE CIENCIAS QUÍMICAS	97	59	156	150	128	278	42	45	87	289	232	521
Ingeniero Químico en Alimentos	16	16	32	24	30	54	8	18	26	48	64	112
Ingeniero Químico Metalúrgico	44	15	59	53	19	72	18	6	24	115	40	155
Químico Farmacéutico Biólogo	37	28	65	73	79	152	16	21	37	126	128	254
FACULTAD DE INGENIERÍA CIVIL	100	28	128	253	50	303	80	14	94	433	92	525
Ingeniero Civil	74	22	96	206	30	236	67	13	80	347	65	412
Ingeniero Topógrafo Geomático	26	6	32	47	20	67	13	1	14	86	27	113
FACULTAD DE INGENIERÍA MECÁNICA Y ELÉCTRICA	169	20	189	272	25	297	78	2	80	519	47	566
Ingeniería en Sistemas Electrónicos y Telecomunicaciones	24	3	27	1	0	1	21	0	21	46	3	49
Ingeniero Mecánico Electricista	67	4	71	118	7	125	43	0	43	228	11	239
Ingeniero en Comunicaciones y Electrónica	0	0	0	26	1	27	5	0	5	31	1	32
Ingeniero en Mecatrónica	36	4	40	52	3	55	2	1	3	90	8	98
Ingeniero en Sistemas Computacionales	42	9	51	75	14	89	7	1	8	124	24	148
Delegación Villa de Álvarez	196	247	443	293	605	898	55	41	96	544	893	1437
ESCUELA DE FILOSOFÍA	14	9	23	4	4	8	3	0	3	21	13	34
Licenciado en Filosofía	14	9	23	4	4	8	3	0	3	21	13	34
FACULTAD DE TURISMO	30	54	84	64	154	218	19	12	31	113	220	333
Licenciado en Gestión Turística	30	54	84	64	154	218	19	12	31	113	220	333
FACULTAD DE ECONOMÍA	87	68	155	106	123	229	17	14	31	210	205	415
Licenciado en Economía	27	16	43	34	29	63	5	3	8	66	48	114
Licenciado en Finanzas	26	18	44	26	24	50	5	5	10	57	47	104
Licenciado en Negocios Internacionales	34	34	68	46	70	116	7	6	13	87	110	197
FACULTAD DE LENGUAS EXTRANJERAS	36	45	81	56	102	158	13	9	22	105	156	261
Licenciado en Enseñanza de Lenguas	36	45	81	56	102	158	13	9	22	105	156	261
FACULTAD DE PEDAGOGÍA	29	71	100	63	222	285	3	6	9	95	299	394
Licenciado en Pedagogía	29	71	100	63	222	285	3	6	9	95	299	394
Total	2003	1507	3510	3988	4268	8256	607	297	904	6598	6072	12670

Fuente: Sistema de Control Escolar de la Universidad de Colima (SICEUC)
Fecha de Corte: 30 de Septiembre de 2015



Gráfica No. 3.8.



La matrícula de primer ingreso fue de 3,510 inscritos de los cuales 2003 (57.1) son del género masculino y el 42.9% son del género femenino. Mientras el reingreso por cohorte fue de 8,256 estudiantes y por reingreso de otra cohorte fue de 904.

Nivel Superior-Licenciatura
Matrícula de primer ingreso por edad
Agosto 2015-Enero 2016

Tabla No. 3.9.

Plantel / Carrera	sexo	Menos de 18	18	19	20	21	22	23	24	25	26	27	28	29	30 a 34	35 a 39	Mas de 39	Total
Delegación Manzanillo		244	189	54	24	13	7	3	0	0	0	0	0	0	1	0	0	535
FACULTAD DE COMERCIO EXTERIOR		66	57	16	6	3	2	0	0	0	0	0	0	0	1	0	0	151
Licenciado en Aduanas	F	15	11	4	3	0	0	0	0	0	0	0	0	0	0	0	0	33
	M	16	15	8	2	2	1	0	0	0	0	0	0	0	0	0	0	44
subtotal		31	26	12	5	2	1	0	0	0	0	0	0	0	0	0	0	77
Licenciado en Comercio Exterior	F	23	17	3	1	0	1	0	0	0	0	0	0	0	0	0	0	45
	M	12	14	1	0	1	0	0	0	0	0	0	0	0	1	0	0	29
subtotal		35	31	4	1	1	1	0	0	0	0	0	0	0	1	0	0	74
ESCUELA DE TURISMO Y GASTRONOMÍA		23	21	8	3	3	1	2	0	0	0	0	0	0	0	0	0	61
Licenciado en Gastronomía	F	5	7	1	0	0	0	1	0	0	0	0	0	0	0	0	0	14
	M	6	6	1	2	2	0	1	0	0	0	0	0	0	0	0	0	18
subtotal		11	13	2	2	2	0	2	0	0	0	0	0	0	0	0	0	32
Licenciado en Gestión Turística	F	6	5	4	0	0	0	0	0	0	0	0	0	0	0	0	0	15
	M	6	3	2	1	1	1	0	0	0	0	0	0	0	0	0	0	14
subtotal		12	8	6	1	1	1	0	0	0	0	0	0	0	0	0	0	29
FACULTAD DE CIENCIAS MARINAS		32	29	8	1	1	4	0	0	0	0	0	0	0	0	0	0	75
Ingeniero Oceánico	F	5	4	0	0	0	0	0	0	0	0	0	0	0	0	0	0	9
	M	8	9	2	1	0	3	0	0	0	0	0	0	0	0	0	0	23
subtotal		13	13	2	1	0	3	0	0	0	0	0	0	0	0	0	0	32
Licenciado en Oceanología	F	7	7	1	0	1	0	0	0	0	0	0	0	0	0	0	0	16
	M	2	4	0	0	0	1	0	0	0	0	0	0	0	0	0	0	7
subtotal		9	11	1	0	1	1	0	0	0	0	0	0	0	0	0	0	23
Licenciatura en Gestión de Recursos Marinos y Portuarios	F	6	2	3	0	0	0	0	0	0	0	0	0	0	0	0	0	11
	M	4	3	2	0	0	0	0	0	0	0	0	0	0	0	0	0	9
subtotal		10	5	5	0	0	0	0	0	0	0	0	0	0	0	0	0	20
FACULTAD DE CONTABILIDAD Y ADMINISTRACIÓN DE MANZANILLO		72	49	12	10	3	0	0	0	0	0	0	0	0	0	0	0	146
Contador Público	F	19	12	1	1	1	0	0	0	0	0	0	0	0	0	0	0	34
	M	15	10	3	3	0	0	0	0	0	0	0	0	0	0	0	0	31
subtotal		34	22	4	4	1	0	0	0	0	0	0	0	0	0	0	0	65
Licenciado en Administración	F	15	9	6	2	2	0	0	0	0	0	0	0	0	0	0	0	34
	M	11	10	1	2	0	0	0	0	0	0	0	0	0	0	0	0	24
subtotal		26	19	7	4	2	0	0	0	0	0	0	0	0	0	0	0	58
Licenciado en Gestión de negocios digitales	F	2	2	0	0	0	0	0	0	0	0	0	0	0	0	0	0	4
	M	10	6	1	2	0	0	0	0	0	0	0	0	0	0	0	0	19
subtotal		12	8	1	2	0	0	0	0	0	0	0	0	0	0	0	0	23

Plantel / Carrera	sexo	Menos de 18	18	19	20	21	22	23	24	25	26	27	28	29	30 a 34	35 a 39	Mas de 39	Total
FACULTAD DE INGENIERÍA ELECTROMECAÁNICA		51	33	10	4	3	0	1	0	0	0	0	0	0	0	0	0	102
Ingeniero Mécanico electricista	F	0	1	0	0	0	0	0	0	0	0	0	0	0	0	0	0	1
	M	11	8	3	1	0	0	1	0	0	0	0	0	0	0	0	0	24
subtotal		11	9	3	1	0	0	1	0	0	0	0	0	0	0	0	0	25
Ingeniero en Mecatrónica	F	5	1	0	0	0	0	0	0	0	0	0	0	0	0	0	0	6
	M	12	9	2	1	2	0	0	0	0	0	0	0	0	0	0	0	26
subtotal		17	10	2	1	2	0	0	0	0	0	0	0	0	0	0	0	32
Ingeniero en Sistemas Computacionales	F	1	2	0	0	0	0	0	0	0	0	0	0	0	0	0	0	3
	M	9	8	3	1	1	0	0	0	0	0	0	0	0	0	0	0	22
subtotal		10	10	3	1	1	0	0	0	0	0	0	0	0	0	0	0	25
Ingeniero en tecnologías electrónicas	F	3	0	0	0	0	0	0	0	0	0	0	0	0	0	0	0	3
	M	10	4	2	1	0	0	0	0	0	0	0	0	0	0	0	0	17
subtotal		13	4	2	1	0	0	0	0	0	0	0	0	0	0	0	0	20
Delegación Tecomán		129	127	37	13	7	6	0	3	2	0	1	0	0	0	0	0	325
FACULTAD DE CIENCIAS BIOLÓGICAS Y AGROPECUARIAS		43	45	16	10	1	5	0	2	1	0	0	0	0	0	0	0	123
Ingeniero Agrónomo	F	10	8	1	2	1	0	0	0	0	0	0	0	0	0	0	0	22
	M	19	31	11	7	0	2	0	1	0	0	0	0	0	0	0	0	71
subtotal		29	39	12	9	1	2	0	1	0	0	0	0	0	0	0	0	93
Licenciado en Biología	F	3	3	2	0	0	1	0	0	0	0	0	0	0	0	0	0	9
	M	11	3	2	1	0	2	0	1	1	0	0	0	0	0	0	0	21
subtotal		14	6	4	1	0	3	0	1	1	0	0	0	0	0	0	0	30
FACULTAD DE CONTABILIDAD Y ADMINISTRACIÓN TECOMAN		60	55	18	1	3	0	0	1	0	0	1	0	0	0	0	0	139
Contador Público	F	9	10	0	0	1	0	0	0	0	0	0	0	0	0	0	0	20
	M	12	6	2	0	0	0	0	1	0	0	0	0	0	0	0	0	21
subtotal		21	16	2	0	1	0	0	1	0	0	0	0	0	0	0	0	41
Licenciado en Administración	F	12	17	4	1	2	0	0	0	0	0	0	0	0	0	0	0	36
	M	16	15	6	0	0	0	0	0	0	0	1	0	0	0	0	0	38
subtotal		28	32	10	1	2	0	0	0	0	0	1	0	0	0	0	0	74
Licenciado en Gestión de negocios digitales	F	2	2	3	0	0	0	0	0	0	0	0	0	0	0	0	0	7
	M	9	5	3	0	0	0	0	0	0	0	0	0	0	0	0	0	17
subtotal		11	7	6	0	0	0	0	0	0	0	0	0	0	0	0	0	24
FACULTAD DE MEDICINA VETERINARIA Y ZOOTECNIA		26	27	3	2	3	1	0	0	1	0	0	0	0	0	0	0	63
Médico Veterinario Zootecnista	F	7	11	2	0	3	0	0	0	1	0	0	0	0	0	0	0	24
	M	19	16	1	2	0	1	0	0	0	0	0	0	0	0	0	0	39
subtotal		26	27	3	2	3	1	0	0	1	0	0	0	0	0	0	0	63
Delegación Colima		687	540	172	73	45	25	13	10	11	5	3	1	1	6	2	5	1599
ESCUELA DE MERCADOTECNIA		39	47	25	11	6	1	2	1	2	0	0	0	0	0	0	1	135
Licenciado en Mercadotecnia	F	8	6	4	2	0	0	1	0	0	0	0	0	0	0	0	0	21
	M	9	17	11	4	4	0	0	1	1	0	0	0	0	0	0	0	47
subtotal		17	23	15	6	4	0	1	1	1	0	0	0	0	0	0	0	68

Plantel / Carrera	sexo	Menos de 18	18	19	20	21	22	23	24	25	26	27	28	29	30 a 34	35 a 39	Mas de 39	Total
Licenciado en Publicidad y Relaciones Públicas	F	11	7	6	1	1	1	0	0	1	0	0	0	0	0	0	1	29
	M	11	17	4	4	1	0	1	0	0	0	0	0	0	0	0	0	38
subtotal		22	24	10	5	2	1	1	0	1	0	0	0	0	0	0	1	67
FACULTAD DE CIENCIAS		28	17	10	4	3	3	2	0	2	0	0	1	0	1	0	0	71
Licenciado en Ciencia Ambienta y gestión de riesgos	F	5	2	4	0	1	1	0	0	0	0	0	0	0	0	0	0	13
	M	5	2	2	4	1	1	0	0	0	0	0	0	0	1	0	0	16
subtotal		10	4	6	4	2	2	0	0	0	0	0	0	1	0	0	0	29
Licenciado en Física	F	3	0	0	0	0	1	0	0	0	0	0	0	0	0	0	0	4
	M	8	8	1	0	1	0	2	0	1	0	0	0	0	0	0	0	21
subtotal		11	8	1	0	1	1	2	0	1	0	0	0	0	0	0	0	25
Licenciado en Matemáticas	F	2	0	1	0	0	0	0	0	0	0	0	0	0	0	0	0	3
	M	5	5	2	0	0	0	0	0	1	0	0	1	0	0	0	0	14
subtotal		7	5	3	0	0	0	0	0	1	0	0	1	0	0	0	0	17
FACULTAD DE CIENCIAS DE LA EDUCACIÓN		78	57	26	13	6	4	1	2	0	2	0	0	0	0	0	0	189
Licenciado en Educación Especial	F	26	13	6	4	1	1	1	0	0	0	0	0	0	0	0	0	52
	M	8	6	1	0	1	0	0	0	0	0	0	0	0	0	0	0	16
subtotal		34	19	7	4	2	1	1	0	0	0	0	0	0	0	0	0	68
Licenciado en Educacion Física y Deporte	F	4	3	0	0	1	2	0	1	0	0	0	0	0	0	0	0	11
	M	21	25	15	6	2	0	0	0	0	1	0	0	0	0	0	0	70
subtotal		25	28	15	6	3	2	0	1	0	1	0	0	0	0	0	0	81
Licenciado en Enseñanza de las Matemáticas	F	12	4	2	1	0	1	0	1	0	1	0	0	0	0	0	0	22
	M	7	6	2	2	1	0	0	0	0	0	0	0	0	0	0	0	18
subtotal		19	10	4	3	1	1	0	1	0	1	0	0	0	0	0	0	40
FACULTAD DE CIENCIAS POLÍTICAS Y SOCIALES		54	42	12	5	2	3	0	0	2	0	1	0	1	0	0	0	122
Licenciado en Administración Pública y Ciencia Política	F	15	6	3	1	1	0	0	0	1	0	0	0	0	0	0	0	27
	M	20	19	5	3	1	3	0	0	1	0	0	0	1	0	0	0	53
subtotal		35	25	8	4	2	3	0	0	2	0	0	1	0	0	0	0	80
Licenciado en Relaciones Internacionales	F	10	11	3	1	0	0	0	0	0	0	0	0	0	0	0	0	25
	M	9	6	1	0	0	0	0	0	0	0	1	0	0	0	0	0	17
subtotal		19	17	4	1	0	0	0	0	0	0	1	0	0	0	0	0	42
FACULTAD DE CONTABILIDAD Y ADMINISTRACIÓN COLIMA		74	66	18	10	7	0	2	0	0	0	0	0	0	0	0	0	177
Contador Público	F	22	17	1	2	0	0	2	0	0	0	0	0	0	0	0	0	44
	M	19	16	5	0	2	0	0	0	0	0	0	0	0	0	0	0	42
subtotal		41	33	6	2	2	0	2	0	0	0	0	0	0	0	0	0	86
Licenciado en Administración	F	16	14	3	3	2	0	0	0	0	0	0	0	0	0	0	0	38
	M	17	19	9	5	3	0	0	0	0	0	0	0	0	0	0	0	53
subtotal		33	33	12	8	5	0	0	0	0	0	0	0	0	0	0	0	91
FACULTAD DE DERECHO		57	36	9	4	1	0	0	0	0	0	0	0	0	0	0	0	107
Licenciado en Derecho	F	36	20	3	1	0	0	0	0	0	0	0	0	0	0	0	0	60
	M	21	16	6	3	1	0	0	0	0	0	0	0	0	0	0	0	47
subtotal		57	36	9	4	1	0	0	0	0	0	0	0	0	0	0	0	107
FACULTAD DE ENFERMERÍA		46	32	14	3	1	2	0	1	1	0	1	0	0	1	0	0	102
Licenciado en Enfermería	F	35	20	7	1	1	0	0	1	1	0	1	0	0	1	0	0	68
	M	11	12	7	2	0	2	0	0	0	0	0	0	0	0	0	0	34
subtotal		46	32	14	3	1	2	0	1	1	0	1	0	0	1	0	0	102

Plantel / Carrera	sexo	Menos de 18	18	19	20	21	22	23	24	25	26	27	28	29	30 a 34	35 a 39	Mas de 39	Total
FACULTAD DE LETRAS Y COMUNICACIÓN		45	41	7	3	2	1	2	4	0	0	0	0	0	1	0	0	106
Licenciado en Comunicación	F	16	8	0	1	0	0	0	0	0	0	0	0	0	0	0	0	25
	M	5	12	1	0	1	0	0	0	0	0	0	0	0	0	0	0	19
subtotal		21	20	1	1	1	0	0	0	0	0	0	0	0	0	0	0	44
Licenciado en Letras Hispanoamericanas	F	4	2	1	1	0	0	0	1	0	0	0	0	0	1	0	0	10
	M	5	1	2	0	0	0	1	1	0	0	0	0	0	0	0	0	10
subtotal		9	3	3	1	0	0	1	2	0	0	0	0	0	1	0	0	20
Licenciado en Lingüística	F	5	2	0	1	0	1	0	0	0	0	0	0	0	0	0	0	9
	M	4	3	0	0	1	0	0	2	0	0	0	0	0	0	0	0	10
subtotal		9	5	0	1	1	1	0	2	0	0	0	0	0	0	0	0	19
Licenciado en Periodismo	F	3	6	0	0	0	0	0	0	0	0	0	0	0	0	0	0	9
	M	3	7	3	0	0	0	1	0	0	0	0	0	0	0	0	0	14
subtotal		6	13	3	0	0	0	1	0	0	0	0	0	0	0	0	0	23
FACULTAD DE MEDICINA		75	55	12	5	2	1	0	0	1	0	0	0	0	0	0	0	151
Licenciado en Nutrición	F	17	8	1	2	0	0	0	0	1	0	0	0	0	0	0	0	29
	M	6	4	2	1	2	1	0	0	0	0	0	0	0	0	0	0	16
subtotal		23	12	3	3	2	1	0	0	1	0	0	0	0	0	0	0	45
Médico Cirujano y Partero	F	23	17	1	0	0	0	0	0	0	0	0	0	0	0	0	0	41
	M	29	26	8	2	0	0	0	0	0	0	0	0	0	0	0	0	65
subtotal		52	43	9	2	0	0	0	0	0	0	0	0	0	0	0	0	106
FACULTAD DE PSICOLOGÍA		48	32	10	4	1	2	0	0	0	0	0	0	0	1	0	2	100
Licenciado en Psicología	F	33	17	5	2	1	2	0	0	0	0	0	0	0	1	0	1	62
	M	15	15	5	2	0	0	0	0	0	0	0	0	0	0	0	1	38
subtotal		48	32	10	4	1	2	0	0	0	0	0	0	0	1	0	2	100
FACULTAD DE TELEMÁTICA		77	56	12	3	8	0	2	1	1	0	0	0	0	1	0	0	161
Ingeniero de Software	F	7	4	1	0	1	0	0	0	1	0	0	0	0	0	0	0	14
	M	37	24	5	2	1	0	1	1	0	0	0	0	0	0	0	0	71
subtotal		44	28	6	2	2	0	1	1	1	0	0	0	0	0	0	0	85
Ingeniero en Telemática	F	2	1	0	0	1	0	1	0	0	0	0	0	0	0	0	0	5
	M	31	27	6	1	5	0	0	0	0	0	0	0	0	1	0	0	71
subtotal		33	28	6	1	6	0	1	0	0	0	0	0	0	1	0	0	76
FACULTAD DE TRABAJO SOCIAL		50	38	9	3	3	3	0	0	0	1	0	0	0	0	0	1	108
Licenciado en Trabajo Social	F	39	27	4	3	2	3	0	0	0	1	0	0	0	0	0	0	79
	M	11	11	5	0	1	0	0	0	0	0	0	0	0	0	0	1	29
subtotal		50	38	9	3	3	3	0	0	0	1	0	0	0	0	0	1	108
INSTITUTO UNIVERSITARIO DE BELLAS ARTES		16	21	8	5	3	5	2	1	2	2	1	0	0	1	2	1	70
Licenciado en Artes Visuales	F	4	6	2	1	0	0	0	1	0	1	0	0	0	1	1	1	18
	M	1	3	1	0	0	1	2	0	1	0	1	0	0	1	0	0	11
subtotal		5	9	3	1	0	1	2	1	1	1	1	0	0	1	2	1	29
Licenciado en Danza Escénica	F	6	3	4	0	1	1	0	0	0	0	0	0	0	0	0	0	15
	M	3	6	0	0	0	1	0	0	1	0	0	0	0	0	0	0	11
subtotal		9	9	4	0	1	2	0	0	1	0	0	0	0	0	0	0	26

Plantel / Carrera	sexo	Menos de 18	18	19	20	21	22	23	24	25	26	27	28	29	30 a 34	35 a 39	Mas de 39	Total
Licenciado en Música	F	1	2	0	2	0	0	0	0	0	1	0	0	0	0	0	0	6
	M	1	1	1	2	2	2	0	0	0	0	0	0	0	0	0	0	9
subtotal		2	3	1	4	2	2	0	0	0	1	0	0	0	0	0	0	15
Delegación Coquimatlán		299	203	55	20	9	6	7	4	0	0	2	0	2	1	0	0	608
FACULTAD DE ARQUITECTURA Y DISEÑO		63	40	18	5	4	0	3	1	0	0	0	0	1	0	0	0	135
Arquitecto	F	15	10	2	1	1	0	0	0	0	0	0	0	0	0	0	0	29
	M	22	13	5	0	1	0	1	0	0	0	0	0	1	0	0	0	43
subtotal		37	23	7	1	2	0	1	0	0	0	0	0	1	0	0	0	72
Licenciado en Diseño Gráfico	F	6	7	4	2	2	0	0	1	0	0	0	0	0	0	0	0	22
	M	5	3	1	0	0	0	2	0	0	0	0	0	0	0	0	0	11
subtotal		11	10	5	2	2	0	2	1	0	0	0	0	0	0	0	0	33
Licenciado en Diseño Industrial	F	11	4	1	1	0	0	0	0	0	0	0	0	0	0	0	0	17
	M	4	3	5	1	0	0	0	0	0	0	0	0	0	0	0	0	13
subtotal		15	7	6	2	0	0	0	0	0	0	0	0	0	0	0	0	30
FACULTAD DE CIENCIAS QUÍMICAS		80	57	8	5	1	4	1	0	0	0	0	0	0	0	0	0	156
Ingeniero Químico en Alimentos	F	7	7	2	0	0	0	0	0	0	0	0	0	0	0	0	0	16
	M	8	5	1	1	0	1	0	0	0	0	0	0	0	0	0	0	16
subtotal		15	12	3	1	0	1	0	0	0	0	0	0	0	0	0	0	32
Ingeniero Químico Metalúrgico	F	11	4	0	0	0	0	0	0	0	0	0	0	0	0	0	0	15
	M	23	13	3	2	0	2	1	0	0	0	0	0	0	0	0	0	44
subtotal		34	17	3	2	0	2	1	0	0	0	0	0	0	0	0	0	59
Químico Farmaceutico Biólogo	F	10	14	1	2	1	0	0	0	0	0	0	0	0	0	0	0	28
	M	21	14	1	0	0	1	0	0	0	0	0	0	0	0	0	0	37
subtotal		31	28	2	2	1	1	0	0	0	0	0	0	0	0	0	0	65
FACULTAD DE INGENIERÍA CIVIL		77	40	6	1	1	1	0	1	0	0	0	0	0	1	0	0	128
Ingeniero Civil	F	13	8	1	0	0	0	0	0	0	0	0	0	0	0	0	0	22
	M	44	23	4	0	1	1	0	1	0	0	0	0	0	0	0	0	74
subtotal		57	31	5	0	1	1	0	1	0	0	0	0	0	0	0	0	96
Ingeniero Topógrafo Geomático	F	3	3	0	0	0	0	0	0	0	0	0	0	0	0	0	0	6
	M	17	6	1	1	0	0	0	0	0	0	0	0	0	1	0	0	26
subtotal		20	9	1	1	0	0	0	0	0	0	0	0	0	1	0	0	32
FACULTAD DE INGENIERÍA MECÁNICA Y ELÉCTRICA		79	66	23	9	3	1	3	2	0	0	2	0	1	0	0	0	189
Ingeniería en Sistemas Electrónicos y Telecomunicaciones	F	1	2	0	0	0	0	0	0	0	0	0	0	0	0	0	0	3
	M	8	7	3	3	1	0	1	1	0	0	0	0	0	0	0	0	24
subtotal		9	9	3	3	1	0	1	1	0	0	0	0	0	0	0	0	27
Ingeniero Mecánico electricista	F	2	2	0	0	0	0	0	0	0	0	0	0	0	0	0	0	4
	M	25	22	11	3	1	0	1	1	0	0	2	0	1	0	0	0	67
subtotal		27	24	11	3	1	0	1	1	0	0	2	0	1	0	0	0	71
Ingeniero en Mecatrónica	F	2	1	1	0	0	0	0	0	0	0	0	0	0	0	0	0	4
	M	15	15	3	1	1	1	0	0	0	0	0	0	0	0	0	0	36
subtotal		17	16	4	1	1	1	0	0	0	0	0	0	0	0	0	0	40

Plantel / Carrera	sexo	Menos de 18	18	19	20	21	22	23	24	25	26	27	28	29	30 a 34	35 a 39	Mas de 39	Total
Ingeniero en Sistemas Computacionales	F	7	1	1	0	0	0	0	0	0	0	0	0	0	0	0	0	9
	M	19	16	4	2	0	0	1	0	0	0	0	0	0	0	0	0	42
subtotal		26	17	5	2	0	0	1	0	0	0	0	0	0	0	0	0	51
Delegación Villa de Álvarez		176	154	60	22	10	8	4	1	2	2	2	0	0	0	2	0	443
ESCUELA DE FILOSOFÍA		6	10	2	2	1	2	0	0	0	0	0	0	0	0	0	0	23
Licenciado en Filosofía	F	4	2	0	2	0	1	0	0	0	0	0	0	0	0	0	0	9
	M	2	8	2	0	1	1	0	0	0	0	0	0	0	0	0	0	14
subtotal		6	10	2	2	1	2	0	0	0	0	0	0	0	0	0	0	23
FACULTAD DE TURISMO		23	27	23	5	3	1	0	0	0	1	1	0	0	0	0	0	84
Licenciado en Gestión Turística	F	15	19	13	4	1	1	0	0	0	1	0	0	0	0	0	0	54
	M	8	8	10	1	2	0	0	0	0	0	1	0	0	0	0	0	30
subtotal		23	27	23	5	3	1	0	0	0	1	1	0	0	0	0	0	84
FACULTAD DE ECONOMÍA		78	58	14	0	1	1	3	0	0	0	0	0	0	0	0	0	155
Licenciado en Economía	F	11	5	0	0	0	0	0	0	0	0	0	0	0	0	0	0	16
	M	8	15	2	0	0	1	1	0	0	0	0	0	0	0	0	0	27
subtotal		19	20	2	0	0	1	1	0	0	0	0	0	0	0	0	0	43
Licenciado en Finanzas	F	6	12	0	0	0	0	0	0	0	0	0	0	0	0	0	0	18
	M	15	7	4	0	0	0	0	0	0	0	0	0	0	0	0	0	26
subtotal		21	19	4	0	0	0	0	0	0	0	0	0	0	0	0	0	44
Licenciado en Negocios Internacionales	F	23	7	4	0	0	0	0	0	0	0	0	0	0	0	0	0	34
	M	15	12	4	0	1	0	2	0	0	0	0	0	0	0	0	0	34
subtotal		38	19	8	0	1	0	2	0	0	0	0	0	0	0	0	0	68
FACULTAD DE LENGUAS EXTRANJERAS		23	24	15	6	3	3	1	1	2	0	1	0	0	0	2	0	81
Licenciado en Enseñanza de Lenguas	F	15	17	4	3	1	1	1	1	1	0	0	0	0	0	1	0	45
	M	8	7	11	3	2	2	0	0	1	0	1	0	0	0	1	0	36
subtotal		23	24	15	6	3	3	1	1	2	0	1	0	0	0	2	0	81
FACULTAD DE PEDAGOGÍA		46	35	6	9	2	1	0	0	0	1	0	0	0	0	0	0	100
Licenciado en Pedagogía	F	37	23	2	6	2	1	0	0	0	0	0	0	0	0	0	0	71
	M	9	12	4	3	0	0	0	0	0	1	0	0	0	0	0	0	29
subtotal		46	35	6	9	2	1	0	0	0	1	0	0	0	0	0	0	100
Total		1535	1213	378	152	84	52	27	18	15	7	8	1	3	8	4	5	3510

Fuente: Sistema de Control Escolar de la Universidad de Colima (SICEUC)

Fecha de Corte: 30 de Septiembre de 2015

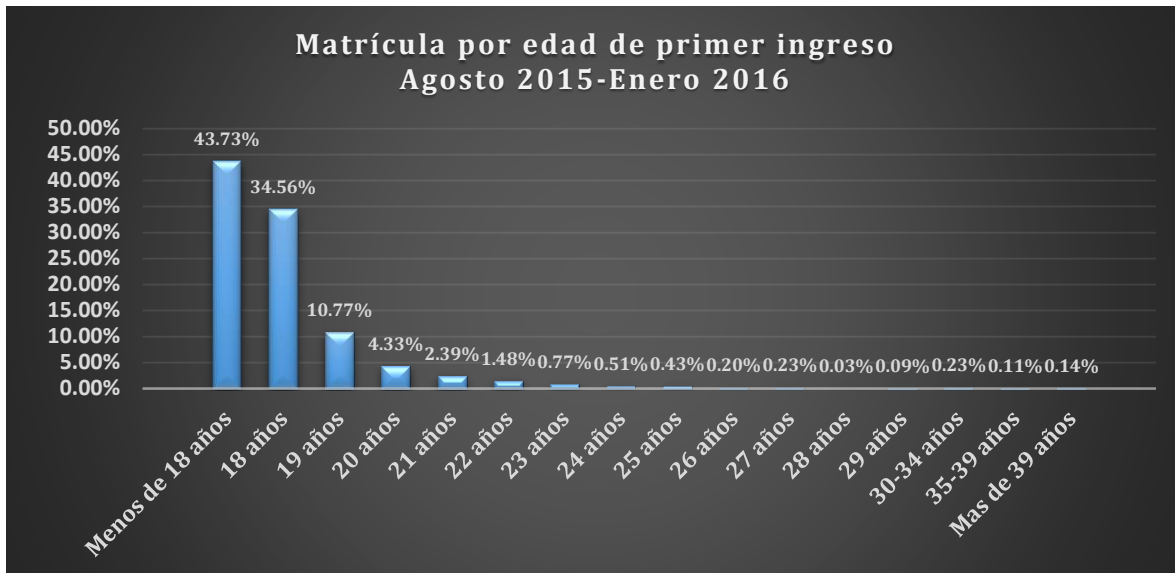


EDUCACIÓN CON
RESPONSABILIDAD
SOCIAL

2015 75 ANIVERSARIO

La matrícula por edad se clasifico en la siguiente gráfica de acuerdo a los porcentajes más elevados, es decir, en este caso el 43.73% corresponden a aquellos estudiantes con edad de menos de 18 años, mientras el 56.27% tiene 18 años en adelante.

Gráfica No. 3.9.



Nivel Superior-Licenciatura
Matrícula de reingreso por edad
Agosto 2015-Enero 2016

Tabla No. 3.10.

Plantel / Carrera	sexo	Menos de 18	18	19	20	21	22	23	24	25	26	27	28	29	30 a 34	35 a 39	Mas de 39	Total
Delegación Manzanillo		3	217	342	371	291	134	55	29	13	12	3	5	1	2	3	2	1483
FACULTAD DE COMERCIO EXTERIOR		1	60	108	133	72	14	13	3	2	2	0	0	0	0	1	0	409
Licenciado en Aduanas	F	1	13	35	28	22	1	2	0	1	0	0	0	0	0	0	0	103
	M	0	15	21	21	13	4	5	3	1	1	0	0	0	0	0	0	84
subtotal		1	28	56	49	35	5	7	3	2	1	0	0	0	0	0	0	187
Licenciado en Comercio Exterior	F	0	16	30	43	19	2	3	0	0	0	0	0	0	0	1	0	114
	M	0	16	22	41	18	7	3	0	0	1	0	0	0	0	0	0	108
subtotal		0	32	52	84	37	9	6	0	0	1	0	0	0	0	1	0	222
ESCUELA DE TURISMO Y GASTRONOMÍA		0	26	42	44	49	20	4	5	2	0	0	0	0	0	1	1	194
Licenciado en Gastronomía	F	0	6	18	11	11	2	1	0	0	0	0	0	0	0	1	1	51
	M	0	5	5	8	9	1	1	1	0	0	0	0	0	0	0	0	30
subtotal		0	11	23	19	20	3	2	1	0	0	0	0	0	0	1	1	81
Licenciado en Gestion Turística	F	0	12	14	16	23	11	1	2	1	0	0	0	0	0	0	0	80
	M	0	3	5	9	6	6	1	2	1	0	0	0	0	0	0	0	33
subtotal		0	15	19	25	29	17	2	4	2	0	0	0	0	0	0	0	113
FACULTAD DE CIENCIAS MARINAS		0	25	34	33	28	16	10	4	2	3	2	0	0	1	0	1	159
Ingeniero Oceánico	F	0	6	6	1	5	2	2	1	0	1	0	0	0	0	0	0	24
	M	0	5	11	14	10	9	3	1	0	0	2	0	0	0	0	1	56
subtotal		0	11	17	15	15	11	5	2	0	1	2	0	0	0	0	1	80
Licenciado en Administración de Recursos Marinos	F	0	0	3	5	3	1	0	0	0	0	0	0	0	1	0	0	13
	M	0	0	1	6	2	0	2	0	1	0	0	0	0	0	0	0	12
subtotal		0	0	4	11	5	1	2	0	1	0	0	0	0	1	0	0	25
Licenciado en Oceanología	F	0	2	3	4	3	4	0	1	0	1	0	0	0	0	0	0	18
	M	0	1	2	2	2	0	3	1	1	0	0	0	0	0	0	0	12
subtotal		0	3	5	6	5	4	3	2	1	1	0	0	0	0	0	0	30
Licenciatura en Gestión de Recursos Marinos y Portuarios	F	0	7	6	1	0	0	0	0	0	1	0	0	0	0	0	0	15
	M	0	4	2	0	3	0	0	0	0	0	0	0	0	0	0	0	9
subtotal		0	11	8	1	3	0	0	0	0	1	0	0	0	0	0	0	24
FACULTAD DE CONTABILIDAD Y ADMINISTRACIÓN DE MANZANILLO		2	57	98	103	88	51	16	6	5	4	0	2	1	0	0	0	433
Contador Público	F	0	17	27	33	35	18	4	1	1	1	0	0	0	0	0	0	137
	M	1	15	23	16	14	12	2	1	1	1	0	0	0	0	0	0	86
subtotal		1	32	50	49	49	30	6	2	2	2	0	0	0	0	0	0	223
Licenciado en Administración de Empresas	F	0	10	24	22	21	8	5	2	2	1	0	1	1	0	0	0	97
	M	1	10	14	21	13	9	3	1	1	1	0	0	0	0	0	0	74
subtotal		1	20	38	43	34	17	8	3	3	2	0	1	1	0	0	0	171
Licenciado en Informática Administrativa	F	0	2	4	1	1	1	1	0	0	0	0	0	0	0	0	0	10
	M	0	3	6	10	4	3	1	1	0	0	0	1	0	0	0	0	29
subtotal		0	5	10	11	5	4	2	1	0	0	0	1	0	0	0	0	39

Plantel / Carrera	sexo	Menos de 18	18	19	20	21	22	23	24	25	26	27	28	29	30 a 34	35 a 39	Mas de 39	Total
FACULTAD DE INGENIERÍA ELECTROMECÁNICA		0	49	60	58	54	33	12	11	2	3	1	3	0	1	1	0	288
Ingeniero Mecánico electricista	F	0	0	0	1	0	2	0	0	0	0	0	0	0	0	0	0	3
	M	0	20	14	25	27	14	4	6	1	1	1	0	0	1	1	0	115
subtotal		0	20	14	26	27	16	4	6	1	1	1	0	0	1	1	0	118
Ingeniero en Comunicaciones y Electrónica	F	0	1	1	1	1	0	0	0	0	0	0	1	0	0	0	0	5
	M	0	1	7	10	11	3	0	1	0	0	0	0	0	0	0	0	33
subtotal		0	2	8	11	12	3	0	1	0	0	0	1	0	0	0	0	38
Ingeniero en Mecatrónica	F	0	1	1	5	3	2	1	0	0	0	0	0	0	0	0	0	13
	M	0	16	22	10	11	10	6	4	1	2	0	2	0	0	0	0	84
subtotal		0	17	23	15	14	12	7	4	1	2	0	2	0	0	0	0	97
Ingeniero en Sistemas Computacionales	F	0	2	3	2	0	0	0	0	0	0	0	0	0	0	0	0	7
	M	0	8	12	4	1	2	1	0	0	0	0	0	0	0	0	0	28
subtotal		0	10	15	6	1	2	1	0	0	0	0	0	0	0	0	0	35
Delegación Tecomán		3	97	200	180	141	110	53	26	17	9	4	2	1	8	0	0	851
FACULTAD DE CIENCIAS BIOLÓGICAS Y AGROPECUARIAS		0	29	76	65	54	39	19	12	5	2	2	0	0	2	0	0	305
Ingeniero Agrónomo	F	0	7	9	11	6	3	3	1	0	0	1	0	0	0	0	0	41
	M	0	17	54	41	42	29	13	11	4	2	1	0	0	2	0	0	216
subtotal		0	24	63	52	48	32	16	12	4	2	2	0	0	2	0	0	257
Licenciado en Biología	F	0	2	8	8	3	2	3	0	1	0	0	0	0	0	0	0	27
	M	0	3	5	5	3	5	0	0	0	0	0	0	0	0	0	0	21
subtotal		0	5	13	13	6	7	3	0	1	0	0	0	0	0	0	0	48
FACULTAD DE CONTABILIDAD Y ADMINISTRACIÓN TECOMAN		3	49	88	82	57	48	24	13	8	4	2	1	1	3	0	0	383
Contador Público	F	0	5	21	10	10	10	2	0	2	0	1	0	0	1	0	0	62
	M	1	3	7	17	8	9	5	1	1	2	0	0	0	0	0	0	54
subtotal		1	8	28	27	18	19	7	1	3	2	1	0	0	1	0	0	116
Licenciado en Administración	F	0	19	27	27	13	10	7	5	0	1	0	0	0	1	0	0	110
	M	1	13	17	12	19	13	9	5	3	1	1	0	0	1	0	0	95
subtotal		1	32	44	39	32	23	16	10	3	2	1	0	0	2	0	0	205
Licenciado en Informática Administrativa	F	0	2	2	5	1	0	0	0	0	0	0	0	0	0	0	0	10
	M	1	7	14	11	6	6	1	2	2	0	0	1	1	0	0	0	52
subtotal		1	9	16	16	7	6	1	2	2	0	0	1	1	0	0	0	62
FACULTAD DE MEDICINA VETERINARIA Y ZOOTECNIA		0	19	36	33	30	23	10	1	4	3	0	1	0	3	0	0	163
Médico Veterinario Zootecnista	F	0	10	17	15	12	10	5	0	1	1	0	1	0	1	0	0	73
	M	0	9	19	18	18	13	5	1	3	2	0	0	0	2	0	0	90
subtotal		0	19	36	33	30	23	10	1	4	3	0	1	0	3	0	0	163
Delegación Colima		5	556	933	1048	818	471	220	93	43	25	20	22	15	19	15	8	4311
ESCUELA DE MERCADOTECNIA		1	37	65	86	44	29	10	3	3	3	0	2	1	0	0	1	285
Licenciado en Mercadotecnia	F	0	14	17	22	14	4	2	1	0	0	0	1	0	0	0	0	75
	M	1	5	19	24	10	8	1	1	1	2	0	0	0	0	0	0	72
subtotal		1	19	36	46	24	12	3	2	1	2	0	1	0	0	0	0	147
Licenciado en Publicidad y Relaciones Públicas	F	0	15	23	28	12	9	3	1	0	0	0	1	0	0	0	1	93
	M	0	3	6	12	8	8	4	0	2	1	0	0	1	0	0	0	45
subtotal		0	18	29	40	20	17	7	1	2	1	0	1	1	0	0	1	138

Plantel / Carrera	sexo	Menos de 18	18	19	20	21	22	23	24	25	26	27	28	29	30 a 34	35 a 39	Mas de 39	Total
FACULTAD DE CIENCIAS		0	15	14	11	5	2	0	2	1	0	0	1	0	0	1	0	52
Licenciado en Ciencia Ambienta y gestión de riesgos	F	0	6	4	4	2	0	0	1	0	0	0	0	0	0	0	0	17
	M	0	5	4	4	2	1	0	0	1	0	0	0	0	0	0	0	17
subtotal		0	11	8	8	4	1	0	1	1	0	0	0	0	0	0	0	34
Licenciado en Física	F	0	0	2	2	0	0	0	0	0	0	0	0	0	0	0	0	4
	M	0	3	2	0	1	0	0	1	0	0	0	1	0	0	1	0	9
subtotal		0	3	4	2	1	0	0	1	0	0	0	1	0	0	1	0	13
Licenciado en Matemáticas	F	0	1	1	1	0	0	0	0	0	0	0	0	0	0	0	0	3
	M	0	0	1	0	0	1	0	0	0	0	0	0	0	0	0	0	2
subtotal		0	1	2	1	0	1	0	0	0	0	0	0	0	0	0	0	5
FACULTAD DE CIENCIAS DE LA EDUCACIÓN		2	86	103	133	96	31	12	9	3	2	6	1	1	3	2	0	490
Licenciado en Educación Especial	F	0	30	35	48	27	10	5	0	1	1	0	1	1	0	0	0	159
	M	0	3	9	1	5	0	0	1	0	0	1	0	0	0	1	0	21
subtotal		0	33	44	49	32	10	5	1	1	1	1	1	1	0	1	0	180
Licenciado en Educacion Física y Deporte	F	0	6	9	20	4	1	1	1	0	0	0	0	0	0	0	0	42
	M	0	31	30	32	43	12	5	4	0	0	4	0	0	2	0	0	163
subtotal		0	37	39	52	47	13	6	5	0	0	4	0	0	2	0	0	205
Licenciado en Educacion Media especializado en Matemáticas	F	2	9	12	20	10	1	0	3	0	0	1	0	0	0	1	0	59
	M	0	7	8	12	7	7	1	0	2	1	0	0	0	1	0	0	46
subtotal		2	16	20	32	17	8	1	3	2	1	1	0	0	1	1	0	105
FACULTAD DE CIENCIAS POLIÍTICAS Y SOCIALES		1	42	60	66	45	14	5	2	1	0	2	1	2	0	0	0	241
Licenciado en Administracion Pública y Ciencia Política	F	0	8	21	18	14	1	1	1	0	0	0	0	0	0	0	0	64
	M	0	15	22	22	14	7	3	1	1	0	1	1	1	0	0	0	88
subtotal		0	23	43	40	28	8	4	2	1	0	1	1	1	0	0	0	152
Licenciado en Relaciones Internacionales	F	1	17	14	15	8	2	0	0	0	0	1	0	0	0	0	0	58
	M	0	2	3	11	9	4	1	0	0	0	0	0	1	0	0	0	31
subtotal		1	19	17	26	17	6	1	0	0	0	1	0	1	0	0	0	89
FACULTAD DE CONTABILIDAD Y ADMINISTRACIÓN COLIMA		0	66	98	131	111	69	33	16	5	6	3	4	0	5	2	1	550
Contador Público	F	0	20	31	34	33	19	6	4	0	2	1	1	0	0	0	1	152
	M	0	17	22	27	27	13	11	3	0	1	0	2	0	1	0	0	124
subtotal		0	37	53	61	60	32	17	7	0	3	1	3	0	1	0	1	276
Licenciado en Administración	F	0	20	26	33	30	17	8	5	4	3	0	1	0	2	0	0	149
	M	0	9	19	37	21	20	8	4	1	0	2	0	0	2	2	0	125
subtotal		0	29	45	70	51	37	16	9	5	3	2	1	0	4	2	0	274
FACULTAD DE DERECHO		0	48	79	87	80	56	7	6	4	1	0	0	3	1	0	1	373
Licenciado en Derecho	F	0	32	44	58	50	33	4	2	4	0	0	0	0	0	0	1	228
	M	0	16	35	29	30	23	3	4	0	1	0	0	3	1	0	0	145
subtotal		0	48	79	87	80	56	7	6	4	1	0	0	3	1	0	1	373
FACULTAD DE ENFERMERÍA		0	44	67	73	67	41	22	4	3	2	2	0	1	3	4	0	333
Licenciado en Enfermería	F	0	32	48	50	49	25	13	1	1	0	1	0	0	1	3	0	224
	M	0	12	19	23	18	16	9	3	2	2	1	0	1	2	1	0	109
subtotal		0	44	67	73	67	41	22	4	3	2	2	0	1	3	4	0	333

Plantel / Carrera	sexo	Menos de 18	18	19	20	21	22	23	24	25	26	27	28	29	30 a 34	35 a 39	Mas de 39	Total
FACULTAD DE LETRAS Y COMUNICACIÓN		0	24	66	51	47	19	16	8	7	3	1	2	1	0	0	2	247
Licenciado en Comunicación	F	0	7	23	15	12	2	5	0	1	0	0	0	1	0	0	0	66
	M	0	5	11	8	14	3	2	3	1	2	0	0	0	0	0	0	49
subtotal		0	12	34	23	26	5	7	3	2	2	0	0	1	0	0	0	115
Licenciado en Letras Hispanoamericanas	F	0	3	3	6	2	4	1	2	2	0	0	0	0	0	0	0	23
	M	0	0	2	4	5	1	1	1	1	0	1	1	0	0	0	1	18
subtotal		0	3	5	10	7	5	2	3	3	0	1	1	0	0	0	1	41
Licenciado en Lingüística	F	0	3	12	7	3	1	5	0	1	0	0	1	0	0	0	0	33
	M	0	2	2	5	3	2	0	0	0	0	0	0	0	0	0	1	15
subtotal		0	5	14	12	6	3	5	0	1	0	0	1	0	0	0	1	48
Licenciado en Periodismo	F	0	2	5	4	3	4	1	2	1	1	0	0	0	0	0	0	23
	M	0	2	8	2	5	2	1	0	0	0	0	0	0	0	0	0	20
subtotal		0	4	13	6	8	6	2	2	1	1	0	0	0	0	0	0	43
FACULTAD DE MEDICINA		0	52	109	131	127	99	63	17	6	3	0	1	1	2	2	1	614
Licenciado en Nutrición	F	0	10	28	34	20	4	2	0	1	0	0	0	0	0	0	0	99
	M	0	4	6	5	8	2	1	1	0	0	0	0	0	0	0	0	27
subtotal		0	14	34	39	28	6	3	1	1	0	0	0	0	0	0	0	126
Médico Cirujano y Partero	F	0	17	45	49	55	49	30	8	0	1	0	0	0	2	0	1	257
	M	0	21	30	43	44	44	30	8	5	2	0	1	1	0	2	0	231
subtotal		0	38	75	92	99	93	60	16	5	3	0	1	1	2	2	1	488
FACULTAD DE PSICOLOGÍA		0	44	78	86	80	65	10	3	3	2	1	4	0	1	0	0	377
Licenciado en Psicología	F	0	33	59	71	56	50	6	1	1	2	1	2	0	1	0	0	283
	M	0	11	19	15	24	15	4	2	2	0	0	2	0	0	0	0	94
subtotal		0	44	78	86	80	65	10	3	3	2	1	4	0	1	0	0	377
FACULTAD DE TELEMÁTICA		0	45	100	106	49	16	11	3	2	0	0	2	0	0	0	0	334
Ingeniero de Software	F	0	3	8	10	2	0	0	0	0	0	0	0	0	0	0	0	23
	M	0	22	61	52	24	10	4	1	1	0	0	0	0	0	0	0	175
subtotal		0	25	69	62	26	10	4	1	1	0	0	0	0	0	0	0	198
Ingeniero en Telemática	F	0	3	5	5	0	0	0	0	0	0	0	0	0	0	0	0	13
	M	0	17	26	39	23	6	7	2	1	0	0	2	0	0	0	0	123
subtotal		0	20	31	44	23	6	7	2	1	0	0	2	0	0	0	0	136
FACULTAD DE TRABAJO SOCIAL		1	41	68	57	50	9	10	6	2	0	1	1	1	0	0	0	247
Licenciado en Trabajo Social	F	1	37	65	54	45	8	7	6	2	0	0	1	1	0	0	0	227
	M	0	4	3	3	5	1	3	0	0	0	1	0	0	0	0	0	20
subtotal		1	41	68	57	50	9	10	6	2	0	1	1	1	0	0	0	247
INSTITUTO UNIVERSITARIO DE BELLAS ARTES		0	12	26	30	17	21	21	14	3	3	4	3	4	4	4	2	168
Licenciado en Artes Visuales	F	0	2	6	7	8	4	5	3	0	1	2	0	0	2	0	0	40
	M	0	2	3	3	5	6	2	6	0	0	1	1	2	1	0	2	34
subtotal		0	4	9	10	13	10	7	9	0	1	3	1	2	3	0	2	74
Licenciado en Danza Escénica	F	0	5	9	12	2	0	5	0	0	0	0	0	1	0	1	0	35
	M	0	1	4	3	0	5	4	3	2	1	0	1	0	0	2	0	26
subtotal		0	6	13	15	2	5	9	3	2	1	0	1	1	0	3	0	61

Plantel / Carrera	sexo	Menos de 18	18	19	20	21	22	23	24	25	26	27	28	29	30 a 34	35 a 39	Mas de 39	Total
Licenciado en Música	F	0	1	2	2	1	0	2	2	0	0	1	1	0	0	0	0	12
	M	0	1	2	3	1	6	3	0	1	1	0	0	1	1	1	0	21
subtotal		0	2	4	5	2	6	5	2	1	1	1	1	1	1	1	0	33
Delegación Coquimatlán		1	232	338	335	303	180	62	33	17	5	8	2	0	3	2	0	1521
FACULTAD DE ARQUITECTURA Y DISEÑO		0	47	90	81	87	46	13	11	3	2	2	0	0	0	0	0	382
Arquitecto	F	0	11	23	19	24	11	2	1	2	1	0	0	0	0	0	0	94
	M	0	14	30	27	20	24	5	5	1	1	2	0	0	0	0	0	129
subtotal		0	25	53	46	44	35	7	6	3	2	2	0	0	0	0	0	223
Licenciado en Diseño Gráfico	F	0	5	12	12	18	1	1	1	0	0	0	0	0	0	0	0	50
	M	0	5	10	7	2	4	1	2	0	0	0	0	0	0	0	0	31
subtotal		0	10	22	19	20	5	2	3	0	0	0	0	0	0	0	0	81
Licenciado en Diseño Industrial	F	0	7	11	6	9	3	0	1	0	0	0	0	0	0	0	0	37
	M	0	5	4	10	14	3	4	1	0	0	0	0	0	0	0	0	41
subtotal		0	12	15	16	23	6	4	2	0	0	0	0	0	0	0	0	78
FACULTAD DE CIENCIAS QUÍMICAS		0	57	70	71	82	48	20	9	5	1	0	0	0	1	1	0	365
Ingeniero Químico en Alimentos	F	0	9	6	10	8	7	2	4	2	0	0	0	0	0	0	0	48
	M	0	4	7	6	8	2	3	2	0	0	0	0	0	0	0	0	32
subtotal		0	13	13	16	16	9	5	6	2	0	0	0	0	0	0	0	80
Ingeniero Químico Metalúrgico	F	0	3	8	2	5	6	1	0	0	0	0	0	0	0	0	0	25
	M	0	14	13	21	11	5	3	1	2	0	0	0	0	0	1	0	71
subtotal		0	17	21	23	16	11	4	1	2	0	0	0	0	0	1	0	96
Químico Farmacéutico Biólogo	F	0	16	22	17	22	16	4	2	1	0	0	0	0	0	0	0	100
	M	0	11	14	15	28	12	7	0	0	1	0	0	0	1	0	0	89
subtotal		0	27	36	32	50	28	11	2	1	1	0	0	0	1	0	0	189
FACULTAD DE INGENIERÍA CIVIL		0	53	83	89	82	53	21	7	3	2	1	2	0	1	0	0	397
Ingeniero Civil	F	0	8	8	13	9	3	2	0	0	0	0	0	0	0	0	0	43
	M	0	38	47	58	60	46	14	5	2	1	1	0	0	1	0	0	273
subtotal		0	46	55	71	69	49	16	5	2	1	1	0	0	1	0	0	316
Ingeniero Topógrafo Geomático	F	0	1	10	6	2	0	2	0	0	0	0	0	0	0	0	0	21
	M	0	6	18	12	11	4	3	2	1	1	0	2	0	0	0	0	60
subtotal		0	7	28	18	13	4	5	2	1	1	0	2	0	0	0	0	81
FACULTAD DE INGENIERÍA MECÁNICA Y ELÉCTRICA		1	75	95	94	52	33	8	6	6	0	5	0	0	1	1	0	377
Ingeniería en Sistemas Electrónicos y Telecomunicaciones	M	0	17	5	0	0	0	0	0	0	0	0	0	0	0	0	0	22
subtotal		0	17	5	0	0	0	0	0	0	0	0	0	0	0	0	0	22
Ingeniero Mecánico electricista	F	0	1	4	2	0	0	0	0	0	0	0	0	0	0	0	0	7
	M	1	24	32	38	28	24	6	2	3	0	3	0	0	0	0	0	161
subtotal		1	25	36	40	28	24	6	2	3	0	3	0	0	0	0	0	168
Ingeniero en Comunicaciones y Electrónica	F	0	0	0	0	0	1	0	0	0	0	0	0	0	0	0	0	1
	M	0	0	8	7	11	3	0	0	0	0	1	0	0	1	0	0	31
subtotal		0	0	8	7	11	4	0	0	0	0	1	0	0	1	0	0	32
Ingeniero en Mecatrónica	F	0	2	1	1	0	0	0	0	0	0	0	0	0	0	0	0	4
	M	0	12	23	13	4	0	1	1	0	0	0	0	0	0	0	0	54
subtotal		0	14	24	14	4	0	1	1	0	0	0	0	0	0	0	0	58

Plantel / Carrera	sexo	Menos de 18	18	19	20	21	22	23	24	25	26	27	28	29	30 a 34	35 a 39	Mas de 39	Total
Ingeniero en Sistemas Computacionales	F	0	5	3	4	2	1	0	0	0	0	0	0	0	0	0	0	15
	M	0	14	19	29	7	4	1	3	3	0	1	0	0	0	1	0	82
subtotal		0	19	22	33	9	5	1	3	3	0	1	0	0	0	1	0	97
Delegación Villa de Álvarez		0	179	240	231	171	89	26	16	11	9	7	4	1	5	3	2	994
ESCUELA DE FILOSOFÍA		0	2	0	4	0	1	0	0	0	0	1	0	0	2	1	0	11
Licenciado en Filosofía	F	0	1	0	2	0	0	0	0	0	0	0	0	0	1	0	0	4
	M	0	1	0	2	0	1	0	0	0	0	0	0	0	1	1	0	7
subtotal		0	2	0	4	0	1	0	0	0	0	1	0	0	2	1	0	11
FACULTAD DE TURISMO		0	36	47	61	40	40	9	7	3	4	0	1	0	1	0	0	249
Licenciado en Gestión Turística	F	0	31	32	41	28	23	5	2	1	2	0	1	0	0	0	0	166
	M	0	5	15	20	12	17	4	5	2	2	0	0	0	1	0	0	83
subtotal		0	36	47	61	40	40	9	7	3	4	0	1	0	1	0	0	249
FACULTAD DE ECONOMÍA		0	52	73	64	43	15	5	4	2	1	0	1	0	0	0	0	260
Licenciado en Economía	F	0	4	12	10	4	1	0	1	0	0	0	0	0	0	0	0	32
	M	0	4	12	7	9	3	3	0	0	1	0	0	0	0	0	0	39
subtotal		0	8	24	17	13	4	3	1	0	1	0	0	0	0	0	0	71
Licenciado en Finanzas	F	0	6	11	7	1	2	0	1	1	0	0	0	0	0	0	0	29
	M	0	6	11	6	4	3	1	0	0	0	0	0	0	0	0	0	31
subtotal		0	12	22	13	5	5	1	1	1	0	0	0	0	0	0	0	60
Licenciado en Negocios Internacionales	F	0	15	16	23	16	3	1	1	0	0	0	1	0	0	0	0	76
	M	0	17	11	11	9	3	0	1	1	0	0	0	0	0	0	0	53
subtotal		0	32	27	34	25	6	1	2	1	0	0	1	0	0	0	0	129
FACULTAD DE LENGUAS EXTRANJERAS		0	25	47	41	29	16	4	3	2	3	3	1	1	1	2	2	180
Licenciado en Enseñanza de Lenguas	F	0	16	28	27	17	13	1	1	1	2	1	1	1	0	2	0	111
	M	0	9	19	14	12	3	3	2	1	1	2	0	0	1	0	2	69
subtotal		0	25	47	41	29	16	4	3	2	3	3	1	1	1	2	2	180
FACULTAD DE PEDAGOGÍA		0	64	73	61	59	17	8	2	4	1	3	1	0	1	0	0	294
Licenciado en Pedagogía	F	0	53	59	51	44	9	6	2	2	0	1	0	0	1	0	0	228
	M	0	11	14	10	15	8	2	0	2	1	2	1	0	0	0	0	66
subtotal		0	64	73	61	59	17	8	2	4	1	3	1	0	1	0	0	294
Total		12	1281	2053	2165	1724	984	416	197	101	60	42	35	18	37	23	12	9160

Fuente: Sistema de Control Escolar de la Universidad de Colima (SICEUC)

Fecha de Corte: 30 de Septiembre de 2015

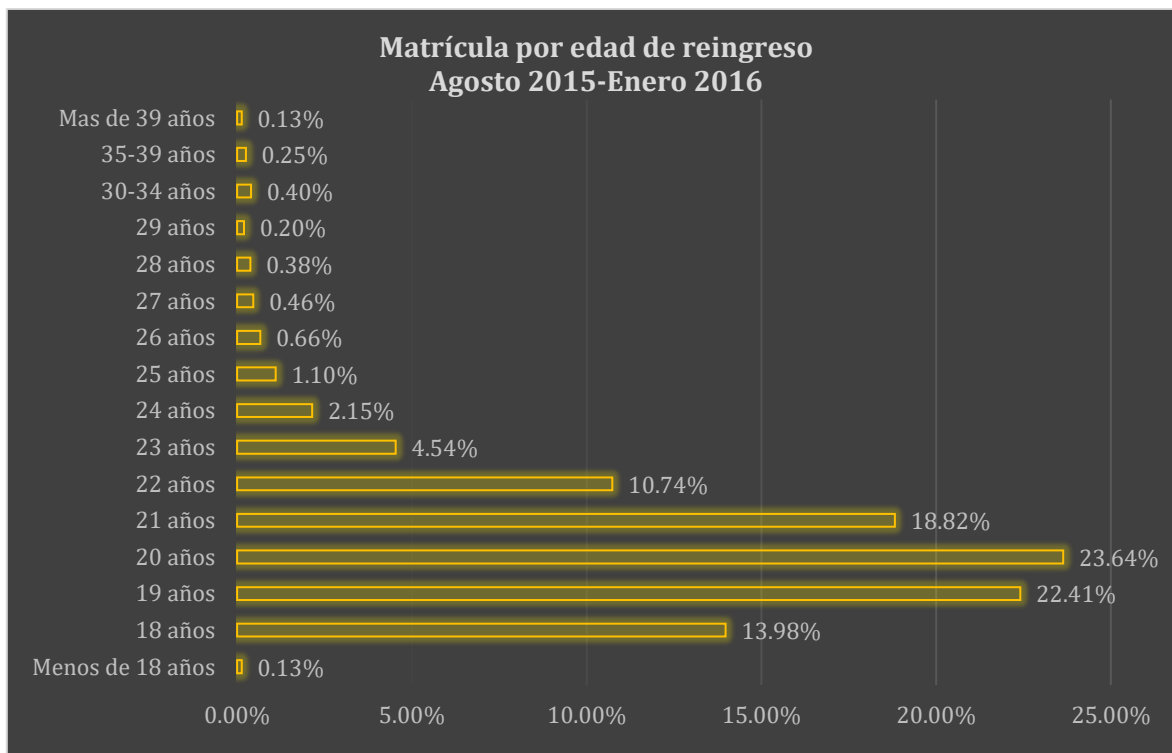


EDUCACIÓN CON
RESPONSABILIDAD
SOCIAL

2015 75 ANIVERSARIO

La matrícula por edad de reingreso se clasifico en la siguiente gráfica de acuerdo a los años de edad, sin embargo se resaltan los tres porcentajes más elevados, en este caso, el 23.64% corresponden a aquellos estudiantes con una edad promedio de 20 años, seguido por el 22.41% con edad de 19 de años mientras el 18.82% tiene 21 años.

Gráfica No. 3.10.



Nivel Superior-Licenciatura
Matrícula por área de conocimiento
Agosto 2015-Enero 2016

Tabla No. 3.11.

Escuela / Carrera	Primer ingreso			Reingreso						Total		
	Hombre	Mujer	Total	Cohorte			Otras cohortes			Hombre	Mujer	Total
				Hombre	Mujer	Total	Hombre	Mujer	Total			
Área: Ciencias Sociales, Administración y Derecho	742	783	1525	1447	2362	3809	157	141	298	2346	3286	5632
FACULTAD DE COMERCIO EXTERIOR	73	78	151	181	212	393	11	5	16	265	295	560
Licenciado en Aduanas	44	33	77	77	101	178	7	2	9	128	136	264
Licenciado en Comercio Exterior	29	45	74	104	111	215	4	3	7	137	159	296
ESCUELA DE GASTRONOMÍA Y TURISMO	32	29	61	61	129	190	2	2	4	95	160	255
Licenciado en Gastronomía	18	14	32	30	51	81	0	0	0	48	65	113
Licenciado en Gestión Turística	14	15	29	31	78	109	2	2	4	47	95	142
ESCUELA DE MERCADOTECNIA	85	50	135	107	160	267	10	8	18	202	218	420
Licenciado en Mercadotecnia	47	21	68	66	70	136	6	5	11	119	96	215
Licenciado en Publicidad y Relaciones Públicas	38	29	67	41	90	131	4	3	7	83	122	205
FACULTAD DE TURISMO	30	54	84	64	154	218	19	12	31	113	220	333
Licenciado en Gestión Turística	30	54	84	64	154	218	19	12	31	113	220	333
FACULTAD DE CIENCIAS MARINAS	9	11	20	18	27	45	3	1	4	30	39	69
Licenciado en Administración de Recursos Marinos	0	0	0	9	12	21	3	1	4	12	13	25
Licenciatura en Gestión de Recursos Marinos y Portuarios	9	11	20	9	15	24	0	0	0	18	26	44
FACULTAD DE CIENCIAS POLÍTICAS Y SOCIALES	70	52	122	116	113	229	3	9	12	189	174	363
Licenciado en Administración Pública y Ciencia Política	53	27	80	88	59	147	0	5	5	141	91	232
Licenciado en Relaciones Internacionales	17	25	42	28	54	82	3	4	7	48	83	131
FACULTAD DE CONTABILIDAD Y ADMINISTRACIÓN COLIMA	95	82	177	222	285	507	27	16	43	344	383	727
Contador Público	42	44	86	111	144	255	13	8	21	166	196	362
Licenciado en Administración	53	38	91	111	141	252	14	8	22	178	187	365
FACULTAD DE CONTABILIDAD Y ADMINISTRACIÓN MANZANILLO	55	68	123	143	211	354	17	23	40	215	302	517
Contador Público	31	34	65	74	121	195	12	16	28	117	171	288
Licenciado en Administración	24	34	58	0	0	0	0	0	0	24	34	58
Licenciado en Administración de Empresas	0	0	0	69	90	159	5	7	12	74	97	171
FACULTAD DE CONTABILIDAD Y ADMINISTRACIÓN TECOMÁN	59	56	115	134	158	292	15	14	29	208	228	436
Contador Público	21	20	41	52	56	108	2	6	8	75	82	157
Licenciado en Administración	38	36	74	82	102	184	13	8	21	133	146	279
FACULTAD DE DERECHO	47	60	107	128	212	340	17	16	33	192	288	480
Licenciado en Derecho	47	60	107	128	212	340	17	16	33	192	288	480
FACULTAD DE ECONOMÍA	87	68	155	106	123	229	17	14	31	210	205	415
Licenciado en Economía	27	16	43	34	29	63	5	3	8	66	48	114
Licenciado en Finanzas	26	18	44	26	24	50	5	5	10	57	47	104
Licenciado en Negocios Internacionales	34	34	68	46	70	116	7	6	13	87	110	197
FACULTAD DE LETRAS Y COMUNICACIÓN	33	34	67	60	84	144	9	5	14	102	123	225
Licenciado en Comunicación	19	25	44	43	63	106	6	3	9	68	91	159
Licenciado en Periodismo	14	9	23	17	21	38	3	2	5	34	32	66
FACULTAD DE TRABAJO SOCIAL	29	79	108	18	226	244	2	1	3	49	306	355
Licenciado en Trabajo Social	29	79	108	18	226	244	2	1	3	49	306	355
FACULTAD DE PSICOLOGÍA	38	62	100	89	268	357	5	15	20	132	345	477
Licenciado en Psicología	38	62	100	89	268	357	5	15	20	132	345	477
Área: Artes y Humanidades	76	89	165	128	185	313	24	12	36	228	286	514
ESCUELA DE FILOSOFÍA	14	9	23	4	4	8	3	0	3	21	13	34
Licenciado en Filosofía	14	9	23	4	4	8	3	0	3	21	13	34
FACULTAD DE ARQUITECTURA Y DISEÑO	11	22	33	24	46	70	7	4	11	42	72	114
Licenciado en Diseño Gráfico	11	22	33	24	46	70	7	4	11	42	72	114
FACULTAD DE LETRAS Y COMUNICACIÓN	20	19	39	26	52	78	7	4	11	53	75	128
Licenciado en Letras Hispanoamericanas	10	10	20	13	22	35	5	1	6	28	33	61
Licenciado en Lingüística	10	9	19	13	30	43	2	3	5	25	42	67
INSTITUTO UNIVERSITARIO DE BELLAS ARTES	31	39	70	74	83	157	7	4	11	112	126	238
Licenciado en Artes Visuales	11	18	29	28	38	66	6	2	8	45	58	103
Licenciado en Danza Escénica	11	15	26	25	33	58	1	2	3	37	50	87
Licenciado en Música	9	6	15	21	12	33	0	0	0	30	18	48
Área: Ingeniería, Manufactura y Construcción	582	171	753	1136	365	1501	292	71	363	2010	607	2617
FACULTAD DE ARQUITECTURA Y DISEÑO	56	46	102	155	124	279	15	7	22	226	177	403
Arquitecto	43	29	72	117	90	207	12	4	16	172	123	295
Licenciado en Diseño Industrial	13	17	30	38	34	72	3	3	6	54	54	108
FACULTAD DE CIENCIAS QUÍMICAS	97	59	156	150	128	278	42	45	87	289	232	521
Ingeniero Químico en Alimentos	16	16	32	24	30	54	8	18	26	48	64	112
Ingeniero Químico Metalúrgico	44	15	59	53	19	72	18	6	24	115	40	155
Químico Farmacéutico Biólogo	37	28	65	73	79	152	16	21	37	126	128	254
FACULTAD DE INGENIERÍA CIVIL	100	28	128	253	50	303	80	14	94	433	92	525
Ingeniero Civil	74	22	96	206	30	236	67	13	80	347	65	412
Ingeniero Topógrafo Geomático	26	6	32	47	20	67	13	1	14	86	27	113

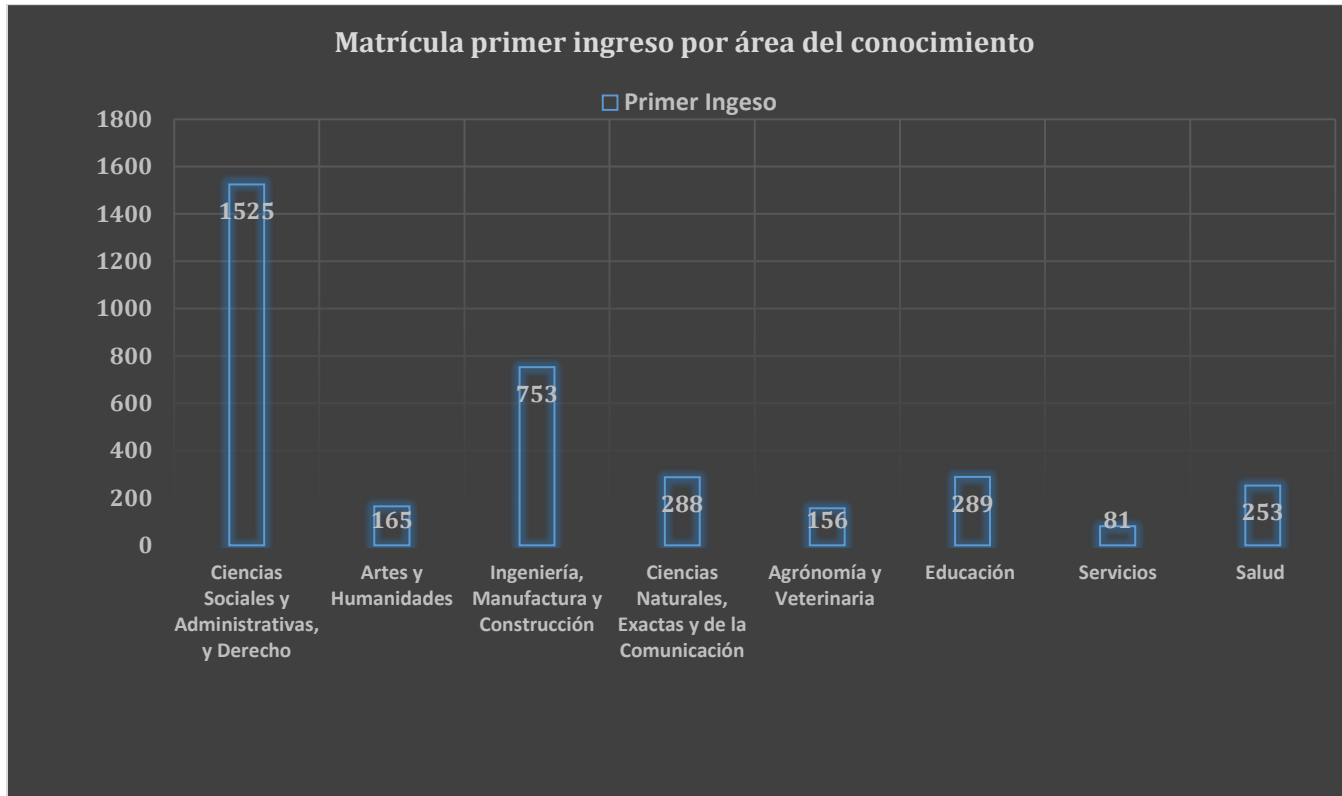
Escuela / Carrera	Primer ingreso			Reingreso						Total		
				Cohorte			Otras cohortes					
	Hombre	Mujer	Total	Hombre	Mujer	Total	Hombre	Mujer	Total	Hombre	Mujer	Total
FACULTAD DE INGENIERÍA ELECTROMECÁNICA	89	13	102	198	25	223	62	3	65	349	41	390
Ingeniero Mecánico Electricista	24	1	25	89	3	92	26	0	26	139	4	143
Ingeniero en Comunicaciones y Electrónica	0	0	0	27	5	32	6	0	6	33	5	38
Ingeniero en Mecatrónica	26	6	32	69	12	81	15	1	16	110	19	129
Ingeniero en Sistemas Computacionales	22	3	25	13	5	18	15	2	17	50	10	60
Ingeniero en Tecnologías Electrónicas	17	3	20	0	0	0	0	0	0	17	3	20
FACULTAD DE INGENIERÍA MECÁNICA Y ELÉCTRICA	169	20	189	272	25	297	78	2	80	519	47	566
Ingeniero Mecánico Electricista	67	4	71	118	7	125	43	0	43	228	11	239
Ingeniero en Comunicaciones y Electrónica	0	0	0	26	1	27	5	0	5	31	1	32
Ingeniero en Mecatrónica	36	4	40	52	3	55	2	1	3	90	8	98
Ingeniero en Sistemas Computacionales	42	9	51	75	14	89	7	1	8	124	24	148
Ingeniería en Sistemas Electrónicos y Telecomunicaciones	24	3	27	1	0	1	21	0	21	46	3	49
FACULTAD DE TELEMÁTICA	71	5	76	108	13	121	15	0	15	194	18	212
Ingeniero en Telemática	71	5	76	108	13	121	15	0	15	194	18	212
Área: Ciencias Naturales, Exactas y de la Computación	209	79	288	333	116	449	40	20	60	582	215	797
FACULTAD DE CIENCIAS	51	20	71	23	19	42	5	5	10	79	44	123
Licenciado en Ciencia Ambiental y Gestión de Riesgos	16	13	29	13	13	26	4	4	8	33	30	63
Licenciado en Física	21	4	25	8	3	11	1	1	2	30	8	38
Licenciado en Matemáticas	14	3	17	2	3	5	0	0	0	16	6	22
FACULTAD DE CIENCIAS BIOLÓGICAS Y AGROPECUARIAS	21	9	30	19	22	41	2	5	7	42	36	78
Licenciado en Biología	21	9	30	19	22	41	2	5	7	42	36	78
FACULTAD DE CIENCIAS MARINAS	30	25	55	53	32	85	15	10	25	98	67	165
Ingeniero Oceánico	23	9	32	44	18	62	12	6	18	79	33	112
Licenciado en Oceanología	7	16	23	9	14	23	3	4	7	19	34	53
FACULTAD DE CONTABILIDAD Y ADMINISTRACIÓN MANZANILLO	19	4	23	27	10	37	2	0	2	48	14	62
Licenciado en Informática Administrativa	0	0	0	27	10	37	2	0	2	29	10	39
Licenciado en Gestión de Negocios Digitales	19	4	23	0	0	0	0	0	0	19	4	23
FACULTAD DE TELEMÁTICA	71	14	85	165	23	188	10	0	10	246	37	283
Ingeniero de Software	71	14	85	165	23	188	10	0	10	246	37	283
FACULTAD DE CONTABILIDAD Y ADMINISTRACIÓN TECOMÁN	17	7	24	46	10	56	6	0	6	69	17	86
Licenciado en Informática Administrativa	0	0	0	46	10	56	6	0	6	52	10	62
Licenciado en Gestión de Negocios Digitales	17	7	24	0	0	0	0	0	0	17	7	24
Área: Agronomía y Veterinaria	110	46	156	268	107	375	38	7	45	416	160	576
FACULTAD DE CIENCIAS BIOLÓGICAS Y AGROPECUARIAS	71	22	93	197	40	237	19	1	20	287	63	350
Ingeniero Agrónomo	71	22	93	197	40	237	19	1	20	287	63	350
FACULTAD DE MEDICINA VETERINARIA Y ZOOTECNIA	39	24	63	71	67	138	19	6	25	129	97	226
Médico Veterinario Zootecnista	39	24	63	71	67	138	19	6	25	129	97	226
Área: Educación	99	190	289	181	531	712	21	26	47	301	747	1048
FACULTAD DE CIENCIAS DE LA EDUCACIÓN	34	74	108	62	207	269	5	11	16	101	292	393
Licenciado en Educación Especial	16	52	68	20	153	173	1	6	7	37	211	248
Licenciado en Educación Media especializado en Matemáticas	18	22	40	42	54	96	4	5	9	64	81	145
FACULTAD DE LENGUAS EXTRANJERAS	36	45	81	56	102	158	13	9	22	105	156	261
Licenciado en Enseñanza de Lenguas	36	45	81	56	102	158	13	9	22	105	156	261
FACULTAD DE PEDAGOGÍA	29	71	100	63	222	285	3	6	9	95	299	394
Licenciado en Pedagogía	29	71	100	63	222	285	3	6	9	95	299	394
Área: Servicios	70	11	81	151	42	193	12	0	12	233	53	286
FACULTAD DE CIENCIAS DE LA EDUCACIÓN	70	11	81	151	42	193	12	0	12	233	53	286
Licenciado en Educación Física y Deporte	70	11	81	151	42	193	12	0	12	233	53	286
Área: Salud	115	138	253	344	560	904	23	20	43	482	718	1200
FACULTAD DE ENFERMERÍA	34	68	102	105	219	324	4	5	9	143	292	435
Licenciado en Enfermería	34	68	102	105	219	324	4	5	9	143	292	435
FACULTAD DE MEDICINA	81	70	151	239	341	580	19	15	34	339	426	765
Licenciado en Nutrición	16	29	45	26	96	122	1	3	4	43	128	171
Médico Cirujano y Partero	65	41	106	213	245	458	18	12	30	296	298	594
Total	2003	1507	3510	3988	4268	8256	607	297	904	6598	6072	12670

Fuente: Sistema de Control Escolar de la Universidad de Colima (SICEUC)

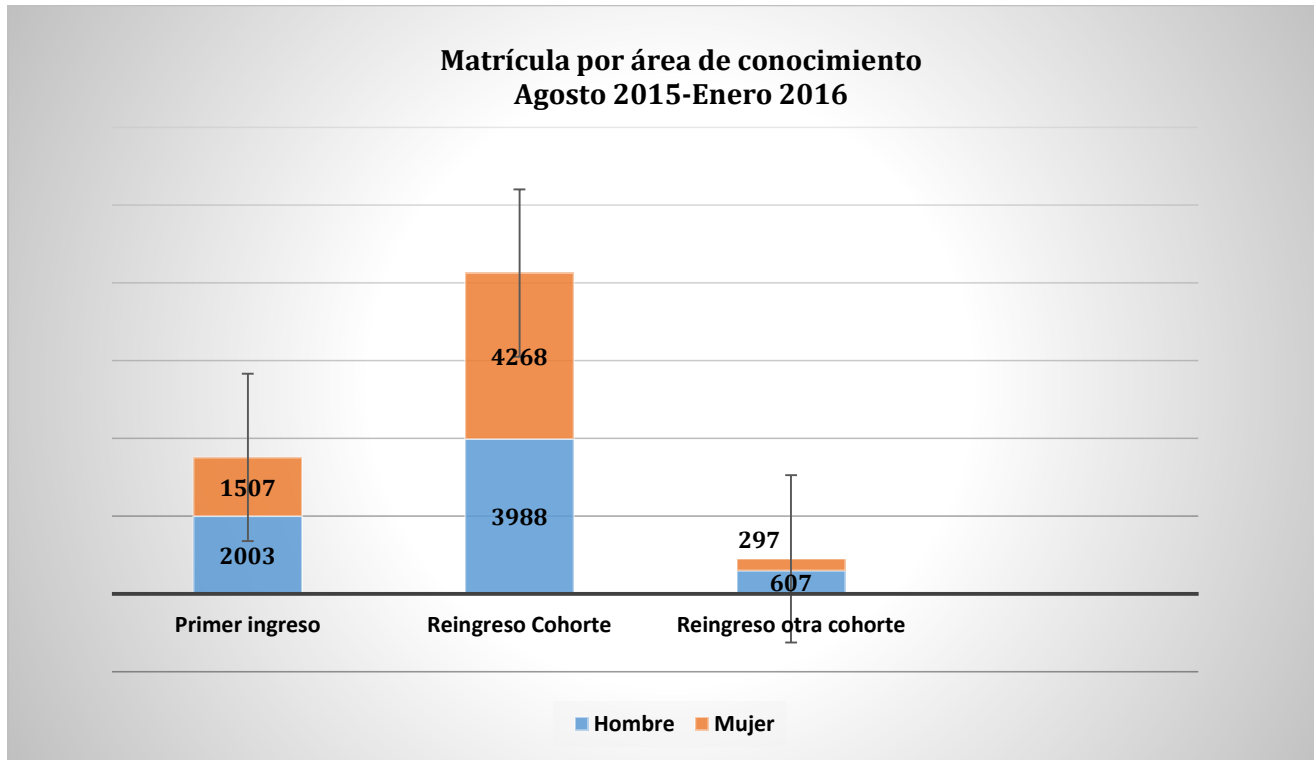
Fecha de Corte: 30 de Septiembre de 2015

En la siguientes gráfica se muestra que la matrícula de primer ingreso se concentra en el área de ciencias sociales, Administración y Derecho, seguidas por el área de Ingeniería, Manufactura y Construcción.

Gráfica No. 3.11.



Gráfica No. 3.12.



Nivel Superior-Licenciatura
Matrícula hablante de lengua indígena
Agosto 2015-Enero 2016

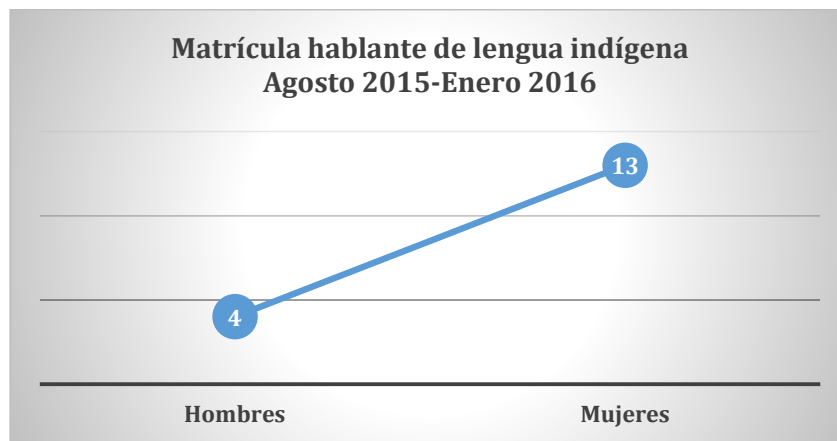
Tabla No. 3.12.

Plantel / Carrera	Hombres	Mujer	Total	Discapacidad
Delegación Manzanillo	1	5	6	0
FACULTAD DE COMERCIO EXTERIOR	0	1	1	0
Licenciado en Comercio Exterior	0	1	1	0
ESCUELA DE TURISMO Y GASTRONOMÍA	0	2	2	0
Licenciado en Gastronomía	0	2	2	0
FACULTAD DE CONTABILIDAD Y ADMINISTRACIÓN DE MANZANILLO	1	2	3	0
Contador Público	1	1	2	0
Licenciado en Informática Administrativa	0	1	1	0
Delegación Colima	3	6	9	0
FACULTAD DE CIENCIAS DE LA EDUCACIÓN	1	0	1	0
Licenciado en Educación Física y Deporte	1	0	1	0
FACULTAD DE CONTABILIDAD Y ADMINISTRACIÓN COLIMA	1	1	2	0
Contador Público	1	1	2	0
FACULTAD DE ENFERMERÍA	0	3	3	0
Licenciado en Enfermería	0	3	3	0
FACULTAD DE MEDICINA	0	1	1	0
Médico Cirujano y Partero	0	1	1	0
FACULTAD DE TRABAJO SOCIAL	0	1	1	0
Licenciado en Trabajo Social	0	1	1	0
INSTITUTO UNIVERSITARIO DE BELLAS ARTES	1	0	1	0
Licenciado en Artes Visuales	1	0	1	0
Delegación Coquimatlán	0	2	2	0
FACULTAD DE CIENCIAS QUÍMICAS	0	1	1	0
Químico Farmacéutico Biólogo	0	1	1	0
FACULTAD DE INGENIERÍA CIVIL	0	1	1	0
Ingeniero Civil	0	1	1	0
Total	4	13	17	0

Fuente: Sistema de Control Escolar de la Universidad de Colima (SICEUC)
Fecha de Corte: 30 de Septiembre de 2015

La siguiente gráfica muestra que algunos de los estudiantes que conforman la matrícula hablan la lengua indígena.

Gráfica No. 3.13.



Nivel Superior-Licenciatura
Matrícula con discapacidad
Agosto 2015-Enero 2016

Tabla No. 3.13.

Plantel / Carrera	Hombres	Mujeres	Total
Delegación Manzanillo	2	2	4
FACULTAD DE CIENCIAS MARINAS	1	1	2
Ingeniero Oceánico	1	1	2
FACULTAD DE INGENIERÍA ELECTROMECAÁNICA	1	1	2
Ingeniero en Mecatrónica	1	0	1
Ingeniero en Sistemas Computacionales	0	1	1
Delegación Tecomán	6	1	7
FACULTAD DE CIENCIAS BIOLÓGICAS Y AGROPECUARIAS	1	0	1
Ingeniero Agrónomo	1	0	1
FACULTAD DE CONTABILIDAD Y ADMINISTRACIÓN TECOMAN	4	0	4
Licenciado en Administración	1	0	1
Licenciado en Informática Administrativa	3	0	3
FACULTAD DE MEDICINA VETERINARIA Y ZOOTECNIA	1	1	2
Médico Veterinario Zootecnista	1	1	2
Delegación Colima	15	13	28
FACULTAD DE CIENCIAS	1	0	1
Licenciado en Ciencia Ambienta y gestión de riesgos	1	0	1
FACULTAD DE CIENCIAS DE LA EDUCACIÓN	2	0	2
Licenciado en Educación Física y Deporte	2	0	2
FACULTAD DE CIENCIAS POLÍTICAS Y SOCIALES	1	0	1
Licenciado en Administración Pública y Ciencia Política	1	0	1
FACULTAD DE CONTABILIDAD Y ADMINISTRACIÓN COLIMA	1	2	3
Contador Público	1	2	3
FACULTAD DE DERECHO	0	1	1
Licenciado en Derecho	0	1	1
FACULTAD DE ENFERMERÍA	0	3	3
Licenciado en Enfermería	0	3	3
FACULTAD DE LETRAS Y COMUNICACIÓN	3	1	4
Licenciado en Comunicación	1	1	2
Licenciado en Lingüística	1	0	1
Licenciado en Periodismo	1	0	1
FACULTAD DE MEDICINA	2	0	2
Licenciado en Nutrición	2	0	2
FACULTAD DE PSICOLOGÍA	3	4	7
Licenciado en Psicología	3	4	7
FACULTAD DE TELEMÁTICA	2	1	3
Ingeniero de Software	1	1	2
Ingeniero en Telemática	1	0	1
INSTITUTO UNIVERSITARIO DE BELLAS ARTES	0	1	1
Licenciado en Música	0	1	1
Delegación Coquimatlán	4	2	6
FACULTAD DE CIENCIAS QUIMICAS	0	1	1
Químico Farmacéutico Biólogo	0	1	1

Plantel / Carrera	Hombres	Mujeres	Total
FACULTAD DE INGENIERÍA MECÁNICA Y ELÉCTRICA	4	1	5
Ingeniero Mecánico electricista	3	0	3
Ingeniero en Comunicaciones y Electrónica	1	0	1
Ingeniero en Sistemas Computacionales	0	1	1
Delegación Villa de Álvarez	2	1	3
FACULTAD DE ECONOMÍA	0	1	1
Licenciado en Negocios Internacionales	0	1	1
FACULTAD DE LENGUAS EXTRANJERAS	2	0	2
Licenciado en Enseñanza de Lenguas	2	0	2
Total	29	19	48

Fuente: Sistema de Control Escolar de la Universidad de Colima (SICEUC)
Fecha de Corte: 30 de Septiembre de 2015

En lo que respecta a la matrícula con discapacidad 29 estudiantes del género masculino y 19 mujeres del género femenino cuentan con algún tipo de discapacidad (Ver siguiente gráfica).

Gráfica No. 3.14.



Nivel Superior-Licenciatura
Tasa de retención
Agosto 2015-Enero 2016

Tabla No. 3.14.

Escuela / Carrera	Primer ingreso			Tercer semestre			Retención
	Hombre	Mujer	Total	Hombre	Mujer	Total	
Delegación Manzanillo	375	181	556	259	193	452	81.3
FACULTAD DE COMERCIO EXTERIOR	104	55	159	76	66	142	89.3
Licenciado en Aduanas	48	29	77	34	36	70	90.9
Licenciado en Comercio Exterior	56	26	82	42	30	72	87.8
ESCUELA DE GASTRONOMÍA Y TURISMO	42	29	71	23	32	55	77.5
Licenciado en Gastronomía	19	13	32	14	13	27	84.4
Licenciado en Gestión Turística	23	16	39	9	19	28	71.8
FACULTAD DE CIENCIAS MARINAS	49	29	78	26	31	57	73.1
Ingeniero Oceánico	20	9	29	12	9	21	72.4
Licenciado en Oceanología	10	5	15	5	7	12	80.0
Licenciatura en Gestión de Recursos Marinos y Portuarios	19	15	34	9	15	24	70.6
FACULTAD DE CONTABILIDAD Y ADMINISTRACIÓN MANZANILLO	83	61	144	60	56	116	80.6
Contador Público	31	32	63	27	28	55	87.3
Licenciado en Administración de Empresas	39	25	64	25	24	49	76.6
Licenciado en Informática Administrativa	13	4	17	8	4	12	70.6
FACULTAD DE INGENIERÍA ELECTROMECAÁNICA	97	7	104	74	8	82	78.8
Ingeniero Mecánico Electricista	34	0	34	32	0	32	94.1
Ingeniero en Comunicaciones y Electrónica	10	1	11	6	2	8	72.7
Ingeniero en Mecatrónica	33	1	34	23	1	24	70.6
Ingeniero en Sistemas Computacionales	20	5	25	13	5	18	72.0
Delegación Tecmán	239	98	337	140	110	250	74.2
FACULTAD DE CIENCIAS BIOLÓGICAS Y AGROPECUARIAS	96	29	125	57	26	83	66.4
Ingeniero Agrónomo	80	15	95	52	18	70	73.7
Licenciado en Biología	16	14	30	5	8	13	43.3
FACULTAD DE CONTABILIDAD Y ADMINISTRACIÓN TECOMÁN	103	42	145	60	55	115	79.3
Contador Público	25	15	40	15	19	34	85.0
Licenciado en Administración	54	26	80	26	34	60	75.0
Licenciado en Informática Administrativa	24	1	25	19	2	21	84.0
FACULTAD DE MEDICINA VETERINARIA Y ZOOTECNIA	40	27	67	23	29	52	77.6
Médico Veterinario Zootecnista	40	27	67	23	29	52	77.6
Delegación Colima	920	665	1585	554	691	1245	78.5
ESCUELA DE MERCADOTECNIA	74	60	134	40	62	102	76.1
Licenciado en Mercadotecnia	45	25	70	27	26	53	75.7
Licenciado en Publicidad y Relaciones Públicas	29	35	64	13	36	49	76.6
FACULTAD DE CIENCIAS	26	21	47	11	11	22	46.8
Licenciado en Ciencia Ambiental y Gestión de Riesgos	10	16	26	6	9	15	57.7
Licenciado en Física	11	1	12	4	1	5	41.7
Licenciado en Matemáticas	5	4	9	1	1	2	22.2
FACULTAD DE CIENCIAS DE LA EDUCACIÓN	130	68	198	84	88	172	86.9
Licenciado en Educación Especial	34	37	71	12	53	65	91.5
Licenciado en Educación Física y Deporte	78	9	87	58	13	71	81.6
Licenciado en Educación Media especializado en Matemáticas	18	22	40	14	22	36	90.0
FACULTAD DE CIENCIAS POLÍTICAS Y SOCIALES	64	52	116	45	49	94	81.0
Licenciado en Administración Pública y Ciencia Política	47	27	74	37	26	63	85.1
Licenciado en Relaciones Internacionales	17	25	42	8	23	31	73.8
FACULTAD DE CONTABILIDAD Y ADMINISTRACIÓN COLIMA	108	71	179	65	76	141	78.8
Contador Público	54	35	89	33	40	73	82.0
Licenciado en Administración	54	36	90	32	36	68	75.6
FACULTAD DE DERECHO	59	43	102	34	52	86	84.3
Licenciado en Derecho	59	43	102	34	52	86	84.3
FACULTAD DE ENFERMERÍA	45	56	101	34	64	98	97.0
Licenciado en Enfermería	45	56	101	34	64	98	97.0

Escuela / Carrera	Primer ingreso			Tercer semestre			Retención
	Hombre	Mujer	Total	Hombre	Mujer	Total	
FACULTAD DE LETRAS Y COMUNICACIÓN	63	43	106	31	42	73	68.9
Licenciado en Comunicación	30	10	40	16	17	33	82.5
Licenciado en Letras Hispanoamericanas	13	9	22	5	7	12	54.5
Licenciado en Lingüística	8	14	22	3	14	17	77.3
Licenciado en Periodismo	12	10	22	7	4	11	50.0
FACULTAD DE MEDICINA	78	79	157	49	70	119	75.8
Licenciado en Nutrición	16	34	50	10	28	38	76.0
Médico Cirujano y Partero	62	45	107	39	42	81	75.7
FACULTAD DE PSICOLOGÍA	59	61	120	35	65	100	83.3
Licenciado en Psicología	59	61	120	35	65	100	83.3
FACULTAD DE TELEMÁTICA	141	10	151	93	11	104	68.9
Ingeniero de Software	72	6	78	51	7	58	74.4
Ingeniero en Telemática	69	4	73	42	4	46	63.0
FACULTAD DE TRABAJO SOCIAL	28	80	108	6	80	86	79.6
Licenciado en Trabajo Social	28	80	108	6	80	86	79.6
INSTITUTO UNIVERSITARIO DE BELLAS ARTES	45	21	66	27	21	48	72.7
Licenciado en Artes Visuales	18	7	25	9	5	14	56.0
Licenciado en Danza Escénica	15	10	25	11	12	23	92.0
Licenciado en Música	12	4	16	7	4	11	68.8
Delegación Coquimatlán	405	129	534	278	117	395	74.0
FACULTAD DE ARQUITECTURA Y DISEÑO	83	42	125	55	44	99	79.2
Arquitecto	46	17	63	32	19	51	81.0
Licenciado en Diseño Gráfico	17	13	30	12	10	22	73.3
Licenciado en Diseño Industrial	20	12	32	11	15	26	81.3
FACULTAD DE CIENCIAS QUÍMICAS	79	46	125	45	45	90	72.0
Ingeniero Químico en Alimentos	18	13	31	6	11	17	54.8
Ingeniero Químico Metalúrgico	26	7	33	20	7	27	81.8
Químico Farmacéutico Biólogo	35	26	61	19	27	46	75.4
FACULTAD DE INGENIERÍA CIVIL	91	28	119	71	16	87	73.1
Ingeniero Civil	68	21	89	54	11	65	73.0
Ingeniero Topógrafo Geomático	23	7	30	17	5	22	73.3
FACULTAD DE INGENIERÍA MECÁNICA Y ELÉCTRICA	152	13	165	107	12	119	72.1
Ingeniería en Sistemas Electrónicos y Telecomunicaciones	1	0	1	1	0	1	100.0
Ingeniero Mecánico Electricista	68	3	71	51	3	54	76.1
Ingeniero en Mecatrónica	41	3	44	28	2	30	68.2
Ingeniero en Sistemas Computacionales	42	7	49	27	7	34	69.4
Delegación Villa de Álvarez	173	261	434	120	238	358	82.5
ESCUELA DE FILOSOFÍA	8	2	10	3	2	5	50.0
Licenciado en Filosofía	8	2	10	3	2	5	50.0
FACULTAD DE TURISMO	30	55	85	12	52	64	75.3
Licenciado en Gestión Turística	30	55	85	12	52	64	75.3
FACULTAD DE ECONOMÍA	70	65	135	57	56	113	83.7
Licenciado en Economía	19	15	34	16	11	27	79.4
Licenciado en Finanzas	21	11	32	15	12	27	84.4
Licenciado en Negocios Internacionales	30	39	69	26	33	59	85.5
FACULTAD DE LENGUAS EXTRANJERAS	35	46	81	25	39	64	79.0
Licenciado en Enseñanza de Lenguas	35	46	81	25	39	64	79.0
FACULTAD DE PEDAGOGÍA	30	93	123	23	89	112	91.1
Licenciado en Pedagogía	30	93	123	23	89	112	91.1
Total	2112	1334	3446	1351	1349	2700	78.4

Fuente: Sistema de Control Escolar de la Universidad de Colima (SICEUC)

Fecha de Corte: 30 de Septiembre de 2015



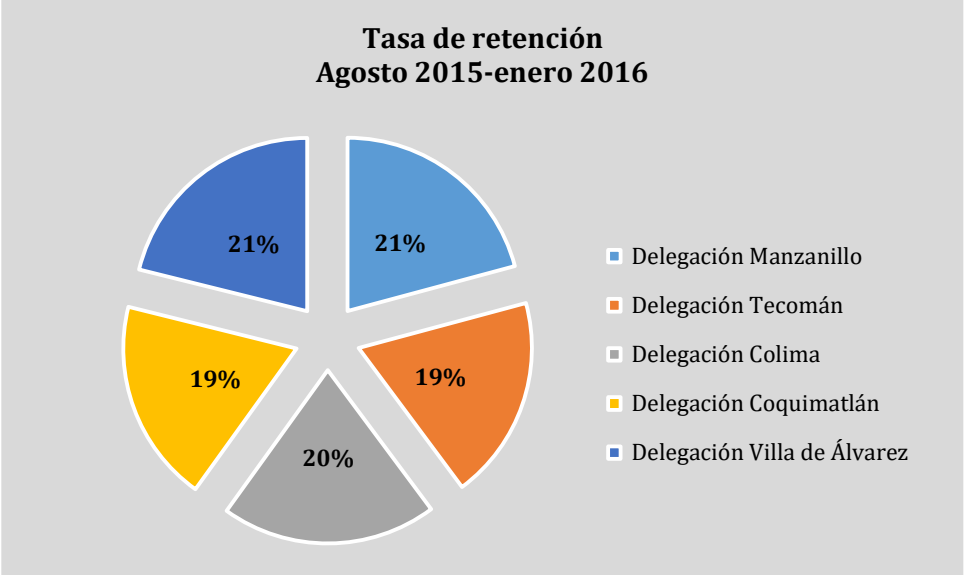
EDUCACIÓN CON
RESPONSABILIDAD
SOCIAL

2015

ANIVERSARIO

La tasa de retención que se reporta en su mayoría estuvo arriba del 70% son pocos los programas educativos que están por debajo del 55% sin embargo, los cuales repercuten en la disminución del porcentaje de retención en el nivel licenciatura. Algunas de las posibles causas por lo que los alumnos desertan en los primeros semestres es por falta de vocación a la carrera, reprobación, cuestiones económicas o algún motivo personal. Cabe resaltar que en la clasificación por Delegación Regional todas están por arriba del 70%., siendo la Delegación de Villa de Álvarez la más alta.

Gráfica No. 3.15.



Nivel Superior-Licenciatura
Eficiencia terminal
Agosto 2015-Enero 2016

Tabla No. 3.15.

Plantel / Carrera	Primer Ingreso	Cohorte				Otras cohortes			Total			% Global
		Hombre	Mujer	Total	%	Hombre	Mujer	Total	Hombre	Mujer	Total	
Delegación Manzanillo	514	139	169	308	59.9	14	12	26	153	181	334	65.0
FACULTAD DE COMERCIO EXTERIOR	161	47	79	126	78.3	0	3	3	47	82	129	80.1
Licenciado en Aduanas	83	27	44	71	85.5	0	1	1	27	45	72	86.7
Licenciado en Comercio Exterior	78	20	35	55	70.5	0	2	2	20	37	57	73.1
ESCUELA DE TURISMO Y GASTRONOMÍA	40	7	17	24	60.0	1	3	4	8	20	28	70.0
Licenciado en Gestión Turística	40	7	17	24	60.0	1	3	4	8	20	28	70.0
FACULTAD DE CIENCIAS MARINAS	84	23	14	37	44.0	5	1	6	28	15	43	51.2
Ingeniero Oceánico	33	11	2	13	39.4	3	1	4	14	3	17	51.5
Licenciado en Administración de Recursos Marinos	29	7	10	17	58.6	2	0	2	9	10	19	65.5
Licenciado en Oceanología	22	5	2	7	31.8	0	0	0	5	2	7	31.8
FACULTAD DE CONTABILIDAD Y ADMINISTRACIÓN MANZANILLO	131	28	57	85	64.9	3	5	8	31	62	93	71.0
Contador Público	61	17	30	47	77.0	0	4	4	17	34	51	83.6
Licenciado en Administración de Empresas	47	6	22	28	59.6	1	1	2	7	23	30	63.8
Licenciado en Informática Administrativa	23	5	5	10	43.5	2	0	2	7	5	12	52.2
FACULTAD DE INGENIERÍA ELECTROMECÁNICA	98	34	2	36	36.7	5	0	5	39	2	41	41.8
Ingeniero Mecánico Electricista	39	12	0	12	30.8	4	0	4	16	0	16	41.0
Ingeniero en Comunicaciones y Electrónica	27	13	0	13	48.1	1	0	1	14	0	14	51.9
Ingeniero en Mecatrónica	32	9	2	11	34.4	0	0	0	9	2	11	34.4
Delegación Tecmán	264	90	65	155	58.7	9	7	16	99	72	171	64.8
FACULTAD DE CIENCIAS BIOLÓGICAS Y AGROPECUARIAS	89	36	13	49	55.1	5	0	5	41	13	54	60.7
Ingeniero Agrónomo	61	32	6	38	62.3	4	0	4	36	6	42	68.9
Licenciado en Biología	28	4	7	11	39.3	1	0	1	5	7	12	42.9
FACULTAD DE CONTABILIDAD Y ADMINISTRACIÓN TECOMÁN	132	47	45	92	69.7	2	5	7	49	50	99	75.0
Contador Público	37	12	18	30	81.1	0	2	2	12	20	32	86.5
Licenciado en Administración	68	26	21	47	69.1	0	3	3	26	24	50	73.5
Licenciado en Informática Administrativa	27	9	6	15	55.6	2	0	2	11	6	17	63.0
FACULTAD DE MEDICINA VETERINARIA Y ZOOTECNIA	43	7	7	14	32.6	2	2	4	9	9	18	41.9
Médico Veterinario Zootecnista	43	7	7	14	32.6	2	2	4	9	9	18	41.9
Delegación Colima	1486	386	549	935	62.9	45	38	83	431	587	1018	68.5
ESCUELA DE MERCADOTECNIA	132	34	42	76	57.6	3	1	4	37	43	80	60.6
Licenciado en Mercadotecnia	73	16	18	34	46.6	2	0	2	18	18	36	49.3
Licenciado en Publicidad y Relaciones Públicas	59	18	24	42	71.2	1	1	2	19	25	44	74.6
FACULTAD DE CIENCIAS	56	9	6	15	26.8	1	0	1	10	6	16	28.6
Licenciado en Ciencia Ambiental y Gestión de Riesgos	31	6	5	11	35.5	1	0	1	7	5	12	38.7
Licenciado en Física	11	3	0	3	27.3	0	0	0	3	0	3	27.3
Licenciado en Matemáticas	14	0	1	1	7.1	0	0	0	0	1	1	7.1
FACULTAD DE CIENCIAS DE LA EDUCACIÓN	190	50	59	109	57.4	7	6	13	57	65	122	64.2
Licenciado en Educación Especial	61	3	36	39	63.9	1	4	5	4	40	44	72.1
Licenciado en Educación Física y Deporte	90	36	11	47	52.2	6	0	6	42	11	53	58.9
Licenciado en Educación Media especializado en Matemáticas	39	11	12	23	59.0	0	2	2	11	14	25	64.1
FACULTAD DE CIENCIAS POLÍTICAS Y SOCIALES	69	16	25	41	59.4	3	2	5	19	27	46	66.7
Licenciado en Administración Pública y Ciencia Política	36	13	11	24	66.7	2	0	2	15	11	26	72.2
Licenciado en Relaciones Internacionales	33	3	14	17	51.5	1	2	3	4	16	20	60.6
FACULTAD DE CONTABILIDAD Y ADMINISTRACIÓN COLIMA	180	53	67	120	66.7	7	5	12	60	72	132	73.3
Contador Público	92	30	35	65	70.7	3	1	4	33	36	69	75.0
Licenciado en Administración	88	23	32	55	62.5	4	4	8	27	36	63	71.6
FACULTAD DE DERECHO	113	36	43	79	69.9	2	0	2	38	43	81	71.7
Licenciado en Derecho	113	36	43	79	69.9	2	0	2	38	43	81	71.7
FACULTAD DE ENFERMERÍA	83	12	47	59	71.1	3	4	7	15	51	66	79.5
Licenciado en Enfermería	83	12	47	59	71.1	3	4	7	15	51	66	79.5
FACULTAD DE LETRAS Y COMUNICACIÓN	110	18	38	56	50.9	1	7	8	19	45	64	58.2
Licenciado en Comunicación	43	8	17	25	58.1	1	0	1	9	17	26	60.5
Licenciado en Letras Hispanoamericanas	28	4	11	15	53.6	0	3	3	4	14	18	64.3
Licenciado en Lingüística	10	2	1	3	30.0	0	3	3	2	4	6	60.0
Licenciado en Periodismo	29	4	9	13	44.8	0	1	1	4	10	14	48.3
FACULTAD DE MEDICINA	162	54	78	132	81.5	4	4	8	58	82	140	86.4
Licenciado en Nutrición	46	5	33	38	82.6	1	0	1	6	33	39	84.8
Médico Cirujano y Partero	116	49	45	94	81.0	3	4	7	52	49	101	87.1
FACULTAD DE PSICOLOGÍA	111	26	50	76	68.5	4	5	9	30	55	85	76.6
Licenciado en Psicología	111	26	50	76	68.5	4	5	9	30	55	85	76.6
FACULTAD DE TELEMÁTICA	126	59	5	64	50.8	6	1	7	65	6	71	56.3
Ingeniero de Software	48	25	3	28	58.3	1	0	1	26	3	29	60.4
Ingeniero en Telemática	78	34	2	36	46.2	5	1	6	39	3	42	53.8

Plantel / Carrera	Primer ingreso	Cohorte				Otras cohortes			Total			% Global
		Hombre	Mujer	Total	%	Hombre	Mujer	Total	Hombre	Mujer	Total	
FACULTAD DE TRABAJO SOCIAL	98	4	75	79	80.6	0	2	2	4	77	81	82.7
Licenciado en Trabajo Social	98	4	75	79	80.6	0	2	2	4	77	81	82.7
INSTITUTO UNIVERSITARIO DE BELLAS ARTES	56	15	14	29	51.8	4	1	5	19	15	34	60.7
Licenciado en Artes Visuales	25	6	2	8	32.0	3	1	4	9	3	12	48.0
Licenciado en Danza Escénica	20	6	9	15	75.0	0	0	0	6	9	15	75.0
Licenciado en Música	11	3	3	6	54.5	1	0	1	4	3	7	63.6
Delegación Coquimatlán	489	162	74	236	48.3	50	15	65	212	89	301	61.6
FACULTAD DE ARQUITECTURA Y DISEÑO	128	46	35	81	63.3	9	8	17	55	43	98	76.6
Arquitecto	59	28	15	43	72.9	5	3	8	33	18	51	86.4
Licenciado en Diseño Gráfico	38	8	8	16	42.1	2	2	4	10	10	20	52.6
Licenciado en Diseño Industrial	31	10	12	22	71.0	2	3	5	12	15	27	87.1
FACULTAD DE CIENCIAS QUÍMICAS	119	27	20	47	39.5	6	6	12	33	26	59	49.6
Ingeniero Químico en Alimentos	28	2	6	8	28.6	1	1	2	3	7	10	35.7
Ingeniero Químico Metalúrgico	26	12	1	13	50.0	4	0	4	16	1	17	65.4
Químico Farmacéutico Biólogo	65	13	13	26	40.0	1	5	6	14	18	32	49.2
FACULTAD DE INGENIERÍA CIVIL	112	44	16	60	53.6	10	1	11	54	17	71	63.4
Ingeniero Civil	81	30	11	41	50.6	7	0	7	37	11	48	59.3
Ingeniero Topógrafo Geomático	31	14	5	19	61.3	3	1	4	17	6	23	74.2
FACULTAD DE INGENIERÍA MECÁNICA Y ELÉCTRICA	130	45	3	48	36.9	25	0	25	70	3	73	56.2
Ingeniero Mecánico Electricista	64	17	0	17	26.6	19	0	19	36	0	36	56.3
Ingeniero en Comunicaciones y Electrónica	19	11	1	12	63.2	4	0	4	15	1	16	84.2
Ingeniero en Sistemas Computacionales	47	17	2	19	40.4	2	0	2	19	2	21	44.7
Delegación Villa de Álvarez	375	79	149	228	60.8	14	8	22	93	157	250	66.7
ESCUELA DE FILOSOFÍA	21	4	6	10	47.6	0	0	0	4	6	10	47.6
Licenciado en Filosofía	21	4	6	10	47.6	0	0	0	4	6	10	47.6
FACULTAD DE TURISMO	80	16	32	48	60.0	2	5	7	18	37	55	68.8
Licenciado en Gestión Turística	80	16	32	48	60.0	2	5	7	18	37	55	68.8
FACULTAD DE ECONOMÍA	106	32	30	62	58.5	12	3	15	44	33	77	72.6
Licenciado en Economía	36	9	9	18	50.0	3	0	3	12	9	21	58.3
Licenciado en Finanzas	34	9	10	19	55.9	4	2	6	13	12	25	73.5
Licenciado en Negocios Internacionales	36	14	11	25	69.4	5	1	6	19	12	31	86.1
FACULTAD DE LENGUAS EXTRANJERAS	79	11	28	39	49.4	0	0	0	11	28	39	49.4
Licenciado en Enseñanza de Lenguas	79	11	28	39	49.4	0	0	0	11	28	39	49.4
FACULTAD DE PEDAGOGÍA	89	16	53	69	77.5	0	0	0	16	53	69	77.5
Licenciado en Pedagogía	89	16	53	69	77.5	0	0	0	16	53	69	77.5
Total	3128	856	1006	1862	59.5	132	80	212	988	1086	2074	66.3

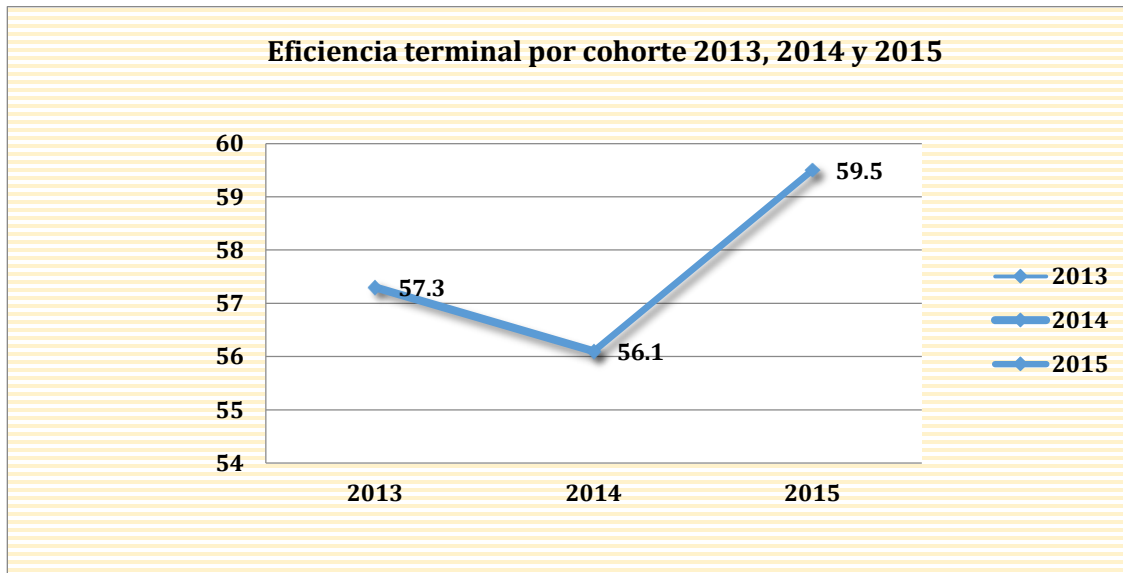
Fuente: Sistema de Control Escolar de la Universidad de Colima (SICEUC)

Fecha de Corte: 30 de Septiembre de 2015

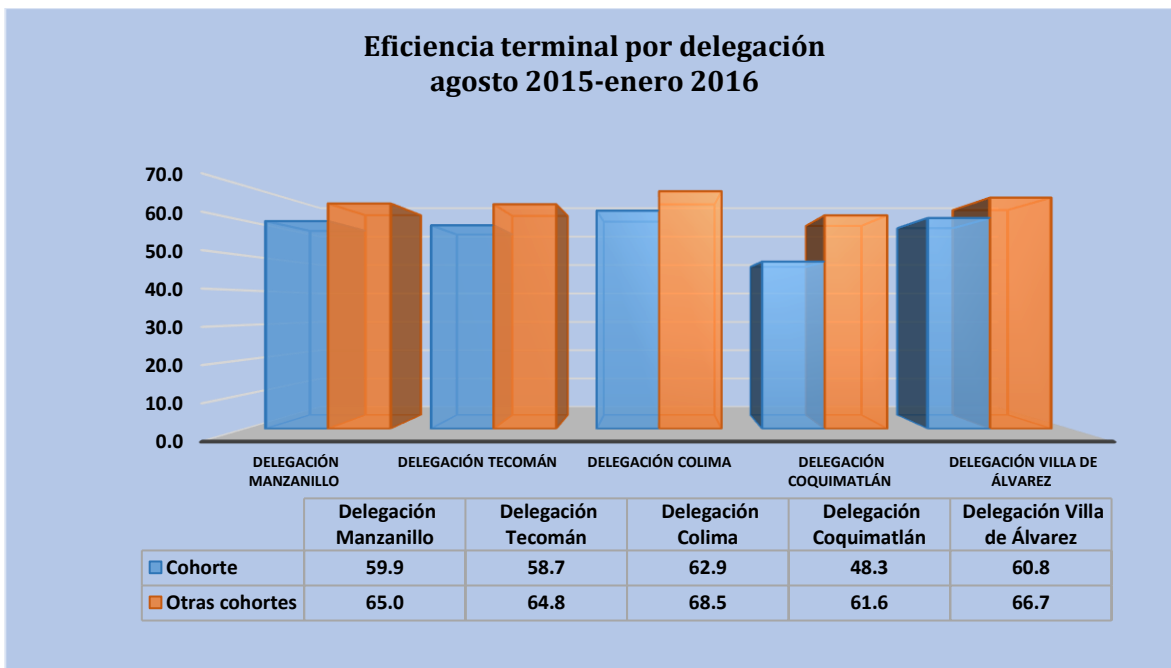
De acuerdo a los datos reportados en los informes de labores de las escuelas y facultades en este 2015 se tuvo una eficiencia terminal del 59.5% más elevada a las generaciones 2013 y 2014 respectivamente. (Ver siguiente gráfica)



Gráfica No. 3.16.



Gráfica No. 3.17.



De acuerdo a la gráfica anterior la Delegación Colima es quien obtuvo mayor egreso por cohorte, seguida por la Delegación Villa de Álvarez.

Nivel Superior-Licenciatura
Eficiencia de titulación
Agosto 2015-Enero 2016

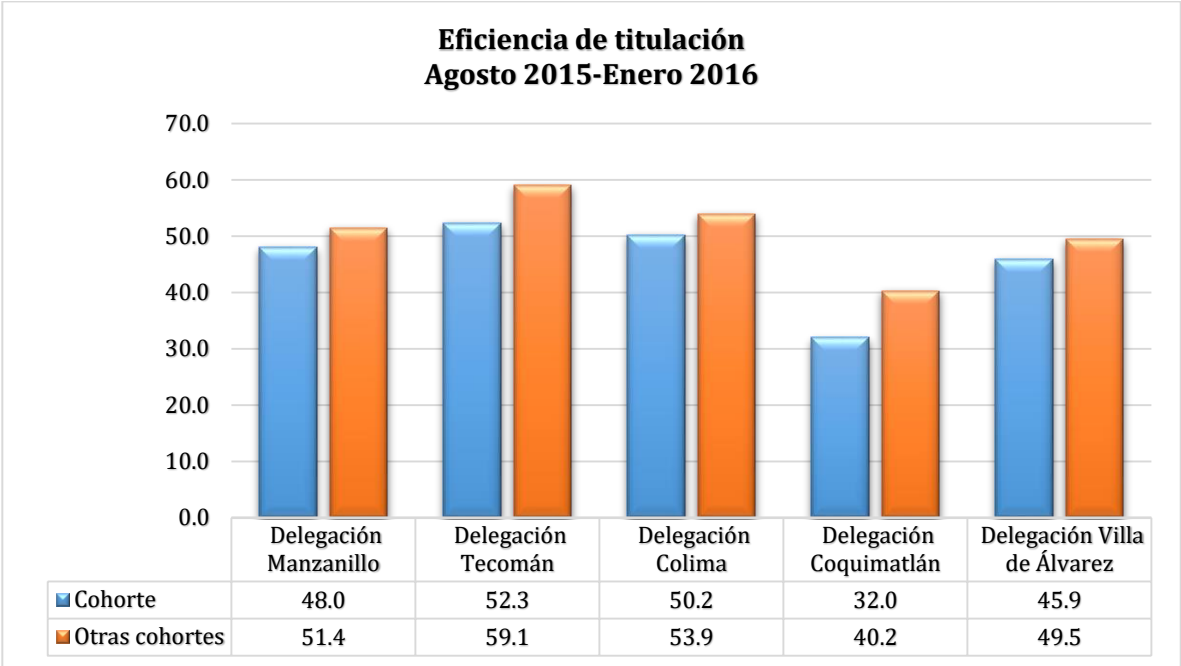
Tabla No. 3.16.

Plantel / Carrera	Primer ingreso	Titulados cohorte			Titulados otras cohortes				Total titulados			% Global
		Hombre	Mujer	Total	%	Hombre	Mujer	Total	Hombre	Mujer	Total	
Delegación Manzanillo	502	125	116	241	48.0	10	7	17	135	123	258	51.4
FACULTAD DE COMERCIO EXTERIOR	163	54	68	122	74.8	0	2	2	54	70	124	76.1
Licenciado en Aduanas	83	28	32	60	72.3	0	0	0	28	32	60	72.3
Licenciado en Comercio Exterior	80	26	36	62	77.5	0	2	2	26	38	64	80.0
ESCUELA DE TURISMO Y GASTRONOMÍA	41	10	8	18	43.9	0	1	1	10	9	19	46.3
Licenciado en Gestión Turística	41	10	8	18	43.9	0	1	1	10	9	19	46.3
FACULTAD DE CIENCIAS MARINAS	82	9	8	17	20.7	2	1	3	11	9	20	24.4
Ingeniero Oceánico	23	4	1	5	21.7	1	0	1	5	1	6	26.1
Licenciado en Administración de Recursos Marinos	37	4	4	8	21.6	0	0	0	4	4	8	21.6
Licenciado en Oceanología	22	1	3	4	18.2	1	1	2	2	4	6	27.3
FACULTAD DE CONTABILIDAD Y ADMINISTRACIÓN MANZANILLO	134	26	31	57	42.5	4	2	6	30	33	63	47.0
Contador Público	50	11	18	29	58.0	2	1	3	13	19	32	64.0
Licenciado en Administración de Empresas	51	8	12	20	39.2	1	1	2	9	13	22	43.1
Licenciado en Informática Administrativa	33	7	1	8	24.2	1	0	1	8	1	9	27.3
FACULTAD DE INGENIERÍA ELECTROMECÁNICA	82	26	1	27	32.9	4	1	5	30	2	32	39.0
Ingeniero Mecánico Electricista	33	6	1	7	21.2	4	0	4	10	1	11	33.3
Ingeniero en Comunicaciones y Electrónica	19	5	0	5	26.3	0	1	1	5	1	6	31.6
Ingeniero en Mecatrónica	30	15	0	15	50.0	0	0	0	15	0	15	50.0
Delegación Tecmán	264	86	52	138	52.3	13	5	18	99	57	156	59.1
FACULTAD DE CIENCIAS BIOLÓGICAS Y AGROPECUARIAS	70	29	9	38	54.3	10	1	11	39	10	49	70.0
Ingeniero Agrónomo	43	24	2	26	60.5	9	1	10	33	3	36	83.7
Licenciado en Biología	27	5	7	12	44.4	1	0	1	6	7	13	48.1
FACULTAD DE CONTABILIDAD Y ADMINISTRACIÓN TECOMÁN	137	51	35	86	62.8	3	4	7	54	39	93	67.9
Contador Público	37	15	11	26	70.3	0	3	3	15	14	29	78.4
Licenciado en Administración	70	24	23	47	67.1	1	1	2	25	24	49	70.0
Licenciado en Informática Administrativa	30	12	1	13	43.3	2	0	2	14	1	15	50.0
FACULTAD DE MEDICINA VETERINARIA Y ZOOTECNIA	57	6	8	14	24.6	0	0	0	6	8	14	24.6
Médico Veterinario Zootecnista	57	6	8	14	24.6	0	0	0	6	8	14	24.6
Delegación Colima	1457	260	471	731	50.2	26	27	53	286	498	784	53.8092
ESCUELA DE MERCADOTECNIA	118	13	23	36	30.5	2	0	2	15	23	38	32.2
Licenciado en Mercadotecnia	64	8	10	18	28.1	2	0	2	10	10	20	31.3
Licenciado en Publicidad y Relaciones Públicas	54	5	13	18	33.3	0	0	0	5	13	18	33.3
FACULTAD DE CIENCIAS	43	5	3	8	18.6	1	0	1	6	3	9	20.9
Licenciado en Ciencia Ambienta y Gestión de Riesgos	31	3	3	6	19.4	0	0	0	3	3	6	19.4
Licenciado en Física	5	1	0	1	20.0	0	0	0	1	0	1	20.0
Licenciado en Matemáticas	7	1	0	1	14.3	1	0	1	2	0	2	28.6
FACULTAD DE CIENCIAS DE LA EDUCACIÓN	182	30	49	79	43.4	5	3	8	35	52	87	47.8
Licenciado en Educación Especial	52	1	24	25	48.1	0	1	1	1	25	26	50.0
Licenciado en Educación Física y Deporte	89	25	8	33	37.1	3	2	5	28	10	38	42.7
Licenciado en Educación Media especializada en Matemáticas	41	4	17	21	51.2	2	0	2	6	17	23	56.1
FACULTAD DE CIENCIAS POLÍTICAS Y SOCIALES	102	14	18	32	31.4	2	2	4	16	20	36	35.3
Licenciado en Administración Pública y Ciencia Política	67	11	9	20	29.9	1	1	2	12	10	22	32.8
Licenciado en Relaciones Internacionales	35	3	9	12	34.3	1	1	2	4	10	14	40.0
FACULTAD DE CONTABILIDAD Y ADMINISTRACIÓN COLIMA	174	37	47	84	48.3	2	2	4	39	49	88	50.6
Contador Público	88	17	23	40	45.5	2	1	3	19	24	43	48.9
Licenciado en Administración	86	20	24	44	51.2	0	1	1	20	25	45	52.3
FACULTAD DE DERECHO	108	34	54	88	81.5	2	4	6	36	58	94	87.0
Licenciado en Derecho	108	34	54	88	81.5	2	4	6	36	58	94	87.0
FACULTAD DE ENFERMERÍA	80	8	49	57	71.3	0	2	2	8	51	59	73.8
Licenciado en Enfermería	80	8	49	57	71.3	0	2	2	8	51	59	73.8
FACULTAD DE LETRAS Y COMUNICACIÓN	109	15	23	38	34.9	2	5	7	17	28	45	41.3
Licenciado en Comunicación	40	8	14	22	55.0	2	3	5	10	17	27	67.5
Licenciado en Letras Hispnoamericanas	25	2	4	6	24.0	0	1	1	2	5	7	28.0
Licenciado en Lingüística	14	0	2	2	14.3	0	0	0	0	2	2	14.3
Licenciado en Periodismo	30	5	3	8	26.7	0	1	1	5	4	9	30.0
FACULTAD DE MEDICINA	166	43	70	113	68.1	2	3	5	45	73	118	71.1
Licenciado en Nutrición	53	3	26	29	54.7	0	0	0	3	26	29	54.7
Médico Cirujano y Partero	113	40	44	84	74.3	2	3	5	42	47	89	78.8
FACULTAD DE PSICOLOGÍA	111	11	58	69	62.2	1	0	1	12	58	70	63.1
Licenciado en Psicología	111	11	58	69	62.2	1	0	1	12	58	70	63.1

Plantel / Carrera	Primer ingreso	Titulados cohorte		Total	Titulados otras cohortes			Total titulados			% Global	
		Hombre	Mujer		%	Hombre	Mujer	Total	Hombre	Mujer		Total
FACULTAD DE TELEMÁTICA	115	38	8	46	40	6	0	6	44	8	52	45.2
Ingeniero de Software	60	22	3	25	41.7	2	0	2	24	3	27	45.0
Ingeniero en Telemática	55	16	5	21	38.2	4	0	4	20	5	25	45.5
FACULTAD DE TRABAJO SOCIAL	89	1	60	61	68.5	0	4	4	1	64	65	73.0
Licenciado en Trabajo Social	89	1	60	61	68.5	0	4	4	1	64	65	73.0
INSTITUTO UNIVERSITARIO DE BELLAS ARTES	60	11	9	20	33.3	1	2	3	12	11	23	38.3
Licenciado en Artes Visuales	24	9	6	15	62.5	1	1	2	10	7	17	70.8
Licenciado en Danza Escénica	22	0	1	1	4.5	0	1	1	0	2	2	9.1
Licenciado en Música	14	2	2	4	28.6	0	0	0	2	2	4	28.6
Delegación Coquimatlán	500	117	43	160	32.0	31	10	41	148	53	201	40.2
FACULTAD DE ARQUITECTURA Y DISEÑO	136	27	19	46	33.8	2	5	7	29	24	53	39.0
Arquitecto	70	19	10	29	41.4	1	1	2	20	11	31	44.3
Licenciado en Diseño Gráfico	35	3	5	8	22.9	1	4	5	4	9	13	37.1
Licenciado en Diseño Industrial	31	5	4	9	29.0	0	0	0	5	4	9	29.0
FACULTAD DE CIENCIAS QUÍMICAS	123	19	15	34	27.6	9	5	14	28	20	48	39.0
Ingeniero Químico en Alimentos	27	1	3	4	14.8	6	3	9	7	6	13	48.1
Ingeniero Químico Metalúrgico	30	4	1	5	16.7	0	0	0	4	1	5	16.7
Químico Farmacéutico Biólogo	66	14	11	25	37.9	3	2	5	17	13	30	45.5
FACULTAD DE INGENIERÍA CIVIL	96	41	8	49	51.0	14	0	14	55	8	63	65.6
Ingeniero Civil	66	32	6	38	57.6	11	0	11	43	6	49	74.2
Ingeniero Topógrafo Geomático	30	9	2	11	36.7	3	0	3	12	2	14	46.7
FACULTAD DE INGENIERÍA MECÁNICA Y ELÉCTRICA	145	30	1	31	21.4	6	0	6	36	1	37	25.5
Ingeniero Mecánico Electricista	68	11	1	12	17.6	5	0	5	16	1	17	25.0
Ingeniero en Comunicaciones y Electrónica	23	3	0	3	13.0	1	0	1	4	0	4	17.4
Ingeniero en Sistemas Computacionales	54	16	0	16	29.6	0	0	0	16	0	16	29.6
Delegación Villa de Álvarez	333	54	99	153	45.9	6	6	12	60	105	165	49.5
ESCUELA DE FILOSOFÍA	19	2	2	4	21.1	0	0	0	2	2	4	21.1
Licenciado en Filosofía	19	2	2	4	21.1	0	0	0	2	2	4	21.1
FACULTAD DE TURISMO	81	17	35	52	64.2	2	2	4	19	37	56	69.1
Licenciado en Gestión Turística	81	17	35	52	64.2	2	2	4	19	37	56	69.1
FACULTAD DE ECONOMÍA	79	22	12	34	43.0	2	2	4	24	14	38	48.1
Licenciado en Economía	24	8	1	9	37.5	0	0	0	8	1	9	37.5
Licenciado en Finanzas	25	4	4	8	32.0	2	0	2	6	4	10	40.0
Licenciado en Negocios Internacionales	30	10	7	17	56.7	0	2	2	10	9	19	63.3
FACULTAD DE LENGUAS EXTRANJERAS	80	4	10	14	17.5	2	2	4	6	12	18	22.5
Licenciado en Enseñanza de Lenguas	80	4	10	14	17.5	2	2	4	6	12	18	22.5
FACULTAD DE PEDAGOGÍA	74	9	40	49	66.2	0	0	0	9	40	49	66.2
Licenciado en Pedagogía	74	9	40	49	66.2	0	0	0	9	40	49	66.2
Total	3056	642	781	1423	46.6	86	55	141	728	836	1564	51.2

Fuente: Sistema de Control Escolar de la Universidad de Colima (SICEUC)
Fecha de Corte: 30 de Septiembre de 2015

Gráfica No. 3.18.



Durante el semestre agosto 2015 – enero 2016 se tuvo una eficiencia de titulación de 1,564, es decir el 51.2% de total de egresados. La Delegación Tecomán fue la que más tuvo por cohorte con el 52.3% y con otras cohortes el 59.1%.

Nivel Superior-Licenciatura
Personal total por función
Agosto 2015-Enero 2016

Tabla No. 3.17.

Plantel	Directivos			Docentes			Administrativos			Técnicos y de Servicios Profesionales			Intendencia y Mantenimiento			Total			Personal con discapacidad		Total
	H	M	T	H	M	T	H	M	T	H	M	T	H	M	T	H	M	T	H	M	
Delegación Manzanillo	6	2	8	116	62	178	8	16	24	12	18	30	14	1	15	156	99	255	0	0	0
Facultad de Ciencias Marinas	1	1	2	24	15	39	3	3	6	1	3	4	4	0	4	33	22	55	0	0	0
Facultad de Contabilidad y Administración de Manzanillo	1	1	2	27	15	42	0	2	2	2	6	8	2	0	2	32	24	56	0	0	0
Facultad de Ingeniería Electromecánica	2	0	2	39	6	45	1	5	6	6	2	8	3	0	3	51	13	64	0	0	0
Facultad de Comercio Exterior	1	0	1	20	11	31	3	4	7	1	2	3	3	1	4	28	18	46	0	0	0
Escuela de Turismo y Gastronomía	1	0	1	6	15	21	1	2	3	2	5	7	2	0	2	12	22	34	0	0	0
Delegación Tecmán	5	0	5	87	28	115	9	11	20	3	3	6	18	2	20	122	44	166	0	1	1
Facultad de Ciencias Biológicas y Agropecuarias	1	0	1	28	13	41	2	2	4	1	3	4	4	1	5	36	19	55	0	0	0
Facultad de Medicina Veterinaria y Zootecnia	2	0	2	24	8	32	3	2	5	0	0	0	10	0	10	39	10	49	0	0	0
Facultad de Contabilidad y Administración de Tecmán	2	0	2	35	7	42	4	7	11	2	0	2	4	1	5	47	15	62	0	1	1
Delegación Colima	19	7	26	413	321	734	34	90	124	24	28	52	50	21	71	540	467	1007	2	1	3
Facultad de Derecho	2	0	2	34	19	53	3	10	13	0	0	0	4	1	5	43	30	73	0	0	0
Facultad de Contabilidad y Administración de Colima	3	0	3	45	18	63	5	7	12	4	1	5	3	4	7	60	30	90	1	0	1
Facultad de Ciencias Políticas y Sociales	2	0	2	21	12	33	2	8	10	2	0	2	6	0	6	33	20	53	0	0	0
Facultad de Medicina	2	0	2	60	41	101	3	11	14	2	1	3	4	2	6	71	55	126	1	0	1
Facultad de Ciencias de la Educación	1	1	2	28	27	55	4	11	15	3	3	6	5	4	9	41	46	87	0	1	1
Facultad de Letras y Comunicación	0	1	1	36	34	70	4	10	14	5	2	7	5	1	6	50	48	98	0	0	0
Facultad de Enfermería	1	1	2	21	34	55	1	3	4	0	4	4	3	2	5	26	44	70	0	0	0
Facultad de Trabajo Social	0	2	2	12	23	35	2	3	5	0	2	2	3	1	4	17	31	48	0	0	0
Facultad de Psicología	1	1	2	22	24	46	1	4	5	2	5	7	2	1	3	28	35	63	0	0	0
Facultad de Ciencias	2	0	2	21	7	28	0	6	6	1	1	2	3	0	3	27	14	41	0	0	0
Facultad de Telemática	2	0	2	48	22	70	1	1	2	1	5	6	5	0	5	57	28	85	0	0	0
Instituto Universitario de Bellas Artes	2	0	2	38	27	65	5	9	14	0	0	0	4	4	8	49	40	89	0	0	0
Escuela de Mercadotecnia	1	1	2	27	33	60	3	7	10	4	4	8	3	1	4	38	46	84	0	0	0
Delegación Coquimatlán	7	1	8	188	64	252	4	22	26	21	3	24	19	0	19	239	90	329	0	0	0
Facultad de Ingeniería Civil	2	0	2	39	11	50	2	4	6	5	0	5	4	0	4	52	15	67	0	0	0
Facultad de Ciencias Químicas	1	1	2	31	16	47	0	5	5	2	2	4	6	0	6	40	24	64	0	0	0
Facultad de Ingeniería Mecánica y Eléctrica	2	0	2	63	13	76	2	5	7	8	1	9	5	0	5	80	19	99	0	0	0
Facultad de Arquitectura y Diseño	2	0	2	55	24	79	0	8	8	6	0	6	4	0	4	67	32	99	0	0	0
Delegación Villa de Álvarez	6	1	7	77	70	147	5	20	25	3	9	12	9	3	12	100	103	203	1	0	1
Facultad de Economía	2	0	2	26	20	46	2	2	4	0	7	7	2	1	3	32	30	62	0	0	0
Facultad de Pedagogía	1	0	1	23	24	47	2	3	5	1	0	1	3	1	4	30	28	58	0	0	0
Facultad de Lenguas Extranjeras	0	1	1	11	9	20	1	10	11	0	1	1	2	0	2	14	21	35	1	0	1
Escuela de Filosofía	1	0	1	7	5	12	0	2	2	1	0	1	0	1	1	9	8	17	0	0	0
Escuela de Turismo	2	0	2	10	12	22	0	3	3	1	1	2	2	0	2	15	16	31	0	0	0
Total	43	11	54	881	545	1426	60	159	219	63	61	124	110	27	137	1157	803	1960	3	2	5

H=Hombre, M= Mujer, T=Total

Fuente: Estadística Complementaria de Inicio de Cursos del Nivel Superior.

Fecha de corte: 30 de Septiembre de 2015

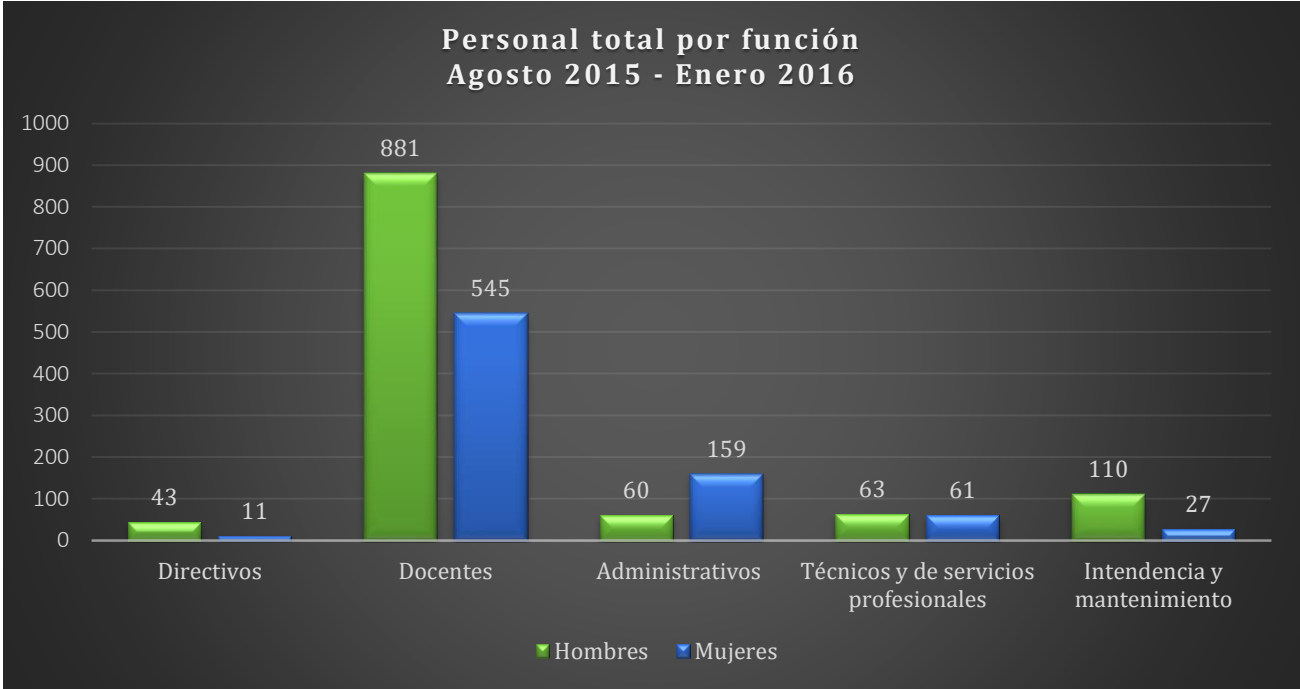


EDUCACIÓN CON
RESPONSABILIDAD
SOCIAL

2015 5 ANIVERSARIO

En este agosto 2015 - enero 2016 de las 30 escuelas y facultades del nivel superior se encuentra una planta laboral de 1,960 trabajadores, de los cuales 1,157 son género masculino y 803 del género femenino. En la siguiente gráfica se muestra como se concentra la mayor parte del personal en la parte docente.

Gráfica No. 3.19.



Nivel Superior-Licenciatura
Antigüedad laboral del personal total
Agosto 2015-Enero 2016

Tabla No. 3.18.

Delegación / Plantel / Personal	De 0 a 4 años	De 5 a 9 años	De 10 a 14 años	De 15 a 19 años	De 20 a 24 años	De 25 a 29 años	De 30 años y más	Total	Discapacidad Antigüedad
Delegación Manzanillo	47	66	50	27	18	36	11	255	
Facultad de Ciencias Marinas	4	12	6	5	3	16	9	55	
Directivo	0	0	0	0	0	1	1	2	
Docentes	3	8	4	4	1	13	6	39	
Administrativo	1	2	1	1	0	0	1	6	
Técnico y de Servicios Profesionales	0	1	1	0	0	1	1	4	
Intendencia y Mantenimiento	0	1	0	0	2	1	0	4	
Facultad de Contabilidad y Administración Manzanillo	15	18	7	7	4	4	1	56	
Directivo	0	0	0	1	0	1	0	2	
Docentes	9	12	7	6	4	3	1	42	
Administrativo	1	1	0	0	0	0	0	2	
Técnico y de Servicios Profesionales	4	4	0	0	0	0	0	8	
Intendencia y Mantenimiento	1	1	0	0	0	0	0	2	
Facultad de Ingeniería Electromecánica	8	11	17	9	7	12	0	64	
Directivo	0	0	1	0	0	1	0	2	
Docentes	6	8	11	8	4	8	0	45	
Administrativo	0	2	1	0	1	2	0	6	
Técnico y de Servicios Profesionales	1	1	3	1	2	0	0	8	
Intendencia y Mantenimiento	1	0	1	0	0	1	0	3	
Facultad de Comercio Exterior	13	9	14	3	3	3	1	46	
Directivo	0	0	1	0	0	0	0	1	
Docentes	5	9	12	2	1	1	1	31	
Administrativo	6	0	1	0	0	0	0	7	
Técnico y de Servicios Profesionales	1	0	0	0	1	1	0	3	
Intendencia y Mantenimiento	1	0	0	1	1	1	0	4	
Escuela de Turismo y Gastronomía	7	16	6	3	1	1	0	34	
Directivo	0	1	0	0	0	0	0	1	
Docentes	4	13	2	2	0	0	0	21	
Administrativo	1	1	1	0	0	0	0	3	
Técnico y de Servicios Profesionales	2	1	2	1	0	1	0	7	
Intendencia y Mantenimiento	0	0	1	0	1	0	0	2	
Delegación Tecomán	34	25	30	23	26	24	4	166	
Facultad de Ciencias Biológicas y Agropecuarias	19	8	8	3	9	6	2	55	
Directivo	0	0	0	0	0	0	1	1	
Docentes	18	5	5	3	5	4	1	41	
Administrativo	1	0	2	0	0	1	0	4	
Técnico y de Servicios Profesionales	0	1	0	0	3	0	0	4	
Intendencia y Mantenimiento	0	2	1	0	1	1	0	5	
Facultad de Medicina Veterinaria y Zootecnia	12	4	8	6	4	13	2	49	
Directivo	0	0	0	2	0	0	0	2	
Docentes	8	2	7	2	1	11	1	32	
Administrativo	2	0	1	1	1	0	0	5	
Técnico y de Servicios Profesionales	0	0	0	0	0	0	0	0	
Intendencia y Mantenimiento	2	2	0	1	2	2	1	10	
Facultad de Contabilidad y Administración Tecomán	3	13	14	14	13	5	0	62	
Directivo	0	0	0	1	1	0	0	2	
Docentes	2	8	9	9	10	4	0	42	
Administrativo	1	4	2	1	2	1	0	11	10 a 14 años
Técnico y de Servicios Profesionales	0	0	1	1	0	0	0	2	
Intendencia y Mantenimiento	0	1	2	2	0	0	0	5	

Delegación / Plantel / Personal	De 0 a 4 años	De 5 a 9 años	De 10 a 14 años	De 15 a 19 años	De 20 a 24 años	De 25 a 29 años	De 30 años y más	Total	Discapacidad Antigüedad
Delegación Colima	172	218	209	190	98	89	31	1007	
Facultad de Derecho	10	12	26	9	6	6	4	73	
Directivo	0	0	1	0	0	1	0	2	
Docentes	4	9	21	9	3	3	4	53	
Administrativo	5	1	3	0	2	2	0	13	
Técnico y de Servicios Profesionales	0	0	0	0	0	0	0	0	
Intendencia y Mantenimiento	1	2	1	0	1	0	0	5	
Facultad de Contabilidad y Administración Colima	4	16	18	27	10	7	8	90	
Directivo	0	0	1	1	0	0	1	3	
Docentes	2	12	11	20	7	4	7	63	
Administrativo	1	3	3	1	1	3	0	12	
Técnico y de Servicios Profesionales	1	1	1	2	0	0	0	5	15 a 19 años
Intendencia y Mantenimiento	0	0	2	3	2	0	0	7	
Facultad de Ciencias Políticas y Sociales	9	11	12	6	4	9	2	53	
Directivo	0	0	0	0	0	2	0	2	
Docentes	5	9	6	3	4	4	2	33	
Administrativo	3	1	3	1	0	2	0	10	
Técnico y de Servicios Profesionales	0	1	1	0	0	0	0	2	
Intendencia y Mantenimiento	1	0	2	2	0	1	0	6	
Facultad de Medicina	25	31	15	19	11	19	6	126	
Directivo	0	0	0	1	0	1	0	2	
Docentes	21	26	13	14	8	14	5	101	25 a 29 años
Administrativo	3	1	2	3	2	2	1	14	
Técnico y de Servicios Profesionales	1	0	0	1	0	1	0	3	
Intendencia y Mantenimiento	0	4	0	0	1	1	0	6	
Facultad de Ciencias de la Educación	35	11	14	16	6	3	2	87	
Directivo	0	0	0	1	0	0	1	2	
Docentes	19	9	11	10	4	2	0	55	0 a 4 años
Administrativo	6	1	3	3	0	1	1	15	
Técnico y de Servicios Profesionales	6	0	0	0	0	0	0	6	
Intendencia y Mantenimiento	4	1	0	2	2	0	0	9	
Facultad de Letras y Comunicación	16	21	27	14	7	9	4	98	
Directivo	0	0	1	0	0	0	0	1	
Docentes	13	14	19	10	5	6	3	70	
Administrativo	1	5	2	2	1	2	1	14	
Técnico y de Servicios Profesionales	0	1	4	1	0	1	0	7	
Intendencia y Mantenimiento	2	1	1	1	1	0	0	6	
Facultad de Enfermería	16	23	5	10	7	9	0	70	
Directivo	0	0	0	0	0	2	0	2	
Docentes	13	20	5	6	7	4	0	55	
Administrativo	1	1	0	0	0	2	0	4	
Técnico y de Servicios Profesionales	0	2	0	1	0	1	0	4	
Intendencia y Mantenimiento	2	0	0	3	0	0	0	5	
Facultad de Trabajo Social	3	8	16	9	4	7	1	48	
Directivo	0	0	0	0	0	1	1	2	
Docentes	2	7	13	5	2	6	0	35	
Administrativo	0	0	3	2	0	0	0	5	
Técnico y de Servicios Profesionales	0	0	0	1	1	0	0	2	
Intendencia y Mantenimiento	1	1	0	1	1	0	0	4	
Facultad de Psicología	6	11	18	20	7	1	0	63	
Directivo	0	0	1	1	0	0	0	2	
Docentes	4	7	14	15	5	1	0	46	
Administrativo	0	1	1	3	0	0	0	5	
Técnico y de Servicios Profesionales	2	2	1	0	2	0	0	7	
Intendencia y Mantenimiento	0	1	1	1	0	0	0	3	
Facultad de Ciencias	5	14	10	7	1	4	0	41	
Directivo	0	0	2	0	0	0	0	2	
Docentes	5	9	6	5	1	2	0	28	
Administrativo	0	1	2	2	0	1	0	6	
Técnico y de Servicios Profesionales	0	2	0	0	0	0	0	2	
Intendencia y Mantenimiento	0	2	0	0	0	1	0	3	
Facultad de Telemática	14	16	16	19	13	6	1	85	
Directivo	0	0	1	0	1	0	0	2	
Docentes	11	13	14	19	8	4	1	70	
Administrativo	0	0	0	0	1	1	0	2	
Técnico y de Servicios Profesionales	2	0	1	0	2	1	0	6	
Intendencia y Mantenimiento	1	3	0	0	1	0	0	5	
Instituto Universitario de Bellas Artes	15	15	14	19	15	9	2	89	
Directivo	0	0	0	1	0	1	0	2	
Docentes	9	11	11	16	11	5	2	65	
Administrativo	4	2	1	2	3	2	0	14	
Técnico y de Servicios Profesionales	0	0	0	0	0	0	0	0	
Intendencia y Mantenimiento	2	2	2	0	1	1	0	8	

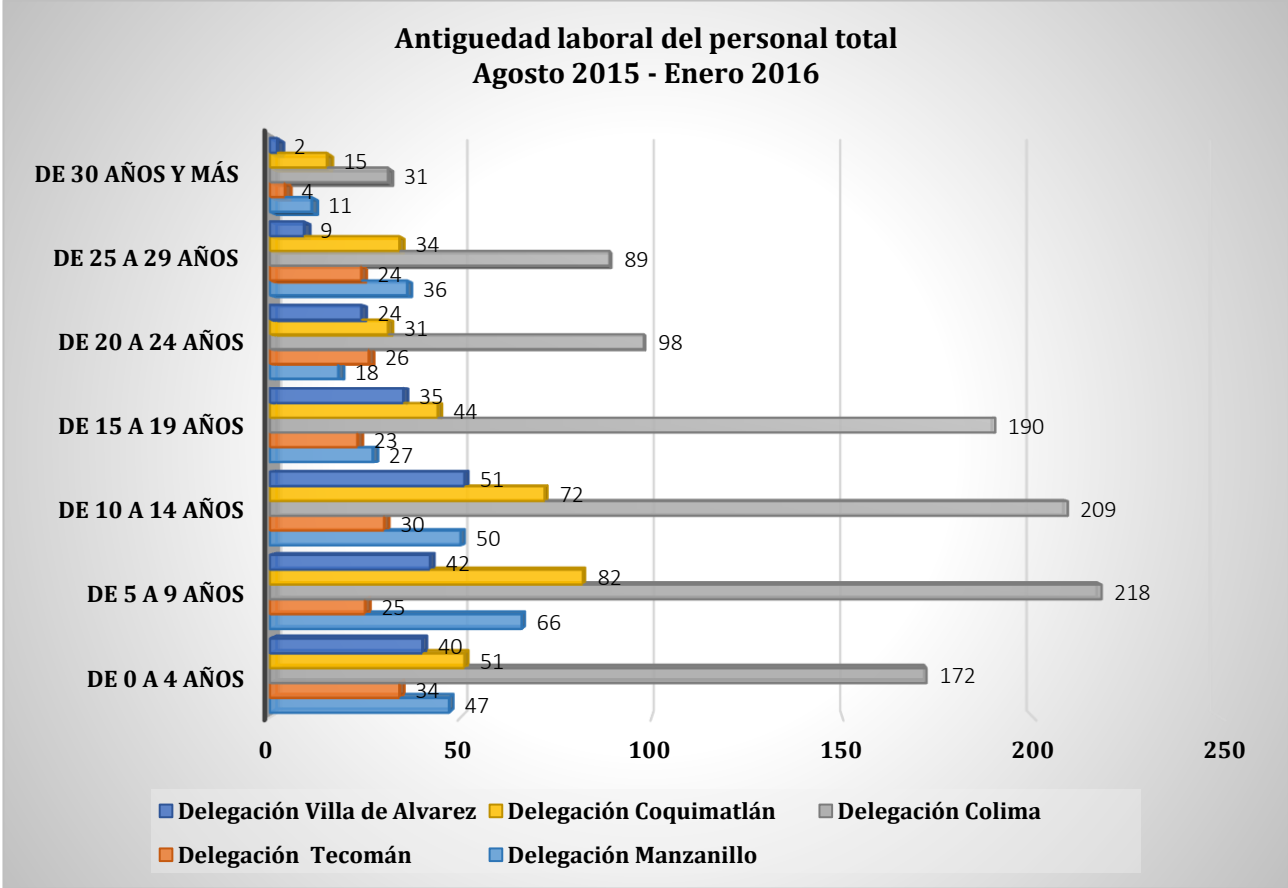
Delegación / Plantel / Personal	De 0 a 4 años	De 5 a 9 años	De 10 a 14 años	De 15 a 19 años	De 20 a 24 años	De 25 a 29 años	De 30 años y más	Total	Discapacidad Antigüedad
Escuela de Mercadotecnia	14	29	18	15	7	0	1	84	
Directivo	0	0	1	0	1	0	0	2	
Docentes	12	18	15	13	1	0	1	60	
Administrativo	1	7	2	0	0	0	0	10	
Técnico y de Servicios Profesionales	1	1	0	2	4	0	0	8	
Intendencia y Mantenimiento	0	3	0	0	1	0	0	4	
Delegación Coquimatlán	51	82	72	44	31	34	15	329	
Facultad de Ingeniería Civil	18	15	18	9	3	4	0	67	
Directivo	0	0	1	1	0	0	0	2	
Docentes	14	11	14	6	3	2	0	50	
Administrativo	2	1	1	0	0	2	0	6	
Técnico y de Servicios Profesionales	2	1	1	1	0	0	0	5	
Intendencia y Mantenimiento	0	2	1	1	0	0	0	4	
Facultad de Ciencias Químicas	6	18	14	9	9	5	3	64	
Directivo	0	0	1	1	0	0	0	2	
Docentes	4	12	13	5	6	4	3	47	
Administrativo	1	2	0	1	0	1	0	5	
Técnico y de Servicios Profesionales	1	1	0	1	1	0	0	4	
Intendencia y Mantenimiento	0	3	0	1	2	0	0	6	
Facultad de Ingeniería Mecánica y Eléctrica	12	26	22	13	5	16	5	99	
Directivo	0	0	0	0	1	1	0	2	
Docentes	7	20	18	10	3	13	5	76	
Administrativo	1	1	2	1	1	1	0	7	
Técnico y de Servicios Profesionales	3	2	1	2	0	1	0	9	
Intendencia y Mantenimiento	1	3	1	0	0	0	0	5	
Facultad de Arquitectura y Diseño	15	23	18	13	14	9	7	99	
Directivo	0	0	0	0	2	0	0	2	
Docentes	13	19	16	10	8	7	6	79	
Administrativo	1	2	2	0	1	2	0	8	
Técnico y de Servicios Profesionales	0	0	0	2	3	0	1	6	
Intendencia y Mantenimiento	1	2	0	1	0	0	0	4	
Delegación Villa de Álvarez	40	42	51	35	24	9	2	203	
Facultad de Economía	19	11	15	9	4	2	2	62	
Directivo	0	1	0	1	0	0	0	2	
Docentes	17	9	8	5	3	2	2	46	
Administrativo	1	0	1	1	1	0	0	4	
Técnico y de Servicios Profesionales	1	1	3	2	0	0	0	7	
Intendencia y Mantenimiento	0	0	3	0	0	0	0	3	
Facultad de Pedagogía	10	11	17	8	8	4	0	58	
Directivo	0	1	0	0	0	0	0	1	
Docentes	6	8	16	7	6	4	0	47	
Administrativo	3	1	1	0	0	0	0	5	
Técnico y de Servicios Profesionales	1	0	0	0	0	0	0	1	
Intendencia y Mantenimiento	0	1	0	1	2	0	0	4	
Facultad de Lenguas Extranjeras	7	6	7	8	4	3	0	35	
Directivo	0	1	0	0	0	0	0	1	
Docentes	2	3	4	7	2	2	0	20	25 a 29 años
Administrativo	4	1	3	1	2	0	0	11	
Técnico y de Servicios Profesionales	0	1	0	0	0	0	0	1	
Intendencia y Mantenimiento	1	0	0	0	0	1	0	2	
Escuela de Filosofía	0	5	5	4	3	0	0	17	
Directivo	0	0	0	1	0	0	0	1	
Docentes	0	4	5	1	2	0	0	12	
Administrativo	0	0	0	1	1	0	0	2	
Técnico y de Servicios Profesionales	0	1	0	0	0	0	0	1	
Intendencia y Mantenimiento	0	0	0	1	0	0	0	1	
Escuela de Turismo	4	9	7	6	5	0	0	31	
Directivo	0	0	0	0	2	0	0	2	
Docentes	0	9	5	6	2	0	0	22	
Administrativo	3	0	0	0	0	0	0	3	
Técnico y de Servicios Profesionales	0	0	1	0	1	0	0	2	
Intendencia y Mantenimiento	1	0	1	0	0	0	0	2	
Total	344	433	412	319	197	192	63	1960	

Fuente: Estadística Complementaria de Inicio de Cursos del Nivel Superior.

Fecha de corte: 30 de Septiembre de 2015.

De los 1,960 trabajadores universitarios el 22.1% (433) es el porcentaje más elevado y están ubicados todos aquellos que tienen de 5 a 9 años de antigüedad, en segundo lugar están aquellos que tienen de 10 a 14 años 21% (412), en tercer lugar están aquellos que tienen de 0 a 4 años con un 17.5% (344), seguido por 16.3% (319) tienen de 15 a 19 años de antigüedad laboral, en quinto lugar con el 10.1% (197) quienes tienen de 20 a 24 años, en sexto lugar aquellos que tienen de 25 a 29 años con el 9.8% (192) y finalmente los de 30 años y más con el 3.2% (63).

Gráfica No. 3.20.



Nivel Superior-Licenciatura

Personal total por grupos de edad

Agosto 2015-Enero 2016

Tabla No. 3.19.

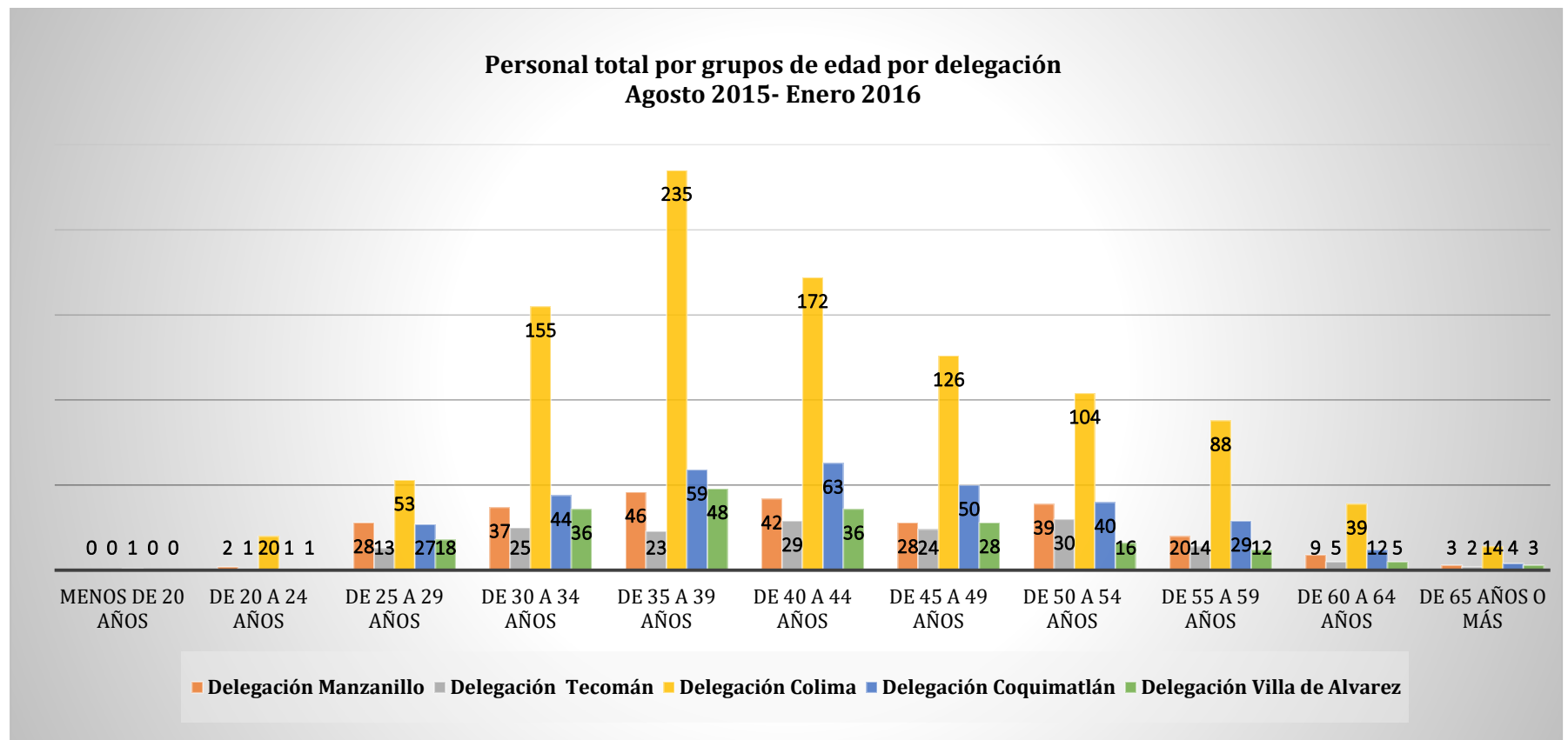
Delegación / Plantel / Personal	Menos de 20 años	De 20 a 24 años	De 25 a 29 años	De 30 a 34 años	De 35 a 39 años	De 40 a 44 años	De 45 a 49 años	De 50 a 54 años	De 55 a 59 años	De 60 a 64 años	De 65 años o más	Total	Discapacidad Edad
Delegación Manzanillo	0	2	28	37	46	42	28	39	21	9	3	255	
Facultad de Ciencias Marinas	0	0	3	6	7	4	8	12	10	4	1	55	
Directivo	0	0	0	0	0	0	0	1	1	0	0	2	
Docentes	0	0	1	3	5	3	5	10	7	4	1	39	
Administrativo	0	0	1	2	1	0	1	1	0	0	0	6	
Técnico y de Servicios Profesionales	0	0	1	0	1	1	1	0	0	0	0	4	
Intendencia y Mantenimiento	0	0	0	1	0	0	1	0	2	0	0	4	
Facultad de Contabilidad y Admón. Manzlo.	0	2	7	9	12	9	5	6	4	2	0	56	
Directivo	0	0	0	0	0	1	0	1	0	0	0	2	
Docentes	0	1	5	6	9	7	5	3	4	2	0	42	
Administrativo	0	0	1	0	0	1	0	0	0	0	0	2	
Técnico y de Servicios Profesionales	0	1	1	3	2	0	0	1	0	0	0	8	
Intendencia y Mantenimiento	0	0	0	0	1	0	0	1	0	0	0	2	
Facultad de Ingeniería Electromecánica	0	0	4	7	9	14	11	13	3	1	2	64	
Directivo	0	0	0	0	0	1	0	0	0	0	1	2	
Docentes	0	0	2	5	7	10	8	8	3	1	1	45	
Administrativo	0	0	0	1	1	1	1	2	0	0	0	6	
Técnico y de Servicios Profesionales	0	0	2	0	1	1	1	3	0	0	0	8	
Intendencia y Mantenimiento	0	0	0	1	0	1	1	0	0	0	0	3	
Facultad de Comercio Exterior	0	0	10	7	9	9	3	4	3	1	0	46	
Directivo	0	0	0	0	0	1	0	0	0	0	0	1	
Docentes	0	0	3	6	9	7	1	2	2	1	0	31	
Administrativo	0	0	5	1	0	1	0	0	0	0	0	7	
Técnico y de Servicios Profesionales	0	0	1	0	0	0	0	1	1	0	0	3	
Intendencia y Mantenimiento	0	0	1	0	0	0	2	1	0	0	0	4	
Escuela de Turismo y Gastronomía	0	0	4	8	9	6	1	4	1	1	0	34	
Directivo	0	0	0	1	0	0	0	0	0	0	0	1	
Docentes	0	0	2	3	6	4	1	3	1	1	0	21	
Administrativo	0	0	1	0	2	0	0	0	0	0	0	3	
Técnico y de Servicios Profesionales	0	0	1	4	1	1	0	0	0	0	0	7	
Intendencia y Mantenimiento	0	0	0	0	0	1	0	1	0	0	0	2	
Delegación Tecomán	0	1	13	25	23	29	24	30	14	5	2	166	
Facultad de Cs. Biológicas y Agropecuarias	0	0	4	14	3	9	7	10	4	2	2	55	
Directivo	0	0	0	0	0	0	0	0	1	0	0	1	
Docentes	0	0	4	11	3	4	4	10	2	1	2	41	
Administrativo	0	0	0	2	0	1	0	0	0	1	0	4	
Técnico y de Servicios Profesionales	0	0	0	1	0	2	1	0	0	0	0	4	
Intendencia y Mantenimiento	0	0	0	0	0	2	2	0	1	0	0	5	
Facultad de Medicina Veterinaria y Zootecnia	0	0	6	4	8	6	6	13	5	1	0	49	
Directivo	0	0	0	0	0	1	0	1	0	0	0	2	
Docentes	0	0	3	2	6	3	2	11	5	0	0	32	
Administrativo	0	0	2	1	0	1	1	0	0	0	0	5	
Técnico y de Servicios Profesionales	0	0	0	0	0	0	0	0	0	0	0	0	
Intendencia y Mantenimiento	0	0	1	0	2	1	3	1	0	1	0	10	
Facultad de Contabilidad y Administración Tecomán	0	1	3	7	12	14	11	7	5	2	0	62	
Directivo	0	0	0	0	0	1	0	0	1	0	0	2	
Docentes	0	1	2	3	7	8	10	6	3	2	0	42	
Administrativo	0	0	0	4	3	3	0	1	0	0	0	11	30 a 34 años
Técnico y de Servicios Profesionales	0	0	0	0	1	1	0	0	0	0	0	2	
Intendencia y Mantenimiento	0	0	1	0	1	1	1	0	1	0	0	5	
Delegación Colima	1	20	53	155	235	172	126	104	88	39	14	1007	
Facultad de Derecho	0	5	1	5	20	11	10	9	4	5	3	73	
Directivo	0	0	0	0	1	0	0	1	0	0	0	2	
Docentes	0	0	1	4	17	7	7	8	3	3	3	53	
Administrativo	0	4	0	1	2	3	2	0	0	1	0	13	
Técnico y de Servicios Profesionales	0	0	0	0	0	0	0	0	0	0	0	0	
Intendencia y Mantenimiento	0	1	0	0	0	1	1	0	1	1	0	5	
Facultad de Contabilidad y Admón. Colima	0	0	1	2	27	19	13	9	7	9	3	90	
Directivo	0	0	0	0	1	1	0	0	0	1	0	3	
Docentes	0	0	0	0	20	11	10	8	4	7	3	63	
Administrativo	0	0	0	2	2	5	1	1	1	0	0	12	
Técnico y de Servicios Profesionales	0	0	1	0	2	1	1	0	0	0	0	5	40 a 44 años
Intendencia y Mantenimiento	0	0	0	0	2	1	1	0	2	1	0	7	
Facultad de Ciencias Políticas y Sociales	0	1	5	9	9	6	8	4	11	0	0	53	
Directivo	0	0	0	0	0	0	0	0	2	0	0	2	
Docentes	0	0	4	2	7	5	5	3	7	0	0	33	
Administrativo	0	1	1	4	1	0	3	0	0	0	0	10	
Técnico y de Servicios Profesionales	0	0	0	1	1	0	0	0	0	0	0	2	
Intendencia y Mantenimiento	0	0	0	2	0	1	0	1	2	0	0	6	
Facultad de Medicina	0	1	2	15	19	18	20	14	21	10	6	126	
Directivo	0	0	0	0	0	0	1	1	0	0	0	2	
Docentes	0	1	2	12	13	13	18	9	19	9	5	101	60 a 64 años
Administrativo	0	0	0	1	4	4	0	4	0	1	0	14	
Técnico y de Servicios Profesionales	0	0	0	1	0	0	1	0	0	0	1	3	
Intendencia y Mantenimiento	0	0	0	1	2	1	0	0	2	0	0	6	

Delegación / Plantel / Personal	Menos de 20 años	De 20 a 24 años	De 25 a 29 años	De 30 a 34 años	De 35 a 39 años	De 40 a 44 años	De 45 a 49 años	De 50 a 54 años	De 55 a 59 años	De 60 a 64 años	De 65 años o más	Total	Discapacidad Edad
Facultad de Ciencias de la Educación	1	1	9	19	18	13	13	6	5	2	0	87	
Directivo	0	0	0	0	1	0	0	1	0	0	0	2	
Docentes	0	0	7	11	12	9	9	4	3	0	0	55	35 a 39 años
Administrativo	0	0	2	4	2	1	3	0	1	2	0	15	
Técnico y de Servicios Profesionales	0	1	0	3	1	1	0	0	0	0	0	6	
Intendencia y Mantenimiento	1	0	0	1	2	2	1	1	1	0	0	9	
Facultad de Letras y Comunicación	0	0	5	14	35	8	12	16	5	3	0	98	
Directivo	0	0	0	0	1	0	0	0	0	0	0	1	
Docentes	0	0	3	12	20	7	8	14	3	3	0	70	
Administrativo	0	0	0	2	5	1	3	1	2	0	0	14	
Técnico y de Servicios Profesionales	0	0	1	0	5	0	0	1	0	0	0	7	
Intendencia y Mantenimiento	0	0	1	0	4	0	1	0	0	0	0	6	
Facultad de Enfermería	0	3	6	12	15	6	11	9	6	2	0	70	
Directivo	0	0	0	0	0	0	0	1	1	0	0	2	
Docentes	0	1	6	8	12	5	10	7	4	2	0	55	
Administrativo	0	0	0	2	0	0	0	1	1	0	0	4	
Técnico y de Servicios Profesionales	0	0	0	1	2	1	0	0	0	0	0	4	
Intendencia y Mantenimiento	0	2	0	1	1	0	1	0	0	0	0	5	
Facultad de Trabajo Social	0	0	1	7	17	5	8	7	3	0	0	48	
Directivo	0	0	0	0	0	0	1	0	1	0	0	2	
Docentes	0	0	0	6	13	3	7	4	2	0	0	35	
Administrativo	0	0	0	1	3	0	0	1	0	0	0	5	
Técnico y de Servicios Profesionales	0	0	0	0	0	0	0	2	0	0	0	2	
Intendencia y Mantenimiento	0	0	1	0	1	2	0	0	0	0	0	4	
Facultad de Psicología	0	0	2	10	10	17	6	12	4	1	1	63	
Directivo	0	0	0	0	0	2	0	0	0	0	0	2	
Docentes	0	0	1	5	9	11	5	9	4	1	1	46	
Administrativo	0	0	0	1	0	2	1	1	0	0	0	5	
Técnico y de Servicios Profesionales	0	0	1	3	1	2	0	0	0	0	0	7	
Intendencia y Mantenimiento	0	0	0	1	0	0	0	2	0	0	0	3	
Facultad de Ciencias	0	0	3	7	6	8	5	7	3	2	0	41	
Directivo	0	0	0	0	0	1	0	1	0	0	0	2	
Docentes	0	0	1	4	5	4	5	5	3	1	0	28	
Administrativo	0	0	1	2	0	2	0	1	0	0	0	6	
Técnico y de Servicios Profesionales	0	0	0	1	0	1	0	0	0	0	0	2	
Intendencia y Mantenimiento	0	0	1	0	1	0	0	0	0	1	0	3	
Facultad de Telemática	0	1	10	12	20	29	6	1	5	1	0	85	
Directivo	0	0	0	0	2	0	0	0	0	0	0	2	
Docentes	0	1	7	10	17	24	6	0	4	1	0	70	
Administrativo	0	0	0	0	0	1	0	0	1	0	0	2	
Técnico y de Servicios Profesionales	0	0	1	0	1	3	0	1	0	0	0	6	
Intendencia y Mantenimiento	0	0	2	2	0	1	0	0	0	0	0	5	
Instituto Universitario de Bellas Artes	0	6	7	18	16	17	8	5	8	3	1	89	
Directivo	0	0	0	0	0	0	0	1	0	1	0	2	
Docentes	0	6	6	11	11	11	7	2	8	2	1	65	
Administrativo	0	0	0	4	4	3	1	2	0	0	0	14	
Técnico y de Servicios Profesionales	0	0	0	0	0	0	0	0	0	0	0	0	
Intendencia y Mantenimiento	0	0	1	3	1	3	0	0	0	0	0	8	
Escuela de Mercadotecnia	0	2	1	25	23	15	6	5	6	1	0	84	
Directivo	0	0	0	0	0	1	0	1	0	0	0	2	
Docentes	0	1	1	18	18	7	4	4	6	1	0	60	
Administrativo	0	0	0	5	3	2	0	0	0	0	0	10	
Técnico y de Servicios Profesionales	0	0	0	1	2	3	2	0	0	0	0	8	
Intendencia y Mantenimiento	0	1	0	1	0	2	0	0	0	0	0	4	
Delegación Coquimatlán	0	1	27	44	59	63	50	40	29	12	4	329	
Facultad de Ingeniería Civil	0	0	7	4	13	14	14	7	5	2	1	67	
Directivo	0	0	0	0	1	1	0	0	0	0	0	2	
Docentes	0	0	4	1	11	11	11	5	4	2	1	50	
Administrativo	0	0	1	1	1	1	2	0	0	0	0	6	
Técnico y de Servicios Profesionales	0	0	1	2	0	1	0	1	0	0	0	5	
Intendencia y Mantenimiento	0	0	1	0	0	0	1	1	1	0	0	4	
Facultad de Ciencias Químicas	0	1	4	9	10	12	10	10	7	1	0	64	
Directivo	0	0	0	0	0	0	0	1	1	0	0	2	
Docentes	0	0	1	7	7	10	7	8	6	1	0	47	
Administrativo	0	1	0	2	1	0	1	0	0	0	0	5	
Técnico y de Servicios Profesionales	0	0	1	0	2	0	1	0	0	0	0	4	
Intendencia y Mantenimiento	0	0	2	0	0	2	1	1	0	0	0	6	
Facultad de Ingeniería Mecánica y Eléctrica	0	0	12	14	20	14	15	15	8	0	1	99	
Directivo	0	0	0	0	0	1	0	0	1	0	0	2	
Docentes	0	0	8	8	18	12	12	12	6	0	0	76	
Administrativo	0	0	1	1	2	1	1	1	0	0	0	7	
Técnico y de Servicios Profesionales	0	0	3	1	0	0	1	2	1	0	1	9	
Intendencia y Mantenimiento	0	0	0	4	0	0	1	0	0	0	0	5	
Facultad de Arquitectura y Diseño	0	0	4	17	16	23	11	8	9	2	0	99	
Directivo	0	0	0	0	0	0	0	1	0	1	0	2	
Docentes	0	0	2	15	13	17	9	7	9	7	0	79	
Administrativo	0	0	1	2	2	1	2	0	0	0	0	8	
Técnico y de Servicios Profesionales	0	0	0	0	1	2	0	0	0	1	2	6	
Intendencia y Mantenimiento	0	0	1	0	0	3	0	0	0	0	0	4	

Delegación / Plantel / Personal	Menos de 20 años	De 20 a 24 años	De 25 a 29 años	De 30 a 34 años	De 35 a 39 años	De 40 a 44 años	De 45 a 49 años	De 50 a 54 años	De 55 a 59 años	De 60 a 64 años	De 65 años o más	Total	Discapacidad Edad
Delegación Villa de Álvarez	0	1	18	36	48	36	28	16	12	5	3	203	
Facultad de Economía	0	0	5	9	18	11	6	7	5	1	0	62	
Directivo	0	0	0	0	1	0	1	0	0	0	0	2	
Docentes	0	0	3	7	14	7	5	6	4	0	0	46	
Administrativo	0	0	0	1	1	1	0	0	1	0	0	4	
Técnico y de Servicios Profesionales	0	0	2	1	2	1	0	1	0	0	0	7	
Intendencia y Mantenimiento	0	0	0	0	0	2	0	0	0	1	0	3	
Facultad de Pedagogía	0	1	3	15	11	7	10	4	4	1	2	58	
Directivo	0	0	0	1	0	0	0	0	0	0	0	1	
Docentes	0	0	3	10	9	6	9	4	3	1	2	47	
Administrativo	0	1	0	3	1	0	0	0	0	0	0	5	
Técnico y de Servicios Profesionales	0	0	0	1	0	0	0	0	0	0	0	1	
Intendencia y Mantenimiento	0	0	0	0	1	1	1	0	1	0	0	4	
Facultad de Lenguas Extranjeras	0	0	5	3	9	9	5	1	2	0	1	35	
Directivo	0	0	0	0	1	0	0	0	0	0	0	1	
Docentes	0	0	2	1	5	5	4	0	2	0	1	20	65 años y más
Administrativo	0	0	3	1	2	4	0	1	0	0	0	11	
Técnico y de Servicios Profesionales	0	0	0	0	1	0	0	0	0	0	0	1	
Intendencia y Mantenimiento	0	0	0	1	0	0	1	0	0	0	0	2	
Escuela de Filosofía	0	0	0	2	5	2	3	3	1	1	0	17	
Directivo	0	0	0	0	1	0	0	0	0	0	0	1	
Docentes	0	0	0	2	3	1	3	2	0	1	0	12	
Administrativo	0	0	0	0	0	1	0	1	0	0	0	2	
Técnico y de Servicios Profesionales	0	0	0	0	1	0	0	0	0	0	0	1	
Intendencia y Mantenimiento	0	0	0	0	0	0	0	0	1	0	0	1	
Escuela de Turismo	0	0	5	7	5	7	4	1	0	2	0	31	
Directivo	0	0	0	0	0	1	1	0	0	0	0	2	
Docentes	0	0	2	6	2	6	3	1	0	2	0	22	
Administrativo	0	0	3	0	0	0	0	0	0	0	0	3	
Técnico y de Servicios Profesionales	0	0	0	0	2	0	0	0	0	0	0	2	
Intendencia y Mantenimiento	0	0	0	1	1	0	0	0	0	0	0	2	
Total	1	25	139	297	411	342	256	229	164	70	26	1960	

Fuente: Estadística Complementaria de Inicio de Cursos del Nivel Superior.
Fecha de corte: 30 de Septiembre de 2015.

Gráfica No. 3.21.



De acuerdo a los grupos de edad mostrados en la gráfica, el personal de 35 a 39 años es el más representativo con 235 ubicados en la Delegación Colima. En contraparte con un menor indicador está en menos de 20 años de edad.

Nivel Superior-Licenciatura
Personal docente por tipo de contratación y género
Agosto 2015-Enero 2016

Tabla No. 3.20.

Plantel	Tiempo Completo			Por Horas			Total			Discapacidad	Tipo de contratación
	H	M	T	H	M	T	H	M	T		
Delegación Manzanillo	40	14	54	76	48	124	116	62	178	0	
Facultad de Ciencias Marinas	16	7	23	8	8	16	24	15	39	0	
Facultad de Contabilidad y Administración de Manzanillo	4	1	5	23	14	37	27	15	42	0	
Facultad de Ingeniería Electromecánica	13	2	15	26	4	30	39	6	45	0	
Facultad de Comercio Exterior	6	0	6	14	11	25	20	11	31	0	
Escuela de Turismo y Gastronomía	1	4	5	5	11	16	6	15	21	0	
Delegación Tecmán	32	3	35	55	25	80	87	28	115	0	
Facultad de Ciencias Biológicas y Agropecuarias	9	1	10	19	12	31	28	13	41	0	
Facultad de Medicina Veterinaria y Zootecnia	11	1	12	13	7	20	24	8	32	0	
Facultad de Contabilidad y Administración de Tecmán	12	1	13	23	6	29	35	7	42	0	
Delegación Colima	125	82	207	288	239	527	413	321	734	2	
Facultad de Derecho	12	5	17	22	14	36	34	19	53	0	
Facultad de Contabilidad y Administración de Colima	11	3	14	34	15	49	45	18	63	0	
Facultad de Ciencias Políticas y Sociales	6	6	12	15	6	21	21	12	33	0	
Facultad de Medicina	17	9	26	43	32	75	60	41	101	1	por horas
Facultad de Ciencias de la Educación	8	10	18	20	17	37	28	27	55	1	por horas
Facultad de Letras y Comunicación	11	12	23	25	22	47	36	34	70	0	
Facultad de Enfermería	4	3	7	17	31	48	21	34	55	0	
Facultad de Trabajo Social	1	5	6	11	18	29	12	23	35	0	
Facultad de Psicología	9	9	18	13	15	28	22	24	46	0	
Facultad de Ciencias	15	3	18	6	4	10	21	7	28	0	
Facultad de Telemática	17	6	23	31	16	47	48	22	70	0	
Instituto Universitario de Bellas Artes	8	7	15	30	20	50	38	27	65	0	
Escuela de Mercadotecnia	6	4	10	21	29	50	27	33	60	0	
Delegación Coquimatlán	77	15	92	111	49	160	188	64	252	0	
Facultad de Ingeniería Civil	19	2	21	20	9	29	39	11	50	0	
Facultad de Ciencias Químicas	17	7	24	14	9	23	31	16	47	0	
Facultad de Ingeniería Mecánica y Eléctrica	28	2	30	35	11	46	63	13	76	0	
Facultad de Arquitectura y Diseño	13	4	17	42	20	62	55	24	79	0	
Delegación Villa de Álvarez	32	21	53	45	49	94	77	70	147	1	
Facultad de Economía	12	6	18	14	14	28	26	20	46	0	
Facultad de Pedagogía	8	8	16	15	16	31	23	24	47	0	
Facultad de Lenguas Extranjeras	5	4	9	6	5	11	11	9	20	1	tiempo completo
Escuela de Filosofía	2	1	3	5	4	9	7	5	12	0	
Escuela de Turismo	5	2	7	5	10	15	10	12	22	0	
Total	306	135	441	575	410	985	881	545	1426	3	

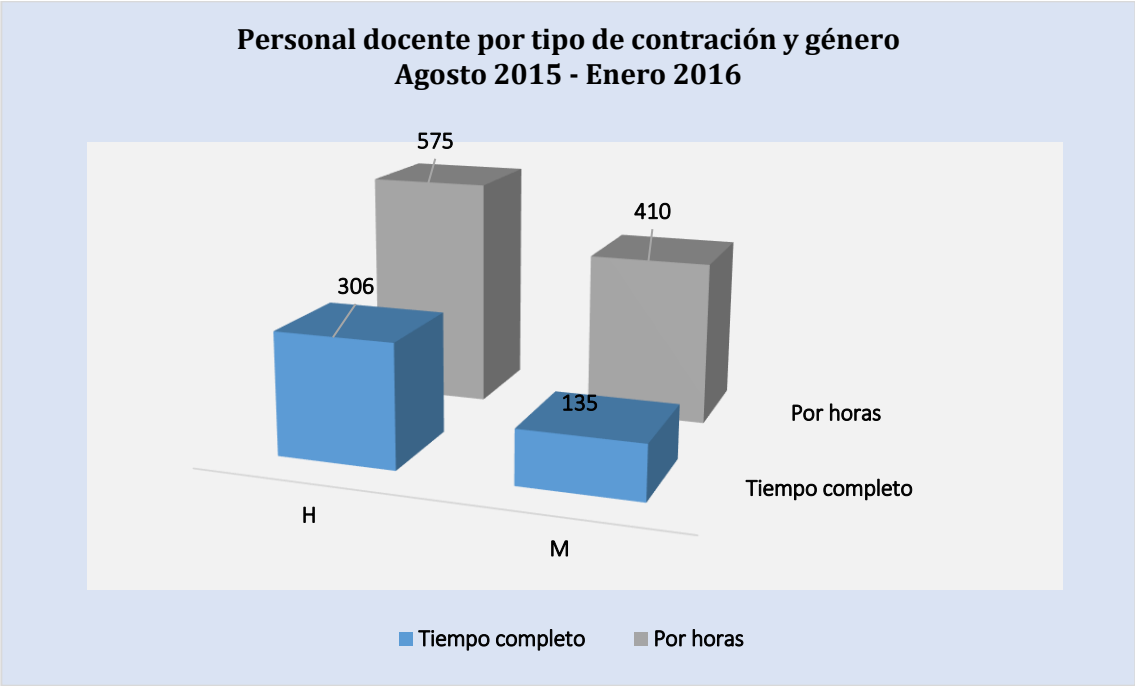
H=Hombre, M= Mujer, T=Total

Fuente: Estadística Complementaria de Inicio de Cursos del Nivel Superior.

Fecha de corte: 30 de Septiembre de 2015.

La siguiente gráfica muestra la planta docente distribuida por tipo de contratación, donde el 69.07% cuenta con una contratación por horas y el 30.92% de tiempo completo. A continuación la gráfica siguiente muestra el tipo contratación por género.

Gráfica No. 3.22.



Nivel Superior-Licenciatura
Personal docente por grado académico y género
Agosto 2015-Enero 2016

Tabla No. 3.21.

Plantel	Doctorado			Maestría			Especialidad			Licenciatura			Técnico Superior			Total			Con discapacidad			Grado académico
	H	M	T	H	M	T	H	M	T	H	M	T	H	M	T	H	M	T	H	M	T	
Delegación Manzanillo	30	6	36	48	31	79	0	0	0	38	25	63	0	0	0	116	62	178	0	0	0	
Facultad de Ciencias Marinas	14	4	18	5	8	13	0	0	0	5	3	8	0	0	0	24	15	39	0	0	0	
Facultad de Contabilidad y Administración de Manzanillo	2	1	3	15	5	20	0	0	0	10	9	19	0	0	0	27	15	42	0	0	0	
Facultad de Ingeniería Electromecánica	9	1	10	18	2	20	0	0	0	12	3	15	0	0	0	39	6	45	0	0	0	
Facultad de Comercio Exterior	5	0	5	8	8	16	0	0	0	7	3	10	0	0	0	20	11	31	0	0	0	
Escuela de Turismo y Gastronomía	0	0	0	2	8	10	0	0	0	4	7	11	0	0	0	6	15	21	0	0	0	
Delegación Tecomán	33	7	40	18	8	26	2	0	2	34	13	47	0	0	0	87	28	115	0	0	0	
Facultad de Ciencias Biológicas y Agropecuarias	16	5	21	2	5	7	0	0	0	10	3	13	0	0	0	28	13	41	0	0	0	
Facultad de Medicina Veterinaria y Zootecnia	11	2	13	5	2	7	2	0	2	6	4	10	0	0	0	24	8	32	0	0	0	
Facultad de Contabilidad y Administración de Tecomán	6	0	6	11	1	12	0	0	0	18	6	24	0	0	0	35	7	42	0	0	0	
Delegación Colima	111	78	189	136	128	264	33	15	48	132	100	232	1	0	1	413	321	734	1	1	2	
Facultad de Derecho	11	7	18	12	5	17	0	0	0	11	7	18	0	0	0	34	19	53	0	0	0	
Facultad de Contabilidad y Administración de Colima	6	1	7	18	9	27	0	0	0	21	8	29	0	0	0	45	18	63	0	0	0	
Facultad de Ciencias Políticas y Sociales	4	7	11	11	3	14	0	0	0	6	2	8	0	0	0	21	12	33	0	0	0	
Facultad de Medicina	19	8	27	9	13	22	28	10	38	4	10	14	0	0	0	60	41	101	1	0	1	Maestro grad.
Facultad de Ciencias de la Educación	8	5	13	10	14	24	2	0	2	8	8	16	0	0	0	28	27	55	0	1	1	Licenciada tit.
Facultad de Letras y Comunicación	8	13	21	12	15	27	0	0	0	16	6	22	0	0	0	36	34	70	0	0	0	
Facultad de Enfermería	3	1	4	8	12	20	2	4	6	8	17	25	0	0	0	21	34	55	0	0	0	
Facultad de Trabajo Social	3	8	11	5	10	15	0	0	0	4	5	9	0	0	0	12	23	35				0
Facultad de Psicología	11	13	24	8	8	16	1	0	1	2	3	5	0	0	0	22	24	46	0	0	0	
Facultad de Ciencias	17	4	21	1	1	2	0	0	0	3	2	5	0	0	0	21	7	28	0	0	0	
Facultad de Telemática	11	4	15	20	12	32	0	0	0	17	6	23	0	0	0	48	22	70	0	0	0	
Instituto Universitario de Bellas Artes	3	2	5	8	11	19	0	0	0	26	14	40	1	0	1	38	27	65	0	0	0	
Escuela de Mercadotecnia	7	5	12	14	15	29	0	1	1	6	12	18	0	0	0	27	33	60	0	0	0	
Delegación Coquimatlán	59	11	70	84	32	116	2	0	2	43	21	64	0	0	0	188	64	252	0	0	0	
Facultad de Ingeniería Civil	13	2	15	21	5	26	0	0	0	5	4	9	0	0	0	39	11	50	0	0	0	
Facultad de Ciencias Químicas	15	6	21	9	5	14	1	0	1	6	5	11	0	0	0	31	16	47	0	0	0	
Facultad de Ingeniería Mecánica y Eléctrica	19	0	19	32	8	40	1	0	1	11	5	16	0	0	0	63	13	76	0	0	0	
Facultad de Arquitectura y Diseño	12	3	15	22	14	36	0	0	0	21	7	28	0	0	0	55	24	79	0	0	0	
Delegación Villa de Álvarez	26	14	40	43	36	79	0	2	2	8	18	26	0	0	0	77	70	147	1	0	1	
Facultad de Economía	12	3	15	13	12	25	0	0	0	1	5	6	0	0	0	26	20	46	0	0	0	
Facultad de Pedagogía	9	7	16	12	9	21	0	0	0	2	8	10	0	0	0	23	24	47	0	0	0	
Facultad de Lenguas Extranjeras	1	1	2	8	6	14	0	0	0	2	2	4	0	0	0	11	9	20	1	0	1	Licenciado tit.
Escuela de Filosofía	2	2	4	5	1	6	0	0	0	0	2	2	0	0	0	7	5	12	0	0	0	
Escuela de Turismo	2	1	3	5	8	13	0	2	2	3	1	4	0	0	0	10	12	22	0	0	0	
Total	259	116	375	329	235	564	37	17	54	255	177	432	1	0	1	881	545	1426	2	1	3	

H=Hombre, M= Mujer, T=Total

Fuente: Estadística Complementaria de Inicio de Cursos del Nivel Superior.

Fecha de corte: 30 de Septiembre de 2015.

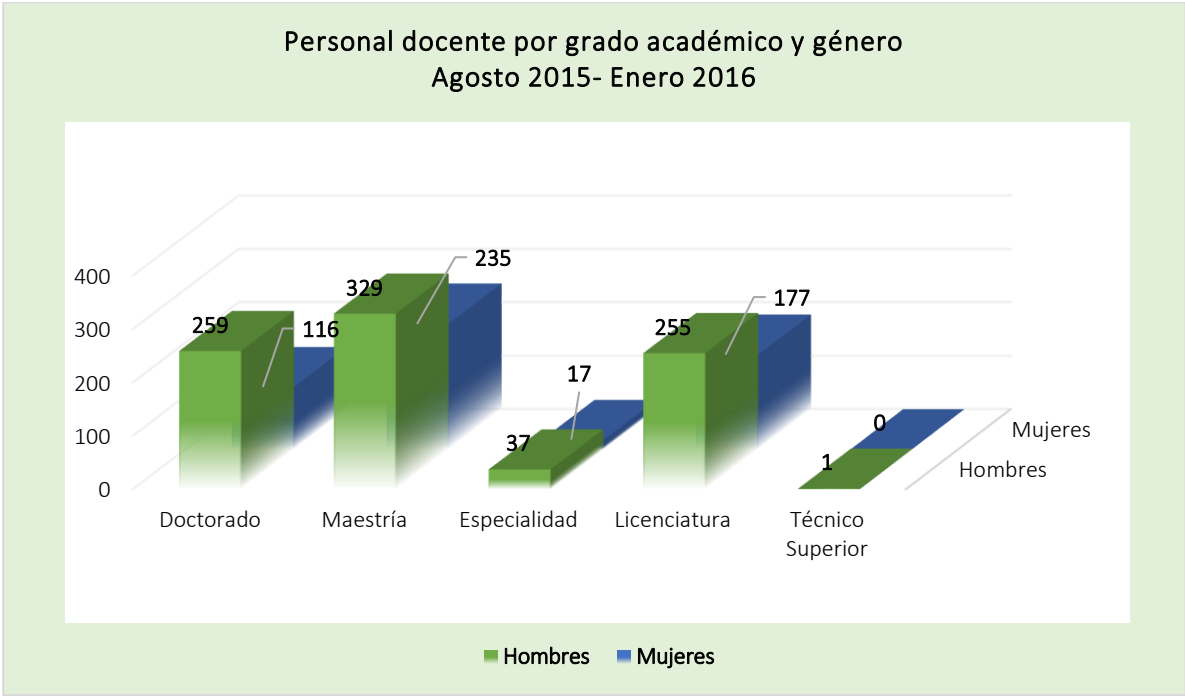


EDUCACIÓN CON
RESPONSABILIDAD
SOCIAL

2015 75 ANIVERSARIO

De los 1,426 docentes en este agosto 2015- enero 2016 el 61.7% son del género masculino y el 38.2% del género femenino. Respecto al personal masculino es importante resaltar que el nivel académico más representativo es el de maestría con el 39.5%; seguido por 30.3% de la licenciatura. A continuación en la gráfica el desglose por género.

Gráfica No. 3.23.



Nivel Superior-Licenciatura
Personal docente por grado académico
Agosto 2015-Enero 2016

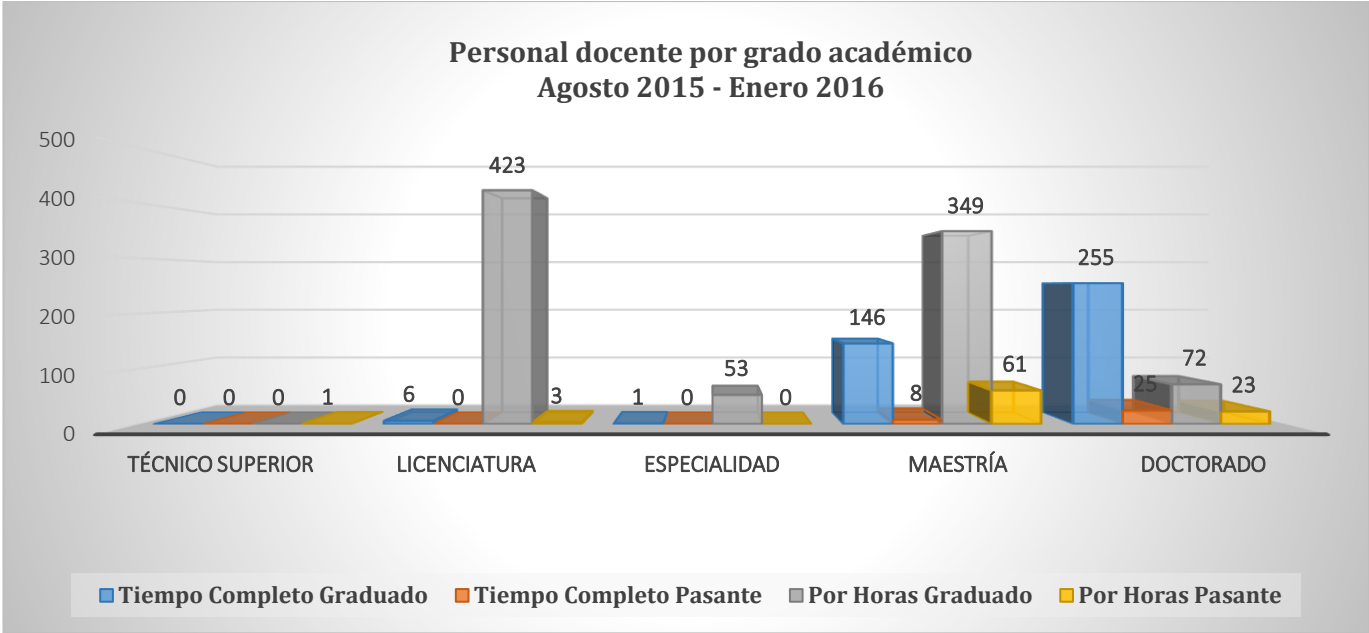
Tabla No. 3.22.

Planteles	Técnico Superior						Licenciatura						Especialidad						Maestría						Doctorado						Discapacidad						
	Tiempo Completo		Por Horas		Total		Tiempo Completo		Por Horas		Total		Tiempo Completo		Por Horas		Total		Tiempo Completo		Por Horas		Total		Grado académico	Tiempo Completo		Por Horas		Total							
	G*	P**	G*	P**	G*	P**	G*	P**	G*	P**	G*	P**	G*	P**	G*	P**	G*	P**	G*	P**	G*	P**	G*	P**		G*	P**	G*	P**	G*	P**						
	0	0	0	0	0	0	0	0	62	1	62	1	0	0	0	0	0	0	22	3	44	10	66	13	23	6	7	0	30	6	0	0	0	0			
Delegación Manzanillo	0	0	0	0	0	0	0	62	1	62	1	0	0	0	0	0	0	22	3	44	10	66	13	23	6	7	0	30	6	0	0	0	0	0	0		
Facultad de Ciencias Marinas	0	0	0	0	0	0	0	8	0	8	0	0	0	0	0	0	0	6	0	7	0	13	0	15	2	1	0	16	2					0	0		
Facultad de Contabilidad y Administración de Manzanillo	0	0	0	0	0	0	0	19	0	19	0	0	0	0	0	0	0	3	0	16	1	19	1	2	0	1	0	3	0						0	0	
Facultad de Ingeniería Electromecánica	0	0	0	0	0	0	0	15	0	15	0	0	0	0	0	0	0	6	3	8	3	14	6	5	1	4	0	9	1						0	0	
Facultad de Comercio Exterior	0	0	0	0	0	0	0	10	0	10	0	0	0	0	0	0	0	2	0	10	4	12	4	1	3	1	0	2	3						0	0	
Escuela de Turismo y Gastronomía	0	0	0	0	0	0	0	10	1	10	1	0	0	0	0	0	0	5	0	3	2	8	2	0	0	0	0	0	0						0	0	
Delegación Tecomán	0	0	0	0	0	0	0	47	0	47	0	0	0	2	0	2	0	11	0	12	3	23	3	23	1	12	4	35	5	0	0	0	0	0	0	0	
Facultad de Ciencias Biológicas y Agropecuarias	0	0	0	0	0	0	0	13	0	13	0	0	0	0	0	0	0	0	0	7	0	7	0	10	0	11	0	21	0						0	0	
Facultad de Medicina Veterinaria y Zootecnia	0	0	0	0	0	0	0	10	0	10	0	0	0	2	0	2	0	1	0	3	3	4	3	11	0	1	1	12	1						0	0	
Facultad de Contabilidad y Administración de Tecomán	0	0	0	0	0	0	0	24	0	24	0	0	0	0	0	0	0	10	0	2	0	12	0	2	1	0	3	2	4						0	0	
Delegación Colima	0	0	0	1	0	1	4	0	226	2	230	2	0	0	48	0	48	0	63	0	175	26	238	26	132	8	34	15	166	23	0	0	2	0	2	0	
Facultad de Derecho	0	0	0	0	0	0	1	0	17	0	18	0	0	0	0	0	0	3	0	14	0	17	0	13	0	5	0	18	0						0	0	
Facultad de Contabilidad y Administración de Colima	0	0	0	0	0	0	0	29	0	29	0	0	0	0	0	0	0	9	0	18	0	27	0	5	0	2	0	7	0						0	0	
Facultad de Ciencias Políticas y Sociales	0	0	0	0	0	0	0	8	0	8	0	0	0	0	0	0	0	4	0	8	2	12	2	7	1	1	2	8	3						0	0	
Facultad de Medicina	0	0	0	0	0	0	1	0	13	0	14	0	0	0	38	0	38	0	6	0	15	1	21	1	19	0	6	2	25	2	Maestro grad.			1	1	0	
Facultad de Ciencias de la Educación	0	0	0	0	0	0	0	16	0	16	0	0	0	2	0	2	0	9	0	14	1	23	1	7	2	4	0	11	2	Maestro tit.			1	1	0	0	
Facultad de Letras y Comunicación	0	0	0	0	0	0	1	0	21	0	22	0	0	0	0	0	0	5	0	18	4	23	4	17	0	4	0	21	0						0	0	
Facultad de Enfermería	0	0	0	0	0	0	0	25	0	25	0	0	0	6	0	6	0	5	0	9	6	14	6	2	0	2	0	4	0						0	0	
Facultad de Trabajo Social	0	0	0	0	0	0	0	9	0	9	0	0	0	0	0	0	0	0	0	10	5	10	5	3	3	1	4	4	7						0	0	
Facultad de Psicología	0	0	0	0	0	0	0	5	0	5	0	0	0	1	0	1	0	3	0	10	3	13	3	14	1	4	5	18	6						0	0	
Facultad de Ciencias	0	0	0	0	0	0	0	5	0	5	0	0	0	0	0	0	0	0	0	2	0	2	0	18	0	3	0	21	0						0	0	
Facultad de Telemática	0	0	0	0	0	0	0	23	0	23	0	0	0	0	0	0	0	9	0	23	0	32	0	14	0	1	0	15	0						0	0	
Instituto Universitario de Bellas Artes	0	0	0	1	0	1	1	0	37	2	38	2	0	0	0	0	0	9	0	10	0	19	0	5	0	0	0	5	0						0	0	
Escuela de Mercadería	0	0	0	0	0	0	0	18	0	18	0	0	0	1	0	1	0	1	0	24	4	25	4	8	1	1	2	9	3						0	0	
Delegación Coahuila	0	0	0	0	0	0	1	0	63	0	64	0	1	0	1	0	2	0	34	3	63	16	97	19	47	6	14	3	61	9	0	0	0	0	0	0	
Facultad de Ingeniería Civil	0	0	0	0	0	0	0	9	0	9	0	0	0	0	0	0	0	5	1	13	7	18	8	14	1	0	0	14	1						0	0	
Facultad de Ciencias Químicas	0	0	0	0	0	0	1	0	10	0	11	0	1	0	0	0	1	0	6	2	6	0	12	2	13	1	6	1	19	2						0	0
Facultad de Ingeniería Mecánica y Eléctrica	0	0	0	0	0	0	0	16	0	16	0	0	0	1	0	1	0	16	0	21	3	37	3	10	4	4	1	14	5						0	0	
Facultad de Arquitectura y Diseño	0	0	0	0	0	0	0	28	0	28	0	0	0	0	0	0	0	7	0	23	6	30	6	10	0	4	1	14	1						0	0	
Delegación Villa de Álvarez	0	0	0	0	0	0	1	0	25	0	26	0	0	2	0	2	0	16	2	55	6	71	8	30	4	5	1	35	5	1	0	0	0	0	1	0	
Facultad de Economía	0	0	0	0	0	0	0	6	0	6	0	0	0	0	0	0	0	4	0	21	0	25	0	14	0	1	0	15	0						0	0	
Facultad de Pedagogía	0	0	0	0	0	0	0	10	0	10	0	0	0	0	0	0	0	3	0	14	4	17	4	11	2	2	1	13	3						0	0	
Facultad de Lenguas Extranjeras	0	0	0	0	0	0	1	0	3	0	4	0	0	0	0	0	0	0	4	2	6	2	10	4	1	1	0	0	1	1	Licenciado tit.	1				1	0
Escuela de Filosofía	0	0	0	0	0	0	0	2	0	2	0	0	0	0	0	0	0	1	0	5	0	6	0	1	1	1	2	0	3	1						0	0
Escuela de Turismo	0	0	0	0	0	0	0	4	0	4	0	0	0	2	0	2	0	4	0	9	0	13	0	3	0	0	0	3	0						0	0	
Total	0	0	0	1	0	1	6	0	423	3	429	3	1	0	53	0	54	0	146	8	349	61	495	69	255	25	72	23	327	48	1	0	2	0	3	0	

G= Graduado, P= Pasante
Fuente: Estadística Complementaria de Inicio de Cursos del Nivel Superior.
Fecha de corte: 30 de Septiembre de 2015.

Continuando con el personal docente, la siguiente gráfica contempla por un lado a los 441 (graduados o pasantes) docentes de tiempo completo y por otro a los 985 (graduados o pasantes) docentes por horas.

Gráfica No. 3.24.



Nivel Superior-Licenciatura
Personal docente que atiende licenciatura por tipo de contratación y género
Agosto 2015-Enero 2016

Tabla No. 3.23.

Plantel	Tiempo Completo			Por Horas			Total			Discapacidad	tipo de contratación
	H	M	T	H	M	T	H	M	T		
Delegación Manzanillo	40	14	54	76	48	124	116	62	178	0	
Facultad de Ciencias Marinas	16	7	23	8	8	16	24	15	39	0	
Facultad de Contabilidad y Administración de Manzanillo	4	1	5	23	14	37	27	15	42	0	
Facultad de Ingeniería Electromecánica	13	2	15	26	4	30	39	6	45	0	
Facultad de Comercio Exterior	6	0	6	14	11	25	20	11	31	0	
Escuela de Turismo y Gastronomía	1	4	5	5	11	16	6	15	21	0	
Delegación Tecmán	32	3	35	55	25	80	87	28	115	0	
Facultad de Ciencias Biológicas y Agropecuarias	9	1	10	19	12	31	28	13	41	0	
Facultad de Medicina Veterinaria y Zootecnia	11	1	12	13	7	20	24	8	32	0	
Facultad de Contabilidad y Administración de Tecmán	12	1	13	23	6	29	35	7	42	0	
Delegación Colima	123	81	204	285	237	522	408	318	726	2	
Facultad de Derecho	12	5	17	22	14	36	34	19	53	0	
Facultad de Contabilidad y Administración de Colima	11	3	14	34	15	49	45	18	63	0	
Facultad de Ciencias Políticas y Sociales	6	6	12	15	6	21	21	12	33	0	
Facultad de Medicina	17	9	26	43	32	75	60	41	101	1	por horas
Facultad de Ciencias de la Educación	8	10	18	20	17	37	28	27	55	1	por horas
Facultad de Letras y Comunicación	9	11	20	25	22	47	34	33	67	0	
Facultad de Enfermería	4	3	7	17	31	48	21	34	55	0	
Facultad de Trabajo Social	1	5	6	11	18	29	12	23	35	0	
Facultad de Psicología	9	9	18	13	15	28	22	24	46	0	
Facultad de Ciencias	15	3	18	3	2	5	18	5	23	0	
Facultad de Telemática	17	6	23	31	16	47	48	22	70	0	
Instituto Universitario de Bellas Artes	8	7	15	30	20	50	38	27	65	0	
Escuela de Mercadotecnia	6	4	10	21	29	50	27	33	60	0	
Delegación Coquimatlán	75	15	90	111	49	160	186	64	250	0	
Facultad de Ingeniería Civil	17	2	19	20	9	29	37	11	48	0	
Facultad de Ciencias Químicas	17	7	24	14	9	23	31	16	47	0	
Facultad de Ingeniería Mecánica y Eléctrica	28	2	30	35	11	46	63	13	76	0	
Facultad de Arquitectura y Diseño	13	4	17	42	20	62	55	24	79	0	
Delegación Villa de Álvarez	31	20	51	45	49	94	76	69	145	1	
Facultad de Economía	11	5	16	14	14	28	25	19	44	0	
Facultad de Pedagogía	8	8	16	15	16	31	23	24	47	0	
Facultad de Lenguas Extranjeras	5	4	9	6	5	11	11	9	20	1	tiempo completo
Escuela de Filosofía	2	1	3	5	4	9	7	5	12	0	
Escuela de Turismo	5	2	7	5	10	15	10	12	22	0	
Total	301	133	434	572	408	980	873	541	1414	3	

H=Hombre, M= Mujer, T=Total

Fuente: Estadística Complementaria de Inicio de Cursos del Nivel Superior.

Fecha de corte: 30 de Septiembre de 2015.

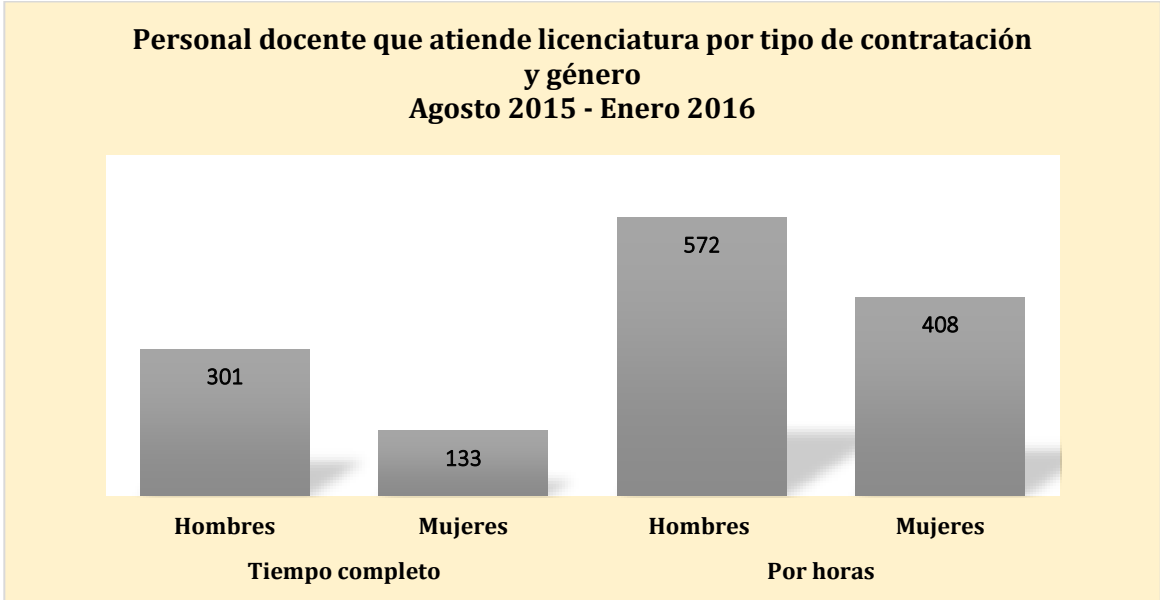


EDUCACIÓN CON
RESPONSABILIDAD
SOCIAL

2015 75 ANIVERSARIO

El personal docente que atiende a los estudiantes de Licenciatura tienen un tipo de contratación en su mayoría por horas es decir, 69.3% de los cuales 58.3% del género masculino y el 41.6% del género femenino. Por otro lado el 30.69% son contratación de tiempo completo.

Gráfica No. 3.25.



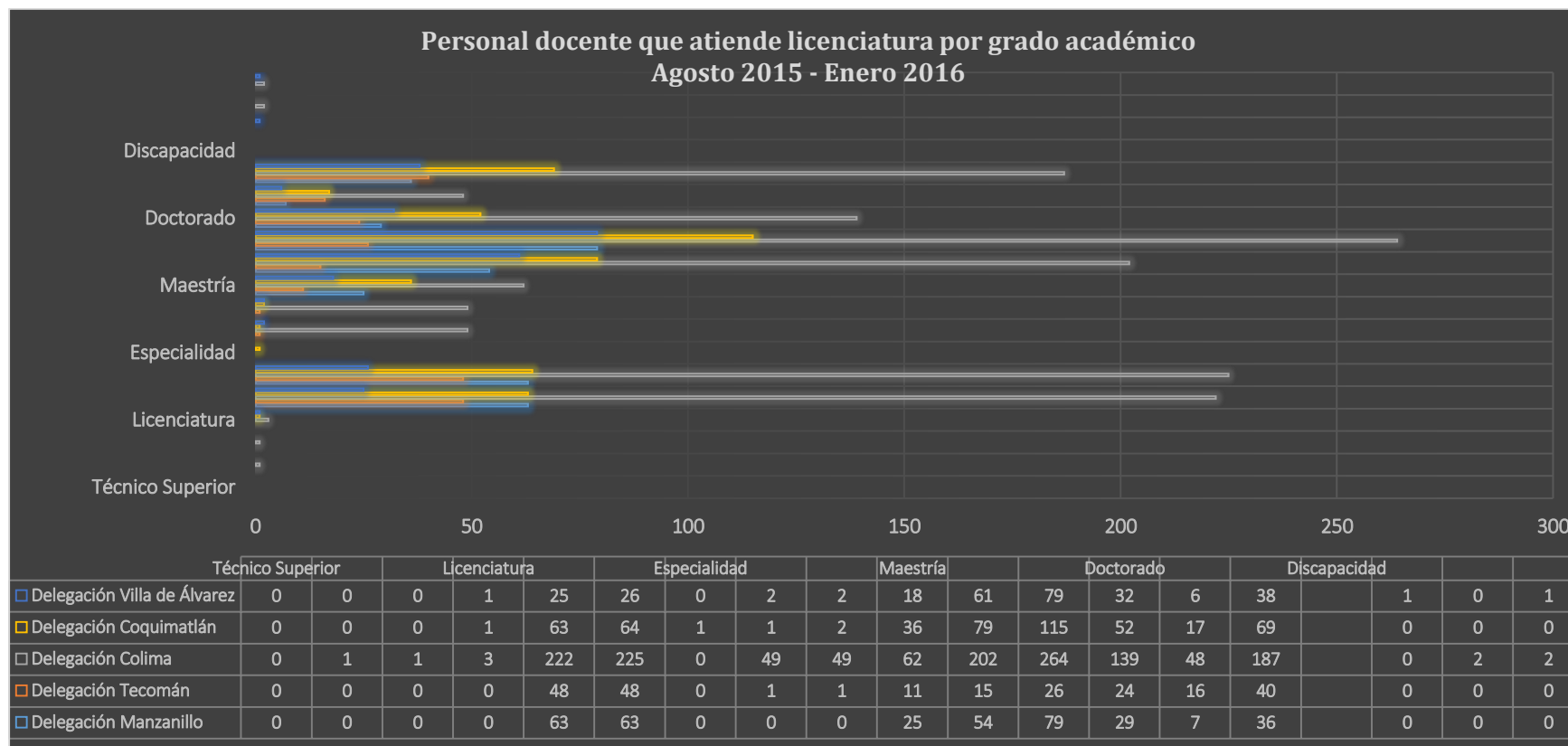
Nivel Superior-Licenciatura
Personal docente que atiende licenciatura por grado académico
Agosto 2015-Enero 2016

Tabla No. 3.24.

Platel	Técnico Superior			Licenciatura			Especialidad			Maestría			Doctorado			Discapacidad			
	Tiempo Completo	Por Horas	Total	Tiempo Completo	Por Horas	Total	Tiempo Completo	Por Horas	Total	Tiempo Completo	Por Horas	Total	Tiempo Completo	Por Horas	Total	Grado académico	Tiempo Completo	Por Horas	Total
Delegación Manzanillo	0	0	0	0	63	63	0	0	0	25	54	79	29	7	36		0	0	0
Facultad de Ciencias Marinas	0	0	0	0	8	8	0	0	0	6	7	13	17	1	18				0
Facultad de Contabilidad y Administración de Manzanillo	0	0	0	0	19	19	0	0	0	3	17	20	2	1	3				0
Facultad de Ingeniería Electromecánica	0	0	0	0	15	15	0	0	0	9	11	20	6	4	10				0
Facultad de Comercio Exterior	0	0	0	0	10	10	0	0	0	2	14	16	4	1	5				0
Escuela de Turismo y Gastronomía	0	0	0	0	11	11	0	0	0	5	5	10	0	0	0				0
Delegación Tecómán	0	0	0	0	48	48	0	1	1	11	15	26	24	16	40		0	0	0
Facultad de Ciencias Biológicas y Agropecuarias	0	0	0	0	13	13	0	0	0	0	7	7	10	11	21				0
Facultad de Medicina Veterinaria y Zootecnia	0	0	0	0	11	11	0	1	1	1	6	7	11	2	13				0
Facultad de Contabilidad y Administración de Tecómán	0	0	0	0	24	24	0	0	0	10	2	12	3	3	6				0
Delegación Colima	0	1	1	3	222	225	0	49	49	62	202	264	139	48	187		0	2	2
Facultad de Derecho	0	0	0	1	17	18	0	0	0	3	14	17	13	5	18				0
Facultad de Contabilidad y Administración de Colima	0	0	0	0	29	29	0	0	0	9	18	27	5	2	7				0
Facultad de Ciencias Políticas y Sociales	0	0	0	0	8	8	0	0	0	4	10	14	8	3	11				0
Facultad de Medicina	0	0	0	1	13	14	0	38	38	6	17	23	19	7	26	Maestro grad.		1	1
Facultad de Ciencias de la Educación	0	0	0	0	15	15	0	2	2	9	15	24	9	4	13	Licenciada tit.		1	1
Facultad de Letras y Comunicación	0	0	0	0	21	21	0	1	1	4	17	21	16	4	20				0
Facultad de Enfermería	0	0	0	0	25	25	0	6	6	5	20	25	2	2	4				0
Facultad de Trabajo Social	0	0	0	0	9	9	0	0	0	0	15	15	6	5	11				0
Facultad de Psicología	0	0	0	0	5	5	0	1	1	3	13	16	15	9	24				0
Facultad de Ciencias	0	0	0	0	0	0	0	0	0	0	2	2	18	3	21				0
Facultad de Telemática	0	0	0	0	23	23	0	0	0	9	23	32	14	1	15				0
Instituto Universitario de Bellas Artes	0	1	1	1	39	40	0	0	0	9	10	19	5	0	5				0
Escuela de Mercadotecnia	0	0	0	0	18	18	0	1	1	1	28	29	9	3	12				0
Delegación Coquimatán	0	0	0	1	63	64	1	1	2	36	79	115	52	17	69		0	0	0
Facultad de Ingeniería Civil	0	0	0	0	9	9	0	0	0	5	20	25	14	0	14				0
Facultad de Ciencias Químicas	0	0	0	1	10	11	1	0	1	8	6	14	14	7	21				0
Facultad de Ingeniería Mecánica y Eléctrica	0	0	0	0	16	16	0	1	1	16	24	40	14	5	19				0
Facultad de Arquitectura y Diseño	0	0	0	0	28	28	0	0	0	7	29	36	10	5	15				0
Delegación Villa de Álvarez	0	0	0	1	25	26	0	2	2	18	61	79	32	6	38		1	0	1
Facultad de Economía	0	0	0	0	6	6	0	0	0	4	21	25	12	1	13				0
Facultad de Pedagogía	0	0	0	0	10	10	0	0	0	3	18	21	13	3	16				0
Facultad de Lenguas Extranjeras	0	0	0	1	3	4	0	0	0	6	8	14	2	0	2	Licenciado tit.	1		1
Escuela de Filosofía	0	0	0	0	2	2	0	0	0	1	5	6	2	2	4				0
Escuela de Turismo	0	0	0	0	4	4	0	2	2	4	9	13	3	0	3				0
Total	0	1	1	5	421	426	1	53	54	152	411	563	276	94	370		1	2	3

Fuente: Estadística Complementaria de Inicio de Cursos del Nivel Superior.
Fecha de corte: 30 de Septiembre de 2015.

Gráfica No. 3.26.



El personal docente que atiende a los estudiantes de licenciatura por grado académico la mayoría está concentrado en la Delegación Colima.

Nivel Superior-Licenciatura
Docentes que realizaron estancias en el extranjero
Agosto 2015-Enero 2016

Tabla No. 3.25.

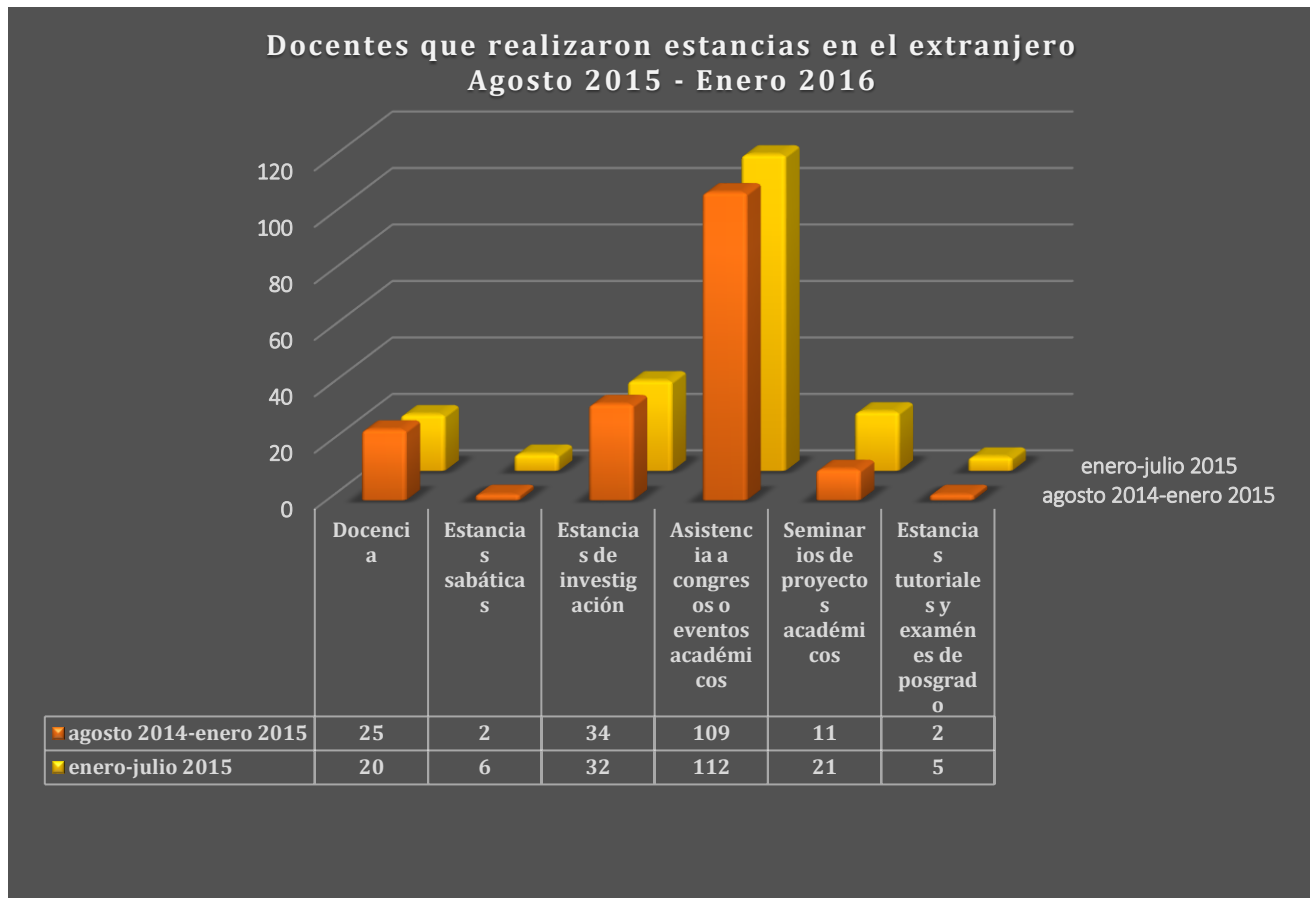
Plantel	Tipo de intercambio																				
	Docencia			Estancias Sabáticas			Estancias de Investigación			Asistencia a Congresos o Eventos Académicos			Seminarios de Proyectos Académicos			Estancias Tutoriales y Exámenes de Posgrado			TOTAL		
	agosto 2014-enero 2015	enero-julio 2015	Total	agosto 2014-enero 2015	enero-julio 2015	Total	agosto 2014-enero 2015	enero-julio 2015	Total	agosto 2014-enero 2015	enero-julio 2015	Total	agosto 2014-enero 2015	enero-julio 2015	Total	agosto 2014-enero 2015	enero-julio 2015	Total	agosto 2014-enero 2015	enero-julio 2015	Total
Delegación Manzanillo	0	0	0	0	0	0	8	10	18	28	14	42	0	0	0	0	0	0	36	24	60
Facultad de Ciencias Marinas	0	0	0	0	0	0	4	3	7	19	8	27	0	0	0	0	0	0	23	11	34
Facultad de Contabilidad y Administración de Manzanillo	0	0	0	0	0	0	1	2	3	5	1	6	0	0	0	0	0	0	6	3	9
Facultad de Ingeniería Electromecánica	0	0	0	0	0	0	2	1	3	3	0	3	0	0	0	0	0	0	5	1	6
Facultad de Comercio Exterior	0	0	0	0	0	0	0	2	2	0	0	0	0	0	0	0	0	0	0	2	2
Escuela de Turismo y Gastronomía	0	0	0	0	0	0	1	2	3	1	5	6	0	0	0	0	0	0	2	7	9
Delegación Tecmán	0	0	0	0	0	0	0	0	0	6	7	13	0	0	0	0	0	0	6	7	13
Facultad de Ciencias Biológicas y Agropecuarias	0	0	0	0	0	0	0	0	0	1	0	1	0	0	0	0	0	0	1	0	1
Facultad de Medicina Veterinaria y Zootecnia	0	0	0	0	0	0	0	0	0	5	7	12	0	0	0	0	0	0	5	7	12
Facultad de Contabilidad y Administración de Tecmán	0	0	0	0	0	0	0	0	0	0	0	0	0	0	0	0	0	0	0	0	0
Delegación Colima	3	4	7	0	3	3	11	15	23	51	60	111	3	10	13	1	2	3	69	94	163
Facultad de Derecho	0	0	0	0	1	1	0	0	0	2	0	2	0	0	0	0	0	0	2	1	3
Facultad de Contabilidad y Administración de Colima	0	0	0	0	0	0	1	0	1	0	2	2	0	0	0	0	0	0	1	2	3
Facultad de Ciencias Políticas y Sociales	0	0	0	0	0	0	2	0	2	9	6	15	0	0	0	0	0	0	11	6	17
Facultad de Medicina	0	2	2	0	0	0	1	4	5	3	9	12	0	0	0	0	0	0	4	15	19
Facultad de Ciencias de la Educación	0	0	0	0	0	0	0	2	2	10	14	24	0	0	0	0	0	0	10	16	26
Facultad de Letras y Comunicación	3	2	5	0	0	0	3	2	5	13	11	24	2	4	6	1	2	3	22	21	43
Facultad de Enfermería	0	0	0	0	0	0	0	0	0	6	7	13	1	6	7	0	0	0	7	13	20
Facultad de Trabajo Social	0	0	0	0	0	0	4	2	6	2	0	2	0	0	0	0	0	0	6	2	8
Facultad de Psicología	0	0	0	0	1	1	0	4	1	1	6	7	0	0	0	0	0	0	1	11	12
Facultad de Ciencias	0	0	0	0	1	1	0	1	1	2	1	3	0	0	0	0	0	0	2	3	5
Facultad de Telemática	0	0	0	0	0	0	0	0	0	0	0	0	0	0	0	0	0	0	0	0	0
Instituto Universitario de Bellas Artes	0	0	0	0	0	0	0	0	0	0	0	0	0	0	0	0	0	0	0	0	0
Escuela de Mercadotecnia	0	0	0	0	0	0	0	0	0	3	4	7	0	0	0	0	0	0	3	4	7
Delegación Coquimatán	0	0	0	2	3	5	9	5	14	21	30	51	4	7	11	1	3	4	37	48	85
Facultad de Ingeniería Civil	0	0	0	1	1	2	5	0	5	7	10	17	0	0	0	0	0	0	13	11	24
Facultad de Ciencias Químicas	0	0	0	1	1	2	2	2	4	14	17	31	3	6	9	1	2	3	21	28	49
Facultad de Ingeniería Mecánica y Eléctrica	0	0	0	0	1	1	2	3	5	0	3	3	1	1	2	0	1	1	3	9	12
Facultad de Arquitectura y Diseño	0	0	0	0	0	0	0	0	0	0	0	0	0	0	0	0	0	0	0	0	0
Delegación Villa de Álvarez	22	16	38	0	0	0	6	2	8	3	1	4	4	4	8	0	0	0	35	23	58
Facultad de Economía	0	0	0	0	0	0	0	0	0	5	6	11	3	0	3	0	0	0	8	6	14
Facultad de Pedagogía	0	0	0	0	0	0	2	1	3	3	1	4	0	0	0	0	0	0	5	2	7
Facultad de Lenguas Extranjeras	22	16	38	0	0	0	3	0	3	0	0	0	0	0	0	0	0	0	25	16	41
Escuela de Filosofía	0	0	0	0	0	0	0	0	0	0	0	0	0	0	0	0	0	0	0	0	0
Escuela de Turismo	0	0	0	0	0	0	1	1	2	0	0	0	4	4	8	0	0	0	5	5	10
Total	25	20	45	2	6	8	34	32	63	109	112	221	11	21	32	2	5	7	183	196	379

Fuente: Estadística Complementaria de Inicio de Cursos del Nivel Superior.
Fecha de corte: 30 de Septiembre de 2015.



Para este periodo escolar (2014 – 2015) que se informa se hicieron un total de 379 estancias en el extranjero, resaltando las tres con mayor porcentaje, es decir 221 (58.3%) fueron a congresos o eventos académicos, 63 (17.4%) a estancias de investigación y por último el 11.8% se realizó docencia.

Gráfica No. 3.27.



Nivel Superior-Licenciatura
Antigüedad laboral del personal docente
Agosto 2015-Enero 2016

Tabla No 3.26.

Plantel	De 0 a 4 años			De 5 a 9 años			De 10 a 14 años			De 15 a 19 años			De 20 a 24 años			De 25 a 29 años			De 30 años y más			Total			Con discapacidad			Antigüedad
	H	M	T	H	M	T	H	M	T	H	M	T	H	M	T	H	M	T	H	M	T	H	M	T	H	M	T	
Delegación Manzanillo	17	10	27	29	21	50	21	15	36	16	6	22	9	1	10	17	8	25	7	1	8	116	62	178	0	0	0	
Facultad de Ciencias Marinas																												
Docente	3	0	3	5	3	8	1	3	4	3	1	4	1	0	1	6	7	13	5	1	6	24	15	39	0	0	0	
Facultad de Contabilidad y Administración																												
Docente	2	7	9	10	2	12	3	4	7	4	2	6	4	0	4	3	0	3	1	0	1	27	15	42	0	0	0	
Facultad de Ingeniería Electromecánica																												
Docente	6	0	6	8	0	8	8	3	11	7	1	8	3	1	4	7	1	8	0	0	0	39	6	45	0	0	0	
Facultad de Comercio Exterior																												
Docente	4	1	5	3	6	9	8	4	12	2	0	2	1	0	1	1	0	1	1	0	1	20	11	31	0	0	0	
Escuela de Turismo y Gastronomía																												
Docente	2	2	4	3	10	13	1	1	2	0	2	2	0	0	0	0	0	0	0	0	0	6	15	21	0	0	0	
Delegación Tecomán	18	10	28	11	4	15	16	5	21	13	1	14	11	5	16	17	2	19	1	1	2	87	28	115	0	0	0	
Facultad de Ciencias Biológicas y Agropecuarias																												
Docente	10	8	18	4	1	5	4	1	5	2	1	3	3	2	5	4	0	4	1	0	1	28	13	41	0	0	0	
Facultad de Medicina Veterinaria y Zootecnia																												
Docente	6	2	8	1	1	2	5	2	7	2	0	2	0	1	1	10	1	11	0	1	1	24	8	32	0	0	0	
Facultad de Contabilidad y Administración Tecomán																												
Docente	2	0	2	6	2	8	7	2	9	9	0	9	8	2	10	3	1	4	0	0	0	35	7	42	0	0	0	
Delegación Colima	63	57	120	89	75	164	86	73	159	71	74	145	41	25	66	40	15	55	23	2	25	413	321	734	1	1	2	
Facultad de Derecho																												
Docente	3	1	4	6	3	9	14	7	21	4	5	9	1	2	3	3	0	3	3	1	4	34	19	53	0	0	0	
Facultad de Contabilidad y Administración Colima																												
Docente	0	2	2	8	4	12	8	3	11	14	6	20	5	2	7	4	0	4	6	1	7	45	18	63	0	0	0	
Facultad de Ciencias Políticas y Sociales																												
Docente	2	3	5	7	2	9	4	2	6	1	2	3	1	3	4	4	0	4	2	0	2	21	12	33	0	0	0	
Facultad de Medicina																												
Docente	10	11	21	14	12	26	7	6	13	8	6	14	5	3	8	11	3	14	5	0	5	60	41	101	1	0	1	
Facultad de Ciencias de la Educación																												
Docente	12	7	19	6	3	9	3	8	11	4	6	10	2	2	4	1	1	2	0	0	0	28	27	55	0	1	1	
Facultad de Letras y Comunicación																												
Docente	9	4	13	6	8	14	7	12	19	4	6	10	4	1	5	3	3	6	3	0	3	36	34	70	0	0	0	
Facultad de Enfermería																												
Docente	6	7	13	9	11	20	2	3	5	0	6	6	2	5	7	2	2	4	0	0	0	21	34	55	0	0	0	
Facultad de Trabajo Social																												
Docente	1	1	2	2	5	7	4	9	13	1	4	5	2	0	2	2	4	6	0	0	0	12	23	35	0	0	0	

Plantel	De 0 a 4 años			De 5 a 9 años			De 10 a 14 años			De 15 a 19 años			De 20 a 24 años			De 25 a 29 años			De 30 años y más			Total			Con discapacidad			Antigüedad		
	H	M	T	H	M	T	H	M	T	H	M	T	H	M	T	H	M	T	H	M	T	H	M	T	H	M	T			
Facultad de Psicología																														
Docente	3	1	4	1	6	7	9	5	14	6	9	15	2	3	5	1	0	1	0	0	0	0	0	0	22	24	46	0	0	0
Facultad de Ciencias																														
Docente	4	1	5	5	4	9	5	1	6	4	1	5	1	0	1	2	0	2	0	0	0	0	0	0	21	7	28	0	0	0
Facultad de Telemática																														
Docente	7	4	11	8	5	13	10	4	14	11	8	19	8	0	8	3	1	4	1	0	1	48	22	70	0	0	0			
Instituto Universitario de Bellas Artes																														
Docente	3	6	9	7	4	11	6	5	11	9	7	16	7	4	11	4	1	5	2	0	2	38	27	65	0	0	0			
Escuela de Mercadotecnia																														
Docente	3	9	12	10	8	18	7	8	15	5	8	13	1	0	1	0	0	0	1	0	1	27	33	60	0	0	0			
Delegación Coquimatlán	30	8	38	40	22	62	44	17	61	24	7	31	16	4	20	21	5	26	13	1	14	188	64	252	0	0	0			
Facultad de Ingeniería Civil																														
Docente	12	2	14	7	4	11	10	4	14	5	1	6	3	0	3	2	0	2	0	0	0	39	11	50	0	0	0			
Facultad de Ciencias Químicas																														
Docente	2	2	4	8	4	12	11	2	13	3	2	5	3	3	6	2	2	4	2	1	3	31	16	47	0	0	0			
Facultad de Ingeniería Mecánica y Eléctrica																														
Docente	6	1	7	15	5	20	13	5	18	9	1	10	3	0	3	12	1	13	5	0	5	63	13	76	0	0	0			
Facultad de Arquitectura y Diseño																														
Docente	10	3	13	10	9	19	10	6	16	7	3	10	7	1	8	5	2	7	6	0	6	55	24	79	0	0	0			
Delegación Villa de Álvarez	12	13	25	15	18	33	18	20	38	14	12	26	12	3	15	5	3	8	1	1	2	77	70	147	1	0	1			
Facultad de Economía																														
Docente	8	9	17	5	4	9	4	4	8	3	2	5	3	0	3	2	0	2	1	1	2	26	20	46	0	0	0			
Facultad de Pedagogía																														
Docente	3	3	6	4	4	8	6	10	16	4	3	7	4	2	6	2	2	4	0	0	0	23	24	47	0	0	0			
Facultad de Lenguas Extranjeras																														
Docente	1	1	2	1	2	3	2	2	4	5	2	7	1	1	2	1	1	2	0	0	0	11	9	20	1	0	1	25 a 29 años		
Escuela de Filosofía																														
Docente	0	0	0	2	2	4	3	2	5	0	1	1	2	0	2	0	0	0	0	0	0	7	5	12	0	0	0			
Escuela de Turismo																														
Docente	0	0	0	3	6	9	3	2	5	2	4	6	2	0	2	0	0	0	0	0	0	10	12	22	0	0	0			
Total	140	98	238	184	140	324	185	130	315	138	100	238	89	38	127	100	33	133	45	6	51	881	545	1426	2	1	3			

H= Hombre, M= Mujer, T= Total.

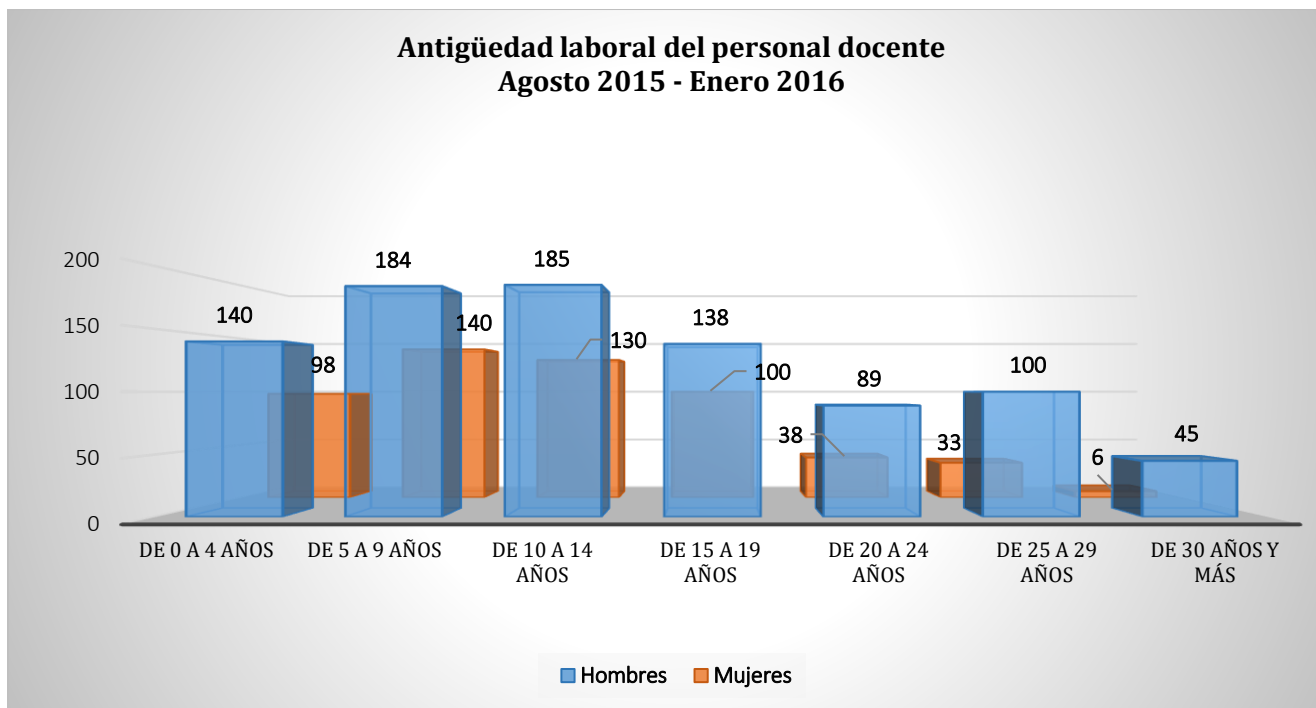
Fuente: Estadística Complementaria de Inicio de Cursos del Nivel Superior.

Fecha de corte: 30 de Septiembre de 2015.

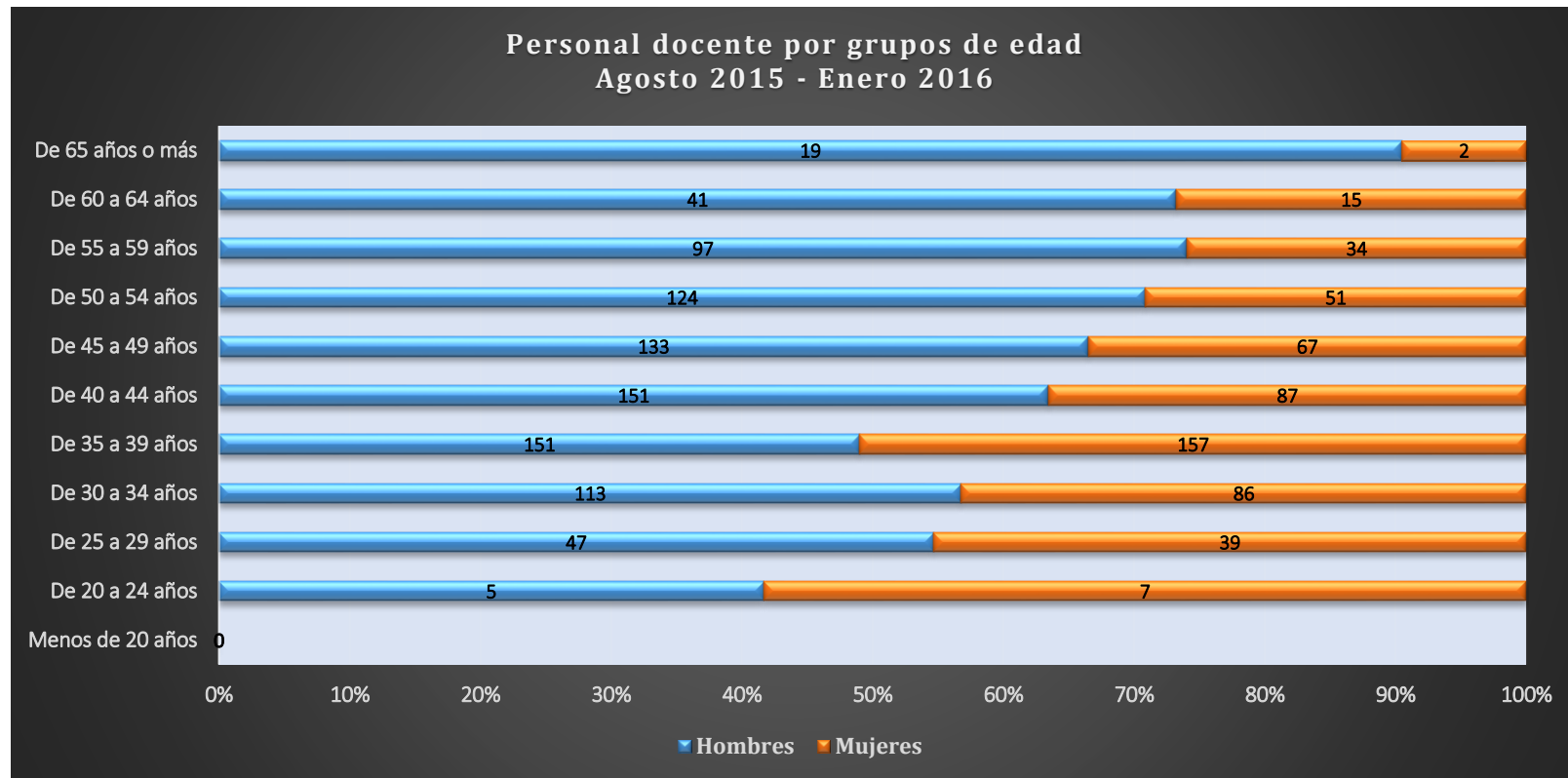
La antigüedad laboral de los 1,426 trabajadores universitarios se concentra en aquellos que tienen entre 5 a 9 años (324), seguido por aquellos que tienen en 10 a 14 años (315).



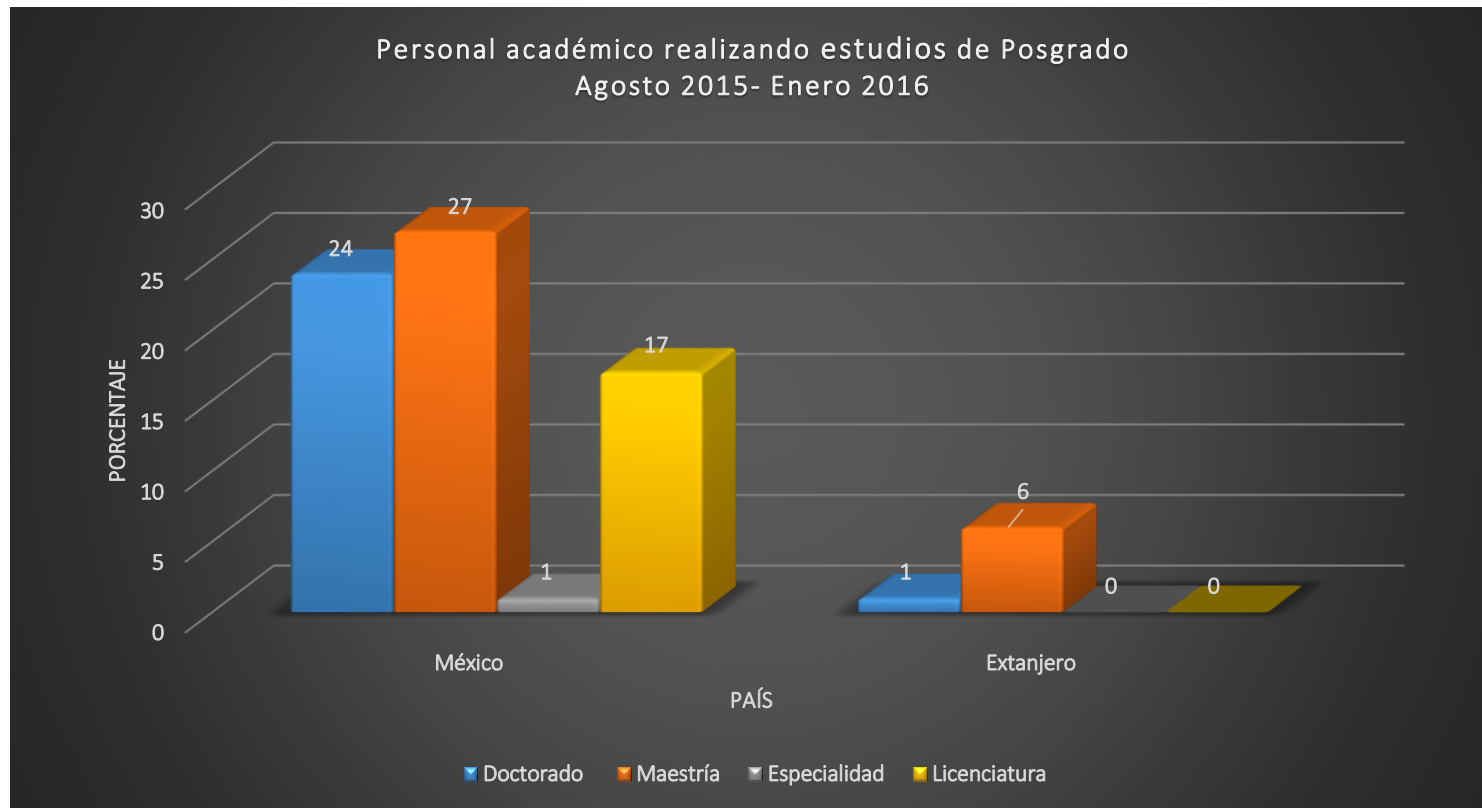
Gráfica No. 3.28.



Gráfica No. 3.29.



Gráfica No. 3.30.



Nivel Superior-Licenciatura
 Numero de computadoras en operación
 Agosto 2015-Enero 2016

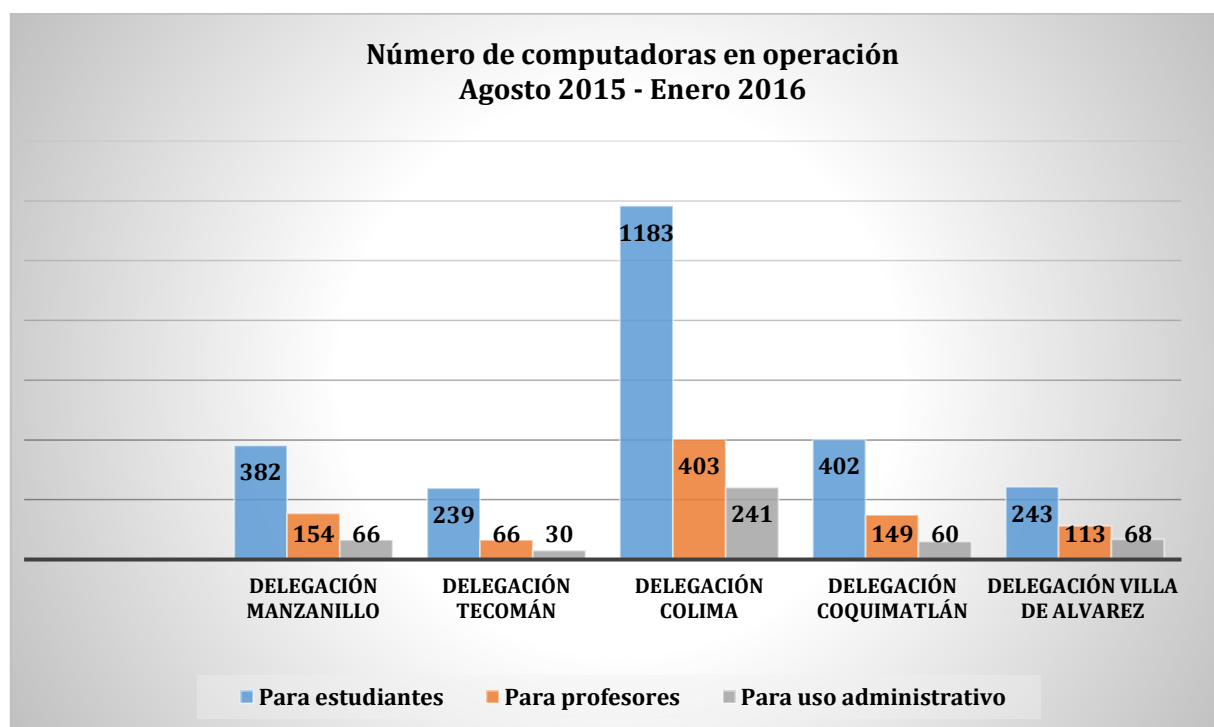
Tabla No. 3.29.

Delegación y Plantel	Para estudiantes	Para profesores	Para uso administrativo	Total
Delegación Manzanillo	382	154	66	602
Facultad de Ciencias Marinas	35	48	12	95
Facultad de Contabilidad y Administración de Manzanillo	134	21	16	171
Facultad de Ingeniería Electromecánica	97	31	9	137
Facultad de Comercio Exterior	75	33	16	124
Escuela de Turismo y Gastronomía	41	21	13	75
Delegación Tecómán	239	66	30	335
Facultad de Ciencias Biológicas y Agropecuarias	41	32	11	84
Facultad de Medicina Veterinaria y Zootecnia	29	18	8	55
Facultad de Contabilidad y Administración de Tecómán	169	16	11	196
Delegación Colima	1183	403	241	1827
Facultad de Derecho	42	19	25	86
Facultad de Contabilidad y Administración de Colima	91	29	20	140
Facultad de Ciencias Políticas y Sociales	54	14	14	82
Facultad de Medicina	211	97	51	359
Facultad de Ciencias de la Educación	125	49	26	200
Facultad de Letras y Comunicación	135	38	19	192
Facultad de Enfermería	57	11	9	77
Facultad de Trabajo Social	98	28	20	146
Facultad de Psicología	62	37	16	115
Facultad de Ciencias	80	25	8	113
Facultad de Telemática	173	37	16	226
Instituto Universitario de Bellas Artes	22	13	10	45
Escuela de Mercadotecnia	33	6	7	46
Delegación Coquimatlán	402	149	60	611
Facultad de Ingeniería Civil	134	49	27	210
Facultad de Ciencias Químicas	86	41	12	139
Facultad de Ingeniería Mecánica y Eléctrica	130	39	10	179
Facultad de Arquitectura y Diseño	52	20	11	83
Delegación Villa de Álvarez	243	113	68	424
Facultad de Economía	45	20	20	85
Facultad de Pedagogía	61	42	27	130
Facultad de Lenguas Extranjeras	77	31	7	115
Escuela de Filosofía	20	11	7	38
Escuela de Turismo	40	9	7	56
Total	2449	885	465	3799

Fuente: Estadística Complementaria de Inicio de Cursos del Nivel Superior.
 Fecha de corte: 30 de Septiembre de 2015.

En lo que respecta al número de computadoras operando por Delegación, de un total de 3,799 reportadas en los informes de labores de las escuelas y facultades, se han destinado y utilizado 2,449 computadoras para estudiantes, 885 para profesores y 465 para uso administrativo. Resaltando que la mayor captación está en la Delegación Colima.

Gráfica No. 3.31.



Nivel Superior-Licenciatura
Número de talleres, laboratorios, centros de cómputo y canchas deportivas
Agosto 2015-Enero 2016

Tabla No. 3.30.

Delegación Regional y Plantel Educativo	Aulas			Talleres			Laboratorios			Centros de Cómputo	Canchas deportivas
	Existencia	Uso	Adaptado	Existencia	Uso	Adaptado	Existencia	Uso	Adaptado		
Delegación Manzanillo	46	45	2	7	7	0	12	12	0	5	2
Facultad de Ciencias Marinas	16	15	0	0	0	0	5	5	0	1	1
Facultad de Contabilidad y Administración de Manzanillo	9	9	2	1	1	0	0	0	0	2	0
Facultad de Ingeniería Electromecánica	8	8	0	1	1	0	7	7	0	1	1
Facultad de Comercio Exterior	12	12	0	0	0	0	0	0	0	1	0
Escuela de Turismo y Gastronomía	1	1	0	5	5	0	0	0	0	0	0
Delegación Tecmán	34	34	3	0	0	0	8	7	1	4	1
Facultad de Ciencias Biológicas y Agropecuarias	12	12	0	0	0	0	4	4	0	1	1
Facultad de Medicina Veterinaria y Zootecnia	8	8	0	0	0	0	3	2	1	1	0
Facultad de Contabilidad y Administración de Tecmán	14	14	3	0	0	0	1	1	0	2	0
Delegación Colima	221	219	4	2	2	0	47	46	1	20	3
Facultad de Derecho	12	12	0	0	0	0	1	0	0	1	0
Facultad de Contabilidad y Administración de Colima	19	19	0	0	0	0	0	0	0	2	0
Facultad de Ciencias Políticas y Sociales	8	8	0	0	0	0	0	0	0	1	1
Facultad de Medicina	20	20	0	0	0	0	10	10	1	1	0
Facultad de Ciencias de la Educación	14	12	0	0	0	0	4	4	0	2	2
Facultad de Letras y Comunicación	14	14	2	1	1	0	3	3	0	2	0
Facultad de Enfermería	11	11	0	1	1	0	1	1	0	1	0
Facultad de Trabajo Social	17	17	1	0	0	0	0	0	0	1	0
Facultad de Psicología	12	12	0	0	0	0	2	2	0	1	0
Facultad de Ciencias	12	12	0	0	0	0	10	10	0	4	0
Facultad de Telemática	7	7	0	0	0	0	14	14	0	0	0
Instituto Universitario de Bellas Artes	67	67	0	0	0	0	0	0	0	2	0
Escuela de Mercadotecnia	8	8	1	0	0	0	2	2	0	2	0
Delegación Coquimatlán	69	69	3	14	14	1	25	25	0	7	0
Facultad de Ingeniería Civil	12	12	0	0	0	0	8	8	0	1	0
Facultad de Ciencias Químicas	15	15	2	0	0	0	7	7	0	1	0
Facultad de Ingeniería Mecánica y Eléctrica	31	31	0	1	1	0	9	9	0	3	0
Facultad de Arquitectura y Diseño	11	11	1	13	13	1	1	1	0	2	0
Delegación Villa de Álvarez	34	34	0	4	1	0	5	2	0	5	0
Facultad de Economía	7	7	0	3	0	0	0	0	0	1	0
Facultad de Pedagogía	7	7	0	0	0	0	2	1	0	1	0
Facultad de Lenguas Extranjeras	8	8	0	1	1	0	1	1	0	1	0
Escuela de Filosofía	4	4	0	0	0	0	0	0	0	1	0
Escuela de Turismo	8	8	0	0	0	0	2	0	0	1	0
Total	404	401	12	27	24	1	97	92	2	41	6

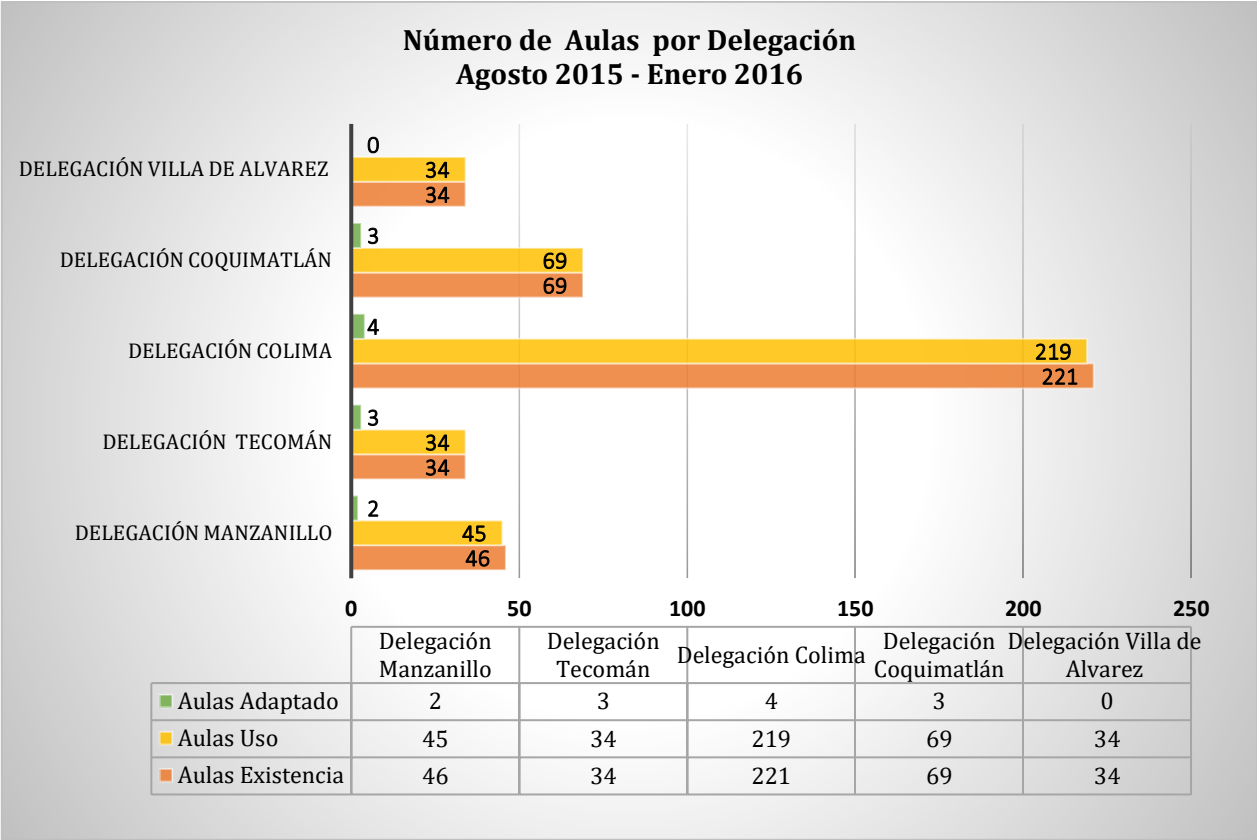
Fuente: Estadística Complementaria de Inicio de Cursos del Nivel Superior.

Fecha de corte: 30 de Septiembre de 2015.

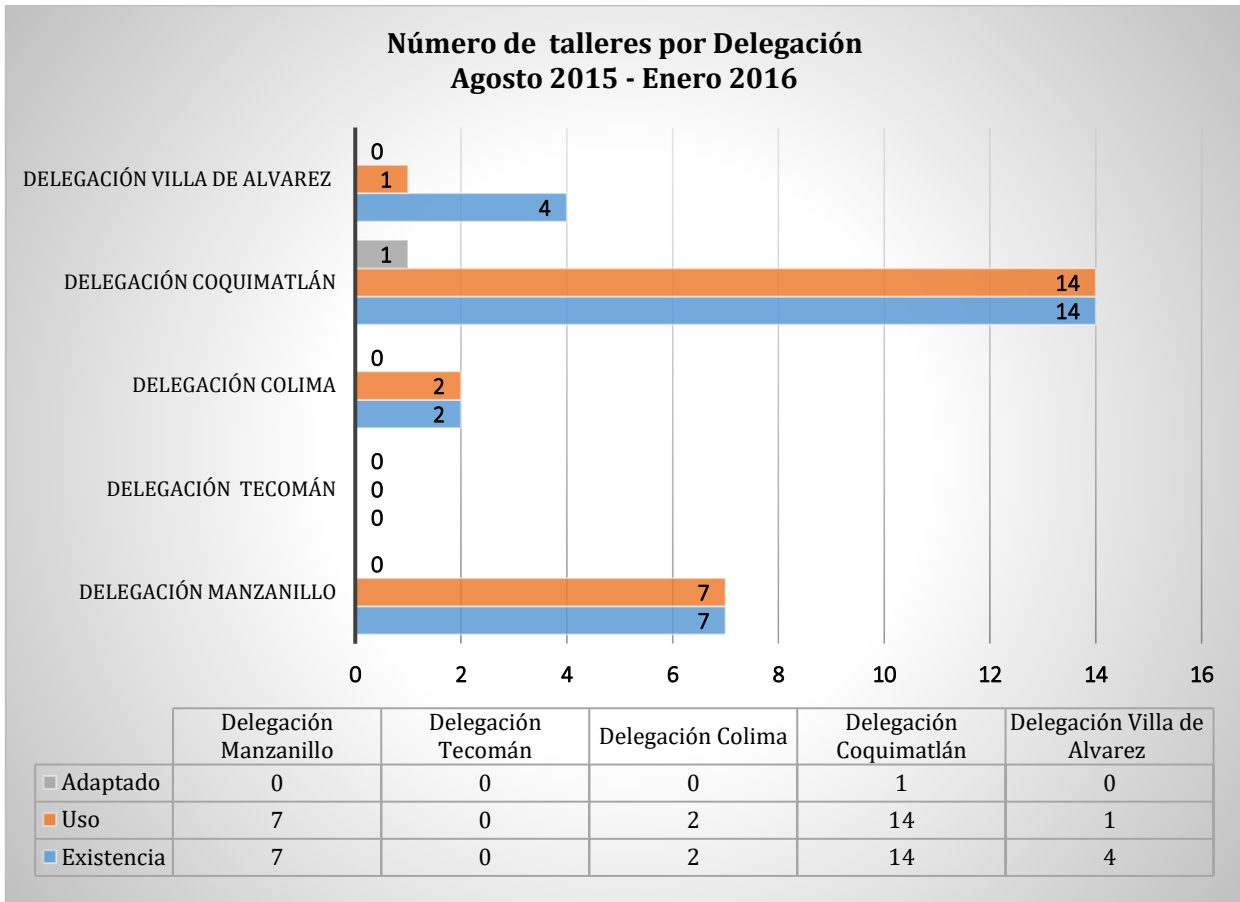


La Universidad de Colima puso para disposición de los estudiantes 404 aulas, 27 talleres, 97 laboratorios, 41 centro de cómputo y 6 canchas deportivas. A continuación se muestran gráficas desglosadas por indicador.

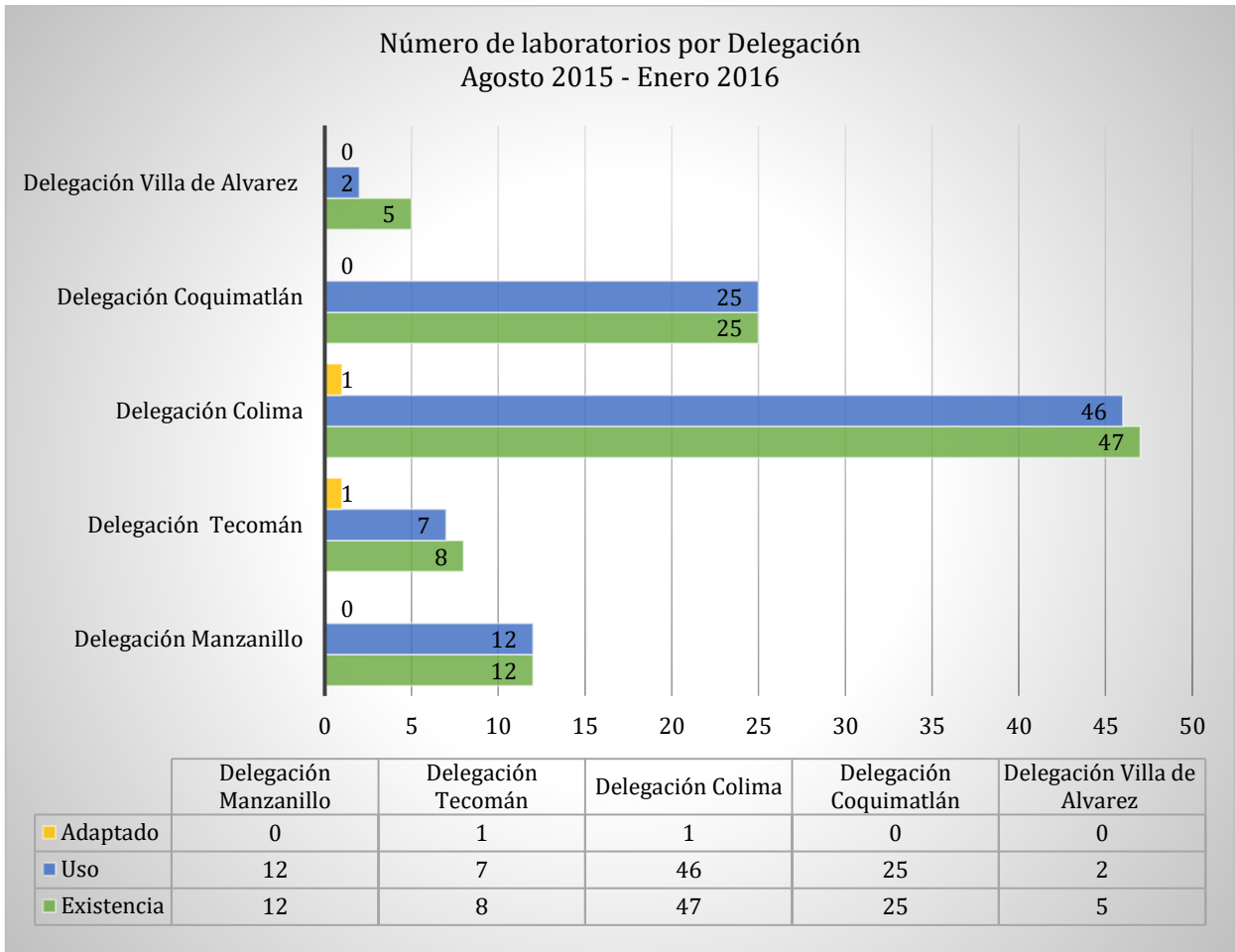
Gráfica No. 3.32.



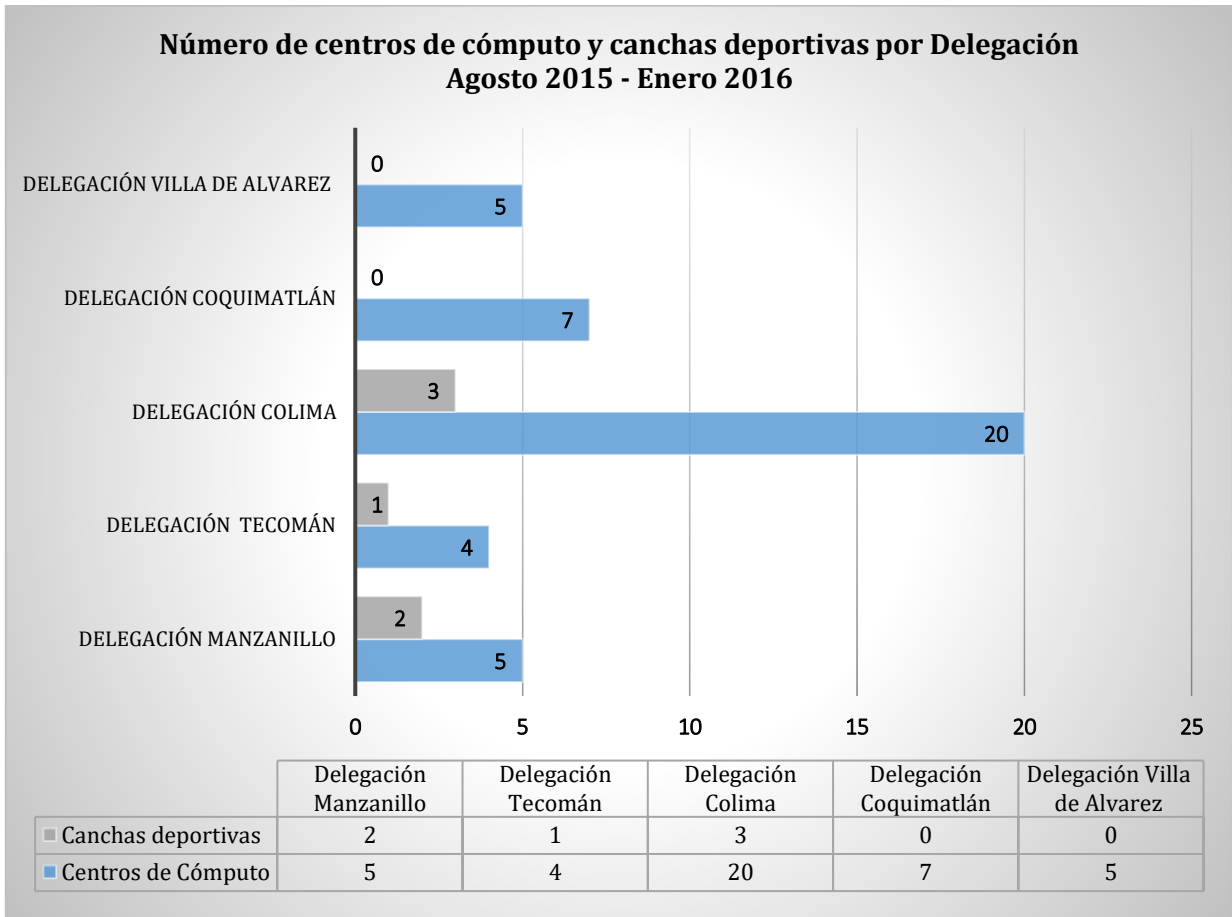
Gráfica No. 3.33.



Gráfica No. 3.34.



Gráfica No. 3.35.



Estadística Educativa

Nivel Superior

Posgrado

Semestre agosto 2015 - enero 2016



EDUCACIÓN CON
RESPONSABILIDAD
SOCIAL

2015 **75** ANIVERSARIO



EDUCACIÓN CON
RESPONSABILIDAD
SOCIAL

2015 **75** ANIVERSARIO

La Universidad de Colima, a través de la Coordinación General de Docencia y la Dirección General de Educación Superior

Convoca

A los interesados en participar en el **Proceso de Admisión 2015** para ingresar a alguno de los siguientes programas de **Posgrado**

Especialidades			
Programa	Campus	Plantel	Orientación
Ciencias del ambiente, gestión y sustentabilidad (PNPC)	Colima	Facultad de Ciencias	Profesional
Dirección de organizaciones turísticas (PNPC)	Villa de Álvarez	Facultad de Turismo	Profesional

Maestrías			
Programa	Campus	Plantel	Orientación
Arquitectura	Coquimatlán	Facultad de Arquitectura y Diseño	Investigación
Ciencias administrativas (Alta dirección)	Manzanillo Colima Tecomán	Facultad de Contabilidad y Administración Sedes: Manzanillo, Colima y Tecomán	Profesional
Ciencias del mar (PNPC)	Manzanillo	Facultad de Ciencias Marinas	Investigación
Ciencias fisiológicas (PNPC)	Colima	Facultad de Medicina	Investigación
Ciencias médicas (PNPC)	Colima	Facultad de Medicina	Investigación
Computación (PNPC)	Colima	Facultad de Telemática	Investigación
Estudios literarios mexicanos	Colima	Facultad de Letras y Comunicación	Investigación
Ingeniería	Manzanillo Coquimatlán	Facultad de Ingeniería Electromecánica Facultad de Ingeniería Mecánica y Eléctrica	Profesional
Ingeniería de procesos	Coquimatlán	Facultad de Ingeniería Mecánica y Eléctrica	Investigación
Tecnologías de la Información	Colima	Facultad de Telemática	Profesional

Doctorados			
Programa	Campus	Plantel	Orientación
Ciencias médicas (PNPC)	Colima	Facultad de Medicina	Investigación
Ciencias fisiológicas (PNPC)	Colima	Facultad de Medicina	Investigación
Ciencias químicas (PNPC)	Colima	Facultad de Ciencias Químicas	Investigación
Relaciones transpacificas (semipresencial)	Villa de Álvarez	Facultad de Economía	Investigación

Educación con Responsabilidad Social



EDUCACIÓN CON
RESPONSABILIDAD
SOCIAL

2015 **75** ANIVERSARIO

Posgrados Interinstitucionales

Programa	Campus	Plantel	Orientación
Maestría en Producción Pecuaria (PNPC)	Tecomán	Facultad de Medicina Veterinaria y Zoo.	Investigación
Doctorado en Arquitectura (PNPC)	Coquimatlán	Facultad de Arquitectura y Diseño	Investigación
Doctorado en Derecho (PNPC)	Colima	Facultad de Derecho	Investigación
Doctorado en Psicología (PNPC)	Colima	Facultad de Psicología	Investigación

Observaciones:

- Los programas interinstitucionales están sujetos a convocatorias específicas de la Universidad sede que serán publicadas en el mes de mayo.
- Estos programas se realizan en colaboración con las universidades públicas de la Región Centro Occidente de la ANUIES.

Calendario

Preinscripción Dar click aquí: http://siceuc.ucol.mx/preinscripcionesposgrado/	Del 2 al 29 de marzo
Inscripción al proceso de admisión y entrega de documentos probatorios:	Del 1 al 12 de junio
Registro en línea para Exani III:	Del 1 al 12 de junio
Realización del Exani III:	19 de junio
Entrevista y otras evaluaciones:	Del 15 de junio al 24 de julio
Publicación de resultados:	3 de agosto
Inscripciones de nuevo ingreso:	Del 3 al 7 de agosto
Inicio de cursos:	10 de agosto

Requisitos Generales

- Título y cédula profesional de estudios precedentes
- Certificado de estudios previos
- Acta de nacimiento
- Carta de exposición de motivos
- Curriculum vitae
- Promedio mínimo de 8.0 en los estudios previos
- Constancia oficial vigente de dominio de inglés, con un mínimo de 400 puntos TOEFL
- Índice global del Exani III con 900 puntos o más
- Costo del proceso de admisión: \$850.00 (No incluye el TOEFL, ni el costo del curso propedéutico)

NOTA: Los programas educativos pueden establecer requisitos específicos, por lo que recomendamos revisar las convocatorias específicas que serán publicadas en el mes de mayo.

Informes:

Dirección General de Educación Superior. División Estudios de Posgrado

- Mtro. Benjamín Alcaraz Anguiano
- Tel. (812) 81 6 10 61, ext. 84110
- Correo electrónico: benjamin_alcaraz@ucol.mx

Atentamente
Estudia * Lucha * Trabaja
Colima, Col., marzo 2015

DIRECCIÓN GENERAL DE EDUCACIÓN SUPERIOR



Educación con Responsabilidad Social



EDUCACIÓN CON
RESPONSABILIDAD
SOCIAL

2015

ANIVERSARIO

Nivel Superior-Posgrado
Aspirantes y aceptados
Agosto 2015-Enero 2016

Tabla 4.1.

Plantel / Programas de Posgrado	Lugares ofertados	Aspirantes			Aceptados			% de Aceptación de PE que emitieron convocatoria
		Hombres	Mujeres	Total	Hombres	Mujeres	Total	Total
Delegación Manzanillo		12	10	22	11	8	19	86.36
FACULTAD DE CONTABILIDAD Y ADMINISTRACIÓN MANZANILLO	Maestría en Alta Dirección	6	7	13	6	7	13	100.00
FACULTAD DE CIENCIAS MARINAS	Maestría en Ciencias del Mar	6	3	9	5	1	6	66.67
Delegación Tecomán		19	13	32	7	5	12	37.50
FACULTAD DE CONTABILIDAD Y ADMINISTRACIÓN TECOMÁN	Maestría en Alta Dirección	4	5	9	4	5	9	100.00
FACULTAD DE MEDICINA VETERINARIA Y ZOOTECNIA	Maestría Interinstitucional en Producción Pecuaria	15	8	23	3	0	3	13.04
Delegación Colima		70	43	113	51	27	78	69.03
FACULTAD DE TELEMÁTICA	Maestría en Computación	6	1	7	4	1	5	71.43
	Maestría en Tecnologías de Información	13	3	16	9	0	9	56.25
FACULTAD DE CIENCIAS	Especialidad en Ciencias del Ambiente, Gestión y Sustentabilidad	24	21	45	21	11	32	71.11
FACULTAD DE MEDICINA	Doctorado en ciencias fisiológicas	1	3	4	1	3	4	100.00
	Maestría en Ciencias Fisiológicas	8	2	10	6	2	8	80.00
FACULTAD DE PSICOLOGÍA	Doctorado Interinstitucional en Psicología	1	3	4	1	3	4	100.00
FACULTAD DE CONTABILIDAD Y ADMINISTRACIÓN COLIMA	Maestría en Ciencias Administrativas	17	10	27	9	7	16	59.26
Delegación Coahuila		38	13	51	30	12	42	82.35
FACULTAD DE ARQUITECTURA Y DISEÑO	Doctorado Interinstitucional en Arquitectura	4	1	5	4	1	5	100.00
	Maestría en Arquitectura	18	8	26	12	7	19	73.08
FACULTAD DE INGENIERIA MECANICA Y ELECTROMECHANICA	Maestría en Ingeniería de Procesos	9	1	10	7	1	8	80.00
FACULTAD DE DERECHO	Doctorado Interinstitucional en Derecho	3	1	4	3	1	4	100.00
FACULTAD DE CIENCIAS QUÍMICAS	Doctorado directo en Ciencias Químicas	4	2	6	4	2	6	100.00
Delegación Villa de Álvarez		10	24	34	9	14	23	67.65
FACULTAD DE ECONOMÍA	Doctorado en Relaciones Transpacificas	3	7	10	2	5	7	70.00
FACULTAD DE TURISMO	Especialidad en Dirección de Organizaciones Turísticas	7	17	24	7	9	16	66.67
	Total	149	103	252	108	66	174	69.05

Fuente: SICEUC

Fecha de corte: 30 de septiembre de 2015

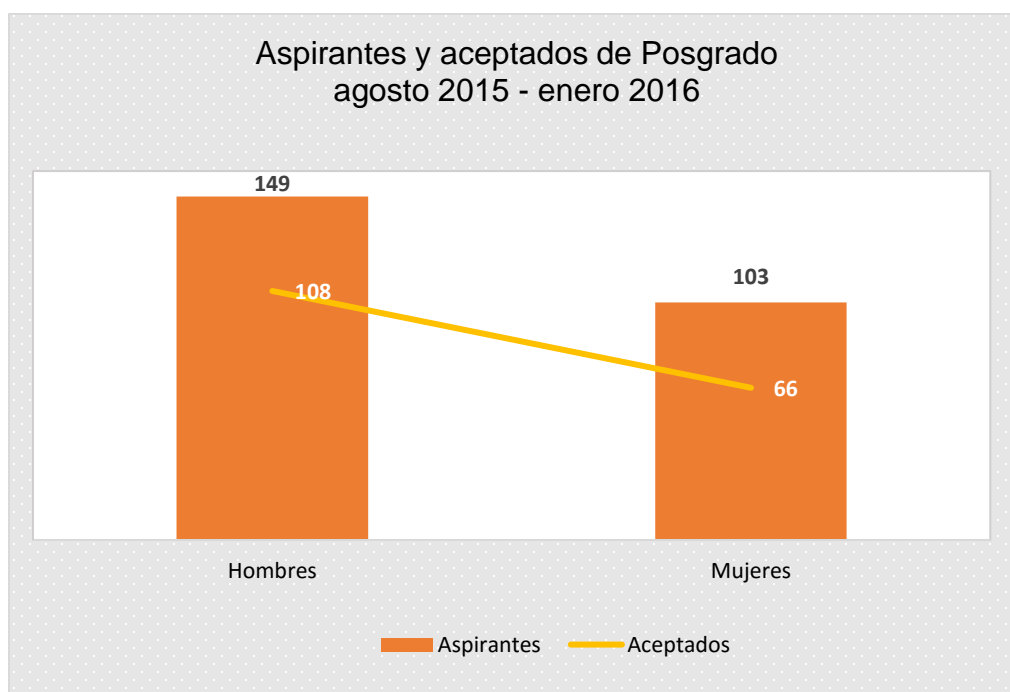


La capacidad convocada para estudiantes de primer ingreso fue de 295 espacios, distribuidos en 19 programas, de ellos 2 fueron de especialidad, 9 de maestría, 4 de doctorado y 4 más de carácter interinstitucional.

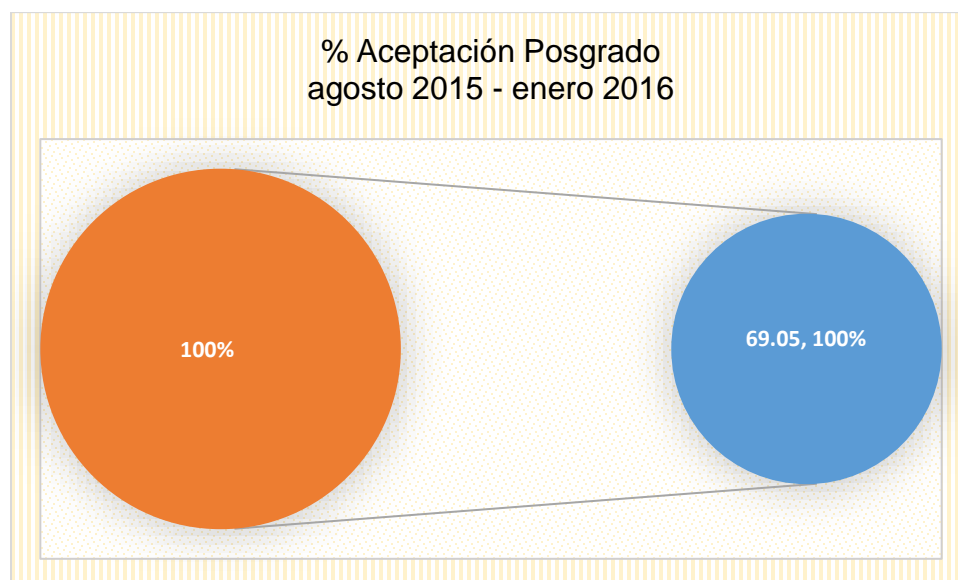
El ajuste de los criterios de selección para posgrado, con fines de homologación, siendo los más comunes los resultados del EXANI-III de CENEVAL, los protocolos de investigación o desarrollo, a los que se agregaron el dominio de inglés y la entrevista.

En agosto de 2015 tuvimos 252 aspirantes, de los cuales fueron aceptados 174 con una tasa de aceptación de 69.05% (Gráfica 4.1.1.). La gráfica que a continuación se muestra, concentra el total de aspirantes y aceptados de acuerdo al sexo.

Gráfica 4.1.



Gráfica 4.1.1.



Para los 4 programas interinstitucionales (Maestría en Producción Pecuaria, Doctorado en Arquitectura, Doctorado en Psicología y Doctorado en Derecho), el proceso de admisión es de carácter regional, por lo que considerando esta condición se muestran las cifras de los estudiantes que realizaron el proceso de admisión en la siguiente tabla.

Resultados del proceso de admisión 2015 para programas educativos de posgrado interinstitucionales				
Nivel educativo	Aspirantes	Aceptados en la RCO-ANUIES	Inscritos UCOL	Tasa de aceptación RCO-ANUIES
Maestría Producción Pecuaria	27	16	3	59.3
D. en Arquitectura	23	16	4	69.6
D. en Psicología	36	29	3	80.6
D. en Derecho	54	36	*4	66.7
Total	140	97	14	69.3

Fuente: Informe de labores 2015. Coordinación General de Docencia

*Inscritos después de la fecha de corte, 30 de septiembre de 2015

Nivel Superior-Posgrado
Matrícula de primer ingreso
Agosto 2015-Enero 2016

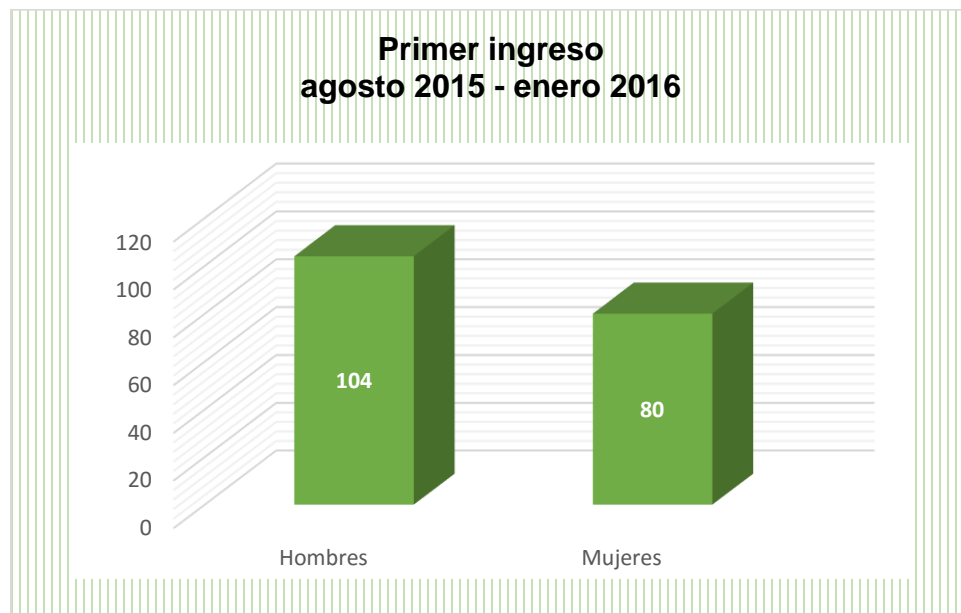
Tabla 4.2.

Escuela / Carrera	Carrera	Hombres	Mujeres	Total
Delegación Manzanillo		10	7	17
FACULTAD DE CONTABILIDAD Y ADMINISTRACIÓN MANZANILLO	Maestría en Alta Dirección	6	6	12
FACULTAD DE CIENCIAS MARINAS	Maestría en Ciencias del Mar	4	1	5
Delegación Tecomán		6	5	11
FACULTAD DE CONTABILIDAD Y ADMINISTRACIÓN TECOMÁN	Maestría en Alta Dirección	3	5	8
FACULTAD DE MEDICINA VETERINARIA Y ZOOTECNIA	Maestría Interinstitucional en Producción Pecuaria	3	0	3
Delegación Colima		54	44	98
FACULTAD DE CIENCIAS	Especialidad en Ciencias del Ambiente, Gestión y Sustentabilidad	21	10	31
FACULTAD DE MEDICINA	Doctorado en Ciencias Fisiológicas	1	3	4
	Especialidad en Medicina Familiar	6	14	20
	Especialidad en Medicina Integrada	1	4	5
	Especialidad en Traumatología y Ortopedia	3	1	4
	Maestría en Ciencias Fisiológicas	5	1	6
FACULTAD DE PSICOLOGÍA	Doctorado en Psicología	0	3	3
FACULTAD DE CONTABILIDAD Y ADMINISTRACIÓN COLIMA	Maestría en Alta Dirección	8	7	15
FACULTAD DE TELEMÁTICA	Maestría en Computación	1	1	2
	Maestría en Tecnologías de Información	8	0	8
Delegación Coquimatlán		25	12	37
FACULTAD DE ARQUITECTURA Y DISEÑO	Doctorado en Arquitectura	3	1	4
	Maestría en Arquitectura	12	7	19
	Maestría en Arquitectura Bioclimática	1	1	2
FACULTAD DE INGENIERÍA MECÁNICA Y ELÉCTRICA	Maestría en Ingeniería de Procesos	7	1	8
FACULTAD DE CIENCIAS QUÍMICAS	Doctorado en Ciencias Químicas	2	2	4
Delegación Villa de Álvarez		9	12	21
FACULTAD DE ECONOMÍA	Doctorado en Ciencias Área: Relaciones Internacionales Transpacíficas	2	5	7
FACULTAD DE TURISMO	Especialidad en Dirección de Organizaciones Turísticas	7	7	14
Total		104	80	184

Fuente: SICEUC
Fecha de corte: 30 de septiembre de 2015

Para este ciclo escolar, la matrícula de nuevo ingreso comparada con la del ciclo inmediato anterior, reporta un aumento de 7 alumnos en el nivel superior Posgrado, siendo ésta de 184 estudiantes distribuidos en los programas educativos que se ofertan. La gráfica 4.2. refleja este dato distinguido por sexo, siendo mayor el número de hombres que ingresan con 104 respectivamente.

Gráfica 4.2.



Nivel Superior-Posgrado
Titulados de primer ingreso
Agosto 2015-Enero 2016

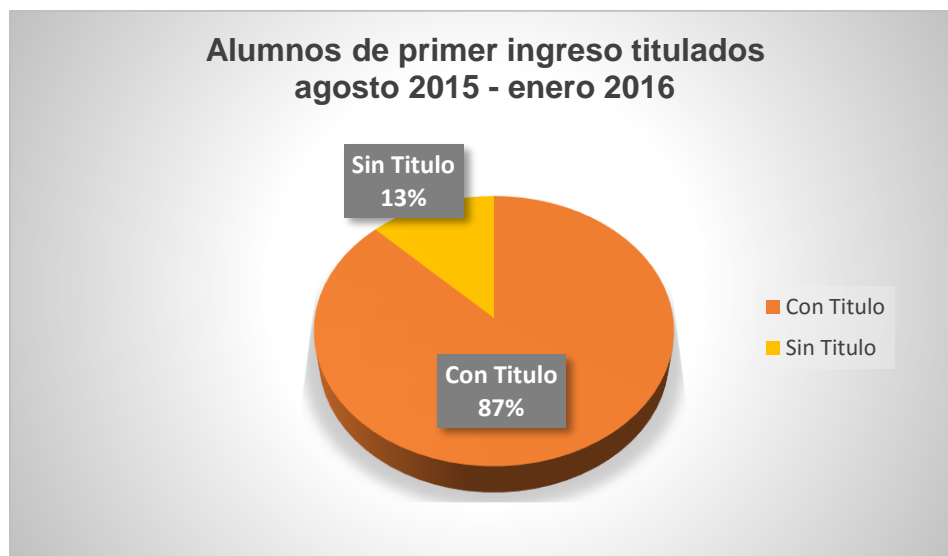
Tabla 4.3.

Escuela / Carrera	Carrera	Con Título	Sin Título	Total
Delegación Manzanillo		14	3	17
FACULTAD DE CONTABILIDAD Y ADMINISTRACIÓN MANZANILLO	Maestría en Alta Dirección	11	1	12
FACULTAD DE CIENCIAS MARINAS	Maestría en Ciencias del Mar	3	2	5
Delegación Tecomán		10	1	11
FACULTAD DE CONTABILIDAD Y ADMINISTRACIÓN TECOMÁN	Maestría en Alta Dirección	7	1	8
FACULTAD DE MEDICINA VETERINARIA Y ZOOTECNIA	Maestría Interinstitucional en Producción Pecuaria	3	0	3
Delegación Colima		85	13	98
FACULTAD DE CIENCIAS	Especialidad en Ciencias del Ambiente, Gestión y Sustentabilidad	26	5	31
FACULTAD DE MEDICINA	Doctorado en Ciencias Fisiológicas	1	3	4
	Especialidad en Medicina Familiar	19	1	20
	Especialidad en Medicina Integrada	4	1	5
	Especialidad en Traumatología y Ortopedia	4	0	4
	Maestría en Ciencias Fisiológicas	4	2	6
FACULTAD DE PSICOLOGÍA	Doctorado en Psicología	3	0	3
FACULTAD DE CONTABILIDAD Y ADMINISTRACIÓN COLIMA	Maestría en Alta Dirección	15	0	15
FACULTAD DE TELEMÁTICA	Maestría en Computación	1	1	2
	Maestría en Tecnologías de Información	8	0	8
Delegación Coquimatlán		33	4	37
FACULTAD DE ARQUITECTURA Y DISEÑO	Doctorado en Arquitectura	4	0	4
	Maestría en Arquitectura	18	1	19
	Maestría en Arquitectura Bioclimática	0	2	2
FACULTAD DE INGENIERÍA MECÁNICA Y ELÉCTRICA	Maestría en Ingeniería de Procesos	7	1	8
FACULTAD DE CIENCIAS QUÍMICAS	Doctorado en Ciencias Químicas	4	0	4
Delegación Villa de Álvarez		19	2	21
FACULTAD DE ECONOMÍA	Doctorado en Ciencias Área: Relaciones Internacionales Transpacíficas	7	0	7
FACULTAD DE TURISMO	Especialidad en Dirección de Organizaciones Turísticas	12	2	14
Total		161	23	184

Fuente: SICEUC
Fecha de corte: 30 de septiembre de 2015

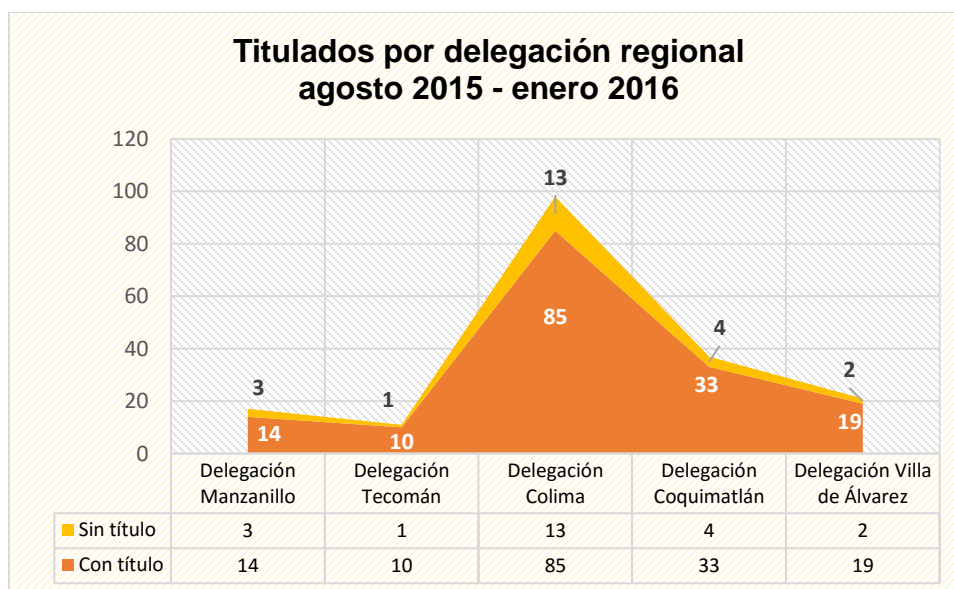
De estos 184 alumnos de nuevo ingreso, 161 (87%) cuentan con título, mientras los demás están en proceso administrativo para la obtención del mismo. La siguiente ilustración permite apreciar el porcentaje de alumnos con y sin título.

Gráfica 4.3.



En relación a la delegación regional, la gráfica 4.3.1. muestra que la delegación Tecomán concentra el menor número de alumnos sin título, ya que tan sólo uno está en proceso para la entrega de dicho documento, continuándole la delegación Villa de Álvarez con 2 alumnos respectivamente.

Gráfica 4.3.1.



Nivel Superior-Posgrado
Matrícula de primer ingreso según licenciatura de procedencia
Agosto 2015-Enero 2016

Tabla 4.4.

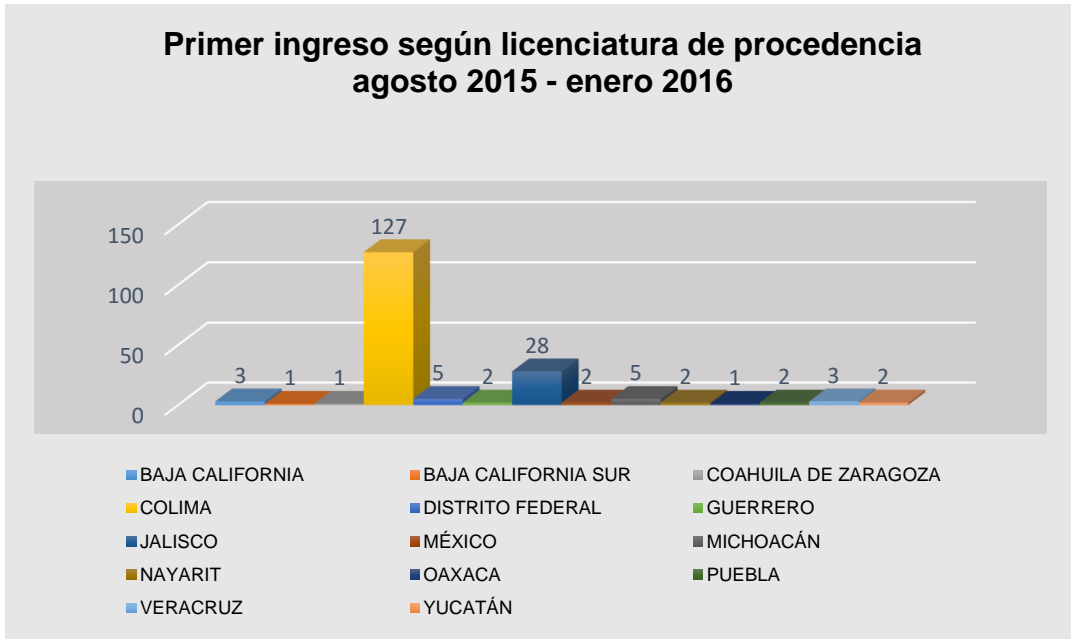
Escuela / Carrera	Carrera	Estado	Total
Delegación Manzanillo			17
FACULTAD DE CONTABILIDAD Y ADMINISTRACIÓN DE MANZANILLO	Maestría en Alta Dirección	COLIMA	10
		JALISCO	1
		VERACRUZ	1
FACULTAD DE CIENCIAS MARINAS	Maestría en Ciencias del Mar	COLIMA	2
		GUERRERO	1
		JALISCO	1
		MICHOACÁN	1
Delegación Tecomán			11
FACULTAD DE CONTABILIDAD Y ADMINISTRACIÓN TECOMÁN	Maestría en Alta Dirección	BAJA CALIFORNIA	1
		COLIMA	7
FACULTAD DE MEDICINA VETERINARIA Y ZOOTECNIA	Maestría Interinstitucional en Producción Pecuaria	COLIMA	1
		DISTRITO FEDERAL	1
		JALISCO	1
Delegación Colima			98
FACULTAD DE CIENCIAS	Especialidad en Ciencias del Ambiente, Gestión y Sustentabilidad	COLIMA	26
		JALISCO	4
		MÉXICO	1
FACULTAD DE MEDICINA	Doctorado en Ciencias Fisiológicas	COLIMA	3
		PUEBLA	1
	Especialidad en Medicina Familiar	BAJA CALIFORNIA	1
		COLIMA	10
		JALISCO	8
		MICHOACÁN	1
	Especialidad en Medicina Integrada	DISTRITO FEDERAL	3
		JALISCO	2
	Especialidad en Traumatología y Ortopedia	COAHUILA DE ZARAGOZA	1
		JALISCO	2
		YUCATÁN	1
Maestría en Ciencias Fisiológicas	COLIMA	2	
	JALISCO	3	
	MICHOACÁN	1	
FACULTAD DE PSICOLOGÍA	Doctorado en Psicología	DISTRITO FEDERAL	1
		JALISCO	2
FACULTAD DE CONTABILIDAD Y ADMINISTRACIÓN COLIMA	Maestría en Alta Dirección	COLIMA	14
		VERACRUZ	1
FACULTAD DE TELEMÁTICA	Maestría en Computación	COLIMA	2
	Maestría en Tecnologías de Información	COLIMA	7
		MÉXICO	1
Delegación Coahuila de Zaragoza			37
FACULTAD DE ARQUITECTURA Y DISEÑO	Doctorado en Arquitectura	BAJA CALIFORNIA	1
		COLIMA	2
		YUCATÁN	1
	Maestría en Arquitectura	BAJA CALIFORNIA SUR	1
		COLIMA	13
		GUERRERO	1
		JALISCO	1
		MICHOACÁN	1
Maestría en Arquitectura Bioclimática	COLIMA	1	
FACULTAD DE INGENIERÍA MECÁNICA Y ELÉCTRICA	Maestría en Ingeniería de Procesos	COLIMA	8
		COLIMA	3
FACULTAD DE CIENCIAS QUÍMICAS	Doctorado en Ciencias Químicas	COLIMA	3
		JALISCO	1

Escuela / Carrera	Carrera	Estado	Total
Delegación Villa de Álvarez			21
FACULTAD DE ECONOMÍA	Doctorado en Ciencias Área: Relaciones Internacionales Transpacíficas	COLIMA	1
		JALISCO	2
		MICHOACÁN	1
		NAYARIT	1
		PUEBLA	1
FACULTAD DE TURISMO	Especialidad en Dirección de Organizaciones Turísticas	VERACRUZ	1
		COLIMA	14
		Total	184

Fuente: SICEUC
Fecha de corte: 30 de septiembre de 2015

Continuando con la matrícula de nuevo ingreso, en la gráfica siguiente podemos contemplar la procedencia de estos alumnos de acuerdo a la licenciatura que estudiaron. Como es de esperarse, Colima concentra el mayor número de estudiantes con 127, continuando Jalisco con 28. Cabe resaltar que, este ciclo escolar no se registró matrícula que estudiara licenciatura de procedencia extranjera.

Gráfica 4.4.



Nivel Superior-Posgrado
Matrícula de primer ingreso según lugar de nacimiento
Agosto 2015-Enero 2016

Tabla 4.5.

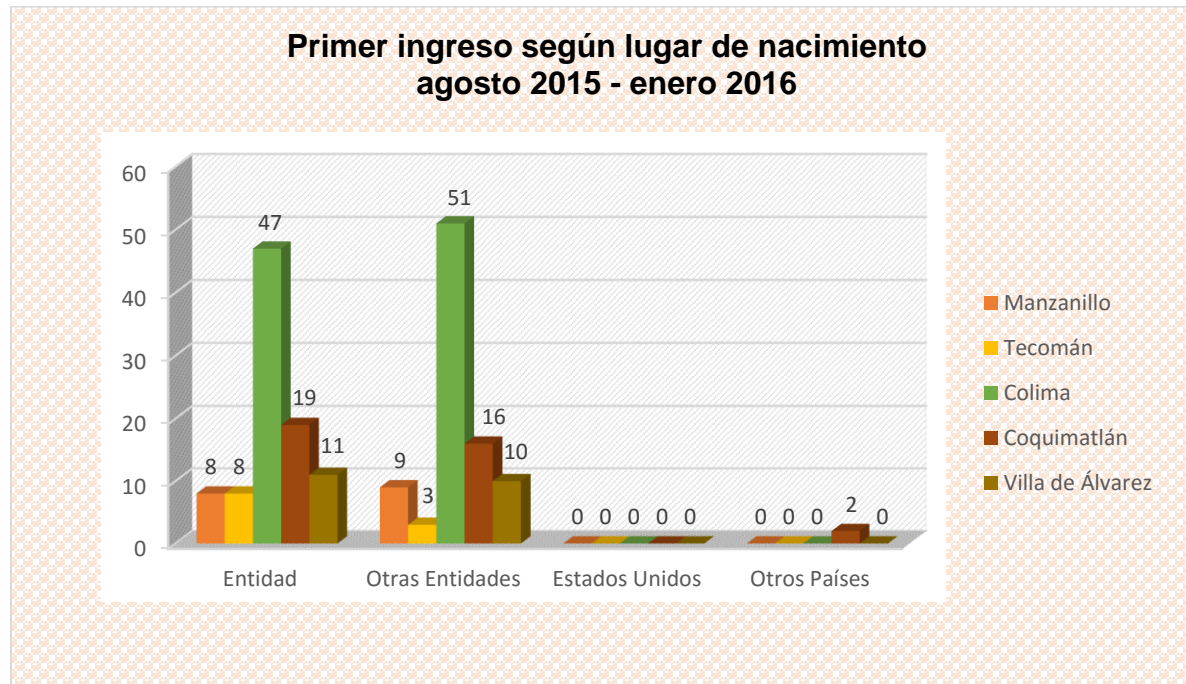
Escuela / Carrera	Carrera	Entidad	Otras Entidades	Estados Unidos	Otros Países	Total
Delegación Manzanillo		8	9	0	0	17
FACULTAD DE CONTABILIDAD Y ADMINISTRACIÓN DE MANZANILLO	Maestría en Alta Dirección	7	5	0	0	12
FACULTAD DE CIENCIAS MARINAS	Maestría en Ciencias del Mar	1	4	0	0	5
Delegación Tecomán		8	3	0	0	11
FACULTAD DE CONTABILIDAD Y ADMINISTRACIÓN TECOMÁN	Maestría en Alta Dirección	7	1	0	0	8
FACULTAD DE MEDICINA VETERINARIA Y ZOOTECNIA	Maestría Interinstitucional en Producción Pecuaria	1	2	0	0	3
Delegación Colima		47	51	0	0	98
FACULTAD DE CIENCIAS	Especialidad en Ciencias del Ambiente, Gestión y Sustentabilidad	17	14	0	0	31
FACULTAD DE MEDICINA	Doctorado en Ciencias Fisiológicas	2	2	0	0	4
	Especialidad en Medicina Familiar	8	12	0	0	20
	Especialidad en Medicina Integrada	0	5	0	0	5
	Especialidad en Traumatología y Ortopedia	0	4	0	0	4
	Maestría en Ciencias Fisiológicas	2	4	0	0	6
FACULTAD DE PSICOLOGÍA	Doctorado en Psicología	0	3	0	0	3
FACULTAD DE CONTABILIDAD Y ADMINISTRACIÓN COLIMA	Maestría en Alta Dirección	13	2	0	0	15
FACULTAD DE TELEMÁTICA	Maestría en Computación	1	1	0	0	2
	Maestría en Tecnologías de Información	4	4	0	0	8
Delegación Coquimatlán		19	16	0	2	37
FACULTAD DE ARQUITECTURA Y DISEÑO	Doctorado en Arquitectura	1	3	0	0	4
	Maestría en Arquitectura	9	10	0	0	19
	Maestría en Arquitectura Bioclimática	0	0	0	2	2
FACULTAD DE INGENIERÍA MECÁNICA Y ELÉCTRICA	Maestría en Ingeniería de Procesos	7	1	0	0	8
FACULTAD DE CIENCIAS QUÍMICAS	Doctorado en Ciencias Químicas	2	2	0	0	4
Delegación Villa de Álvarez		11	10	0	0	21
FACULTAD DE ECONOMÍA	Doctorado en Relaciones Transpacíficas	1	6	0	0	7
FACULTAD DE TURISMO	Especialidad en Dirección de Organizaciones Turísticas	10	4	0	0	14
Total		93	89	0	2	184

Fuente: SICEUC
Fecha de corte: 30 de septiembre de 2015



La ilustración que se presenta enseguida considera la matrícula de nuevo ingreso de acuerdo a su lugar de nacimiento distinguida por delegación regional. Dicho esto, podemos apreciar que en lo que respecta a los alumnos que nacieron en la entidad, que representa el 50.5% de los 184 estudiantes, la delegación Colima tiene el mayor número de alumnos con 47 de ellos. El 48.4% provienen de otras entidades federativas siendo de la misma forma la delegación Colima quien concentra el más elevado valor con 51 alumnos respectivamente. Tan sólo el 1.1% de la matrícula de primero son estudiantes de otros países y se encuentran en la delegación Coquimatlán.

Gráfica 4.5.



Nivel Superior-Posgrado
Matrícula total
Agosto 2015-Enero 2016

Tabla 4.6.

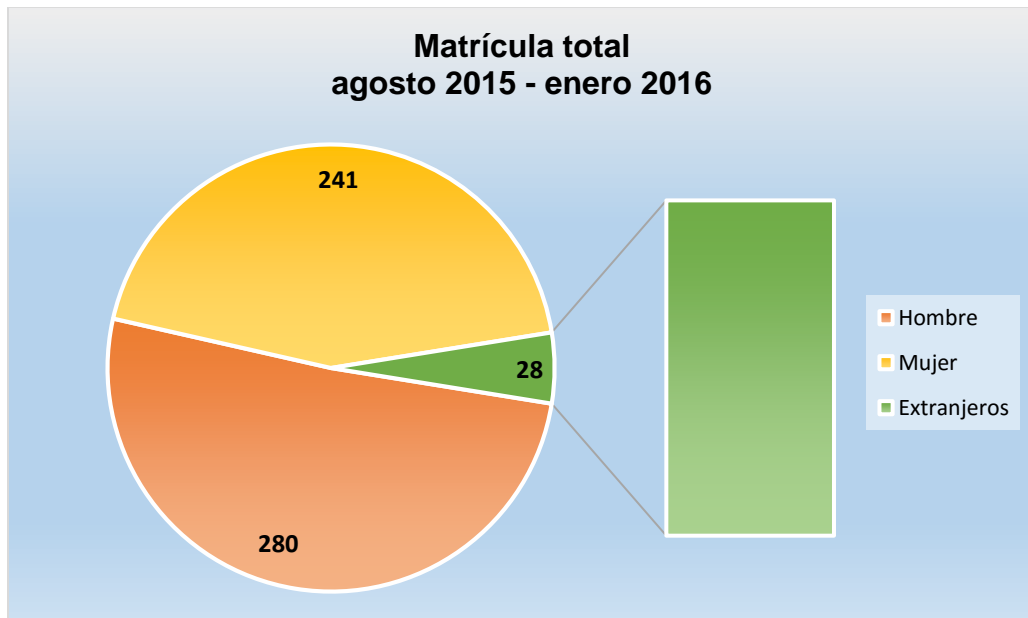
Escuela / Carrera	Carrera	Sem.	Hombre	Mujer	Total	Extranjeros	
Delegación Manzanillo			24	21	45	0	
FACULTAD DE CIENCIAS MARINAS	Maestría en Ciencias del Mar	1	4	1	5	0	
		3	0	2	2	0	
	total		4	3	7	0	
FACULTAD DE COMERCIO EXTERIOR	Maestría en Desarrollo Corporativo del Comercio Internacional	3	5	7	12	0	
		total	5	7	12	0	
FACULTAD DE CONTABILIDAD Y ADMINISTRACIÓN MANZANILLO	Maestría en Alta Dirección	1	6	6	12	0	
		total	6	6	12	0	
		3	2	5	7	0	
	total		2	5	7	0	
FACULTAD DE INGENIERÍA ELECTROMECÁNICA	Maestría en Ingeniería	3	7	0	7	0	
		total	7	0	7	0	
Delegación Tecmán			17	9	26	0	
FACULTAD DE CONTABILIDAD Y ADMINISTRACIÓN TECOMÁN	Maestría en Alta Dirección	1	3	5	8	0	
		total	3	5	8	0	
		3	10	4	14	0	
	total		10	4	14	0	
FACULTAD DE MEDICINA VETERINARIA Y ZOOTECNIA	Maestría Interinstitucional en Producción Pecuaria	1	3	0	3	0	
		3	1	0	1	0	
		total	4	0	4	0	
Delegación Colima			162	158	320	7	
FACULTAD DE CIENCIAS	Especialidad en Ciencias del Ambiente, Gestión y Sustentabilidad	1	21	10	31	0	
		total	21	10	31	0	
FACULTAD DE DERECHO	Maestría en Derecho	3	15	12	27	1	
		total	15	12	27	1	
FACULTAD DE LETRAS Y COMUNICACIÓN	Maestría en Estudios Literarios Mexicanos	3	1	6	7	1	
		total	1	6	7	1	
FACULTAD DE MEDICINA	Doctorado en Ciencias Fisiológicas	1	1	3	4	0	
		3	2	2	4	0	
		5	0	2	2	0	
		total		3	7	10	0
	Doctorado en Ciencias Médicas	2	2	3	5	0	
		4	1	5	6	1	
		total	3	8	11	1	
	Especialidad en Anestesiología	2	2	3	5	0	
		4	4	1	5	1	
		6	2	3	5	0	
		total		8	7	15	1
	Especialidad en Cirugía General	2	3	0	3	0	
		4	3	0	3	0	
		6	0	1	1	0	
		8	1	1	2	0	
		total		7	2	9	0
	Especialidad en Ginecología y Obstetricia	2	4	0	4	0	
		4	1	2	3	0	
		6	3	1	4	0	
		8	1	1	2	0	
		total		9	4	13	0
	Especialidad en Medicina Familiar	1	6	14	20	0	
		2	8	11	19	0	
		6	7	11	18	0	
		total		21	36	57	0
	Especialidad en Medicina Integrada	1	1	4	5	0	
		2	2	3	5	0	
	total		3	7	10	0	
Especialidad en Medicina Interna	2	3	1	4	0		
	4	4	0	4	0		
	6	1	1	2	0		
	total		8	2	10	0	

Escuela / Carrera	Carrera	Sem.	Hombre	Mujer	Total	Extranjeros
FACULTAD DE MEDICINA	Especialidad en Pediatría	2	1	2	3	0
		4	2	2	4	0
		6	1	1	2	0
		total	4	5	9	0
	Especialidad en Traumatología y Ortopedia	1	3	1	4	0
		2	3	1	4	0
		total	6	2	8	0
	Maestría en Ciencias Fisiológicas	1	5	1	6	0
		3	2	1	3	0
		total	7	2	9	0
Maestría en Ciencias Médicas	2	10	14	24	1	
	4	2	13	15	0	
	total	12	27	39	1	
FACULTAD DE PSICOLOGÍA	Doctorado en Psicología	1	0	3	3	0
		4	0	1	1	0
		total	0	4	4	0
FACULTAD DE CIENCIAS POLÍTICAS Y SOCIALES	Doctorado en Ciencias Sociales NSO*	3	9	8	17	1
		total	9	8	17	1
	Maestría en Ciencia Política y Administración Pública	3	4	1	5	0
	total	4	1	5	0	
FACULTAD DE CONTABILIDAD Y ADMINISTRACIÓN COLIMA	Maestría en Alta Dirección	1	8	7	15	0
	total	8	7	15	0	
FACULTAD DE TELEMÁTICA	Maestría en Computación	1	1	1	2	0
		3	4	0	4	1
	total	5	1	6	1	
	Maestría en Tecnologías de Información	1	8	0	8	0
	total	8	0	8	0	
Delegación Coquimatlán			54	35	89	21
FACULTAD DE INGENIERÍA CIVIL	Maestría en Ciencias de la Tierra, Geomática y Gestión de Riesgos	3	2	0	2	0
	total	2	0	2	0	
FACULTAD DE INGENIERÍA MECÁNICA Y ELÉCTRICA	Maestría en Ingeniería	3	3	1	4	0
	total	3	1	4	0	
	Maestría en Ingeniería de Procesos	1	7	1	8	0
	total	7	1	8	0	
FACULTAD DE ARQUITECTURA Y DISEÑO	Doctorado en Arquitectura	1	3	1	4	0
		4	0	4	4	0
		5	1	0	1	1
		6	0	1	1	0
		total	4	6	10	1
	Maestría en Arquitectura	1	12	7	19	0
		total	12	7	19	0
	Maestría en Arquitectura Bioclimática	1	1	1	2	2
		2	4	4	8	8
		3	5	2	7	5
4		5	0	5	3	
	total	15	7	22	18	
FACULTAD DE CIENCIAS QUÍMICAS	Doctorado en Ciencias Químicas	1	2	2	4	0
		3	4	2	6	0
		5	4	3	7	0
		7	0	3	3	1
		9	1	3	4	1
	total	11	13	24	2	
Delegación Villa de Álvarez			23	18	41	0
FACULTAD DE ECONOMÍA	Doctorado en Ciencias Área: Relaciones Internacionales Transpacíficas	1	2	5	7	0
		5	8	1	9	0
	total	10	6	16	0	
Maestría en Gestión del Desarrollo	3	2	3	5	0	
	total	2	3	5	0	
FACULTAD DE TURISMO	Especialidad en Dirección de Organizaciones Turísticas	1	7	7	14	0
		total	7	7	14	0
	Maestría en Competitividad Turística	3	4	2	6	0
		total	4	2	6	0
Total			280	241	521	28

Fuente: SICEUC
Fecha de corte: 30 de septiembre de 2015

La tabla 4.6. concentra el total de matrícula de posgrado del ciclo escolar 2015. En esta lógica, la ilustración que a continuación se observa distingue este total por sexo, teniendo que el 53.7% son hombres y 46.3% mujeres. Se tuvo un aumento de 28 estudiantes para este ciclo escolar, que representa un 5.4%.

Gráfica 4.6.



Nivel Superior-Posgrado
Matrícula de primer ingreso y reingreso
Agosto 2015-Enero 2016

Tabla 4.7.

Escuela / Carrera	Primer ingreso			Reingreso						Total		
				Cohorte			Otras cohortes					
	Hombre	Mujer	Total	Hombre	Mujer	Total	Hombre	Mujer	Total	Hombre	Mujer	Total
Delegación Manzanillo	10	7	17	12	8	20	2	6	8	24	21	45
ESCUELA DE COMERCIO EXTERIOR	0	0	0	4	5	9	1	2	3	5	7	12
Maestría en Desarrollo Corporativo del Comercio Internacional	0	0	0	4	5	9	1	2	3	5	7	12
FACULTAD DE CONTABILIDAD Y ADMINISTRACIÓN MANZANILLO	6	6	12	2	1	3	0	4	4	8	11	19
Maestría en Alta Dirección	6	6	12	0	0	0	0	0	0	6	6	12
Maestría en Ciencias Administrativas	0	0	0	2	1	3	0	4	4	2	5	7
FACULTAD DE INGENIERÍA ELECTROMECÁNICA	0	0	0	6	0	6	1	0	1	7	0	7
Maestría en Ingeniería	0	0	0	6	0	6	1	0	1	7	0	7
FACULTAD DE CIENCIAS MARINAS	4	1	5	0	2	2	0	0	0	4	3	7
Maestría en Ciencias del Mar	4	1	5	0	2	2	0	0	0	4	3	7
Delegación Tecmán	6	5	11	11	4	15	0	0	0	17	9	26
FACULTAD DE CONTABILIDAD Y ADMINISTRACIÓN TECOMÁN	3	5	8	10	4	14	0	0	0	13	9	22
Maestría en Ciencias Administrativas	0	0	0	10	4	14	0	0	0	10	4	14
Maestría en Alta Dirección	3	5	8	0	0	0	0	0	0	3	5	8
FACULTAD DE MEDICINA VETERINARIA Y ZOOTECNIA	3	0	3	1	0	1	0	0	0	4	0	4
Maestría Interinstitucional en Producción Pecuaria	3	0	3	1	0	1	0	0	0	4	0	4
Delegación Colima	54	44	98	89	96	185	19	18	37	162	158	320
FACULTAD DE TELEMÁTICA	9	1	10	4	0	4	0	0	0	13	1	14
Maestría en Computación	1	1	2	4	0	4	0	0	0	5	1	6
Maestría en Tecnologías de Información	8	0	8	0	0	0	0	0	0	8	0	8
FACULTAD DE CIENCIAS	21	10	31	0	0	0	0	0	0	21	10	31
Especialidad en Ciencias del Ambiente, Gestión y Sustentabilidad	21	10	31	0	0	0	0	0	0	21	10	31
FACULTAD DE DERECHO	0	0	0	13	11	24	2	1	3	15	12	27
Maestría en Derecho	0	0	0	13	11	24	2	1	3	15	12	27
FACULTAD DE LETRAS Y COMUNICACIÓN	0	0	0	1	6	7	0	0	0	1	6	7
Maestría en Estudios Literarios Mexicanos	0	0	0	1	6	7	0	0	0	1	6	7
FACULTAD DE MEDICINA	16	23	39	60	69	129	15	17	32	91	109	200
Doctorado en Ciencias Fisiológicas	1	3	4	2	4	6	0	0	0	3	7	10
Doctorado en Ciencias Médicas	0	0	0	3	8	11	0	0	0	3	8	11
Especialidad en Anestesiología	0	0	0	8	7	15	0	0	0	8	7	15
Especialidad en Cirugía General	0	0	0	7	2	9	0	0	0	7	2	9
Especialidad en Ginecología y Obstetricia	0	0	0	8	4	12	1	0	1	9	4	13
Especialidad en Medicina Familiar	0	0	0	7	11	18	0	0	0	7	11	18
Especialidad en Medicina Familiar	6	14	20	0	0	0	8	11	19	14	25	39
Especialidad en Medicina Integrada	1	4	5	0	0	0	2	3	5	3	7	10
Especialidad en Medicina Interna	0	0	0	7	2	9	1	0	1	8	2	10
Especialidad en Pediatría	0	0	0	4	4	8	0	1	1	4	5	9
Especialidad en Traumatología y Ortopedia	3	1	4	0	0	0	3	1	4	6	2	8
Maestría en Ciencias Fisiológicas	5	1	6	2	1	3	0	0	0	7	2	9
Maestría en Ciencias Médicas	0	0	0	12	26	38	0	1	1	12	27	39
FACULTAD DE PSICOLOGÍA	0	3	3	0	1	1	0	0	0	0	4	4
Doctorado en Psicología	0	3	3	0	1	1	0	0	0	0	4	4

Escuela / Carrera	Primer ingreso			Reingreso						Total		
				Cohorte			Otras cohortes					
	Hombre	Mujer	Total	Hombre	Mujer	Total	Hombre	Mujer	Total	Hombre	Mujer	Total
FACULTAD DE CIENCIAS POLÍTICAS Y SOCIALES	0	0	0	11	9	20	2	0	2	13	9	22
Doctorado en Ciencias Sociales	0	0	0	9	8	17	0	0	0	9	8	17
Maestría en Ciencia Política y Administración Pública	0	0	0	2	1	3	2	0	2	4	1	5
FACULTAD DE CONTABILIDAD Y ADMINISTRACIÓN COLIMA	8	7	15	0	0	0	0	0	0	8	7	15
Maestría en Alta Dirección	8	7	15	0	0	0	0	0	0	8	7	15
Delegación Coquimatlán	25	12	37	17	17	34	12	6	18	54	35	89
FACULTAD DE ARQUITECTURA Y DISEÑO	16	9	25	4	8	12	11	3	14	31	20	51
Doctorado en Arquitectura	3	1	4	0	4	4	1	1	2	4	6	10
Maestría en Arquitectura	12	7	19	0	0	0	0	0	0	12	7	19
Maestría en Arquitectura Bioclimática	1	1	2	4	4	8	10	2	12	15	7	22
FACULTAD DE INGENIERÍA CIVIL	0	0	0	2	0	2	0	0	0	2	0	2
Maestría en Ciencias de la Tierra, Geomática y Gestión de Riesgos	0	0	0	2	0	2	0	0	0	2	0	2
FACULTAD DE INGENIERÍA MECÁNICA Y ELÉCTRICA	7	1	8	3	1	4	0	0	0	10	2	12
Maestría en Ingeniería	0	0	0	3	1	4	0	0	0	3	1	4
Maestría en Ingeniería de Procesos	7	1	8	0	0	0	0	0	0	7	1	8
FACULTAD DE CIENCIAS QUÍMICAS	2	2	4	8	8	16	1	3	4	11	13	24
Doctorado en Ciencias Químicas	2	2	4	8	8	16	1	3	4	11	13	24
Delegación Villa de Álvarez	9	12	21	9	4	13	5	2	7	23	18	41
ESCUELA DE TURISMO	7	7	14	0	0	0	4	2	6	11	9	20
Especialidad en Dirección de Organizaciones Turísticas	7	7	14	0	0	0	0	0	0	7	7	14
Maestría en Competitividad Turística	0	0	0	0	0	0	4	2	6	4	2	6
FACULTAD DE ECONOMÍA	2	5	7	9	4	13	1	0	1	12	9	21
Doctorado en Relaciones Transpacíficas	2	5	7	7	1	8	1	0	1	10	6	16
Maestría en Gestión del Desarrollo	0	0	0	2	3	5	0	0	0	2	3	5
Total	104	80	184	138	129	267	38	32	70	280	241	521

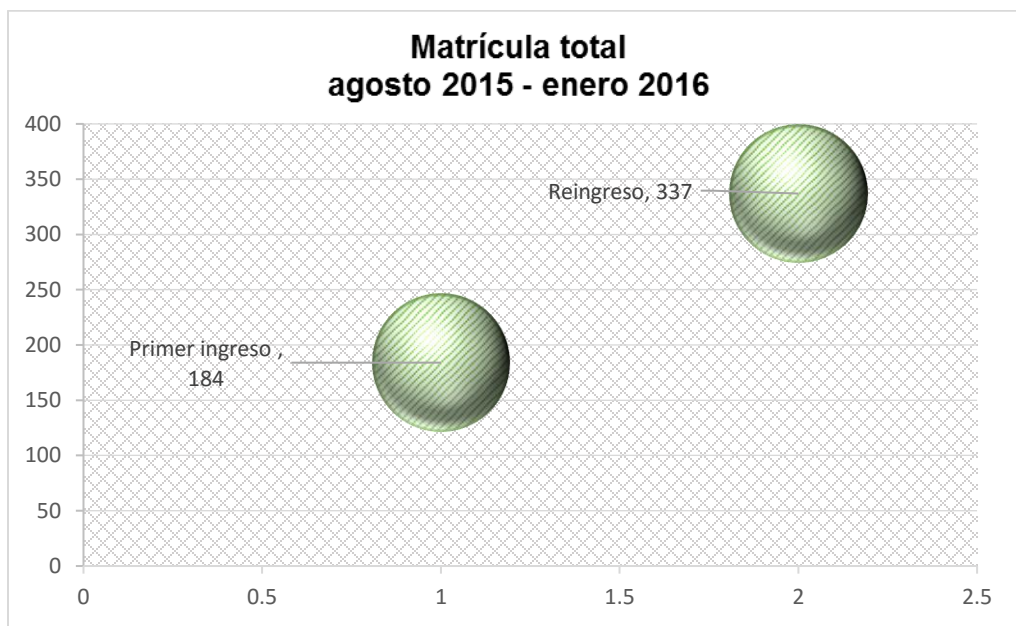
Fuente: SICEUC

Fecha de corte: 30 de septiembre de 2015

En lo que respecta a la matrícula total de posgrado, se registra un aumento de 28 estudiantes que representa un 5.4%. En primer ingreso hay 184 alumnos de los cuales el 56.5% (104) son hombres y el 43.5% (80) mujeres; mientras que el reingreso es de 337, es decir el 64.6% del total de estudiantes del presente ciclo escolar.

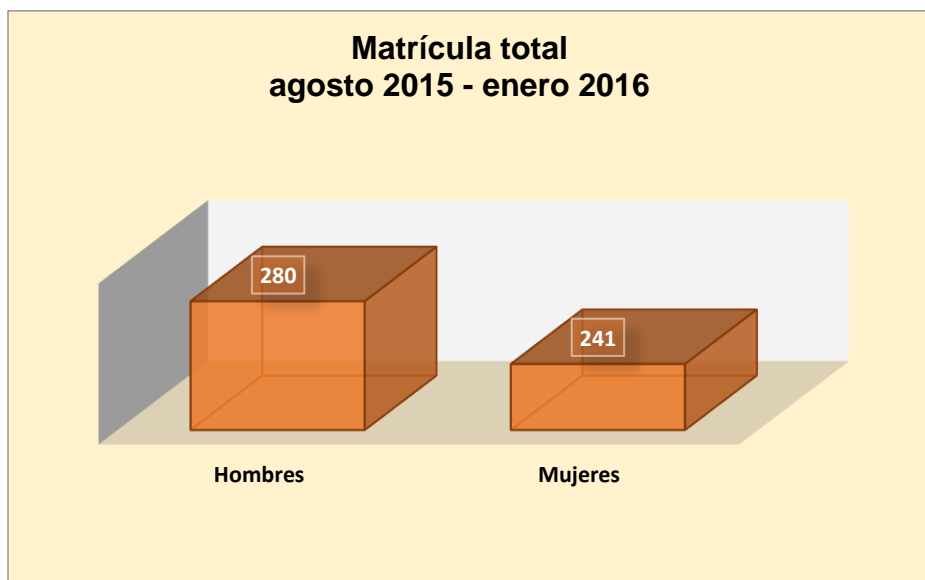
Las gráficas que a continuación se muestran contemplan la matrícula de posgrado de acuerdo al primer ingreso y reingreso así como el total de hombres y mujeres de 521 estudiantes matriculados dentro de los PE ofertados en la Universidad de Colima.

Gráfica 4.7.



Comparado con el ciclo escolar agosto 2014- enero 2015, contamos con 4 hombres y 24 mujeres más, es decir, un mayor número de alumnas registradas para el periodo que se reporta, lo que da un indicio de la inclusión a los estudios superiores de las mujeres de nuestro estado y alrededores.

Gráfica 4.7.1.



Nivel Superior-Posgrado
Matrícula total por semestre
Agosto 2015-Enero 2016

Tabla 4.8.

Escuela / Carrera	Sem.	Primer ingreso			Reingreso						Total		
		Hombre	Mujer	Total	Cohorte			Otras cohortes			Hombre	Mujer	Total
					Hombre	Mujer	Total	Hombre	Mujer	Total			
Delegación Manzanillo		10	7	17	12	8	20	2	6	8	24	21	45
ESCUELA DE COMERCIO EXTERIOR		0	0	0	4	5	9	1	2	3	5	7	12
Maestría en Desarrollo Corporativo del Comercio Internacional	Subtotal	0	0	0	4	5	9	1	2	3	5	7	12
	3	0	0	0	4	5	9	1	2	3	5	7	12
FACULTAD DE CONTABILIDAD Y ADMINISTRACIÓN MANZANILLO		6	6	12	2	1	3	0	4	4	8	11	19
Maestría en Alta Dirección	Subtotal	6	6	12	0	0	0	0	0	0	6	6	12
	1	6	6	12	0	0	0	0	0	0	6	6	12
Maestría en Ciencias Administrativas	Subtotal	0	0	0	2	1	3	0	4	4	2	5	7
	3	0	0	0	2	1	3	0	4	4	2	5	7
FACULTAD DE INGENIERÍA ELECTROMECÁNICA		0	0	0	6	0	6	1	0	1	7	0	7
Maestría en Ingeniería	Subtotal	0	0	0	6	0	6	1	0	1	7	0	7
	3	0	0	0	6	0	6	1	0	1	7	0	7
FACULTAD DE CIENCIAS MARINAS		4	1	5	0	2	2	0	0	0	4	3	7
Maestría en Ciencias del Mar	Subtotal	4	1	5	0	2	2	0	0	0	4	3	7
	1	4	1	5	0	0	0	0	0	0	4	1	5
	3	0	0	0	0	2	2	0	0	0	0	2	2
Delegación Tecmán		6	5	11	11	4	15	0	0	0	17	9	26
FACULTAD DE CONTABILIDAD Y ADMINISTRACIÓN TECOMÁN		3	5	8	10	4	14	0	0	0	13	9	22
Maestría en Alta Dirección	Subtotal	3	5	8	0	0	0	0	0	0	3	5	8
	1	3	5	8	0	0	0	0	0	0	3	5	8
Maestría en Ciencias Administrativas	Subtotal	0	0	0	10	4	14	0	0	0	10	4	14
	3	0	0	0	10	4	14	0	0	0	10	4	14
FACULTAD DE MEDICINA VETERINARIA Y ZOOTECNIA		3	0	3	1	0	1	0	0	0	4	0	4
Maestría Interinstitucional en Producción Pecuaria	Subtotal	3	0	3	1	0	1	0	0	0	4	0	4
	1	3	0	3	0	0	0	0	0	0	3	0	3
	3	0	0	0	1	0	1	0	0	0	1	0	1
Delegación Colima		54	44	98	89	96	185	19	18	37	162	158	320
FACULTAD DE TELEMÁTICA		9	1	10	4	0	4	0	0	0	13	1	14
Maestría en Computación	Subtotal	1	1	2	4	0	4	0	0	0	5	1	6
	1	1	1	2	0	0	0	0	0	0	1	1	2
	3	0	0	0	4	0	4	0	0	0	4	0	4
Maestría en Tecnologías de Información	Subtotal	8	0	8	0	0	0	0	0	0	8	0	8
	1	8	0	8	0	0	0	0	0	0	8	0	8
FACULTAD DE CIENCIAS		21	10	31	0	0	0	0	0	0	21	10	31
Especialidad en Ciencias del Ambiente, Gestión y Sustentabilidad	Subtotal	21	10	31	0	0	0	0	0	0	21	10	31
	1	21	10	31	0	0	0	0	0	0	21	10	31
FACULTAD DE DERECHO		0	0	0	13	11	24	2	1	3	15	12	27
Maestría en Derecho	Subtotal	0	0	0	13	11	24	2	1	3	15	12	27
	3	0	0	0	13	11	24	2	1	3	15	12	27
FACULTAD DE LETRAS Y COMUNICACIÓN		0	0	0	1	6	7	0	0	0	1	6	7
Maestría en Estudios Literarios Mexicanos	Subtotal	0	0	0	1	6	7	0	0	0	1	6	7
	3	0	0	0	1	6	7	0	0	0	1	6	7

Escuela / Carrera	Sem.	Primer ingreso			Reingreso						Total		
		Hombre	Mujer	Total	Cohorte			Otras cohortes			Hombre	Mujer	Total
					Hombre	Mujer	Total	Hombre	Mujer	Total			
FACULTAD DE MEDICINA		16	23	39	60	69	129	15	17	32	91	109	200
Doctorado en Ciencias Fisiológicas	Subtotal	1	3	4	2	4	6	0	0	0	3	7	10
	1	1	3	4	0	0	0	0	0	0	1	3	4
	3	0	0	0	2	2	4	0	0	0	2	2	4
	5	0	0	0	0	2	2	0	0	0	0	2	2
Doctorado en Ciencias Médicas	Subtotal	0	0	0	3	8	11	0	0	0	3	8	11
	2	0	0	0	2	3	5	0	0	0	2	3	5
	4	0	0	0	1	5	6	0	0	0	1	5	6
Especialidad en Anestesiología	Subtotal	0	0	0	8	7	15	0	0	0	8	7	15
	2	0	0	0	2	3	5	0	0	0	2	3	5
	4	0	0	0	4	1	5	0	0	0	4	1	5
Especialidad en Cirugía General	Subtotal	0	0	0	7	2	9	0	0	0	7	2	9
	2	0	0	0	3	0	3	0	0	0	3	0	3
	4	0	0	0	3	0	3	0	0	0	3	0	3
	6	0	0	0	0	1	1	0	0	0	0	1	1
Especialidad en Ginecología y Obstetricia	Subtotal	0	0	0	8	4	12	1	0	1	9	4	13
	2	0	0	0	4	0	4	0	0	0	4	0	4
	4	0	0	0	1	2	3	0	0	0	1	2	3
	6	0	0	0	2	1	3	1	0	1	3	1	4
Especialidad en Medicina Familiar	Subtotal	6	14	20	7	11	18	8	11	19	21	36	57
	1	6	14	20	0	0	0	0	0	0	6	14	20
	2	0	0	0	0	0	0	8	11	19	8	11	19
	6	0	0	0	7	11	18	0	0	0	7	11	18
Especialidad en Medicina Integrada	Subtotal	1	4	5	0	0	0	2	3	5	3	7	10
	1	1	4	5	0	0	0	0	0	0	1	4	5
	2	0	0	0	0	0	0	2	3	5	2	3	5
Especialidad en Medicina Interna	Subtotal	0	0	0	7	2	9	1	0	1	8	2	10
	2	0	0	0	2	1	3	1	0	1	3	1	4
	4	0	0	0	4	0	4	0	0	0	4	0	4
	6	0	0	0	1	1	2	0	0	0	1	1	2
Especialidad en Pediatría	Subtotal	0	0	0	4	4	8	0	1	1	4	5	9
	2	0	0	0	1	2	3	0	0	0	1	2	3
	4	0	0	0	2	1	3	0	1	1	2	2	4
	6	0	0	0	1	1	2	0	0	0	1	1	2
Especialidad en Traumatología y Ortopedia	Subtotal	3	1	4	0	0	0	3	1	4	6	2	8
	1	3	1	4	0	0	0	0	0	0	3	1	4
	2	0	0	0	0	0	0	3	1	4	3	1	4
Maestría en Ciencias Fisiológicas	Subtotal	5	1	6	2	1	3	0	0	0	7	2	9
	1	5	1	6	0	0	0	0	0	0	5	1	6
	3	0	0	0	2	1	3	0	0	0	2	1	3
Maestría en Ciencias Médicas	Subtotal	0	0	0	12	26	38	0	1	1	12	27	39
	2	0	0	0	10	14	24	0	0	0	10	14	24
	4	0	0	0	2	12	14	0	1	1	2	13	15
FACULTAD DE PSICOLOGÍA		0	3	3	0	1	1	0	0	0	0	4	4
Doctorado en Psicología	Subtotal	0	3	3	0	1	1	0	0	0	0	4	4
	1	0	3	3	0	0	0	0	0	0	0	3	3
	4	0	0	0	0	1	1	0	0	0	0	1	1

Escuela / Carrera	Sem.	Primer ingreso			Reingreso						Total		
		Hombre	Mujer	Total	Cohorte			Otras cohortes			Hombre	Mujer	Total
					Hombre	Mujer	Total	Hombre	Mujer	Total			
FACULTAD DE CIENCIAS POLÍTICAS Y SOCIALES		0	0	0	11	9	20	2	0	2	13	9	22
Doctorado en Ciencias Sociales	Subtotal	0	0	0	9	8	17	0	0	0	9	8	17
	3	0	0	0	9	8	17	0	0	0	9	8	17
Maestría en Ciencia Política y Administración Pública	Subtotal	0	0	0	2	1	3	2	0	2	4	1	5
	3	0	0	0	2	1	3	2	0	2	4	1	5
FACULTAD DE CONTABILIDAD Y ADMINISTRACIÓN COLIMA		8	7	15	0	0	0	0	0	0	8	7	15
Maestría en Alta Dirección	Subtotal	8	7	15	0	0	0	0	0	0	8	7	15
	1	8	7	15	0	0	0	0	0	0	8	7	15
Delegación Coquimatlán		25	12	37	17	17	34	12	6	18	54	35	89
FACULTAD DE ARQUITECTURA Y DISEÑO		16	9	25	4	8	12	11	3	14	31	20	51
Doctorado en Arquitectura	Subtotal	3	1	4	0	4	4	1	1	2	4	6	10
	1	3	1	4	0	0	0	0	0	0	3	1	4
	4	0	0	0	0	4	4	0	0	0	0	4	4
	5	0	0	0	0	0	0	1	0	1	1	0	1
	6	0	0	0	0	0	0	0	1	1	0	1	1
Maestría en Arquitectura	Subtotal	12	7	19	0	0	0	0	0	0	12	7	19
	1	12	7	19	0	0	0	0	0	0	12	7	19
Maestría en Arquitectura Bioclimática	Subtotal	1	1	2	4	4	8	10	2	12	15	7	22
	1	1	1	2	0	0	0	0	0	0	1	1	2
	2	0	0	0	4	4	8	0	0	0	4	4	8
	3	0	0	0	0	0	0	5	2	7	5	2	7
4	0	0	0	0	0	0	5	0	5	5	0	5	
FACULTAD DE INGENIERÍA CIVIL		0	0	0	2	0	2	0	0	0	2	0	2
Maestría en Ciencias de la Tierra, Geomática y Gestión de Riesgos	Subtotal	0	0	0	2	0	2	0	0	0	2	0	2
	3	0	0	0	2	0	2	0	0	0	2	0	2
FACULTAD DE INGENIERÍA MECÁNICA Y ELÉCTRICA		7	1	8	3	1	4	0	0	0	10	2	12
Maestría en Ingeniería	Subtotal	0	0	0	3	1	4	0	0	0	3	1	4
	3	0	0	0	3	1	4	0	0	0	3	1	4
Maestría en Ingeniería de Procesos	Subtotal	7	1	8	0	0	0	0	0	0	7	1	8
	1	7	1	8	0	0	0	0	0	0	7	1	8
FACULTAD DE CIENCIAS QUÍMICAS		2	2	4	8	8	16	1	3	4	11	13	24
Doctorado en Ciencias Químicas	Subtotal	2	2	4	8	8	16	1	3	4	11	13	24
	1	2	2	4	0	0	0	0	0	0	2	2	4
	3	0	0	0	4	2	6	0	0	0	4	2	6
	5	0	0	0	4	1	5	0	2	2	4	3	7
	7	0	0	0	0	3	3	0	0	0	0	3	3
9	0	0	0	0	2	2	1	1	2	1	3	4	
Delegación Villa de Álvarez		9	12	21	9	4	13	5	2	7	23	18	41
ESCUELA DE TURISMO		7	7	14	0	0	0	4	2	6	11	9	20
Especialidad en Dirección de Organizaciones Turísticas	Subtotal	7	7	14	0	0	0	0	0	0	7	7	14
	1	7	7	14	0	0	0	0	0	0	7	7	14
Maestría en Competitividad Turística	Subtotal	0	0	0	0	0	0	4	2	6	4	2	6
	3	0	0	0	0	0	0	4	2	6	4	2	6
FACULTAD DE ECONOMÍA		2	5	7	9	4	13	1	0	1	12	9	21
Doctorado en Relaciones Transpacíficas	Subtotal	2	5	7	7	1	8	1	0	1	10	6	16
	1	2	5	7	0	0	0	0	0	0	2	5	7
	5	0	0	0	7	1	8	1	0	1	8	1	9
Maestría en Gestión del Desarrollo	Subtotal	0	0	0	2	3	5	0	0	0	2	3	5
	3	0	0	0	2	3	5	0	0	0	2	3	5
Total		104	80	184	138	129	267	38	32	70	280	241	521

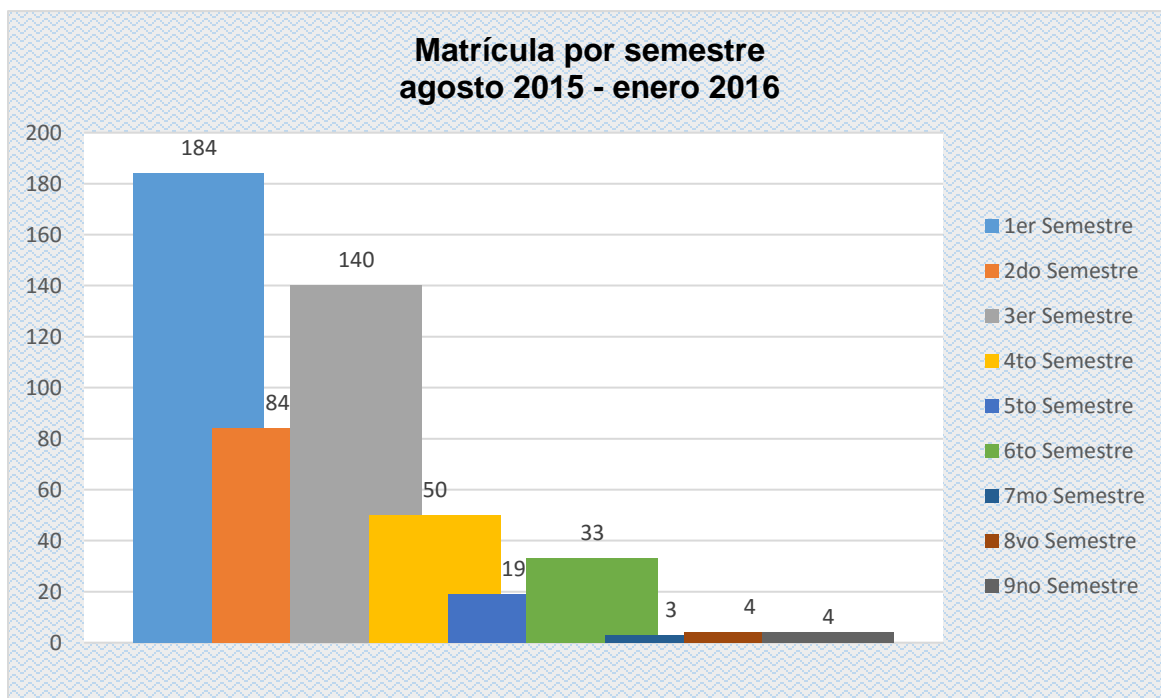
Fuente: SICEUC

Fecha de corte: 30 de septiembre de 2015



Continuando con la matrícula total, la gráfica 4.8. integra los alumnos de posgrado distribuidos por semestre. Partiendo de esto y como es de esperarse, dentro del primer semestre se registra el valor más elevado con 184 estudiantes, prosiguiendo una matrícula de 140 correspondiente al 3er semestre.

Gráfica 4.8.



Nivel Superior-Posgrado
Matrícula total por área del conocimiento
Agosto 2015-Enero 2016

Tabla 4.9.

Escuela / Carrera	Primer ingreso			Reingreso						Total		
	Hombre	Mujer	Total	Cohorte			Otras cohortes			Hombre	Mujer	Total
				Hombre	Mujer	Total	Hombre	Mujer	Total			
ÁREA: Ciencias Sociales , Administración y Derecho	26	33	59	50	41	91	10	9	19	86	83	169
ESCUELA DE COMERCIO EXTERIOR	0	0	0	4	5	9	1	2	3	5	7	12
Maestría en Desarrollo Corporativo del Comercio Internacional	0	0	0	4	5	9	1	2	3	5	7	12
FACULTAD DE TURISMO	7	7	14	0	0	0	4	2	6	11	9	20
Especialidad en Dirección de Organizaciones Turísticas	7	7	14	0	0	0	0	0	0	7	7	14
Maestría en Competitividad Turística	0	0	0	0	0	0	4	2	6	4	2	6
FACULTAD DE ECONOMÍA	2	5	7	9	4	13	1	0	1	12	9	21
Doctorado en Relaciones Transpacíficas	2	5	7	7	1	8	1	0	1	10	6	16
Maestría en Gestión del Desarrollo	0	0	0	2	3	5	0	0	0	2	3	5
FACULTAD DE PSICOLOGÍA	0	3	3	0	1	1	0	0	0	0	4	4
Doctorado en Psicología	0	3	3	0	1	1	0	0	0	0	4	4
FACULTAD DE CIENCIAS POLÍTICAS Y SOCIALES	0	0	0	11	9	20	2	0	2	13	9	22
Doctorado en Ciencias Sociales	0	0	0	9	8	17	0	0	0	9	8	17
Maestría en Ciencia Política y Administración Pública	0	0	0	2	1	3	2	0	2	4	1	5
FACULTAD DE CONTABILIDAD Y ADMINISTRACIÓN TECOMÁN	3	5	8	10	4	14	0	0	0	13	9	22
Maestría en Alta Dirección	3	5	8	0	0	0	0	0	0	3	5	8
Maestría en Ciencias Administrativas	0	0	0	10	4	14	0	0	0	10	4	14
FACULTAD DE CONTABILIDAD Y ADMINISTRACIÓN MANZANILLO	6	6	12	2	1	3	0	4	4	8	11	19
Maestría en Alta Dirección	6	6	12	0	0	0	0	0	0	6	6	12
Maestría en Ciencias Administrativas	0	0	0	2	1	3	0	4	4	2	5	7
FACULTAD DE CONTABILIDAD Y ADMINISTRACIÓN COLIMA	8	7	15	0	0	0	0	0	0	8	7	15
Maestría en Alta Dirección	8	7	15	0	0	0	0	0	0	8	7	15
FACULTAD DE DERECHO	0	0	0	13	11	24	2	1	3	15	12	27
Maestría en Derecho	0	0	0	13	11	24	2	1	3	15	12	27
FACULTAD DE LETRAS Y COMUNICACIÓN	0	0	0	1	6	7	0	0	0	1	6	7
Maestría en Estudios Literarios Mexicanos	0	0	0	1	6	7	0	0	0	1	6	7
ÁREA: Ingeniería, Manufactura y Construcción	31	10	41	13	9	22	12	3	15	56	22	78
FACULTAD DE ARQUITECTURA Y DISEÑO	16	9	25	4	8	12	11	3	14	31	20	51
Doctorado en Arquitectura	3	1	4	0	4	4	1	1	2	4	6	10
Maestría en Arquitectura	12	7	19	0	0	0	0	0	0	12	7	19
Maestría en Arquitectura Bioclimática	1	1	2	4	4	8	10	2	12	15	7	22
FACULTAD DE INGENIERÍA ELECTROMECAÁNICA	0	0	0	6	0	6	1	0	1	7	0	7
Maestría en Ingeniería	0	0	0	6	0	6	1	0	1	7	0	7
FACULTAD DE INGENIERÍA MECÁNICA Y ELÉCTRICA	0	0	0	3	1	4	0	0	0	3	1	4
Maestría en Ingeniería	0	0	0	3	1	4	0	0	0	3	1	4
FACULTAD DE TELEMÁTICA	8	0	8	0	0	0	0	0	0	8	0	8
Maestría en Tecnologías de Información	8	0	8	0	0	0	0	0	0	8	0	8
FACULTAD DE INGENIERÍA MECÁNICA Y ELÉCTRICA	7	1	8	0	0	0	0	0	0	7	1	8
Maestría en Ingeniería de Procesos	7	1	8	0	0	0	0	0	0	7	1	8

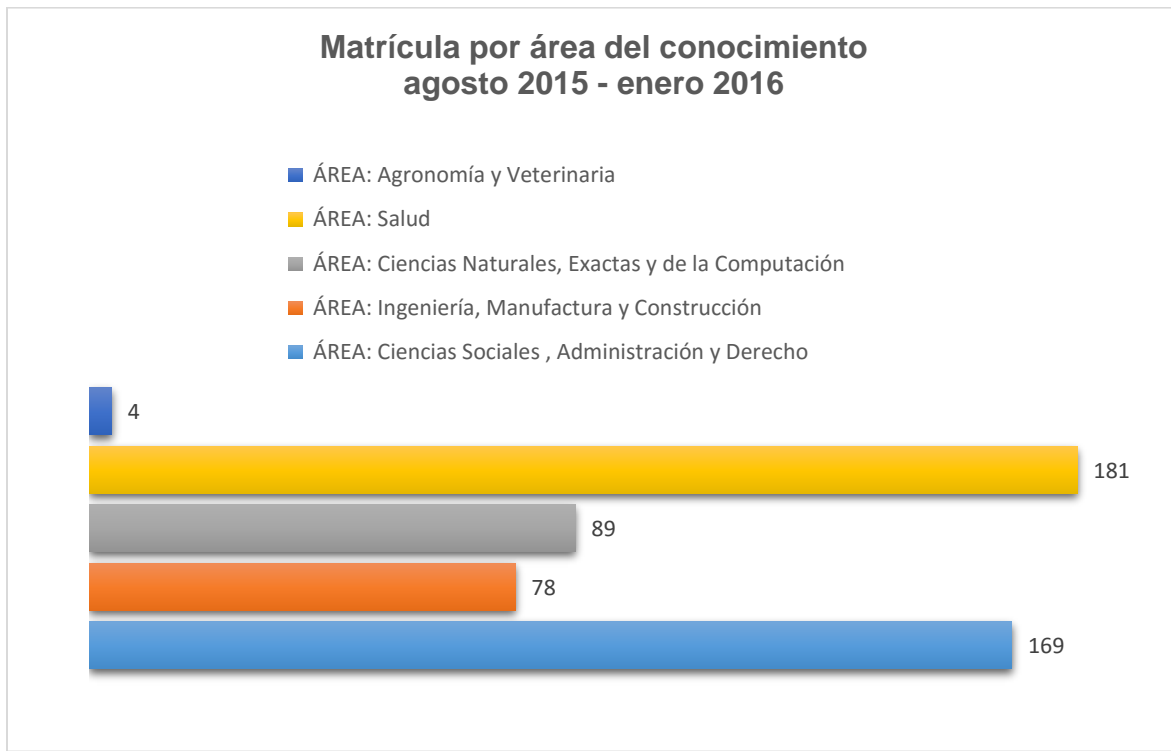
Escuela / Carrera	Primer ingreso			Reingreso						Total		
				Cohorte			Otras cohortes					
	Hombre	Mujer	Total	Hombre	Mujer	Total	Hombre	Mujer	Total	Hombre	Mujer	Total
ÁREA: Ciencias Naturales, Exactas y de la Computación	34	18	52	18	15	33	1	3	4	53	36	89
FACULTAD DE TELEMÁTICA	1	1	2	4	0	4	0	0	0	5	1	6
Maestría en Computación	1	1	2	4	0	4	0	0	0	5	1	6
FACULTAD DE CIENCIAS	21	10	31	0	0	0	0	0	0	21	10	31
Especialidad en Ciencias del Ambiente, Gestión y Sustentabilidad	21	10	31	0	0	0	0	0	0	21	10	31
FACULTAD DE MEDICINA	6	4	10	4	5	9	0	0	0	10	9	19
Doctorado en Ciencias Fisiológicas	1	3	4	2	4	6	0	0	0	3	7	10
Maestría en Ciencias Fisiológicas	5	1	6	2	1	3	0	0	0	7	2	9
FACULTAD DE CIENCIAS MARINAS	4	1	5	0	2	2	0	0	0	4	3	7
Maestría en Ciencias del Mar	4	1	5	0	2	2	0	0	0	4	3	7
FACULTAD DE CIENCIAS QUÍMICAS	2	2	4	8	8	16	1	3	4	11	13	24
Doctorado en Ciencias Químicas	2	2	4	8	8	16	1	3	4	11	13	24
FACULTAD DE INGENIERÍA CIVIL	0	0	0	2	0	2	0	0	0	2	0	2
Maestría en Ciencias de la Tierra, Geomática y Gestión de Riesgos	0	0	0	2	0	2	0	0	0	2	0	2
ÁREA: Salud	10	19	29	56	64	120	15	17	32	81	100	181
FACULTAD DE MEDICINA	10	19	29	56	64	120	15	17	32	81	100	181
Doctorado en Ciencias Médicas	0	0	0	3	8	11	0	0	0	3	8	11
Especialidad en Anestesiología	0	0	0	8	7	15	0	0	0	8	7	15
Especialidad en Cirugía General	0	0	0	7	2	9	0	0	0	7	2	9
Especialidad en Ginecología y Obstetricia	0	0	0	8	4	12	1	0	1	9	4	13
Especialidad en Medicina Familiar	6	14	20	0	0	0	8	11	19	14	25	39
Especialidad en Medicina Familiar	0	0	0	7	11	18	0	0	0	7	11	18
Especialidad en Medicina Integrada	1	4	5	0	0	0	2	3	5	3	7	10
Especialidad en Medicina Interna	0	0	0	7	2	9	1	0	1	8	2	10
Especialidad en Pediatría	0	0	0	4	4	8	0	1	1	4	5	9
Especialidad en Traumatología y Ortopedia	3	1	4	0	0	0	3	1	4	6	2	8
Maestría en Ciencias Médicas	0	0	0	12	26	38	0	1	1	12	27	39
ÁREA: Agronomía y Veterinaria	3	0	3	1	0	1	0	0	0	4	0	4
FACULTAD DE MEDICINA VETERINARIA Y ZOOTECNIA	3	0	3	1	0	1	0	0	0	4	0	4
Maestría Interinstitucional en Producción Pecuaria	3	0	3	1	0	1	0	0	0	4	0	4
Total	104	80	184	138	129	267	38	32	70	280	241	521

Fuente: SICEUC

Fecha de corte: 30 de septiembre de 2015

De acuerdo a la matrícula por área de conocimiento y retomando la estadística del 2014, el área de la Salud nuevamente tiene la mayor matrícula registrada que el resto de las áreas con 181 estudiantes, al igual que el área de las Ciencias Sociales, Administración y Derecho con 169 estudiantes. Agronomía y veterinaria tiene 4 alumnos, el dato menor de acuerdo a los concentrados por área que se ilustran en la gráfica siguiente:

Gráfica 4.9.



Nivel Superior-Posgrado
Matrícula total por edades
Agosto 2015-Enero 2016

Tabla 4.10.

Escuela / Carrera	Carrera	Sem.	Sexo	Menos de 24 años	25 años	26 años	27 años	28 años	29 años	De 30 a 34 años	De 35 a 39 años	Más de 40 años	Total
Delegación Manzanillo				6	8	3	4	1	3	13	5	2	45
FACULTAD DE COMERCIO EXTERIOR	Maestría en Desarrollo Corporativo del Comercio Internacional	3	M	0	0	1	0	0	0	4	0	0	5
		3	F	0	4	1	0	0	0	2	0	0	7
	Total por PE				0	4	2	0	0	0	6	0	0
FACULTAD DE CONTABILIDAD Y ADMINISTRACIÓN DE MANZANILLO	Maestría en Alta Dirección	1	M	1	1	1	0	0	0	2	1	0	6
		1	F	1	0	0	1	1	0	0	1	2	6
	Total por PE				2	1	1	1	0	2	2	2	12
	Maestría en Ciencias Administrativas	3	M	0	0	0	1	0	1	0	0	0	2
3		F	0	2	0	0	0	2	1	0	0	5	
Total por PE				0	2	0	1	0	3	1	0	7	
FACULTAD DE CIENCIAS MARINAS	Maestría en Ciencias del Mar	1	M	2	0	0	0	0	0	1	1	0	4
		1	F	0	1	0	0	0	0	0	0	0	1
		3	F	2	0	0	0	0	0	0	0	0	2
	Total por PE				4	1	0	0	0	1	1	0	7
FACULTAD DE INGENIERÍA ELECTROMECÁNICA	Maestría en Ingeniería	3	M	0	0	0	2	0	0	3	2	0	7
Total por PE				0	0	0	2	0	0	3	2	0	7
Delegación Tecmán				4	2	1	3	1	2	9	4	0	26
FACULTAD DE CONTABILIDAD Y ADMINISTRACIÓN TECOMÁN	Maestría en Ciencias Administrativas	1	M	1	0	0	0	0	0	2	0	0	3
		1	F	0	1	0	2	0	0	1	1	0	5
		3	M	2	0	0	1	1	1	3	2	0	10
	3	F	1	1	0	0	0	1	1	1	0	0	4
Total por PE				4	2	0	3	1	2	7	3	0	22
FACULTAD DE MEDICINA VETERINARIA Y ZOOTECNIA	Maestría Interinstitucional en Producción Pecuaria	1	M	0	0	1	0	0	0	2	0	0	3
		3	M	0	0	0	0	0	0	0	1	0	1
	Total por PE				0	0	1	0	0	0	2	1	0
Delegación Colima				33	40	44	37	35	27	76	13	15	320
FACULTAD DE CIENCIAS	Especialidad en Ciencias del Ambiente, Gestión y Sustentabilidad	1	M	10	2	2	2	2	1	1	1	0	21
		1	F	2	1	2	2	0	1	2	0	0	10
	Total por PE				12	3	4	4	2	2	3	1	0
FACULTAD DE DERECHO	Maestría en Derecho	3	M	1	1	2	1	2	1	5	1	1	15
		3	F	0	5	1	1	2	2	1	0	0	12
	Total por PE				1	6	3	2	4	3	6	1	1
FACULTAD DE LETRAS Y COMUNICACIÓN	Maestría en Estudios Literarios Mexicanos	3	M	0	0	0	0	0	0	0	0	1	1
		3	F	1	0	2	0	0	1	2	0	0	6
	Total por PE				1	0	2	0	0	1	2	0	1

Escuela / Carrera	Carrera	Sem.	Sexo	Menos de 24 años	25 años	26 años	27 años	28 años	29 años	De 30 a 34 años	De 35 a 39 años	Más de 40 años	Total	
FACULTAD DE MEDICINA	Doctorado en Ciencias Fisiológicas	1	M	0	0	0	0	0	1	0	0	0	1	
		1	F	0	1	2	0	0	0	0	0	0	3	
		3	M	0	0	1	1	0	0	0	0	0	2	
		3	F	0	1	0	0	0	0	1	0	0	2	
		5	F	0	0	2	0	0	0	0	0	0	2	
		Total por PE			0	2	5	1	0	1	1	0	0	10
	Doctorado en Ciencias Médicas	2	M	0	0	0	0	0	0	0	0	0	2	2
		2	F	0	0	0	0	0	0	0	2	0	1	3
		4	M	0	0	0	0	0	1	0	0	0	1	
		4	F	0	0	0	0	1	1	1	1	0	2	5
		Total por PE			0	0	0	0	1	2	3	0	5	11
	Especialidad en Anestesiología	2	M	0	0	0	0	1	0	0	1	0	0	2
		2	F	0	3	0	0	0	0	0	0	0	0	3
		4	M	0	0	1	0	0	1	2	0	0	4	
		4	F	0	0	0	0	0	1	0	0	0	1	
		6	M	0	0	0	0	0	1	1	1	0	0	2
		6	F	0	0	0	1	1	0	1	0	0	0	3
		Total por PE			0	3	1	2	1	3	5	0	0	15
	Especialidad en Cirugía General	2	M	0	1	1	1	0	0	0	0	0	0	3
		4	M	0	0	0	1	0	0	0	2	0	0	3
		6	F	0	0	0	1	0	0	0	0	0	0	1
		8	M	0	0	0	0	1	0	0	0	0	0	1
		8	F	0	0	0	0	0	0	1	0	0	0	1
		Total por PE			0	1	1	3	1	0	3	0	0	9
	Especialidad en Ginecología y Obstetricia	2	M	0	2	1	1	0	0	0	0	0	0	4
		4	M	0	0	0	0	0	0	0	1	0	0	1
		4	F	0	1	1	0	0	0	0	0	0	0	2
		6	M	0	0	1	0	1	1	0	0	0	0	3
		6	F	0	0	0	1	0	0	0	0	0	0	1
		8	M	0	0	0	0	1	0	0	0	0	0	1
		8	F	0	0	0	1	0	0	0	0	0	0	1
		Total por PE			0	3	3	3	2	1	1	0	0	13
	Especialidad en Medicina Familiar	1	M	0	1	1	0	1	2	1	0	0	0	6
		1	F	1	0	1	3	1	3	5	0	0	0	14
		2	M	0	0	4	1	0	0	3	0	0	0	8
		2	F	0	0	3	0	3	0	4	1	0	0	11
		6	M	0	0	1	2	1	0	2	0	1	0	7
		6	F	0	0	1	2	0	3	5	0	0	0	11
		Total por PE			1	1	11	8	6	8	20	1	1	57
	Especialidad en Medicina Integrada	1	M	0	0	0	1	0	0	0	0	0	0	1
1		F	0	0	0	1	0	0	3	0	0	0	4	
2		M	0	0	0	0	0	0	2	0	0	0	2	
2		F	0	0	0	0	0	0	3	0	0	0	3	
	Total por PE			0	0	0	2	0	8	0	0	0	10	



Escuela / Carrera	Carrera	Sem.	Sexo	Menos de 24 años	25 años	26 años	27 años	28 años	29 años	De 30 a 34 años	De 35 a 39 años	Más de 40 años	Total	
FACULTAD DE MEDICINA	Especialidad en Medicina Interna	2	M	1	1	0	0	0	0	0	0	0	3	
		2	F	0	1	0	0	0	0	0	0	0	1	
		4	M	0	1	1	1	0	0	1	0	0	4	
		6	M	0	0	0	1	0	0	0	0	0	1	
		6	F	0	0	0	0	0	1	0	0	0	1	
	Total por PE				1	3	2	2	0	1	1	0	10	
	Especialidad en Pediatría	2	M	0	0	0	0	0	0	1	0	0	0	1
		2	F	1	1	0	0	0	0	0	0	0	0	2
		4	M	0	2	0	0	0	0	0	0	0	0	2
		4	F	0	0	1	0	0	1	0	0	0	0	2
		6	M	0	0	0	0	1	0	0	0	0	0	1
		6	F	0	0	0	0	0	0	0	0	1	0	1
	Total por PE				1	3	1	0	1	2	0	1	0	9
	Especialidad en Traumatología y Ortopedia	1	M	0	1	1	0	1	0	0	0	0	0	3
		1	F	0	0	0	1	0	0	0	0	0	0	1
		2	M	0	1	0	1	1	0	0	0	0	0	3
		2	F	0	0	1	0	0	0	0	0	0	0	1
		Total por PE				0	2	2	2	2	0	0	0	8
	Maestría en Ciencias Fisiológicas	1	M	3	1	0	0	0	0	1	0	0	0	5
		1	F	1	0	0	0	0	0	0	0	0	0	1
3		M	0	1	1	0	0	0	0	0	0	0	2	
3		F	1	0	0	0	0	0	0	0	0	0	1	
Total por PE				5	2	1	0	0	1	0	0	9		
Maestría en Ciencias Médicas	2	M	3	2	0	1	1	0	1	1	1	1	10	
	2	F	3	3	2	1	1	0	4	0	0	0	14	
	4	M	0	0	1	0	0	0	0	0	1	1	2	
	4	F	0	3	3	1	2	0	1	2	1	1	13	
	Total por PE				6	8	6	3	4	0	6	3	39	
FACULTAD DE PSICOLOGÍA	Doctorado en Psicología	1	F	0	0	0	0	1	0	1	0	1	3	
		4	F	0	0	0	0	0	0	1	0	0	1	
	Total por PE				0	0	0	0	1	0	2	0	4	
FACULTAD DE CIENCIAS POLÍTICAS Y SOCIALES	Doctorado en Ciencias Sociales	3	M	0	0	0	1	1	0	5	1	1	9	
		3	F	0	0	0	0	4	0	2	2	0	8	
	Total por PE				0	0	0	1	5	0	7	3	17	
	Maestría en Ciencia Política y Administración Pública	3	M	1	0	0	0	0	1	0	1	1	4	
		3	F	0	0	0	0	0	1	0	0	0	1	
Total por PE				1	0	0	0	0	2	0	1	1	5	
FACULTAD DE CONTABILIDAD Y ADMINISTRACIÓN COLIMA	Maestría en Alta Dirección	1	M	1	0	1	1	2	0	3	0	0	8	
		1	F	1	0	0	2	2	1	0	1	0	7	
	Total por PE				2	0	1	3	4	1	3	1	15	

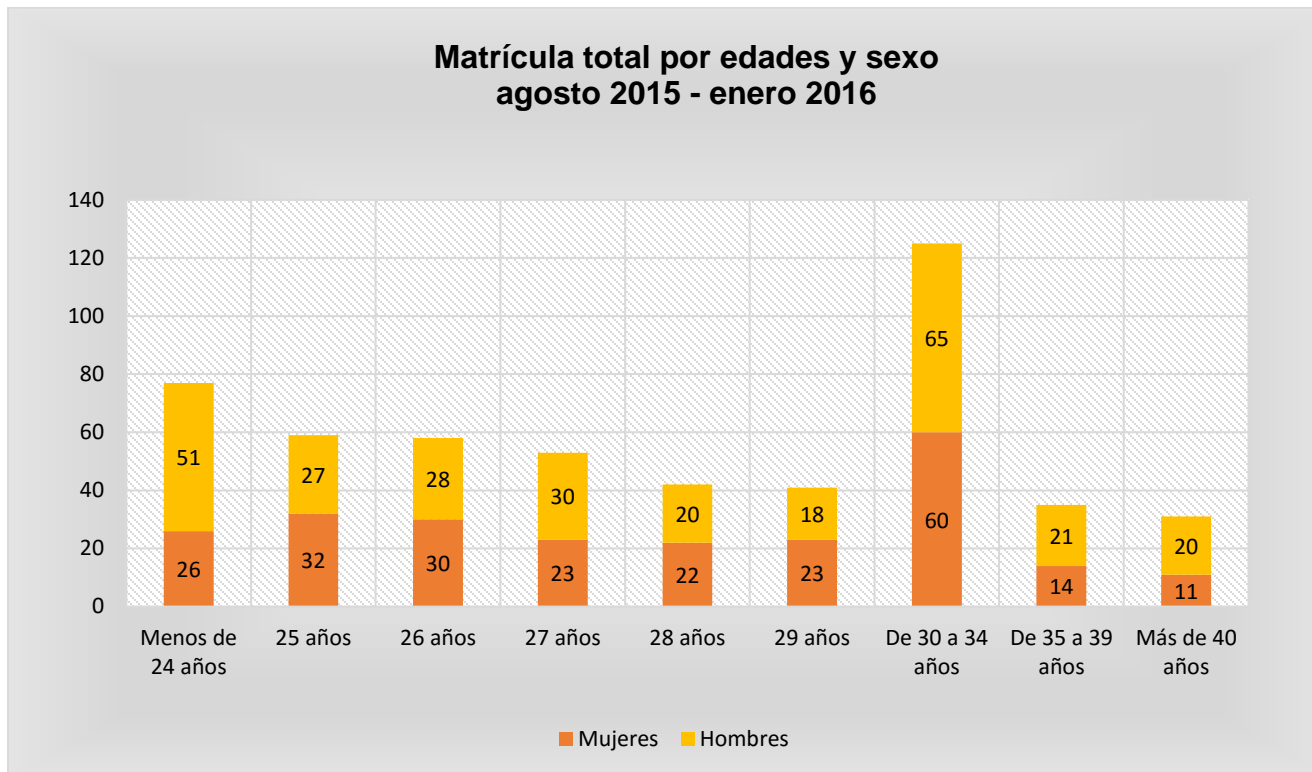
Escuela / Carrera	Carrera	Sem.	Sexo	Menos de 24 años	25 años	26 años	27 años	28 años	29 años	De 30 a 34 años	De 35 a 39 años	Más de 40 años	Total	
FACULTAD DE TELEMÁTICA	Maestría en Computación	1	M	0	1	0	0	0	0	0	0	0	1	
		1	F	0	0	0	0	0	0	1	0	0	1	
		3	M	2	2	0	0	0	0	0	0	0	4	
	Total por PE				2	3	0	0	0	1	0	0	6	
	Maestría en Tecnologías de Información	1	M	0	0	1	1	1	0	3	1	1	8	
Total por PE				0	0	1	1	1	0	3	1	1	8	
Delegación Coquimatlán				21	7	5	5	2	6	22	8	13	89	
FACULTAD DE ARQUITECTURA Y DISEÑO	Doctorado en Arquitectura	1	M	0	0	0	0	0	0	2	1	0	3	
		1	F	0	0	1	0	0	0	0	0	0	1	
		4	F	0	0	0	0	0	0	1	1	1	4	
		5	M	0	0	0	0	0	0	0	0	0	1	
		6	F	0	0	0	0	0	0	0	0	0	1	
		Total por PE				0	0	1	0	0	1	3	2	3
	Maestría en Arquitectura	1	M	5	2	0	1	0	1	0	1	2	12	
		1	F	3	1	0	1	0	0	2	0	0	7	
		Total por PE				8	3	0	2	0	1	2	1	2
	Maestría en Arquitectura Bioclimática NSO	1	M	0	0	0	0	0	0	0	1	0	1	
		1	F	0	0	0	0	0	1	0	0	0	1	
		2	M	0	0	0	1	0	0	2	0	1	4	
		2	F	0	0	0	0	0	0	2	0	2	4	
		3	M	0	0	1	0	1	1	1	0	1	5	
		3	F	0	0	0	0	0	0	1	1	0	2	
4		M	0	0	0	0	0	0	4	0	1	5		
Total por PE				0	0	1	1	1	2	10	2	5	22	
FACULTAD DE CIENCIAS QUÍMICAS	Doctorado en Ciencias Químicas	1	M	1	0	0	0	0	0	0	0	1	2	
		1	F	1	0	0	0	0	1	0	0	0	2	
		3	M	3	1	0	0	0	0	0	0	0	4	
		3	F	1	0	1	0	0	0	0	0	0	2	
		5	M	1	1	0	1	0	0	0	0	1	4	
		5	F	0	0	0	0	0	0	2	1	0	3	
		7	F	0	0	0	1	0	0	1	1	0	3	
		9	M	0	0	0	0	0	1	0	0	0	1	
		9	F	0	0	1	0	1	0	1	0	0	3	
		Total por PE				7	2	2	2	1	2	4	2	2
FACULTAD DE INGENIERÍA CIVIL	Maestría en Ciencias de la Tierra, Geomática y Gestión de Riesgos	3	M	0	0	1	0	0	0	0	0	1	2	
	Total por PE				0	0	1	0	0	0	0	1	2	
FACULTAD DE INGENIERÍA MECÁNICA Y ELÉCTRICA	Maestría en Ingeniería	3	M	1	1	0	0	0	0	1	0	0	3	
		3	F	0	0	0	0	0	0	1	0	0	1	
		Total por PE				1	1	0	0	0	2	0	0	4
	Maestría en Ingeniería de Procesos	1	M	5	0	0	0	0	0	1	1	0	7	
		1	F	0	1	0	0	0	0	0	0	0	1	
Total por PE				5	1	0	0	0	0	1	1	0	8	

Escuela / Carrera	Carrera	Sem.	Sexo	Menos de 24 años	25 años	26 años	27 años	28 años	29 años	De 30 a 34 años	De 35 a 39 años	Más de 40 años	Total	
Delegación Villa de Álvarez				13	2	5	4	3	3	5	5	1	41	
FACULTAD DE ECONOMÍA	Doctorado en Relaciones Transpacificas	1	M	0	0	0	1	0	0	1	0	0	2	
		1	F	0	1	0	0	1	0	2	1	0	5	
		5	M	0	0	0	1	1	1	1	3	1	8	
		5	F	0	0	0	0	0	1	0	0	0	1	
	Total por PE				0	1	0	2	2	2	4	4	1	16
	Maestría en Gestión del Desarrollo	3	M	1	0	0	0	0	1	0	0	0	0	2
3		F	1	0	0	0	1	0	1	0	0	0	3	
Total por PE				2	0	0	0	1	1	1	0	0	5	
FACULTAD DE TURISMO	Especialidad en Dirección de Organizaciones Turísticas	1	M	6	0	1	0	0	0	0	0	0	7	
		1	F	4	0	3	0	0	0	0	0	0	7	
	Total por PE				10	0	4	0	0	0	0	0	14	
	Maestría en Competitividad Turística	3	M	0	1	0	2	0	0	0	1	0	0	4
		3	F	1	0	1	0	0	0	0	0	0	0	2
		Total por PE				1	1	1	2	0	0	1	0	6
Total				77	59	58	53	42	41	125	35	31	521	

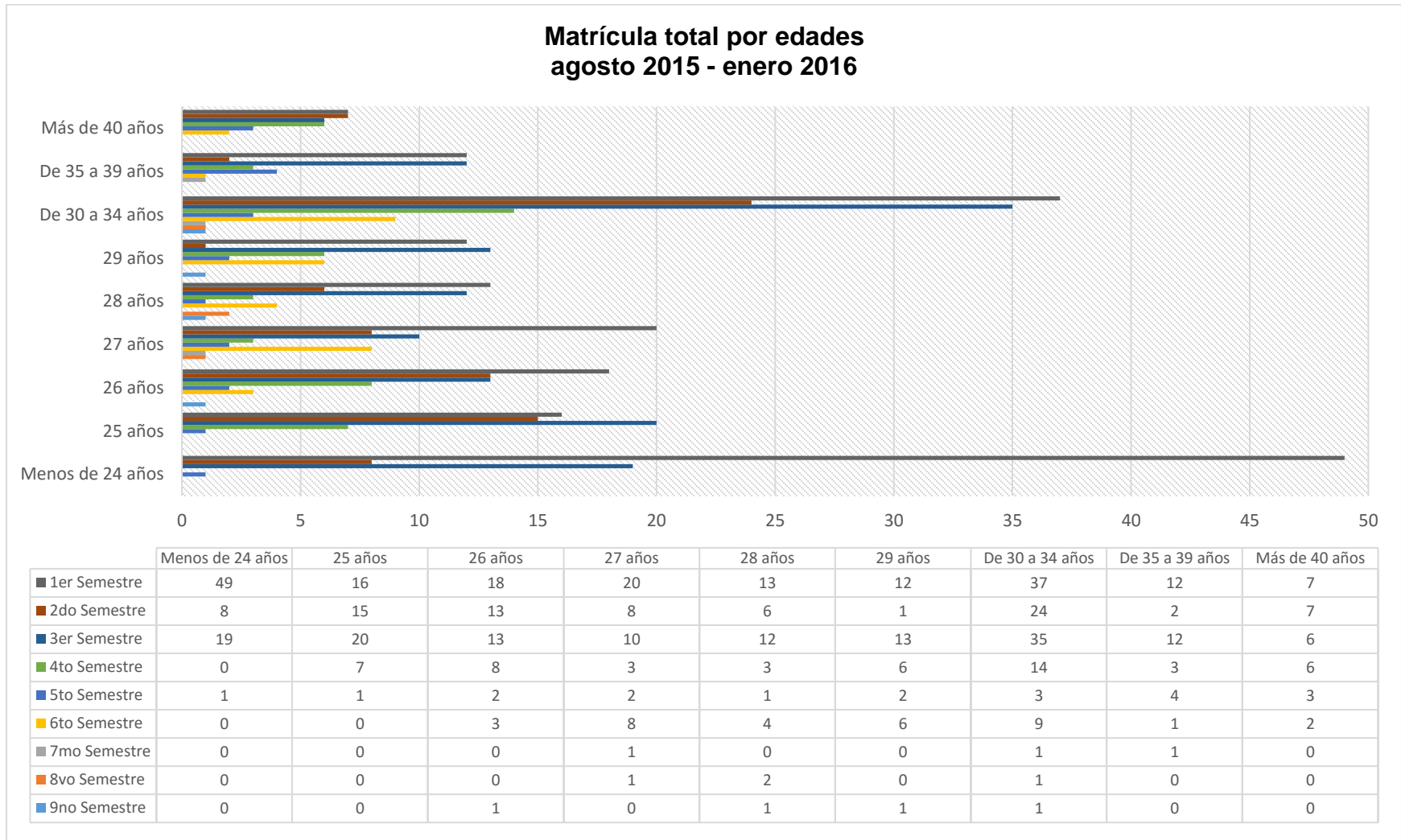
Fuente: SICEUC
Fecha de corte: 30 de septiembre de 2015

Como se muestra enseguida, para el año que se reporta la edad que, de acuerdo a los rangos de edad manejados en la clasificación de la Estadística 911 de Educación Superior de la Secretaría de Educación Pública y la gráfica 4.10., el rango de edad de 30 a 34 años concentra el mayor número de estudiantes con un total de 125, posterior a éste tenemos el rango de menos de 24 años, que, generalmente concentra la matrícula de nuevo ingreso, 2do y 3er semestre. La gráfica 4.10.1. desglosa el total de matrícula por edades y semestres y se puede observar esta apreciación.

Gráfica 4.10.



Gráfica 4.10.1



Nivel Superior-Posgrado
Retención
Agosto 2015-Enero 2016

Tabla 4.11.

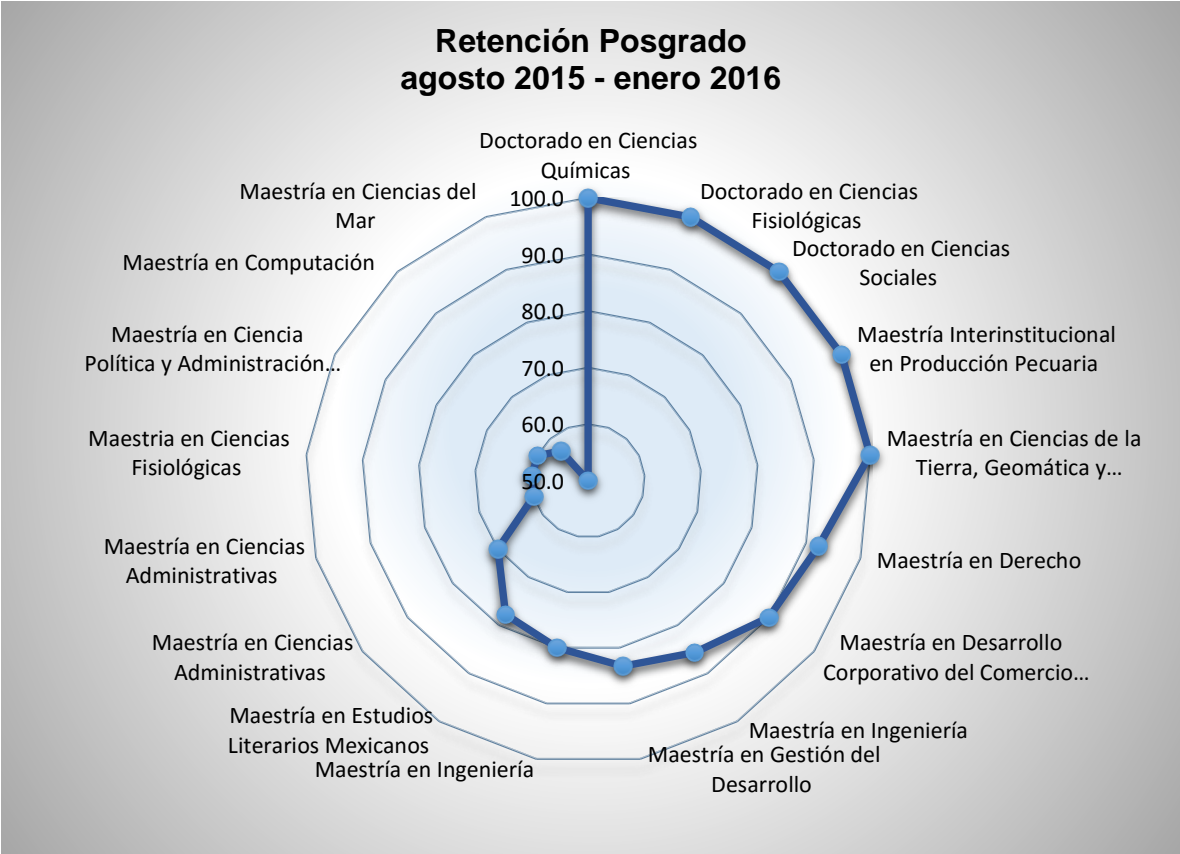
Escuela / Carrera	Primer ingreso			Tercer semestre			% Retención
	Hombre	Mujer	Total	Hombre	Mujer	Total	
Delegación Manzanillo	15	11	26	12	8	20	76.9
ESCUELA DE COMERCIO EXTERIOR	4	6	10	4	5	9	90.0
Maestría en Desarrollo Corporativo del Comercio Internacional	4	6	10	4	5	9	90.0
FACULTAD DE CONTABILIDAD Y ADMINISTRACIÓN MANZANILLO	3	2	5	2	1	3	60.0
Maestría en Ciencias Administrativas	3	2	5	2	1	3	60.0
FACULTAD DE INGENIERÍA ELECTROMECAÁNICA	7	0	7	6	0	6	85.7
Maestría en Ingeniería	7	0	7	6	0	6	85.7
FACULTAD DE CIENCIAS MARINAS	1	3	4	0	2	2	50.0
Maestría en Ciencias del Mar	1	3	4	0	2	2	50.0
Delegación Tecomán	18	3	21	11	4	15	71.4
FACULTAD DE CONTABILIDAD Y ADMINISTRACIÓN TECOMÁN	17	3	20	10	4	14	70.0
Maestría en Ciencias Administrativas	17	3	20	10	4	14	70.0
FACULTAD DE MEDICINA VETERINARIA Y ZOOTECNIA	1	0	1	1	0	1	100.0
Maestría Interinstitucional en Producción Pecuaria	1	0	1	1	0	1	100.0
Delegación Colima	45	28	73	33	29	62	84.9
FACULTAD DE TELEMÁTICA	7	0	7	4	0	4	57.1
Maestría en Computación	7	0	7	4	0	4	57.1
FACULTAD DE DERECHO	17	9	26	13	11	24	92.3
Maestría en Derecho	17	9	26	13	11	24	92.3
FACULTAD DE LETRAS Y COMUNICACIÓN	4	5	9	1	6	7	77.8
Maestría en Estudios Literarios Mexicanos	4	5	9	1	6	7	77.8
FACULTAD DE MEDICINA	5	4	9	4	3	7	77.8
Doctorado en Ciencias Fisiológicas	3	1	4	2	2	4	100.0
Maestría en Ciencias Fisiológicas	2	3	5	2	1	3	60.0
FACULTAD DE CIENCIAS POLÍTICAS Y SOCIALES	12	10	22	11	9	20	90.9
Doctorado en Ciencias Sociales	9	8	17	9	8	17	100.0
Maestría en Ciencia Política y Administración Pública	3	2	5	2	1	3	60.0
Delegación Coquimatlán	10	3	13	9	3	12	92.3
FACULTAD DE INGENIERÍA CIVIL	2	0	2	2	0	2	100.0
Maestría en Ciencias de la Tierra, Geomática y Gestión de Riesgos	2	0	2	2	0	2	100.0
FACULTAD DE INGENIERÍA MECÁNICA Y ELÉCTRICA	4	1	5	3	1	4	80.0
Maestría en Ingeniería	4	1	5	3	1	4	80.0
FACULTAD DE CIENCIAS QUÍMICAS	4	2	6	4	2	6	100.0
Doctorado en Ciencias Químicas	4	2	6	4	2	6	100.0
Delegación Villa de Álvarez	3	3	6	2	3	5	83.3
FACULTAD DE ECONOMÍA	3	3	6	2	3	5	83.3
Maestría en Gestión del Desarrollo	3	3	6	2	3	5	83.3
Total	91	48	139	67	47	114	82.0

Fuente: SICEUC

Fecha de corte: 30 de septiembre de 2015

Analizando los indicadores de competitividad y comparándolos con los datos del año 2014, respecto a la tasa de retención, se registró una disminución al pasar de 84.67% a 82.01%, es decir, el 2.66%. La ilustración que enseguida se presenta contempla los programas educativos de posgrado de acuerdo al porcentaje de retención para este 2015. Contamos con 3 doctorados y 2 maestrías con el 100% de retención: Doctorado en Ciencias Químicas, Doctorado en Ciencias Fisiológicas, Doctorado en Ciencias Sociales, Maestría Interinstitucional en Producción Pecuaria y Maestría en Ciencias de la Tierra, Geomática y Gestión de Riesgos. Por su parte, el PE con el menor porcentaje de retención fue la Maestría en Ciencias del Mar.

Gráfica 4.11.



Nivel Superior-Posgrado
Eficiencia terminal
Agosto 2015-Enero 2016

Tabla 4.12.

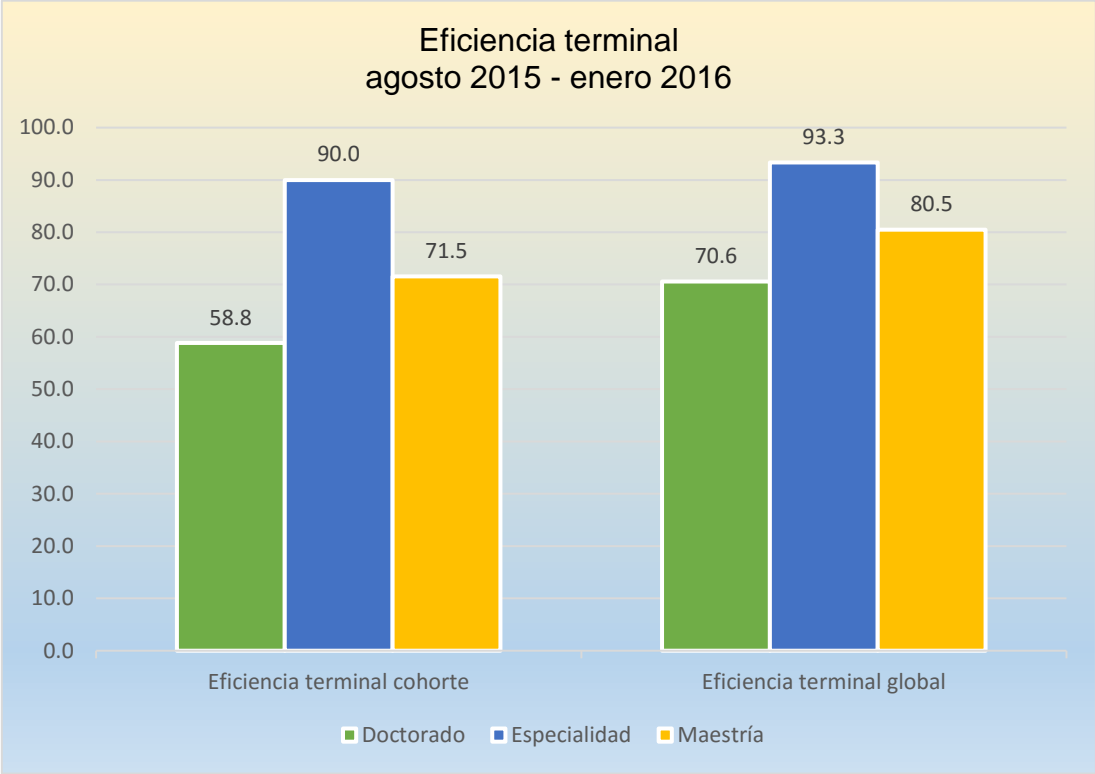
Escuela / Carrera	Primer ingreso	Eficiencia terminal Cohorte				Eficiencia terminal otras cohortes			Total			% Global
		Hombre	Mujer	Total	%	Hombre	Mujer	Total	Hombre	Mujer	Total	
Delegación Manzanillo	6	2	1	3	50.0	0	0	0	2	1	3	50.0
FACULTAD DE CIENCIAS MARINAS	6	2	1	3	50.0	0	0	0	2	1	3	50.0
Maestría en Ciencias del Mar	6	2	1	3	50.0	0	0	0	2	1	3	50.0
Delegación Tecomán	18	8	9	17	94.4	0	0	0	8	9	17	94.4
FACULTAD DE CONTABILIDAD Y ADMINISTRACIÓN TECOMÁN	12	3	8	11	91.7	0	0	0	3	8	11	91.7
Maestría en Ciencias Administrativas	12	3	8	11	91.7	0	0	0	3	8	11	91.7
FACULTAD DE MEDICINA VETERINARIA Y ZOOTECNIA	6	5	1	6	100.0	0	0	0	5	1	6	100.0
Maestría Interinstitucional en Producción Pecuaria	6	5	1	6	100.0	0	0	0	5	1	6	100.0
Delegación Colima	137	53	60	113	82.5	3	3	6	56	63	119	86.9
FACULTAD DE TELEMÁTICA	29	21	6	27	93.1	0	0	0	21	6	27	93.1
Maestría en Computación	14	11	2	13	92.9	0	0	0	11	2	13	92.9
Maestría en Tecnologías de Información	15	10	4	14	93.3	0	0	0	10	4	14	93.3
FACULTAD DE CIENCIAS	18	7	8	15	83.3	0	0	0	7	8	15	83.3
Especialidad en Ciencias del Ambiente, Gestión y Sustentabilidad	18	7	8	15	83.3	0	0	0	7	8	15	83.3
FACULTAD DE DERECHO	6	2	2	4	66.7	0	0	0	2	2	4	66.7
Doctorado en Derecho	6	2	2	4	66.7	0	0	0	2	2	4	66.7
FACULTAD DE MEDICINA	54	17	31	48	88.9	0	0	0	17	31	48	88.9
Doctorado en Ciencias Fisiológicas	4	3	1	4	100.0	0	0	0	3	1	4	100.0
Doctorado en Ciencias Médicas	5	1	4	5	100.0	0	0	0	1	4	5	100.0
Especialidad en Anestesiología	5	3	2	5	100.0	0	0	0	3	2	5	100.0
Especialidad en Cirugía General	3	1	1	2	66.7	0	0	0	1	1	2	66.7
Especialidad en Ginecología y Obstetricia	4	0	4	4	100.0	0	0	0	0	4	4	100.0
Especialidad en Medicina Familiar	19	7	12	19	100.0	0	0	0	7	12	19	100.0
Especialidad en Pediatría	3	2	1	3	100.0	0	0	0	2	1	3	100.0
Maestría en Ciencias Fisiológicas	5	0	1	1	20.0	0	0	0	0	1	1	20.0
Maestría en Ciencias Médicas	6	0	5	5	83.3	0	0	0	0	5	5	83.3
FACULTAD DE PSICOLOGÍA	3	1	1	2	66.7	0	1	1	1	2	3	100.0
Doctorado en Psicología	3	1	1	2	66.7	0	1	1	1	2	3	100.0
FACULTAD DE CIENCIAS POLÍTICAS Y SOCIALES	10	2	4	6	60.0	1	0	1	3	4	7	70.0
Doctorado en Ciencias Sociales	10	2	4	6	60.0	1	0	1	3	4	7	70.0
FACULTAD DE CONTABILIDAD Y ADMINISTRACIÓN COLIMA	17	3	8	11	64.7	2	2	4	5	10	15	88.2
Maestría en Ciencias Administrativas	17	3	8	11	64.7	2	2	4	5	10	15	88.2
Delegación Coahuila	41	10	8	18	43.9	8	1	9	18	9	27	65.9
FACULTAD DE ARQUITECTURA Y DISEÑO	35	10	8	18	51.4	5	1	6	15	9	24	68.6
Doctorado en Arquitectura	6	3	1	4	66.7	0	0	0	3	1	4	66.7
Maestría en Arquitectura	16	7	7	14	87.5	2	0	2	9	7	16	100.0
Maestría en Arquitectura Bioclimática	13	0	0	0	0.0	3	1	4	3	1	4	30.8
FACULTAD DE CIENCIAS QUÍMICAS	6	0	0	0	0.0	3	0	3	3	0	3	50.0
Doctorado en Ciencias Químicas	6	0	0	0	0.0	3	0	3	3	0	3	50.0
Delegación Villa de Álvarez	32	11	10	21	65.6	4	0	4	15	10	25	78.1
FACULTAD DE TURISMO	8	3	3	6	75.0	2	0	2	5	3	8	100.0
Especialidad en Dirección de Organizaciones Turísticas	8	3	3	6	75.0	2	0	2	5	3	8	100.0
FACULTAD DE ECONOMÍA	11	4	1	5	45.5	1	0	1	5	1	6	54.5
Doctorado en Relaciones Transpacíficas	11	4	1	5	45.5	1	0	1	5	1	6	54.5
FACULTAD DE PEDAGOGÍA	13	4	6	10	76.9	1	0	1	5	6	11	84.6
Maestría en Pedagogía	13	4	6	10	76.9	1	0	1	5	6	11	84.6
Total	234	84	88	172	73.5	15	4	19	99	92	191	81.6

Fuente: SICEUC

Fecha de corte: 30 de septiembre de 2015

La eficiencia terminal por cohorte se ha mantenido constante, alcanzado en este año el 73.50%, mientras que la global reporta una ligera disminución al lograr el 81.62%. Como se muestra en la gráfica 4.12., el grado de maestría (con 11 PE) contempla los porcentajes más altos de alumnos de concluyeron los estudios de con el 90% y el 93.3% respectivamente.

Gráfica 4.12.



Nivel Superior-Posgrado
Graduados
Agosto 2015-Enero 2016

Tabla 4.13.

Escuela / Carrera	Primer ingreso	Titulados cohorte				Titulados otras cohortes			Total titulados			
		Hombre	Mujer	Total	%	Hombre	Mujer	Total	Hombre	Mujer	Total	%
Delegación Manzanillo	39	6	7	13	33.3	0	0	0	6	7	13	33.3
FACULTAD DE COMERCIO EXTERIOR	17	1	3	4	23.5	0	0	0	1	3	4	23.5
Maestría en Ciencias Administrativas	17	1	3	4	23.5	0	0	0	1	3	4	23.5
FACULTAD DE INGENIERÍA ELECTROMECÁNICA	18	5	1	6	33.3	0	0	0	5	1	6	33.3
Maestría en Ingeniería	18	5	1	6	33.3	0	0	0	5	1	6	33.3
FACULTAD DE CIENCIAS MARINAS	4	0	3	3	75.0	0	0	0	0	3	3	75.0
Maestría en Ciencias del Mar	4	0	3	3	75.0	0	0	0	0	3	3	75.0
Delegación Tecmán	3	2	0	2	66.7	0	0	0	2	0	2	66.7
FACULTAD DE MEDICINA VETERINARIA Y ZOOTECNIA	3	2	0	2	66.7	0	0	0	2	0	2	66.7
Maestría Interinstitucional en Producción Pecuaria	3	2	0	2	66.7	0	0	0	2	0	2	66.7
Delegación Colima	112	25	27	52	46.4	2	5	7	27	32	59	52.7
FACULTAD DE TELEMÁTICA	6	3	0	3	50.0	0	0	0	3	0	3	50.0
Maestría en Computación	6	3	0	3	50.0	0	0	0	3	0	3	50.0
FACULTAD DE CIENCIAS	26	3	3	6	23.1	0	0	0	3	3	6	23.1
Especialidad en Ciencias del Ambiente, Gestión y Sustentabilidad	26	3	3	6	23.1	0	0	0	3	3	6	23.1
FACULTAD DE ENFERMERÍA	5	0	1	1	20.0	0	0	0	0	1	1	20.0
Especialidad en Enfermería Oncológica	5	0	1	1	20.0	0	0	0	0	1	1	20.0
FACULTAD DE MEDICINA	61	19	22	41	67.2	0	2	2	19	24	43	70.5
Doctorado en Ciencias Fisiológicas	6	1	0	1	16.7	0	0	0	1	0	1	16.7
Doctorado en Ciencias Médicas	4	0	2	2	50.0	0	0	0	0	2	2	50.0
Especialidad en Anestesiología	5	3	1	4	80.0	0	0	0	3	1	4	80.0
Especialidad en Cirugía General	3	3	0	3	100.0	0	0	0	3	0	3	100.0
Especialidad en Ginecología y Obstetricia	4	1	3	4	100.0	0	0	0	1	3	4	100.0
Especialidad en Medicina Familiar	18	6	7	13	72.2	0	1	1	6	8	14	77.8
Especialidad en Medicina Interna	3	0	3	3	100.0	0	0	0	0	3	3	100.0
Especialidad en Pediatría	3	0	1	1	33.3	0	0	0	0	1	1	33.3
Maestría en Ciencias Fisiológicas	5	1	1	2	40.0	0	0	0	1	1	2	40.0
Maestría en Ciencias Médicas	10	4	4	8	80.0	0	1	1	4	5	9	90.0
FACULTAD DE PSICOLOGÍA	1	0	1	1	100.0	0	0	0	0	1	1	100.0
Doctorado en Psicología	1	0	1	1	100.0	0	0	0	0	1	1	100.0
FACULTAD DE CIENCIAS POLÍTICAS Y SOCIALES	13	0	0	0	0.0	2	3	5	2	3	5	38.5
Doctorado en Ciencias Sociales	3	0	0	0	0.0	1	2	3	1	2	3	100.0
Maestría en Ciencia Política y Administración Pública	10	0	0	0	0.0	1	1	2	1	1	2	20.0
Delegación Coahuatlán	25	1	0	1	4.0	1	0	1	2	0	2	8.0
FACULTAD DE ARQUITECTURA Y DISEÑO	21	0	0	0	0.0	0	0	0	0	0	0	0.0
Maestría en Arquitectura Bioclimática	21	0	0	0	0.0	0	0	0	0	0	0	0.0
FACULTAD DE CIENCIAS QUÍMICAS	4	1	0	1	25.0	1	0	1	2	0	2	50.0
Doctorado en Ciencias Químicas	4	1	0	1	25.0	1	0	1	2	0	2	50.0
Delegación Villa de Álvarez	47	3	9	12	25.5	1	2	3	4	11	15	31.9
FACULTAD DE TURISMO	33	2	9	11	33.3	1	2	3	3	11	14	42.4
Especialidad en Dirección de Organizaciones Turísticas	24	2	9	11	45.8	0	0	0	2	9	11	45.8
Maestría en Competitividad Turística	9	0	0	0	0.0	1	2	3	1	2	3	33.3
FACULTAD DE ECONOMÍA	14	1	0	1	7.1	0	0	0	1	0	1	7.1
Maestría en Gestión del Desarrollo	14	1	0	1	7.1	0	0	0	1	0	1	7.1
Total	226	37	43	80	35.4	4	7	11	41	50	91	40.3

Fuente: SICEUC
Fecha de corte: 30 de septiembre de 2015

Por su parte, la tasa de titulación por cohorte es el único indicador que registra incremento al pasar de 34.60% en 2014 a 35.40% en el presente año. Mientras que la tasa de titulación global disminuyó en 2.84% en comparación al 2014, al alcanzar el 40.27% en este año.

De acuerdo con la distribución de graduados por delegación regional, delegación Tecomán registra el más alto porcentaje de alumnos que se graduaron, sin embargo, debe mencionarse que dentro de tal delegación sólo hay un PE de posgrado, la Maestría Interinstitucional en Producción Pecuaria. Considerando la delegación con el mayor número de programas educativos, Colima concentra el 46.4% de titulados de la cohorte, equivalente a 52 alumnos.

Gráfica 4.13.

