



06MSU00120 Universidad de Colima Trimestre 4
 Ejercicio fiscal 2011 FACULTAD DE LENGUAS EXTRANJERAS
 Nombre de la DES: P/IFI-2011-06MSU00120-10
 Clave Convenio P/IFI-2011-06MSU00120-10
 Nombre del Proyecto: Fortalecimiento integral de la calidad de la DES Lenguas Extranjeras


Clave Objetivo	Objetivo Particular	Clave	Nombre	Monto Solicitado	Monto Apoyado	Monto Afectado	% del Monto Apoyado respecto del solicitado	Valor proyectado	Valores alcanzados en el trimestre 4						Ponderación Global de Avance	Observaciones	
									Valor ajustado	Valor alcanzado	% del Avance	Monto Ejercido	Monto Trimestral a Ejercer	% De Monto Trimestral a Ejercer			Monto Total Ejercido
OP/IFI-2011-06MSU00120-10-01	Mejorar la competitividad de los PE de la DES	1.1	Asegurar el índice tasa de retención de 1° a 2° año al 86% (134 alumnos) en los PE de la DES por año	\$104,000.00	\$104,000.00	\$104,000.00	100.00	134	130	126	96.92	345.03	\$0.00	100+	\$104,000.00	100.00	<p>De acuerdo a la estadística básica oficializada al 30 de septiembre de 2012 conforme a los formatos 911, la retención fue de 126 alumnos de la cohorte en tercer semestre. La mayoría de los estudiantes que causaron baja argumentaron problemas económicos y familiares así como aspectos de su vocación profesional como la principal causa. Como parte de la estrategia, trabajamos en la mejora del proceso de selección de estudiantes de nuevo ingreso, que garantice un mejor perfil y su permanencia.</p> <p>Se atendió el 100% de los criterios de los organismos acreditadores de ambas UA. En el caso del organismo que acredita la UA Turismo, actualizó los criterios quedando un total de 121, de los cuales, 1 de ellos NO aplica a esta institución. Por lo que finalmente se atendieron 210 de la UA Lenguas y 120 de la UA Turismo.</p> <p>54 egresados e la UA Turismo se han titulado y 27 de la UA Lenguas Extranjeras, estos últimos egresaron en julio de 2012, por lo que se espera que a principio del 2013 se titularán más egresados, lo que permitirá alcanzar la meta. La falta de recursos económicos es una de las principales razones por las que gran parte de los egresados no se han titulado. Mediante los asesores se dará seguimiento a los egresados para que logren su titulación.</p>
		1.2	Atender al 100% los criterios (122 FACTUR)(210 de FLEX)por año para asegurar los estándares de calidad de los PE de la DES de licenciatura evaluables	\$128,600.00	\$128,600.00	\$128,600.00	100.00	332	332	330	99.39	0.00	\$0.00	0.00	\$128,600.00	100.00	
		1.3	92 alumnos titulados en 2011 (cohorte 2007-2011 para la UA FLEX y 2006-2011 para FACTUR) y 93 en 2012 (cohorte 2008-2012 para UA FLEX y 2007-2012 para FACTUR) de los PE de la DES	\$229,750.00	\$229,750.00	\$229,750.00	100.00	93	90	81	90.00	0.00	\$0.00	0.00	\$229,750.00	100.00	
		1.4	2 PE de licenciatura evaluables de la DES FLEX actualizados de acuerdo al nuevo modelo educativo institucional (Gestión Turística y Enseñanza de Lenguas). Autoevaluación de los PE en 2011 y PE reestructurados en 2012.	\$0.00	\$0.00	\$0.00	0.00	SIN APOYO						\$0.00	0.00		
		Subtotal OP 1				\$462,350.00	\$462,350.00	\$462,350.00	100.00					\$345.03	\$0.00	0.00	
OP/IFI-2011-06MSU00120-10-02	Fortalecer el desarrollo de los CA de la DES	2.1	8 PTC con perfil deseable PROMEP por año	\$338,000.00	\$218,000.00	\$218,000.00	64.49	8	7	8	100+	101,321.77	\$42,000.00	100+	\$218,000.00	100+	<p>La DES FLEX cuenta con 8 PTC con reconocimiento de Perfil deseable PROMEP. Los PTC han trabajado en proyectos de investigación lo que ha permitido presentar resultados de investigación en congresos nacionales e internacionales con el apoyo de recursos PIFI, así como en medios de publicación arbitrados e indexados. Estas actividades impactan directamente en la productividad de los PTC y CAs, manteniendo el reconocimiento de perfil PROMEP. Además los estudiantes se ven beneficiados con estas acciones mediante la transmisión directa de experiencias, su participación en los proyectos de investigación de los PTC, como coautores en publicaciones y ponencias.</p> <p>Los 2 CA de la DES FLEX mantienen las redes de colaboración, con las que han desarrollado trabajos de investigación conjuntos, por lo que se mantuvo una participación constante en las reuniones programadas durante el año, realizamos estancias de investigación, y organizamos el VI Foro Nacional y III Internacional "Lic. Guillermo Díaz Zamorano". Como resultado del trabajo en red la UA Lenguas publicará en breve un libro entre 4 CA de universidades nacionales y está colaborando con otros 4 CA para ofrecer una maestría interinstitucional en Enseñanza de Inglés. El CA 60 de la UA Turismo participó en la publicación de dos libros en colaboración con otros 3 CA y con la Academia Mexicana de Investigación Turística; el primero titulado Competitividad, innovación e imaginario, el tejido socioeconómico. Una aproximación teórico metodológica en turismo y, el segundo, Turismo en la frontera del conocimiento: entre la modernidad y la postmodernidad.</p>
		2.2	4 redes de colaboración y trabajos de investigación conjunta por año	\$710,000.00	\$710,000.00	\$710,000.00	100.00	4	4	4	100.00	356,626.18	\$350,000.00	100+	\$710,000.00	100.00	
		Subtotal OP 2				\$1,048,000.00	\$928,000.00	\$928,000.00	88.54					\$457,947.95	\$392,000.00	116.62	

06MSU00120 Universidad de Colima Trimestre 4
 Ejercicio fiscal 2011
 Nombre de la DES: FACULTAD DE LENGUAS EXTRANJERAS
 Clave Convenio: P/IFI-2011-06MSU00120-10
 Nombre del Proyecto: Fortalecimiento integral de la calidad de la DES Lenguas Extranjeras

Clave Objetivo	Objetivo Particular	Clave	Nombre	Monto Solicitado	Monto Apoyado	Monto Afectado	% del Monto Apoyado respecto del solicitado	Valor proyectado	Valor ajustado	Valor alcanzado	% del Avance	Monto Ejercido	Valores alcanzados en el trimestre 4				Ponderación Global de Avance	Observaciones
													Monto Trimestral a Ejercer	% De Monto Trimestral a Ejercer	Monto Total Ejercido	% del Monto Ejercido		
OP/IFI-2011-06MSU00120-10-03	Fortalecer la calidad académica de los PE de posgrado de la DES	3.1	Tasa de graduación de los PE de 56.6% (17 alumnos) en 2011 y 57.9% (22) en 2012	\$50,000.00	\$20,000.00	\$20,000.00	40.00	22	20	8	40.00	7,370.52	\$0.00	100+	\$20,000.00	100.00	Logramos 8 titulados y tenemos 6 expedientes en trámite de titulación de egresados de la Especialidad en Dirección de Organizaciones Turísticas. De los egresados de la Maestría en Competitividad Turística, 4 egresados están en la última fase de su investigación, por lo que esperamos que iniciando 2013 ingresen su trámite. Al inicio de 2013 se convocará a un taller para conclusión de tesis, que permita alcanzar la meta. La mayoría de egresados argumentan falta de recursos económicos para titularse.	
		3.2	2 PE vinculados con el sector turístico para el desarrollo de proyectos	\$50,000.00	\$50,000.00	\$50,000.00	100.00	2	2	2	100.00	2,700.00	\$0.00	100+	\$50,000.00	100.00		Los PE de posgrado mantienen estrecha vinculación con organizaciones turísticas, mediante la participación de estudiantes en el desarrollo de estudios de caso y asesorías. De igual forma, con el apoyo de estudiantes de posgrado, se prestó asesoría a grupos de trabajo que operan empresas turísticas para la elaboración de diagnósticos y propuestas de diversificación de productos.
		3.3	Establecer una red de colaboración con dos IES de la región APEC EN 2012	\$0.00	\$0.00	\$0.00	0.00	SIN APOYO				SIN APOYO						
		Subtotal OP 3				\$100,000.00	\$70,000.00	\$70,000.00	70.00					\$10,070.52	\$0.00	0.00		\$70,000.00
OP/IFI-2011-06MSU00120-10-04	Diversificar las actividades conducentes a la formación integral de los estudiantes	4.1	7 grupos de estudiantes realizando viajes de estudio para prácticas de campo en áreas de lenguas y turismo	\$855,000.00	\$855,000.00	\$855,000.00	100.00	7	9	10	100+	223,513.29	\$296,500.00	75.38	\$854,999.97	99.99	En este trimestre 2 grupos más realizaron viaje de estudio a Pto. Vallarta, logrando un total de 10 grupos de estudiantes beneficiados. Estos viajes han permitido a los estudiantes conocer los escenarios laborales reales así como identificar opciones de Estancia Profesional, empleo, intercambio académico.	
		4.2	100% de la matrícula involucrada en acciones medioambientales en el ámbito académico y social por año	\$80,000.00	\$0.00	\$0.00	0.00	SIN APOYO				SIN APOYO						
		4.3	100% de la matrícula involucrada en actividades formativas de manera extracurricular por año	\$109,250.00	\$109,250.00	\$109,250.00	100.00	615	580	580	100.00	0.00	\$0.00	0.00	\$109,250.00	100.00		Meta cumplida desde el trimestre pasado, involucramos 580 alumnos de la DES en actividades formativas extracurriculares.
		4.4	100% (70) de estudiantes evaluados en la práctica profesional del PE Lic. Gestión Turística por año	\$60,000.00	\$0.00	\$0.00	0.00	SIN APOYO				SIN APOYO						
		Subtotal OP 4				\$1,104,250.00	\$964,250.00	\$964,250.00	87.32					\$223,513.29	\$296,500.00	75.38		\$964,249.97
				\$2,714,600.00	\$2,424,600.00	\$2,424,600.00	89.32					\$691,876.79	\$688,500.00	100.49	2,424,600.00	100.00		


 Dr. Ramón Arturo Cedillo Nakay
 Rector


 Dr. José Manuel González Freire
 Responsable del Proyecto