


U6MSU00120 Universidad de Colima
 Ejercicio fiscal 2011 Trimestre 4
 Nombre de la DES: FACULTAD DE ARQUITECTURA Y DISEÑO
 Clave Convenio: P/IFI-2011-06MSU00120-11
 Nombre del Proyecto: ASEGURAMIENTO DE LA CALIDAD DEL POSGRADO E INNOVACIÓN INTEGRAL EDUCATIVA DE LA DES: FACULTAD DE ARQUITECTURA Y DISEÑO

Clave MC	Metas Compromiso	Original		Ajustado Anual		Ajustado Trimestral		Valores alcanzados en el trimestre 4				Observaciones de la Institución
		Número	%	Número	%	Número	%	Avance				
								Número	Porcentajes			
							Indicador	Trimestral	Anual			
Capacidad Académica												
Personal académico. Número y porcentaje de PTC de la institución con: Total:16												
1.1.2	Maestría	6	37.50	6	37.50	6	37.50	6	37.50	100.00	100	Meta alcanzada.
1.1.3	Doctorado	10	62.50	10	62.50	10	62.50	10	62.50	100.00	100	Meta alcanzada.
1.1.4	Posgrado en el área disciplinar de su desempeño	13	81.25	16	100.00	16	100.00	16	100.00	100.00	100	Todos los PTC tienen posgrado en área disciplinar afín a su desempeño.
1.1.5	Doctorado en el área disciplinar de su desempeño	10	100.00	10	62.50	10	62.50	10	62.50	100.00	100	El 100% de los PTC con Doctorado tienen su posgrado en el área disciplinar de su desempeño.
1.1.6	Perfil deseable reconocido por el PROMEP-SES	11	68.75	10	62.50	0	0.00	10	62.50	100+	100.00	Meta alcanzada e informada en el tercer trimestre.
1.1.7	Adscripción al SNI o SNC	10	62.50	8	50.00	0	0.00	7	43.75	100+	87.50	Meta informada en el primer trimestre. La meta no se alcanzó debido a que un PTC perdió su registro de adscripción ante el S.N.I. al no reafirmar su permanencia.
1.1.8	Participación en el programa de tutorías	16	100.00	16	100.00	16	100.00	16	100.00	100.00	100	Meta alcanzada. Todos los PTC participan en el Programa Institucional de Tutorías, manejándose estas en modalidad grupal o individual.
Profesores (PTC,PMT,PA) que reciben capacitación. Total:73												
1.1.9	Profesores (PTC, PMT y PA) que reciben capacitación y/o actualización con al menos 40 horas por año	50	74.63	36	49.32	36	49.32	36	49.32	100.00	100	Meta alcanzada. Se han impartido cursos a profesores sobre desarrollo de habilidades de comunicación, y en lengua inglesa, lo que permite que la formación de varias unidades de aprendizaje se dirija de manera bilingüe. Estas acciones han permitido, de alguna manera, mejorar o enriquecer la innovación educativa.
Cuerpos Académicos: Total:3												
1.2.1	Consolidados.	3	100.00	3	100.00	0	0.00	3	100.00	100+	100.00	Meta informada y alcanzada en el primer trimestre. La productividad de los miembros de los CA ha permitido que el 100% mantengan su estatus de consolidados.
Competitividad Académica												
Programas educativos de TSU, PA y licenciatura: Total:3												
2.1.1	Número y % de PE con estudios de factibilidad para buscar su pertinencia	3	100.00	2	66.67	2	66.67	3	100.00	100+	100+	Todos los PE de licenciatura de la DES (Arquitectura, Diseño Industrial y Diseño Gráfico) cuentan con estudios de factibilidad y pertinencia.
2.1.2	Número y % de PE con currículo flexible	3	100.00	3	100.00	0	0.00	3	100.00	100+	100.00	Meta informada en el tercer trimestre. Todos los PE de licenciatura de la DES operan con currículo flexible.



U6MSU0012O
Ejercicio fiscal

Universidad de Colima
2011

Trimestre 4

Nombre de la DES:
Clave Convenio
Nombre del Proyecto:

FACULTAD DE ARQUITECTURA Y DISEÑO
PIPIFI-2011-06MSU0012O-11
ASEGURAMIENTO DE LA CALIDAD DEL POSGRADO E INNOVACIÓN INTEGRAL EDUCATIVA DE LA DES: FACULTAD DE ARQUITECTURA Y DISEÑO

Clave MC	Metas Compromiso	Valores alcanzados en el trimestre 4										Observaciones de la Institución
		Original		Ajustado Anual		Ajustado Trimestral		Avance				
		Número	%	Número	%	Número	%	Número	Indicador	Trimestral	Anual	
2.1.3	Número y % de PE que se actualizarán incorporando elementos de enfoques centrados en el estudiante o en el aprendizaje.	3	100.00	2	66.67	2	66.67	3	100.00	100+	100+	El 100% de los PE de licenciatura de la DES integran enfoques centrados en el aprendizaje basados en el estudiante, como aprendizaje a partir de la solución de proyectos y el planteamientos de problemáticas objetivas.
2.1.4	Número y % de PE que se actualizarán incorporando estudios de seguimiento de egresados	3	100.00	2	66.67	2	66.67	3	100.00	100+	100+	Todos los PE de licenciatura de la DES (Arquitectura, Diseño Industrial y Diseño Gráfico) incorporan estudios de seguimiento de egresados. Cabe destacar, que además, en la reestructuración de los planes de estudio de diseño industrial y diseño gráfico quedaron plasmadas las condiciones para el seguimiento de la trayectoria de los estudiantes, tanto en la etapa escolar y hasta después de egresados.
2.1.5	Número y % de PE que se actualizarán incorporando estudios de empleadores	3	100.00	2	66.67	2	66.67	3	100.00	100+	100+	Todos los PE de licenciatura de la DES (Arquitectura, Diseño Industrial y Diseño Gráfico) incorporan estudios de empleadores, realizando foros con empleadores tanto del sector público como del social y privado.
2.1.6	Número y % de PE que se actualizarán incorporando el servicio social en el plan de estudios	3	100.00	2	66.67	2	66.67	3	100.00	100+	100+	El 100% de los PE de licenciatura de la DES incorporan el servicio social en el plan de estudios.
2.1.7	Número y % de PE que se actualizarán incorporando la práctica profesional en el plan de estudios	3	100.00	2	66.67	2	66.67	3	100.00	100+	100+	El 100% de los PE de licenciatura de la DES incorporan la práctica profesional en el plan de estudios.
2.1.8	Número y % de PE basado en competencias	3	100.00	3	100.00	3	100.00	3	100.00	100.00	100	Meta alcanzada, los PE de Diseño Industrial y Diseño Gráfico fueron reestructuraron y a partir de agosto entraron en vigencia con planes de estudio basados en competencias; de esta manera los tres PE vigentes de licenciatura de la DES están basados en competencias.
2.1.9	Número y % de PE que alcanzarán el nivel 1 los CIEES.	3	100.00	3	100.00	0	0.00	3	100.00	100+	100.00	Meta informada y alcanzada en el primer trimestre. Los tres PE de licenciatura de la DES están evaluados en nivel 1 de CIEES.

U6MSU00120
Ejercicio fiscal

Universidad de Colima

2011

Trimestre 4

Nombre de la DES:

FACULTAD DE ARQUITECTURA Y DISEÑO

Clave Convenio

PI/IFI-2011-06MSU00120-11

Nombre del Proyecto:


ASEGURAMIENTO DE LA CALIDAD DEL POSGRADO E INNOVACIÓN INTEGRAL EDUCATIVA DE LA DES: FACULTAD DE ARQUITECTURA Y DISEÑO


Clave MC	Metas Compromiso	Original		Ajustado Anual		Ajustado Trimestral		Valores alcanzados en el trimestre 4				Observaciones de la Institución
		Número	%	Número	%	Número	%	Avance				
								Número	Porcentajes			
								Indicador	Trimestral	Anual		
2.1.10	PE que serán acreditados por organismos reconocidos por el COPAES.	1	33.30	1	33.33	0	0.00	1	33.33	100+	100.00	Meta informada y alcanzada en el primer trimestre. Solamente el PE de arquitectura cuenta con reconocimiento de ANPADEH (Acreditadora Nacional de Programas de Arquitectura y Disciplinas del Espacio Habitable). En el caso de los PE de diseño industrial y gráfico, el organismo acreditador perdió reconocimiento, por lo que actualmente no existe una instancia que pueda dictaminar la acreditación de estos programas.
2.1.11	Número y % de PE de licenciatura y TSU de buena calidad del total de la oferta educativa evaluable	3	100.00	3	100.00	0	0.00	3	100.00	100+	100.00	Meta informada y alcanzada en primer trimestre. Todos los PE de licenciatura (arquitectura, diseño industrial y diseño gráfico), al encontrarse evaluados en el nivel 1 de los CIEES, y contar con la acreditación por organismos reconocidos por el COPAES para el caso del PE de Arquitectura, por lo tanto el 100% de los PE de licenciatura de la DES son de buena calidad.
Matrícula atendida en PE y TSU de buena calidad del total asociada a los PE evaluables. Total:528												
2.1.12	Número y % de matrícula atendida en PE de licenciatura y TSU de buena calidad del total asociada a los PE evaluables	528	100.00	528	100.00	0	0.00	505	95.64	100+	95.64	Conforme a los formatos 911 la matrícula oficializada atendida en PE de licenciatura de buena calidad en la DES es de 505 estudiantes. A pesar se los esfuerzos por promocionar las carreras de diseño y demás estrategias implementados no se ha tenido los aspirantes y estudiantes esperados. Uno de los indicadores que afecta a la matrícula en los PE de diseño industrial y diseño gráfico es la retención, pues ha existido una notable deserción de alumnos en ésta área.
Programas educativos de posgrado: Total:3												
2.2.3	PE reconocidos por el Programa Nacional de Posgrado de Calidad (PNPC)	2	66.70	2	66.67	0	0.00	2	66.67	100+	100.00	Meta informada en el primer trimestre. Una planta académica consolidada y la continuidad en el flujo de recursos aportados por el PIFI, han contribuido a que dos de los PE de posgrado (Doctorado Interinstitucional en Arquitectura y la Maestría en Arquitectura) estén incorporados al Programa Nacional de Posgrados de Calidad (PNPC).
2.2.5	PE que ingresarán al Padrón Nacional de Posgrado (PNP)	2	100.00	2	66.67	0	0.00	2	66.67	100+	100.00	Meta informada en el primer trimestre. Una planta académica consolidada y la continuidad en el flujo de recursos aportados por el PIFI, han contribuido a que dos de los PE de posgrado (Doctorado Interinstitucional en Arquitectura y la Maestría en Arquitectura) estén incorporados al Programa Nacional de Posgrados (PNP).

U6MSU00120 Universidad de Colima
 Ejercicio fiscal 2011 Trimestre 4
 Nombre de la DES: FACULTAD DE ARQUITECTURA Y DISEÑO
 Clave Convenio: P/PIFI-2011-06MSU00120-11
 Nombre del Proyecto: ASEGURAMIENTO DE LA CALIDAD DEL POSGRADO E INNOVACIÓN INTEGRAL EDUCATIVA DE LA DES: FACULTAD DE ARQUITECTURA Y DISEÑO

Clave MC	Metas Compromiso	Valores alcanzados en el trimestre 4											Observaciones de la Institución
		Original		Ajustado Anual		Ajustado Trimestral		Número	Avance			Observaciones de la Institución	
		Número	%	Número	%	Número	%		Indicador	Trimestral	Anual		
Matrícula atendida en PE de Posgrado de buena calidad. Total:47													
2.2.6	Número y porcentaje de matrícula atendida en PE de posgrado de buena calidad.	34	87.00	47	100.00	0	0.00	22	46.81	100+	46.81	Conforme a los formatos 911 la matrícula oficializada atendida en PE de posgrado de buena calidad en la DES es de 22 estudiantes. Actualmente la matrícula atendida en los posgrados de buena calidad está distribuida de la siguiente manera: 14 en la Maestría en Arquitectura y 8 en el Doctorado Interinstitucional en Arquitectura.	
Eficiencia terminal:		M1	M2	%	M2	%	M2 Ajustado	% Ajustado	M2 Alcanzado	% Alcanzado	% Trimestral	% Total	Observaciones IES
2.3.4	Tasa de egreso por cohorte para PE de licenciatura	136	85	62.50	110	80.88	110	80.88	86	100+	78.18	78.18	Las bajas tasas de egreso se dan a partir del retraso en los trámites de finiquito de la práctica profesional en el caso de la carrera de arquitectura y de los altos índices de deserción en las carreras de diseño industrial y gráfico. Se han implementado estrategias para evitar estos desórdenes, entre las que se encuentran el ofrecer opciones que aumenten la permanencia de los alumnos en los PE y facilitar los trámites para la terminación en tiempo de las estancias externas de práctica profesional.
2.3.5	Tasa de titulación por cohorte para PE de licenciatura	136	85	62.50	76	55.88	76	55.88	48	100+	63.16	63.16	Los bajos indicadores se dan a partir de la baja tasa de egreso en las carreras de diseño, en las cuales se ha titulado casi a la totalidad de egresados, además los egresados del PE de arquitectura aún continúan con los trámites respectivos para obtener el título y se espera que en el próximo semestre se incremente el número de titulados.
2.3.6	Tasa de graduación para PE de posgrado	12	12	100.00	2	16.67	2	16.67	7	0.00	100+	100+	Los programas de posgrado de la DES no tuvieron egreso en este año.

Porcentaje ponderado del cumplimiento de las metas compromiso: 90


 Dr. Ramón Arturo Cedillo Nakay
 Rector


 Dr. Luis Gabriel Gómez Azpeitia
 Responsable del Proyecto