


CUMPLIMIENTO DE METAS COMPROMISO

06MSU00120 Universidad de Colima
 Ejercicio fiscal 2011 Trimestre 3

Nombre de la DES: FACULTAD DE ARQUITECTURA Y DISEÑO
 Clave Convenio P/PIFI-2011-06MSU00120-11
 Nombre del Proyecto: ASEGURAMIENTO DE LA CALIDAD DEL POSGRADO E INNOVACIÓN INTEGRAL EDUCATIVA DE LA DES: FACULTAD DE ARQUITECTURA Y DISEÑO

Clave MC	Metas Compromiso	Original		Ajustado Anual		Ajustado Trimestral		Valores alcanzados en el trimestre 3				Observaciones de la Institución
		Número	%	Número	%	Número	%	Número	Avance			
									Porcentajes			
								Indicador	Trimestral	Anual		
Capacidad Académica												
Personal académico. Número y porcentaje de PTC de la institución con: Total:16												
1.1.2	Maestría	6	37.50	6	37.50	0	0.00	0	0.00	0.00	0.00	Esta meta se reportará en el cuarto trimestre, que corresponde al trimestre programado para cumplirla.
1.1.3	Doctorado	10	62.50	10	62.50	0	0.00	0	0.00	0.00	0.00	Esta meta se reportará en el cuarto trimestre, que corresponde al trimestre programado para cumplirla.
1.1.4	Posgrado en el área disciplinar de su desempeño	13	81.25	16	100.00	0	0.00	0	0.00	0.00	0.00	Esta meta se reportará en el cuarto trimestre, que corresponde al trimestre programado para cumplirla.
1.1.5	Doctorado en el área disciplinar de su desempeño	10	100.00	10	62.50	0	0.00	0	0.00	0.00	0.00	Esta meta se reportará en el cuarto trimestre, que corresponde al trimestre programado para cumplirla.
1.1.6	Perfil deseable reconocido por el PROMEP-SES	11	68.75	10	62.50	10	62.50	10	62.50	100.00	100	Meta cumplida, esta fue programada para lograrla en el tercer trimestre. La cantidad de PTC reconocidos por el Promep no ha variado en los dos últimos años. Las acciones que se han desarrollado para mantener este indicador se refieren principalmente al apoyo a los profesores para que tengan las facilidades para la productividad personal o en cuerpos académicos, tales como asistencia a congresos, capacitación, impulso para la publicación de sus avances de investigación, etc.
1.1.7	Adscripción al SNI o SNC	10	62.50	8	50.00	0	0.00	7	43.75	100+	87.50	
1.1.8	Participación en el programa de tutorías	16	100.00	16	100.00	0	0.00	0	0.00	0.00	0.00	Esta meta se reportará en el cuarto trimestre, que corresponde al trimestre programado para cumplirla.




CUMPLIMIENTO DE METAS COMPROMISO

U6MSU0012O Universidad de Colima
Ejercicio fiscal 2011

Trimestre 3

Nombre de la DES: FACULTAD DE ARQUITECTURA Y DISEÑO
Clave Convenio P/PIFI-2011-06MSU0012O-11
Nombre del Proyecto: ASEGURAMIENTO DE LA CALIDAD DEL POSGRADO E INNOVACIÓN INTEGRAL EDUCATIVA DE LA DES: FACULTAD DE ARQUITECTURA Y DISEÑO

Clave MC	Metas Compromiso	Original		Ajustado Anual		Ajustado Trimestral		Valores alcanzados en el trimestre 3				Observaciones de la Institución
		Número	%	Número	%	Número	%	Número	Avance			
									Porcentajes			
								Indicador	Trimestral	Anual		
Profesores (PTC,PMT,PA) que reciben capacitación. Total:73												
1.1.9	Profesores (PTC, PMT y PA) que reciben capacitación y/o actualización con al menos 40 horas por año	50	74.63	36	49.32	18	24.66	20	27.40	100+	55.56	Se han impartido cursos a profesores sobre desarrollo de habilidades de comunicación y en lengua inglesa, lo que permite que la formación de varias unidades de aprendizaje se direccionen de manera bilingüe. Estas acciones han permitido, de alguna manera, mejorar y/o enriquecer la innovación educativa.
Cuerpos Académicos: Total:3												
1.2.1	Consolidados.	3	100.00	3	100.00	0	0.00	3	100.00	100+	100.00	Meta alcanzada e informada en el primer trimestre, que corresponde al trimestre donde se programó cumplirla.
Competitividad Académica												
Programas educativos de TSU, PA y licenciatura: Total:3												
2.1.1	Número y % de PE con estudios de factibilidad para buscar su pertinencia	3	100.00	2	66.67	0	0.00	0	0.00	0.00	0.00	
2.1.2	Número y % de PE con currículo flexible	3	100.00	3	100.00	0	0.00	3	100.00	100+	100	Todos los PE de licenciatura operan ahora con currículo flexible. El PE de arquitectura desde 2007 viene operando con esta modalidad, mientras que los PE de diseño industrial y diseño gráfico oficializaron la reestructuración de sus planes de estudio y a partir del mes de agosto de este año entraron en vigencia.
2.1.3	Número y % de PE que se actualizarán incorporando elementos de enfoques centrados en el estudiante o en el aprendizaje.	3	100.00	2	66.67	0	0.00	0	0.00	0.00	0.00	Esta meta se reportará en el cuarto trimestre, que corresponde al trimestre programado para cumplirla.
2.1.4	Número y % de PE que se actualizarán incorporando estudios de seguimiento de egresados	3	100.00	2	66.67	0	0.00	0	0.00	0.00	0.00	Esta meta se reportará en el cuarto trimestre, que corresponde al trimestre programado para cumplirla.
2.1.5	Número y % de PE que se actualizarán incorporando estudios de empleadores	3	100.00	2	66.67	0	0.00	0	0.00	0.00	0.00	Esta meta se reportará en el cuarto trimestre, que corresponde al trimestre programado para cumplirla.





U6MSU0012O

Universidad de Colima

Ejercicio fiscal

2011

Trimestre 3

Nombre de la DES: FACULTAD DE ARQUITECTURA Y DISEÑO

Clave Convenio P/PIFI-2011-06MSU0012O-11

Nombre del Proyecto: ASEGURAMIENTO DE LA CALIDAD DEL POSGRADO E INNOVACIÓN INTEGRAL EDUCATIVA DE LA DES: FACULTAD DE ARQUITECTURA Y DISEÑO

Clave MC	Metas Compromiso	Original		Ajustado Anual		Ajustado Trimestral		Valores alcanzados en el trimestre 3				Observaciones de la Institución
		Número	%	Número	%	Número	%	Número	Avance			
									Indicador	Trimestral	Anual	
2.1.6	Número y % de PE que se actualizarán incorporando el servicio social en el plan de estudios	3	100.00	2	66.67	0	0.00	0	0.00	0.00	0.00	Esta meta se reportará en el cuarto trimestre, que corresponde al trimestre programado para cumplirla.
2.1.7	Número y % de PE que se actualizarán incorporando la práctica profesional en el plan de estudios	3	100.00	2	66.67	0	0.00	0	0.00	0.00	0.00	Esta meta se reportará en el cuarto trimestre, que corresponde al trimestre programado para cumplirla.
2.1.8	Número y % de PE basado en competencias	3	100.00	3	100.00	0	0.00	1	33.33	100+	33.33	
2.1.9	Número y % de PE que alcanzarán el nivel 1 los CIEES.	3	100.00	3	100.00	0	0.00	3	100.00	100+	100.00	Meta alcanzada e informada en el primer trimestre, que corresponde al trimestre donde se programó cumplirla.
2.1.10	PE que serán acreditados por organismos reconocidos por el COPAES.	1	33.30	1	33.33	0	0.00	1	33.33	100+	100.00	Meta alcanzada e informada en el primer trimestre, que corresponde al trimestre donde se programó cumplirla.
2.1.11	Número y % de PE de licenciatura y TSU de buena calidad del total de la oferta educativa evaluable	3	100.00	3	100.00	0	0.00	3	100.00	100+	100.00	Meta alcanzada e informada en el primer trimestre, que corresponde al trimestre donde se programó cumplirla.
Matrícula atendida en PE y TSU de buena calidad del total asociada a los PE evaluables. Total:528												
2.1.12	Número y % de matrícula atendida en PE de licenciatura y TSU de buena calidad del total asociada a los PE evaluables	529	100.00	528	100.00	0	0.00	492	93.18	100+	93.18	Meta informada en el 1er trimestre, el dato final se reportará en el 4o trimestre una vez oficializado en el formato 911.
Programas educativos de posgrado: Total:3												
2.2.3	PE reconocidos por el Programa Nacional de Posgrado de Calidad (PNPC)	2	66.70	2	66.67	0	0.00	2	66.67	100+	100.00	Meta alcanzada e informada en el primer trimestre, que corresponde al trimestre donde se programó cumplirla.
2.2.5	PE que ingresarán al Padrón Nacional de Posgrado (PNP)	2	100.00	2	66.67	0	0.00	2	66.67	100+	100.00	Meta alcanzada e informada en el primer trimestre, que corresponde al trimestre donde se programó cumplirla.
Matrícula atendida en PE de Posgrado de buena calidad. Total:47												
2.2.6	Número y porcentaje de matrícula atendida en PE de posgrado de buena calidad.	34	87.00	47	100.00	0	0.00	20	42.55	100+	42.55	Meta informada en el 1er trimestre, el dato final se reportará en el 4o trimestre.



06MSU00120

Universidad de Colima

Ejercicio fiscal

2011

Trimestre 3

Nombre de la DES: FACULTAD DE ARQUITECTURA Y DISEÑO

Clave Convenio P/PIFI-2011-06MSU00120-11


Nombre del Proyecto: ASEGURAMIENTO DE LA CALIDAD DEL POSGRADO E INNOVACIÓN INTEGRAL EDUCATIVA DE LA DES: FACULTAD DE ARQUITECTURA Y DISEÑO

Clave MC	Metas Compromiso	Valores alcanzados en el trimestre 3											Observaciones de la Institución	
		Original			Ajustado Anual		Ajustado Trimestral		Número	Avance				Observaciones IES
		Número	%		Número	%	Número	%		Indicador	Trimestral	Anual		
M1	M2	%	M2	%	M2 Ajustado	% Ajustado	M2 Alcanzado	% Alcanzado	% Trimestral	% Total				
2.3.4	Tasa de egreso por cohorte para PE de licenciatura	136	85	62.50	110	80.88	0	0.00	68	100+	100+	61.82	El dato reportado representa el avance de las generaciones egresadas en julio de 2012. El dato oficial se registrará en el 4º trimestre consistente con las fechas de oficialización del formato 911.	
2.3.5	Tasa de titulación por cohorte para PE de licenciatura	136	85	62.50	76	55.88	0	0.00	40	29.41	100+	52.63	El dato reportado representa el avance de las generaciones egresadas en julio de 2012. El dato final se registrará en el 4to trimestre.	
2.3.6	Tasa de graduación para PE de posgrado	12	12	100.00	2	16.67	0	0.00	7	58.33	100+	100+	El dato reportado representa un avance en el cumplimiento de la meta. El dato final se registrará en el 4to trimestre.	

Porcentaje ponderado del cumplimiento de las metas compromiso:

75


 Dr. Ramón Arturo Cedillo Nakay
 Rector


 Dr. Luis Gabriel Gómez Azpeitia
 Responsable del Proyecto