

INFORME DE VARIACIÓN DE MATRÍCULA DE LA UNIVERSIDAD DE COLIMA DEL SEGUNDO SEMESTRE DEL 2018 CON RESPECTO AL SEGUNDO SEMESTRE DEL 2017

NOMBRE DE LA INSTITUCIÓN: UNIVERSIDAD DE COLIMA	
FECHA DE CAPTURA: 23/OCTUBRE/2018	INFORME DE VARIACIÓN
	2° SEMESTRE
	AGOSTO 2018 VS AGOSTO 2017

NOMBRE DEL CAMPUS: Delegación Manzanillo			MATRÍCULA									JUSTIFICACIÓN
NIVEL	ESCUELA / FACULTAD / CENTRO / DES	MUNICIPIO	MATRÍCULA TOTAL AGOSTO 2017			MATRÍCULA TOTAL AGOSTO 2018			VARIACIÓN DE MATRÍCULA			
			H	M	Total	H	M	Total	H	M	Total	
MEDIA SUPERIOR												
Bachillerato General	BACHILLERATO 8	Manzanillo	114	192	306	118	176	294	4	-16	-12	El motivo de la variación se debe a que en agosto 2017 se contaba con 306 estudiantes de los cuales para febrero - julio 2018 egresaron los alumnos de sexto semestre. Para el ciclo de julio 2018 - enero 2019 en primer semestre se integro 1 estudiante repetidor, también, existieron alumnos que cambiaron de estado y convalidaciones, por ello disminuyó la matrícula. En agosto 2018 se cuenta con 92 estudiantes de nuevo ingreso.
Bachillerato General	BACHILLERATO 9	Manzanillo	88	121	209	82	128	210	-6	7	1	El motivo del incremento se debe principalmente a los alumnos que ingresan al plantel provenientes de planteles de otros estados de la república y a los cambio de área dentro del mismo plantel.
Bachillerato General	BACHILLERATO 10	Manzanillo	108	130	238	93	110	203	-15	-20	-35	La variación se debe a que en 2017 existía una mayor cantidad de grupos de Bachillerato General y para 2018, son menos. Aunado a lo anterior, el reintegro de febrero 2018 registró 30 bajas, principalmente por reprobaciones y deserciones y se tuvo el egreso de 74 alumnos. De febrero a agosto 2018 se registran 16 bajas más por cambios de plantel, teniendo un nuevo ingreso de 85 estudiantes a primer semestre.
Bachillerato General Modalidad Semiescolarizado	BACHILLERATO 10	Manzanillo	40	55	95	40	70	110	0	15	15	La variación se debe que para febrero 2018 al reintegrar, se registraron 2 bajas por cambio de residencia y 5 bajas por reprobación, teniendo un egreso de 63 alumnos. En el periodo de febrero a agosto 2018 se registraron 2 bajas por deserción, teniendo un nuevo ingreso de 87 alumnos a 1er semestre.
Bachillerato General	BACHILLERATO 14	Manzanillo	54	69	123	63	71	134	9	2	11	La diferencia que existe entre ambos ciclos, se debe que en 2018 se realizaron cambios de escuela y equivalencias hacia nuestro plantel ayudando al incremento de alumnos en el Bachillerato General.
Bachillerato General	BACHILLERATO 23	Manzanillo	42	98	140	57	127	184	15	29	44	La matrícula incremento debido a la permanencia del mismo número de alumnos en el plantel, y a su vez, se han estado incorporando (cambios, convalidaciones) de otros planteles y este semestre se creó un nuevo grupo de primer semestre.
Bachillerato General	BACHILLERATO 27	Manzanillo	52	89	141	76	110	186	24	21	45	En el semestre agosto 2018 - enero 2019, el ingreso de alumnos a primer semestre fue mayor por una diferencia de 47 estudiantes respecto al año en comparación debido a la apertura de un grupo más, así mismo, disminuyó la incidencia de reprobación, cambios y deserciones en un 2.9%, siendo solo 1 alumno el que no continuo estudiando por cambio de residencia, marcando una diferencia de 4 alumnos menos. Además, se aceptaron 2 cambios y se reincorporó 1 repetidor en ciclo actual.
Bachillerato Técnico Analista Químico	BACHILLERATO 9	Manzanillo	103	138	241	96	136	232	-7	-2	-9	La disminución en la matrícula se debe a los cambios del área a general, cambios de escuela y bajas por cambio de residencia.
Bachillerato Técnico Analista Programador	BACHILLERATO 8	Manzanillo	102	37	139	111	36	147	9	-1	8	El motivo de la variación se debe a que existe una diferencia de 8 alumnos de más, estos fueron convalidaciones internas y externas, así como cambios de escuela.
Bachillerato Técnico Analista Programador	BACHILLERATO 14	Manzanillo	46	52	98	50	49	99	4	-3	1	La diferencia que existe entre un año y otro es que en el 2018 existieron mas cambios de escuela, equivalencia y portabilidad hacia el plantel, esto origino el incremento de alumnos hacia el plan AP13 (Analista Programador).
Bachillerato Técnico Analista Programador	BACHILLERATO 23	Manzanillo	65	71	136	61	81	142	-4	10	6	La variación del área de Analista Programador, los grupos de 3ro. y 5to. semestre respectivamente se han mantenido la mayoría de los alumnos, y a su vez se han estado incorporando (cambios, convalidaciones) de otros planteles.
Bachillerato Técnico en Contabilidad	BACHILLERATO 8	Manzanillo	109	170	279	108	173	281	-1	3	2	El motivo de la variación se debe a que existe una diferencia de 2 alumnos de más porque fueron convalidaciones externas y cambio de escuela.
Bachillerato Técnico en Contabilidad	BACHILLERATO 9	Manzanillo	45	63	108	32	72	104	-13	9	-4	El motivo de la disminución en la matrícula es debido a los cambios de escuela y las bajas por cambio de residencia.
Bachillerato Técnico en Contabilidad	BACHILLERATO 10	Manzanillo	72	101	173	81	109	190	9	8	17	El motivo de la variación se da por el reintegro de febrero 2018 registró 18 bajas por reprobación y 10 por deserción y se tuvo el egreso de 27 alumnos. De febrero a agosto 2018 se registraron 7 bajas más por cambio de plantel, teniendo además un ingreso de 79 alumnos a 1er semestre.
Bachillerato Técnico en Contabilidad	BACHILLERATO 27	Manzanillo	53	72	125	52	81	133	-1	9	8	En el semestre agosto 2018-enero 2019, el ingreso de alumnos a primer semestre fue mayor por una diferencia de 4 estudiantes respecto al año en comparación; así mismo, disminuyó la incidencia de cambios y deserciones en 1.8%, siendo solo 5 alumnos los que no continuaron estudiando, 2 menos con respecto al periodo agosto 2017 - enero 2018. Además, se incorpora 1 repetidor en el ciclo actual.
Bachillerato Técnico en Contabilidad	BACHILLERATO 28	Manzanillo	45	67	112	59	52	111	14	-15	-1	El motivo de la variación de la matrícula fue el caso de reprobación.
Bachillerato Técnico en Dibujo	BACHILLERATO 8	Manzanillo	69	66	135	63	82	145	-6	16	10	El motivo de la variación se debe a que existe una diferencia de 10 alumnos de más porque hubo convalidaciones internas y externas.
Enfermera (o) General	ESCUELA TÉCNICA DE ENFERMERÍA	Manzanillo	47	194	241	56	195	251	9	1	10	El motivo de la variación se debe a que durante este periodo tuvimos mayor cantidad de aspirantes a primer ingreso y por lo tanto se tuvo un mayor número de aceptados, de igual manera se reportaron muchos alumnos repetidores que reintegran al plantel y la cantidad de deserciones fue mínima.
TOTAL			1254	1785	3039	1298	1858	3156	44	73	117	

TSU / PA			H	M	Total	H	M	Total	H	M	Total
TOTAL			0	0	0	0	0	0	0	0	0

LICENCIATURA			H	M	Total	H	M	Total	H	M	Total	
Licenciado en Aduanas	FACULTAD DE COMERCIO EXTERIOR	Manzanillo	108	162	270	107	167	274	-1	5	4	Con base a la matrícula 2017 de 270 estudiantes, egresaron 66 en agosto 2018 e ingresaron 82, así mismo se presentaron 12 deserciones, 8 como bajas voluntarias y 4 como alumnos reprobados.
Licenciado en Comercio Exterior	FACULTAD DE COMERCIO EXTERIOR	Manzanillo	110	186	296	109	220	329	-1	34	33	Con base a la matrícula 2017 de 296 estudiantes, egresaron 73 en agosto 2018 e ingresaron 115, así mismo se presentaron 9 deserciones; 8 como bajas voluntarias y 1 alumno reprobado.
Licenciado en Gastronomía	ESCUELA DE TURISMO Y GASTRONOMIA	Manzanillo	40	63	103	46	69	115	6	6	12	La variación existente entre un año y otro se debe a que en 2018, se abrió un grupo más en el programa de Lic. en Gastronomía, es decir, casi el doble de alumnos ingresaron a primer semestre, este año.

Licenciado en Gestión Turística	ESCUELA DE TURISMO Y GASTRONOMIA	Manzanillo	38	94	132	41	94	135	3	0	3	El incremento de 3 alumnos se debe a que el primer ingreso de agosto 2018 fue mayor a la 2017, el cual compensa las bajas.
Ingeniero Oceanico	FACULTAD DE CIENCIAS MARINAS	Manzanillo	62	39	101	57	36	93	-5	-3	-8	En el área de Ingeniería Oceanica, para el semestre agosto 2017-enero 2018, contó con una matrícula de 101 estudiantes, en relación al semestre actual tiene una diferencia de 8 estudiantes. Al finalizar el semestre de agosto 17-enero 18, se presentaron 8 bajas, 5 por motivos de reprobación de materias y 3 por abandono.
Licenciado en Oceanología	FACULTAD DE CIENCIAS MARINAS	Manzanillo	22	33	55	25	41	66	3	8	11	La carrera de Oceanología en el semestre agosto 2017 enero 2018 contó con un ingreso de 55 estudiantes, al presente semestre existe una diferencia de 11 alumnos. De los 55 estudiantes en el semestre, al finalizar el mismo se presentaron 14 bajas; 3 por motivos de reprobación de materias y 11 por abandono terminando con un total de 41 estudiantes. Para el semestre febrero-julio 2018 además de los 41 estudiantes se reincorporaron 5 estudiantes repetidores dando un total de 46 estudiantes inscritos en este semestre, de ellos, se presentó una deserción de 7 alumnos 3 por motivos de reprobación y 4 por abandono, al final del semestre terminaron 39 estudiantes. Uno de ellos no se inscribe en el este semestre, además se tiene un ingreso de primer ingreso de 28 alumnos dando un total de 66 alumnos para el semestre agosto 2018-enero 2019.
Licenciatura en Gestión de Recursos Marinos y Portuarios	FACULTAD DE CIENCIAS MARINAS	Manzanillo	31	45	76	29	50	79	-2	5	3	La carrera de Gestión de Recursos Marinos en el semestre agosto 2017 enero 2018 contó con una matrícula de 76 estudiantes, al presente semestre existe una diferencia de 3 alumnos. De los 76 alumnos inscritos en ese semestre, se dieron de baja 1 alumno por motivos de reprobación de materias, terminando con un total de 75 estudiantes. Para el siguiente semestre febrero-julio 2018 además de estos 75 estudiantes se reincorpora 1 estudiante repetidor dando un total de 76 estudiantes inscritos en el semestre febrero-julio 2018. De ellos se presentó una baja por reprobación y 20 alumnos egresaron, quedando un total de 55 estudiantes. En el presente semestre se registran 2 ingresos, uno por convalidación y otro repetidor, además se tuvo matrícula de primer ingreso de 22 alumnos dando un total de 79 estudiantes.
Contador Público	FACULTAD DE CONTABILIDAD Y ADMINISTRACIÓN MANZANILLO	Manzanillo	119	179	298	127	173	300	8	-6	2	El aumento se debe a lo siguiente: del total de la matrícula de 2017, en enero de 2018 egresaron 54 alumnos de la generación 2013-2018, y de los semestres restantes se tienen 15 bajas por causas voluntarias y obligatorias por reprobación; por lo que para 2018 se tienen 229 alumnos de reintegro y 71 alumnos de nuevo ingreso al programa dando el total de 300.
Licenciado en Administración de Empresas	FACULTAD DE CONTABILIDAD Y ADMINISTRACIÓN MANZANILLO	Manzanillo	35	52	87	12	30	42	-23	-22	-45	La disminución de la matrícula se debe a lo siguiente: en enero 2018, egresan 42 alumnos de la generación 2013-2018 y se dan 3 casos de reprobación por lo que la matrícula actual es de 42 alumnos. Cabe mencionar que este programa está en liquidación por lo que solo se reporta matrícula de noveno semestre en agosto 2018.
Licenciado en Informática Administrativa	FACULTAD DE CONTABILIDAD Y ADMINISTRACIÓN MANZANILLO	Manzanillo	8	4	12	0	0	0	-8	-4	-12	La diferencia de matrícula se debe a que egresa la última generación del PE de Licenciatura en Informática Administrativa en febrero-julio 2018, por lo que esta carrera está liquidada.
Licenciado en Administración	FACULTAD DE CONTABILIDAD Y ADMINISTRACIÓN MANZANILLO	Manzanillo	72	84	156	83	120	203	11	36	47	El aumento se debe a lo siguiente: la matrícula de 2017 presentó 20 casos de baja por causas voluntarias y obligatorias por reprobación lo que origina que la matrícula 2018 se integre de 136 alumnos de reintegro y 67 de nuevo ingreso lo que da un total de 203 estudiantes inscritos.
Licenciado en Gestión de Negocios Digitales	FACULTAD DE CONTABILIDAD Y ADMINISTRACIÓN MANZANILLO	Manzanillo	25	22	47	41	26	67	16	4	20	El aumento de la matrícula se debe a lo siguiente: de los 47 alumnos del periodo agosto 2017 se tuvo 5 casos de reprobación por lo que quedan un total de 42 estudiantes, a los que se le suman los 25 alumnos de nuevo ingreso, quedando la matrícula para 2018 de 67 estudiantes.
Ingeniero Mecánico Electricista	FACULTAD DE INGENIERÍA ELECTROMECAÁNICA	Manzanillo	115	7	122	116	9	125	1	2	3	El aumento de la matrícula en la carrera de Ingeniero Mecánico Electricista se debió a que el primer ingreso de agosto 2018 fue mayor al de agosto 2017.
Ingeniero en Comunicaciones y Electrónica	FACULTAD DE INGENIERÍA ELECTROMECAÁNICA	Manzanillo	5	1	6	0	0	0	-5	-1	-6	El programa de Ingeniero en Comunicaciones y Electronica está liquidado, en febrero-julio 2018 egresó la última generación.
Ingeniero en Mecatrónica	FACULTAD DE INGENIERÍA ELECTROMECAÁNICA	Manzanillo	122	24	146	116	23	139	-6	-1	-7	La disminución de la matrícula es debido a que el primer ingreso de agosto 2018 fue menor a comparación del ciclo inmediato anterior, asimismo, se reportaron bajas de diferentes semestres consecutivos.
Ingeniero en Sistemas Computacionales	FACULTAD DE INGENIERÍA ELECTROMECAÁNICA	Manzanillo	64	16	80	32	8	40	-32	-8	-40	La disminución de la matrícula se debe a que la carrera de Ingeniería en Sistemas Computacionales entró en proceso de liquidación por lo que en agosto 2018 no se reporta ingreso a primer semestre y presenta bajas en los semestres consecutivos.
Ingeniero de Software	FACULTAD DE INGENIERÍA ELECTROMECAÁNICA	Manzanillo	0	0	0	29	7	36	29	7	36	En agosto 2018, la Facultad de Ingeniería Electromecánica fue sede para la oferta del programa de Ingeniero de Software, por lo que para este ciclo ingresó la primera generación en dicha carrera.
Ingeniero en Tecnologías Electrónicas	FACULTAD DE INGENIERÍA ELECTROMECAÁNICA	Manzanillo	44	6	50	61	8	69	17	2	19	La diferencia se debe a que para agosto 2018 a comparación de agosto 2017 aumentó el número de alumnos que ingresaron a primer semestre y para el presente ciclo, la primera generación de la carrera avanzó a 7mo. Semestre, es decir, en agosto 2017 se reportó matrícula de 1ro, 3ro, y 5to semestre, mientras que agosto 2018 correspondió a 3ro, 3ro, 5to y 7mo semestre.
TOTAL			1020	1017	2037	1031	1081	2112	11	64	75	

ESPECIALIDAD			H	M	Total	H	M	Total	H	M	Total
Programa Educativo 1											
Programa Educativo 2											
Programa Educativo n											
TOTAL			0	0	0	0	0	0	0	0	0

MAESTRÍA			H	M	Total	H	M	Total	H	M	Total	
Maestría en Desarrollo Corporativo del Comercio Internacional	FACULTAD DE COMERCIO EXTERIOR	Manzanillo	7	7	14	7	6	13	0	-1	-1	La matrícula a comparar corresponde a generaciones diferentes. En julio 2018 egresa la generación 2016-2018 y en agosto ingresa a primer semestre la generación 2018-2020.
Maestría en Ingeniería de la Infraestructura	FACULTAD DE CIENCIAS MARINAS	Manzanillo	19	2	21	15	2	17	-4	0	-4	PE Generacional. La variación se da por la baja de 4 alumnos (1 por motivos profesionales y 3 personales-laborales). Para el ciclo agosto 2018, no hubo alumnos de nuevo ingreso en esta facultad, ya que la nueva generación 2018 se ofertó en la Facultad de Ingeniería Civil.
Maestría en Fiscal	FACULTAD DE CONTABILIDAD Y ADMINISTRACIÓN MANZANILLO	Manzanillo	0	0	0	5	9	14	5	9	14	PE Generacional. Se trata de un PE ofertado por primera vez en la facultad, en agosto 2018 se registra la primera generación 2018-2020 y por ende en agosto 2017 no existe matrícula a reportar motivo de la variación.
Maestría en Alta Dirección	FACULTAD DE CONTABILIDAD Y ADMINISTRACIÓN MANZANILLO	Manzanillo	12	9	21	15	7	22	3	-2	1	Este PE es generacional. La matrícula reportada en agosto 2017, corresponde al reintegro de la generación 2016-2018, misma que egresó en julio del presente año. La matrícula inscrita en agosto 2018, corresponde a una nueva generación (2018-2020) motivo de la variación.
TOTAL			38	18	56	42	24	66	4	6	10	

DOCTORADO			H	M	Total	H	M	Total	H	M	Total
Programa Educativo 1											
Programa Educativo 2											
Programa Educativo n											
TOTAL			0	0	0	0	0	0	0	0	0
TOTAL DEL CAMPUS			2312	2820	5132	2371	2963	5334	59	143	202

NOMBRE DEL CAMPUS: Delegación Tecomán

MATRÍCULA

NIVEL	ESCUELA / FACULTAD / CENTRO / DES	MUNICIPIO	MATRÍCULA TOTAL AGOSTO 2017			MATRÍCULA TOTAL AGOSTO 2018			VARIACIÓN DE MATRÍCULA			
			H	M	Total	H	M	Total	H	M	Total	
MEDIA SUPERIOR												
Bachillerato General	BACHILLERATO 5	Tecomán	200	277	477	178	291	469	-22	14	-8	El motivo de la variación es causado por la presentación de algunas deserciones, cambios de escuela y convalidaciones en el mismo plantel.
Bachillerato General	BACHILLERATO 6	Tecomán	123	115	238	96	75	171	-27	-40	-67	La matrícula del bachillerato 6 para 2018 en comparación al 2017 disminuye debido a la creación del Bachillerato 35 (turno matutino) en el municipio de Tecomán, dicho plantel se creó en el ciclo 2018. De igual manera, para el ciclo actual la matrícula de primer ingreso disminuyó a comparación del año inmediato anterior.
Bachillerato General Modalidad Semiescolarizado	BACHILLERATO 6	Tecomán	33	41	74	27	36	63	-6	-5	-11	El motivo de la variación se debe que la matrícula de nuevo ingreso fue menor para agosto 2018 comparado con el año anterior (31 en este nuevo ciclo y en el pasado 39). También, existieron bajas por reprobación y la defunción de un estudiante.
Bachillerato General	BACHILLERATO 7	Tecomán	56	68	124	59	70	129	3	2	5	La variación se debe al incremento de la matrícula en los alumnos en primer semestre debido al aumento en la tasa de egreso en el presente año.
Bachillerato General	BACHILLERATO 19	Tecomán	33	32	65	37	35	72	4	3	7	En 2018, el área general recibió un aumento en la matrícula de 7 estudiantes, puesto que en primer semestre se inscribieron 2 alumnos más respecto al año pasado, en tercer semestre se inscribió 1 repetidor total y en quinto semestre la generación cuenta con 4 alumnos más que la de egreso del año pasado.
Bachillerato General	BACHILLERATO 20	Tecomán	129	163	292	118	166	284	-11	3	-8	El motivo de la diferencia de matrícula es causada por los cambios de escuelas, cambios de áreas, bajas voluntarias y reprobaciones.
Bachillerato General	BACHILLERATO 24	Tecomán	38	55	93	43	57	100	5	2	7	El incremento de la matrícula se debe a la promoción del bachillerato en las secundarias de las comunidades de Madrid y Caleras del municipio de Tecomán.
Bachillerato General	BACHILLERATO 26	Tecomán	73	55	128	69	61	130	-4	6	2	Aunque no existe una variación considerable entre las matrículas el principal motivo es debido a que la cantidad de estudiantes de primer ingreso fue mayor al número de egresados.
Bachillerato General	BACHILLERATO 35	Tecomán	0	0	0	45	51	96	45	51	96	El Bachillerato 35 es de nueva creación para el ciclo agosto 2018 por lo que no existe comparativa aun.
Bachillerato Técnico Analista Químico	BACHILLERATO 20	Tecomán	121	167	288	125	155	280	4	-12	-8	El motivo de la diferencia de matrícula se debe a los cambios de escuelas, cambios de áreas, bajas voluntarias y reprobaciones.
Bachillerato Técnico Analista Químico	BACHILLERATO 21	Tecomán	63	72	135	55	80	135	-8	8	0	La matrícula se mantuvo debido a los cambios de escuela, el aumento de alumnos de nuevo ingreso y las reinscripciones de alumnos que habían sido dados de baja, lo anterior contrarrestó las bajas que hubo en el plantel.
Bachillerato Técnico Analista Programador	BACHILLERATO 5	Tecomán	92	30	122	85	37	122	-7	7	0	No existe variación, la matrícula se ha mantenido debido a que las bajas (5), más el egreso que se tuvo en julio 2018 (41), se compensa con la matrícula de nuevo ingreso inscritos a primer semestre (46 alumnos).
Bachillerato Técnico en Contabilidad	BACHILLERATO 5	Tecomán	104	142	246	94	137	231	-10	-5	-15	El motivo de la variación es causado por la presentación de algunas deserciones, cambios de escuela, convalidaciones en el mismo plantel y se inscribieron menos en primer semestre en esta área técnica.
Bachillerato Técnico en Contabilidad	BACHILLERATO 6	Tecomán	52	51	103	45	45	90	-7	-6	-13	La matrícula del Bachillerato 6 en comparación al año 2017 disminuye debido a que se creó el Bachillerato 35 en el municipio de Tecomán, dicho plantel se creó en el ciclo 2018. De igual manera, para el ciclo actual la matrícula de primer ingreso disminuyó a comparación del año inmediato anterior.
Bachillerato Técnico en Contabilidad	BACHILLERATO 19	Tecomán	46	75	121	48	73	121	2	-2	0	La matrícula escolar en el área Técnico en Contabilidad se mantuvo entre ambos años, sin embargo, se ha dado variación, debido a que se inscribieron 4 alumnos más de primer ingreso respecto al año inmediato anterior y se incrementó la permanencia escolar en tercero y quinto semestre, equivalente a 6 estudiantes (1 en tercero y 5 en quinto semestre respecto al año 2017).
Bachillerato Técnico en Contabilidad	BACHILLERATO 31	Tecomán	73	65	138	64	69	133	-9	4	-5	El motivo de la variación se debe a la deserción por reprobación, cambio de domicilio y cambio de escuela en la generación 2017 - 2020.
Bachillerato Técnico en Dibujo	BACHILLERATO 20	Tecomán	150	120	270	135	130	265	-15	10	-5	El motivo de la diferencia de matrícula fue a causa de los cambios de escuelas, cambios de áreas, bajas voluntarias y reprobaciones.
TOTAL			1386	1528	2914	1323	1568	2891	-63	40	-23	

TSU / PA		H	M	Total	H	M	Total	H	M	Total	
Programa Educativo 1											
Programa Educativo 2											
Programa Educativo n											
TOTAL			0	0	0	0	0	0	0	0	0

LICENCIATURA												
			H	M	Total	H	M	Total	H	M	Total	
Ingeniero Agrónomo	FACULTAD DE CIENCIAS BIOLÓGICAS Y AGROPECUARIAS	Tecomán	292	85	377	305	103	408	13	18	31	Se registra un aumento en la matrícula del primer semestre, debido a que este año se incrementó un grupo más de agronomía, de 3 pasamos a tener 4 grupos de primero incrementamos de 93 alumnos inscritos en el 2017 a 110 en el 2018. Los grupos de tercero se mantienen igual 80 alumnos. En el grupo de quinto semestre tenemos dos alumnos menos, que por motivos familiares no se inscribieron en ese semestre. En los grupos de séptimo semestre de observo un incremento de 10 alumnos de 71 inscritos en 2017 a 81 inscritos en 2018, porque tenemos 10 repetidores parciales de en la materia de seminario de investigación y en noveno semestre se inscribieron 49 alumnos de 63, debido a que de los 14 que faltan 10 están recusando en séptimo y 4 serán repetidores parciales en octavo, es decir, se espera que se inscriban en enero-ago 2019.
Licenciado en Biología	FACULTAD DE CIENCIAS BIOLÓGICAS Y AGROPECUARIAS	Tecomán	34	48	82	42	39	81	8	-9	-1	La diferencia de matrícula se debe a que en este ciclo escolar se solicitaron 2 bajas temporales de alumnas de cuarto semestre, los motivos fueron de salud para un caso y de problemas de niveles (se está atendiendo por una psic. particular). Asimismo, el número de alumnos de primer ingreso incrementó uno con respecto al año pasado.
Contador Público	FACULTAD DE CONTABILIDAD Y ADMINISTRACIÓN TECOMÁN	Tecomán	91	114	205	88	111	199	-3	-3	-6	En el presente año disminuye la demanda para este programa educativo, de esta forma y de acuerdo a los resultados de admisión sólo se autorizó un grupo para el área de Contador Público, es por ello el motivo de la disminución en esta matrícula.
Licenciado en Administración	FACULTAD DE CONTABILIDAD Y ADMINISTRACIÓN TECOMÁN	Tecomán	114	150	264	124	164	288	10	14	24	El presente semestre respecto al año anterior se tuvo un incremento en la demanda del área de Administración, también un factor que influyó en el aumento de la matrícula fueron los resultados en el examen de admisión pues fueron buenos, provocando que en el presente semestre se incrementara la matrícula al aperturarse un grupo más respecto al año pasado, es decir este año se abrieron dos grupos para el área de administración.
Licenciado en Informática Administrativa	FACULTAD DE CONTABILIDAD Y ADMINISTRACIÓN TECOMÁN	Tecomán	18	2	20	0	0	0	-18	-2	-20	El programa educativo se encuentra liquidado, la última generación egresó en febrero-julio 2018, por lo tanto ya no hay alumnos inscritos en este programa educativo.
Licenciado en Gestión de Negocios Digitales	FACULTAD DE CONTABILIDAD Y ADMINISTRACIÓN TECOMÁN	Tecomán	33	16	49	54	31	85	21	15	36	Se reportó un incremento a razón de que se estuvieron haciendo diferentes promociones en los bachilleratos y través del gobierno federal, lo anterior permitió mostrar las bondades de la carrera, dando como resultado mayor cantidad de demanda para la misma aproximadamente en un 70%, más.
Médico Veterinario Zootecnista	FACULTAD DE MEDICINA VETERINARIA Y ZOOTECNIA	Tecomán	133	121	254	117	119	236	-16	-2	-18	El comportamiento de la matrícula 2018 es menor que la del 2017, con la diferencia de 18 personas las cuales representan bajas escolares por reprobación y deserción en los semestres de tercer y cuarto semestre del 2017.
TOTAL			715	536	1251	730	567	1297	15	31	46	

ESPECIALIDAD			H	M	Total	H	M	Total	H	M	Total
Programa Educativo 1											
Programa Educativo 2											
Programa Educativo n											
TOTAL			0	0	0	0	0	0	0	0	0

MAESTRÍA			H	M	Total	H	M	Total	H	M	Total	
Maestría en Alta Dirección	FACULTAD DE CONTABILIDAD Y ADMINISTRACIÓN TECOMÁN	Tecomán	8	6	14	6	6	12	-2	0	-2	La matrícula registrada en ambos ciclos corresponde a la generación 2017-2019. La variación se origina porque 2 alumnos a la fecha de corte no se encontraban inscritos en el Sistema de Control Escolar de la Universidad.
Maestría Interinstitucional en Producción Pecuaria	FACULTAD DE MEDICINA VETERINARIA Y ZOOTECNIA	Tecomán	2	3	5	0	1	1	-2	-2	-4	La variación se da por el egreso de 4 alumnos y el reintegro de 1 alumna a tercer semestre. En el ciclo agosto 2018 no se tuvo nuevo ingreso.
Maestría en Agricultura Protegida	FACULTAD DE CIENCIAS BIOLÓGICAS Y AGROPECUARIAS	Tecomán	4	0	4	4	1	5	0	1	1	La matrícula inscrita en agosto 2018 corresponde al reintegro de la generación 2017-2019 y al primer ingreso de la generación 2018-2020 con 3 alumnos, siendo este ingreso mayor al de la generación anterior, motivo de la variación.
TOTAL			14	9	23	10	8	18	-4	-1	-5	

DOCTORADO			H	M	Total	H	M	Total	H	M	Total
Programa Educativo 1											
Programa Educativo 2											
Programa Educativo n											
TOTAL			0	0	0	0	0	0	0	0	0
TOTAL DEL CAMPUS			2115	2073	4188	2063	2143	4206	-52	70	18

NOMBRE DEL CAMPUS: Delegación 3 Colima			MATRÍCULA									
NIVEL	ESCUELA / FACULTAD / CENTRO / DES	MUNICIPIO	MATRÍCULA TOTAL AGOSTO 2017			MATRÍCULA TOTAL AGOSTO 2018			VARIACIÓN DE MATRÍCULA			
			H	M	Total	H	M	Total	H	M	Total	
MEDIA SUPERIOR												
Bachillerato General	BACHILLERATO 1	Colima	502	651	1153	494	642	1136	-8	-9	-17	La variación se debe principalmente a la reducción de la cantidad de alumnos por grupo (45). Lo anterior, se da para cumplir con los requerimientos para la promoción de nivel del plantel por medio del Comité para la Evaluación de la Educación del tipo Medio Superior (Copeems).
Bachillerato General Bilingüe	BACHILLERATO 1	Colima	11	30	41	0	0	0	-11	-30	-41	La variación se da por la liquidación del plan. En julio de 2018 la generación 2015-2018 culminó su trayectoria académica en el plantel mostrando cero alumnos matriculados en julio de 2018.
Bachillerato General	BACHILLERATO 2	Colima	215	352	567	208	373	581	-7	21	14	El aumento de la matrícula se debe a que al inicio del semestre agosto 2018-febrero 2019 causaron baja del B310 14 alumnos, pero se aceptaron cambios, equivalencias y convalidaciones de otros planteles para tener en promedio 48 alumnos por grupo.
Bachillerato General	BACHILLERATO 3	Colima	292	301	593	288	305	593	-4	4	0	La matrícula del ciclo 2017 a la del 2018 a pesar que se tuvo alumnos que reprobaron o se cambiaron también se recibió alumnos repetidores, cambio, convalidación y equivalencia lo que hace que la matrícula se mantenga igual.
Bachillerato General Modalidad Semiescolarizado	BACHILLERATO 3	Colima	35	32	67	36	26	62	1	-6	-5	La variación de la matrícula fue a causa de los alumnos que reprobaron o se dieron de baja del plantel.
Bachillerato General	BACHILLERATO 15	Colima	178	231	409	183	248	431	5	17	22	El incremento de la matrícula para el 2018 responde a una mayor cobertura de alumnos de nuevo ingreso y cambios de estudiantes del bachillerato 15 a otros planteles y asimismo, se recibieron de otros planteles.
Bachillerato General	BACHILLERATO 30	Colima	233	306	539	250	319	569	17	13	30	El aumento de la matrícula se debe a que el primer ingreso de agosto 2018 fue mayor a la de agosto 2017, además de que se recibieron alumnos de cambio y reintegros de alumnos repetidores parciales.
Bachillerato Técnico Analista Programador	BACHILLERATO 2	Colima	250	254	504	269	267	536	19	13	32	El aumento de la matrícula se debe a que al inicio del semestre agosto 2018-febrero 2019 causaron baja del plan A213 9 alumnos, pero se aceptaron cambios, equivalencias y convalidaciones de otros planteles para tener en promedio 45 alumnos por grupo, cabe mencionar que el primer ingreso de 2018 fue mayor a la de 2017.
Bachillerato Técnico en Música	INSTITUTO UNIVERSITARIO DE BELLAS ARTES	Colima	0	0	0	18	11	29	18	11	29	Este programa educativo es de nueva creación por lo que solo se reporta matrícula de nuevo ingreso en el año 2018.
Técnico en Artes con Especialidad en Música	INSTITUTO UNIVERSITARIO DE BELLAS ARTES	Colima	44	23	67	25	14	39	-19	-9	-28	Técnico en Artes con Especialidad en Música está en liquidación, solo se reporta matrícula de reintegros. Durante el transcurso de 2017 a 2018 se registran las siguientes bajas, reprobaciones y reincorporaciones: Primer y segundo semestre: 14 bajas y 2 reincorporaciones. Tercer y cuarto semestre: 5 bajas, 3 reprobaciones y 1 reincorporación. Quinto y sexto semestre: 1 baja, 1 reprobación y 7 egresados.
TOTAL			1760	2180	3940	1771	2205	3976	11	25	36	

TSU / PA			H	M	Total	H	M	Total	H	M	Total
Programa Educativo 1											
Programa Educativo 2											
Programa Educativo n											
TOTAL			0	0	0	0	0	0	0	0	0

LICENCIATURA			H	M	Total	H	M	Total	H	M	Total	
Licenciado en Mercadotecnia	ESCUELA DE MERCADOTECNIA	Colima	112	107	219	124	112	236	12	5	17	El incremento de la matrícula en este programa educativo se debe en parte por la difusión y promoción de la carrera en las jornadas profesográficas. El seguimiento de las reuniones de académicas y el trabajo que realizan los tutores de cada semestre permiten conocer las necesidades y las problemáticas de los alumnos y con ello se determinan las estrategias para evitar la deserción y contar con el mínimo de estudiantes reprobados. Además el aumento durante el semestre actual se debe a la inscripción de alumnos que realizaron convalidación, alumnos repetidores y alumnos que se reincorporaron.
Licenciado en Publicidad y Relaciones Públicas	ESCUELA DE MERCADOTECNIA	Colima	86	136	222	82	118	200	-4	-18	-22	La diferencia de matrícula se le atribuye principalmente a que la generación que entró en agosto 2017 presenta una deserción considerable en primero y segundo semestre, lo cual derivó en un 64.62% de retención escolar a tercer semestre, las causas están asociadas con el grado de dificultad de algunas materias y que los estudiantes manifestaron que no era lo que esperaban de la carrera, en menor medida otra causa fue por motivos económicos y familiares. Además en séptimo semestre algunos estudiantes interrumpieron sus estudios por reprobación. Al respecto se están desarrollando estrategias didácticas desde la academia para desarrollar una evaluación colegiada e impartir actividades de tipo remediales y se reforzará las actividades de orientación vocacional.

Licenciado en Ciencia Ambiental y Gestión de Riesgos	FACULTAD DE CIENCIAS	Colima	30	39	69	34	45	79	4	6	10	Se incrementa la cantidad de inscritos en la Licenciatura en Ciencia Ambiental y Gestión de Riesgos en primer semestre de agosto 2018, lo que da como resultado un aumento en la matrícula global de la carrera.
Licenciado en Física	FACULTAD DE CIENCIAS	Colima	40	13	53	35	18	53	-5	5	0	La matrícula se mantuvo, debido a que la matrícula de nuevo ingreso compensó a los reprobados y desertores.
Licenciado en Matemáticas	FACULTAD DE CIENCIAS	Colima	19	8	27	17	12	29	-2	4	2	El aumento de la matrícula se debe a que en este período por primera vez se tiene 7mo. semestre del nuevo plan de estudios CISS, la matrícula oficial aumento ligeramente por ese factor más los nuevos ingresos.
Licenciado en Educación Especial	FACULTAD DE CIENCIAS DE LA EDUCACIÓN	Colima	16	236	252	9	229	238	-7	-7	-14	La diferencia es debido a las bajas temporales, ya sea voluntarias u obligatorias, esto aun cuando el primer ingreso de este ciclo fue mayor al del año inmediato anterior.
Licenciado en Educación Física y Deporte	FACULTAD DE CIENCIAS DE LA EDUCACIÓN	Colima	211	64	275	181	77	258	-30	13	-17	La diferencia es debido a las bajas temporales, ya sea voluntarias u obligatorias, además faltan algunos alumnos por culminar el proceso de inscripción.
Licenciado en Educación Media Especializado en Matemáticas	FACULTAD DE CIENCIAS DE LA EDUCACIÓN	Colima	14	20	34	0	0	0	-14	-20	-34	El programa está liquidado, la generación pasada fue la última y egreso en febrero-julio 2018.
Licenciado en Enseñanza de las Matemáticas	FACULTAD DE CIENCIAS DE LA EDUCACIÓN	Colima	37	47	84	40	53	93	3	6	9	El matrícula aumento debido a que es el programa que se encuentra vigente (es el resultado de la reestructuración del PE Licenciado en Educación Media especializado en Matemáticas), por lo que actualmente se cuenta con matrícula de 1ro., 3ro., 5to. y 7mo. semestre, mientras que en el ciclo anterior solo había en 1ro., 3ro., y 5to. semestre.
Licenciado en Administración Pública y Ciencia Política	FACULTAD DE CIENCIAS POLÍTICAS Y SOCIALES	Colima	113	114	227	113	97	210	0	-17	-17	La disminución se debe a que existe una alta deserción de los estudiantes de primer a tercer semestre, pues en la licenciatura, un porcentaje importante son de segunda opción. Además, los estudiantes no se inscriben a tiempo afectando el análisis de la matrícula.
Licenciado en Relaciones Internacionales	FACULTAD DE CIENCIAS POLÍTICAS Y SOCIALES	Colima	44	94	138	37	85	122	-7	-9	-16	El caso en particular de la Licenciatura en Relaciones Internacionales tiene que ver con los estudiantes de tercer semestre que se encuentran bloqueados para su inscripción, y explico: como parte de los requisitos de ingreso se les solicitan cumplir con 400 puntos en Toefl, sin embargo cuando se publican los resultados no se han validado que los estudiantes cumplan ese requisito, actualmente se encuentran bloqueados 7 alumnos que aun no han entregado constancia de tener el requisito cubierto. Por otra parte, el plantel tiene una problemática de que los estudiantes se inscriben muy tarde al semestre.
Contador Público	FACULTAD DE CONTABILIDAD Y ADMINISTRACIÓN COLIMA	Colima	144	221	365	148	223	371	4	2	6	El aumento de la matrícula se debe a que el primer ingreso de agosto 2018 fue mayor a la de agosto 2017, asimismo se reportó a un alumno que ingreso via convalidación.
Licenciado en Administración	FACULTAD DE CONTABILIDAD Y ADMINISTRACIÓN COLIMA	Colima	157	208	365	151	215	366	-6	7	1	El aumento de la matrícula se debe a que el primer ingreso de agosto 2018 fue mayor a la de agosto 2017.
Licenciado en Derecho	FACULTAD DE DERECHO	Colima	168	312	480	155	323	478	-13	11	-2	La diferencia de matrícula del 2017 al 2018, es porque se encuentran dos alumnos de primer ingreso pendientes de inscribir, debido a que una de ellas se cambió de la Facultad de Ciencias Políticas a la Facultad de Derecho y el otro chico esta pendiente el formato de inscripción.
Licenciado en Enfermería	FACULTAD DE ENFERMERÍA	Colima	107	377	484	121	405	526	14	28	42	La diferencia que existe entre 2017 y 2018 se debe a que en este año 2018 se incrementó los alumnos aceptados a primer semestre, así como la permanencia de ellos, asimismo, se reincorporaron estudiantes a los diferentes semestres.
Licenciado en Comunicación	FACULTAD DE LETRAS Y COMUNICACIÓN	Colima	60	80	140	61	81	142	1	1	2	La diferencia de matrícula se debe a que en el semestre que hubo mayor deserción fue en 5º semestre, sin embargo, la generación que va en 7º semestre ha logrado permanecer. Por tal, en total se ha logrado incrementar en este ciclo el 1.42% de la matrícula en la Lic. en Comunicación comparada con el ciclo anterior.
Licenciado en Letras Hispánicas	FACULTAD DE LETRAS Y COMUNICACIÓN	Colima	17	45	62	10	49	59	-7	4	-3	La diferencia se debe a que en este semestre se tuvo mayor ingreso a comparación del año pasado, sin embargo, en tercer semestre fue donde hubo una mayor deserción de alumnos; quinto semestre se mantuvo el número de matrícula, y en séptimo semestre se tiene un alumno más que el del ciclo anterior. Por lo que se reportó un decremento en la matrícula del 4.8% de un ciclo a otro por motivos de deserción escolar, cabe mencionar que los principales motivos de deserción son: falta de vocación a la carrera (los alumnos que contemplan como segunda opción la carrera de Lic. en Letras Hispánicas, desertan), cambio de domicilio y motivos de salud.
Licenciado en Lingüística	FACULTAD DE LETRAS Y COMUNICACIÓN	Colima	15	36	51	12	41	53	-3	5	2	La matrícula de la Lic. en Lingüística ha logrado incrementar un 3.9% del ciclo anterior debido a la permanencia que ha logrado en semestres como tercero y quinto semestre. La deserción mayor ha sido en 7º semestre, los ingresos se han mantenido en la misma cantidad de alumnos aceptados a la carrera a primer semestre.
Licenciado en Periodismo	FACULTAD DE LETRAS Y COMUNICACIÓN	Colima	28	28	56	35	34	69	7	6	13	La diferencia se debe a que la Lic. en Periodismo ha mejorado sus indicadores de matrícula debido a que en esta ocasión se aceptaron más alumnos de nuevo ingreso que al ciclo anterior; 5º semestre y 7º son los semestres que tuvieron indicadores favorables, mientras que en los semestres de 3ro. se tiene menor cantidad de alumnos comparado con el ciclo anterior, en resumen se logró incrementar en un 23.2% su matrícula de un ciclo a otro.
Licenciado en Nutrición	FACULTAD DE MEDICINA	Colima	34	114	148	35	109	144	1	-5	-4	En el ciclo escolar agosto 2018 - enero 2019 se redujo la cantidad de alumnos aspirantes aceptados al primer semestre, paso de 45 a 36, por lo tanto en el ciclo agosto 2017-enero 2018 la cantidad de alumnos en el primer semestre fue de 45 y en el presente ciclo es de 36. Cabe mencionar que este programa educativo se actualiza en agosto de 2017 con una duración de 9 semestres.
Médico Cirujano y Partero	FACULTAD DE MEDICINA	Colima	267	359	626	251	354	605	-16	-5	-21	La disminución de la matrícula se debe principalmente a la falta de vocación de los alumnos, así como la reprobación. Asimismo, en onceavo semestre de 2017 hubo inscritos 116 alumnos y en el mismo semestre de 2018, solo 93, lo que hace una diferencia de 23 alumnos, pero se incorporan por equivalencia 2 alumnos al quinto semestre por lo tanto la diferencia disminuye a 21 alumnos que es la reportada finalmente.
Licenciado en Psicología	FACULTAD DE PSICOLOGÍA	Colima	105	319	424	97	294	391	-8	-25	-33	La diferencia en la matrícula es por las bajas temporales y definitivas que se han dado por diferentes motivos, como desinterés por la carrera, problemas personales, cambio de carrera, problemas económicos y familiares, problemas de salud y embarazo.
Ingeniero de Software	FACULTAD DE TELEMÁTICA	Colima	233	34	267	237	35	272	4	1	5	Se refleja un ligero incremento debido a que, en la generación 2017-2021, la tasa de retención a 3er. semestre fue mayor.
Ingeniero en Telemática	FACULTAD DE TELEMÁTICA	Colima	198	32	230	200	34	234	2	2	4	En los últimos tres semestres, la generación 2015-2019 ha reflejado menor deserción y, a pesar, lo cual demuestra el ligero incremento en la matrícula.
Licenciado en Trabajo Social	FACULTAD DE TRABAJO SOCIAL	Colima	34	304	338	38	277	315	4	-27	-23	La baja en la matrícula se atribuye a que alumnos de primer semestre han estado haciendo cambios de carrera de primera opción, quedando 96 alumnos de primer semestre de 101 alumnos en el proceso de admisión. En cuanto al comparativo de matrícula de los demás semestres, existen más a bajas por cambio de carrera de la misma universidad, cambio de lugar de residencia, problemas económicos familiares, falta de apoyo familiar para continuar estudiando y por último, bajas por reprobación.
Licenciado en Artes Visuales	INSTITUTO UNIVERSITARIO DE BELLAS ARTES	Colima	31	50	81	31	54	85	0	4	4	La variación de la matrícula, se dio en función de lo siguiente: de los 81 estudiantes inscritos en el ciclo escolar agosto 2017-enero 2018; egresaron 15 estudiantes de noveno semestre; 13 bajas en total; 8 por reprobación y 5 por motivos personales; 6 altas; 5 como repetidores parciales y uno como repetidor total; Ingresaron 26 estudiantes a primer semestre, dando un total de 85 estudiantes inscritos en el ciclo agosto 2018-enero 2019.
Licenciado en Danza Escénica	INSTITUTO UNIVERSITARIO DE BELLAS ARTES	Colima	27	60	87	27	61	88	0	1	1	La diferencia de matrícula se debe a que el primer ingreso de agosto 2018 fue mayor a la de agosto 2017.

Licenciado en Música	INSTITUTO UNIVERSITARIO DE BELLAS ARTES	Colima	26	14	40	25	16	41	-1	2	1	La diferencia de matrícula se debe a que el primer ingreso de agosto 2018 fue mayor a la de agosto 2017. Asimismo, egresaron ocho estudiantes en el semestre julio de 2018, se reporta también una baja de segundo semestre en el mismo semestre, por otro parte, ingresaron 12 a primer semestre (agosto 2018) y dos estudiantes aún no se inscriben.
TOTAL			2373	3471	5844	2306	3451	5757	-67	-20	-87	

ESPECIALIDAD												
			H	M	Total	H	M	Total	H	M	Total	
Especialidad en Enfermería Quirúrgica ¹	FACULTAD DE ENFERMERIA	Colima	0	0	0	3	19	22	3	19	22	Se trata de un PE ofertado por primera vez en la facultad. En agosto 2018 se registra la primera generación 2018-2019, por ende en agosto 2017 no existe matrícula a reportar motivo de la variación.
Especialidad en Anestesiología	FACULTAD DE MEDICINA	Colima	3	12	15	5	10	15	2	-2	0	No existe variación, debido a que el número de estudiantes que egresó corresponde al número de alumnos que ingresaron a primero.
Especialidad en Cirugía General	FACULTAD DE MEDICINA	Colima	9	0	9	9	0	9	0	0	0	No existe variación, el número de estudiantes que egresaron corresponde al número de alumnos inscritos a primero en 2018. El documento curricular de este PE se actualizó en 2017, de tal manera que la matrícula inscrita en 2018, corresponde a 3 alumnos en modalidad de inscripción semestral, cuyo egreso será en 2019 y 6 en modalidad anual.
Especialidad en Ginecología y Obstetricia	FACULTAD DE MEDICINA	Colima	7	8	15	7	9	16	0	1	1	La variación se da por el egreso de 3 alumnos, el reintegro de 12 estudiantes y el primer ingreso de 4 alumnos a esta especialidad.
Especialidad en Medicina Familiar	FACULTAD DE MEDICINA	Colima	21	50	71	32	53	85	11	3	14	La variación se da por el egreso de 19 alumnos, una baja por cambio residencia y un nuevo ingreso de 34 estudiantes inscritos a primer año.
Especialidad en Medicina Integrada	FACULTAD DE MEDICINA	Colima	1	2	3	0	0	0	-1	-2	-3	La variación se debe a que este PE está en liquidación, por lo tanto en 2018 no hay primer ingreso. Sólo se reportará el egreso de la matrícula inscrita de 2017.
Especialidad en Medicina Interna	FACULTAD DE MEDICINA	Colima	10	3	13	9	5	14	-1	2	1	La variación se debe a que en 2018 permanecen todos los alumnos, a diferencia del año anterior en que una alumna se dio de baja de un alumno por irse a realizar una subespecialidad a otra sede.
Especialidad en Pediatría	FACULTAD DE MEDICINA	Colima	1	9	10	0	10	10	-1	1	0	No existe variación, el número de estudiantes que egresaron corresponde al número de alumnos de primero. El documento curricular de este PE se actualizó en 2017, de tal manera que la matrícula inscrita en 2018, corresponde a 3 alumnos en modalidad de inscripción semestral, cuyo egreso será en 2019 y 7 en modalidad anual.
Especialidad en Geriatría	FACULTAD DE MEDICINA	Colima	0	0	0	2	1	3	2	1	3	PE que inicia su oferta educativa en agosto 2018 con 3 alumnos, motivo por el cual en 2017 no existe matrícula a reportar.
Especialidad en Traumatología y Ortopedia	FACULTAD DE MEDICINA	Colima	14	2	16	19	2	21	5	0	5	En 2018 se apertura la sede del Hospital General de zona número 1 del IMSS, motivo por el cual hubo más plazas generando con ello una variación en la matrícula.
TOTAL			66	86	152	86	109	195	20	23	43	

MAESTRÍA												
			H	M	Total	H	M	Total	H	M	Total	
Maestría en Computación	FACULTAD DE TELEMÁTICA	Colima	10	5	15	0	0	0	-10	-5	-15	La variación se da por el egreso de la generación 2016-2018. Para agosto 2018 no se ofertó este PE.
Maestría en Tecnologías de Información	FACULTAD DE TELEMÁTICA	Colima	5	1	6	5	1	6	0	0	0	No existe variación, pues la matrícula registrada en agosto de 2018 corresponde al reintegro a tercer semestre de la matrícula de la generación 2017-2019.
Maestría en Ciencias Fisiológicas	FACULTAD DE MEDICINA	Colima	7	8	15	8	9	17	1	1	2	La variación se da por la baja de 1 alumno y el egreso de 7 más en julio de 2018; y por el primer ingreso en agosto de 2018 de 10 alumnos a primer semestre.
Maestría en Ciencias Médicas	FACULTAD DE MEDICINA	Colima	24	27	51	12	24	36	-12	-3	-15	La variación se da por el egreso de 31 alumnos en enero y julio de 2018 (generación 2016-2018 a con 13 alumnos y generación 2016-2018 b con 18 alumnos). Aunado a lo anterior, 2 alumnos se dieron de baja y 1 más ya no se inscribió. Reintegrando 17 alumnos, de los cuales 1 no se ha podido inscribir por cuestiones administrativas, motivo por el cual existe un registro de 16 alumnos inscritos cursando tercer semestre, más 20 alumnos de nuevo ingreso dando una matrícula total de 36 alumnos inscritos al programa de Maestría en Ciencias Médicas.
Maestría en Gerontología ¹	FACULTAD DE TRABAJO SOCIAL	Colima	1	13	14	4	13	17	3	0	3	La matrícula registrada en 2018 corresponde a una nueva generación (2018-2020). La generación 2016-2018, egresó en julio.
Maestría en Derecho	FACULTAD DE DERECHO	Colima	22	22	44	15	15	30	-7	-7	-14	La variación se da por el egreso de la generación 2016-2018. La matrícula registrada en 2018 corresponde al ingreso de una nueva generación (2018-2020) y cuyo primer ingreso es menor con respecto a la generación anterior.
Maestría en Estudios Literarios Mexicanos	FACULTAD DE LETRAS Y COMUNICACIÓN	Colima	2	5	7	0	0	0	-2	-5	-7	La variación se da por el egreso de la generación 2016-2018. Aunado a lo anterior, para el presente ciclo escolar agosto 2018 este PE no se ofertó.
Maestría en Fiscal	FACULTAD DE CONTABILIDAD Y ADMINISTRACIÓN COLIMA	Colima	0	0	0	7	10	17	7	10	17	La diferencia que existe en la matrícula de los ciclos escolares 2017 y 2018, se debe a la nueva creación de este PE en agosto 2018, por lo que en el año 2017 no existe matrícula a reportar.
Maestría en Alta Dirección	FACULTAD DE CONTABILIDAD Y ADMINISTRACIÓN COLIMA	Colima	16	13	29	17	16	33	1	3	4	La matrícula de 2017 corresponde al reintegro a tercer semestre de la generación 2016-2018, misma que egresó en julio de 2018. Para el inicio de cursos de agosto 2018, se tiene un nuevo ingreso a primer semestre de la generación 2018-2020, siendo mayor que el reintegro registrado en 2017, motivo de la variación.
TOTAL			87	94	181	68	88	156	-19	-6	-25	

DOCTORADO												
			H	M	Total	H	M	Total	H	M	Total	
Doctorado en Derecho	FACULTAD DE DERECHO	Colima	1	1	2	6	3	9	5	2	7	La variación se da por el egreso de la matrícula registrada en agosto 2017. Los alumnos de agosto 2018, corresponden a una nueva generación.
Doctorado en Ciencias Fisiológicas	FACULTAD DE MEDICINA	Colima	7	6	13	9	7	16	2	1	3	La variación se da por la baja de 2 alumnos (uno por cuestiones personales y otro por cambio de institución), además del egreso de 4 estudiantes en julio de 2018. Para agosto 2018, se registró el reintegro de 7 estudiantes (5 cursando tercer semestre y 2 quinto semestre); al reintegro anterior, se suman 9 alumnos a primer semestre dando un total de 16 alumnos inscritos en este PE.
Doctorado en Ciencias Médicas	FACULTAD DE MEDICINA	Colima	8	25	33	10	28	38	2	3	5	La variación se da por el egreso de 5 alumnos de la generación 2015-2018, reintegrando en agosto 28 alumnos (8 de la generación 2016-2019 a, 7 de la generación 2016-2019 b y 13 de la generación 2017-2020); sin embargo, sólo están registrados en el Sistema de Control Escolar 26 alumnos ya que hay dos estudiantes inscritos de manera extemporánea. A lo anterior, se suma el nuevo ingreso de 12 alumnos dando como total una matrícula de 38 alumnos.

MAESTRÍA			H	M	Total	H	M	Total	H	M	Total	
Maestría en Arquitectura	FACULTAD DE ARQUITECTURA Y DISEÑO	Coquimatlán	10	1	11	9	1	10	-1	0	-1	La matrícula de agosto corresponde al reingreso de la generación 2017-2019 y la variación se da por la baja temporal de un alumno. Este PE es generacional.
Maestría en Arquitectura Bioclimática ¹	FACULTAD DE ARQUITECTURA Y DISEÑO	Coquimatlán	0	0	0	3	1	4	3	1	4	Este PE tiene un periodo de admisión semestral y es impartido en coordinación con la escuela de Arquitectura y Diseño de América Latina y el Caribe (STHMLUS S.A. en la Ciudad de Panamá. Dadas sus particularidades, la inscripción de los estudiantes en esta maestría depende de los trámites que se realizan en Panamá. La diferencia entre matrículas radica en la flexibilidad de inscripción de los alumnos y en que en ambas Universidades no se tienen las mismas fechas de inscripción.
Maestría en Ingeniería de la Infraestructura	FACULTAD DE INGENIERÍA CIVIL	Coquimatlán	0	0	0	7	1	8	7	1	8	La variación se da por la apertura de este PE por primera vez en el plantel en agosto 2016, motivo por el cual en 2017 no existe matrícula que reportar.
Maestría en Ingeniería de Procesos	FACULTAD DE INGENIERIA MECÁNICA Y ELÉCTRICA	Coquimatlán	12	9	21	9	7	16	-3	-2	-5	La variación se da por el egreso de 13 alumnos, la baja de 2 estudiantes de la generación 2017-2019 reingresando a tercer semestre 7 alumnos; además del nuevo ingreso a primer semestre de 9 estudiantes.
TOTAL			22	10	32	28	10	38	6	0	6	

DOCTORADO			H	M	Total	H	M	Total	H	M	Total	
Doctorado en Arquitectura	FACULTAD DE ARQUITECTURA Y DISEÑO	Coquimatlán	6	4	10	4	4	8	-2	0	-2	La variación se da por el egreso de 4 estudiantes de la generación 2015-2018, reingresando 6 alumnos a este PE. A lo anterior, se suma el nuevo ingreso de 2 alumnos, lo que da una matrícula total inscrita de 8 alumnos.
Doctorado en Ciencias Químicas	FACULTAD DE CIENCIAS QUÍMICAS	Coquimatlán	18	12	30	19	11	30	1	-1	0	No existe variación debido a que la cantidad de alumnos egresados es igual a los alumnos inscritos a primer semestre para cursar este PE (7 egresados y 7 de primer ingreso).
TOTAL			24	16	40	23	15	38	-1	-1	-2	
TOTAL DEL CAMPUS			1682	934	2616	1675	982	2657	-7	48	41	

NOMBRE DEL CAMPUS: Delegación Villa de Álvarez

NIVEL	ESCUELA / FACULTAD / CENTRO / DES	MUNICIPIO	MATRÍCULA									
			MATRÍCULA TOTAL AGOSTO 2017			MATRÍCULA TOTAL AGOSTO 2018			VARIACIÓN DE MATRÍCULA			
MEDIA SUPERIOR			H	M	Total	H	M	Total	H	M	Total	
Bachillerato General	BACHILLERATO 4	Villa de Álvarez	172	181	353	153	208	361	-19	27	8	El incremento se debe a que en el pasado proceso de inscripción a primer ingreso se creó el grupo de 1ºG con el fin de atender la demanda y contar con mayor cobertura. Durante el semestre febrero - julio 2018 los grupos de 5E, 5F y 5G del programa de Bachillerato General eran muy numerosos en la cantidad de estudiantes que había en cada uno de ellos (aprox. 53). En la actualidad los 3 grupos se encuentran entre 33 y 38 estudiantes cada uno.
Bachillerato General Bilingüe	BACHILLERATO 4	Villa de Álvarez	15	27	42	0	0	0	-15	-27	-42	En el mes de julio del presente año egresó el grupo de 5H del Bachillerato Bilingüe cuya estancia en el plantel fue generacional (2015-2018) y una vez egresados se dio por concluido el programa en nuestro plantel.
Bachillerato General	BACHILLERATO 11	Minatitlán	55	67	122	44	64	108	-11	-3	-14	La disminución entre la variación de la matrícula para 2018 se debe a que en el semestre escolar ago 2017 - ene 2018 se aceptó un 10% más de alumnos a primer semestre del que marcaba la convocatoria. El mayor porcentaje de deserción es la reprobación, en su mayoría fueron alumnos que ingresaron en la generación 2017.
Bachillerato General	BACHILLERATO 12	Cuahtémoc	29	56	85	38	91	129	9	35	44	La variación en la matrícula para la carrera de Bachillerato General, obedece a que en 2017 el plantel contaba con 85 alumnos del plan bg10 que habían iniciado con anterioridad y posteriormente se incorporó como nuevo ingreso, alumnos al plan actual bg10 para así contar con 129 alumnos en 2018, cabe mencionar que el primer ingreso para agosto 2018 fue mayor a la del ciclo anterior, por ello, la variable fue positiva.
Bachillerato General	BACHILLERATO 13	Cuahtémoc	56	97	153	55	90	145	-1	-7	-8	En 2017 se contaba con 153 alumnos de los cuales se presentaron 2 bajas por cambio al Bachillerato 22 de 1ro. y 2 bajas por la misma cuestión de 3ro. 1 baja voluntaria, 53 estudiantes del último semestre egresaron. Se recibieron 2 cambios del Bachillerato 13 a 2do. semestre, 1 cambio del Bachillerato 12 a 3ro., 1 portabilidad a 3ro. y 46 alumnos de primer ingreso. 2017 = 153 alumnos Menos 53 Total 95 Más 50 Total 2018 145 alumnos.
Bachillerato General	BACHILLERATO 16	Villa de Álvarez	197	283	480	210	315	525	13	32	45	El motivo del incremento de la variable se debe a la apertura de un nuevo salón en el 2018 por ello se incrementaron las inscripciones.
Bachillerato General	BACHILLERATO 17	Comala	69	106	175	83	121	204	14	15	29	El incremento que se tiene en 2018 es por equivalencias cambios de escuela y la matrícula de primer ingreso fue mayor en agosto 2018 comparado con agosto 2017.
Bachillerato General	BACHILLERATO 22	Cuahtémoc	95	139	234	101	124	225	6	-15	-9	Para agosto 2018 se recibió mayor número de alumnos de nuevo ingreso, pero la variación radica en el número de estudiantes reprobados de tercero y quinto semestre y que se fueron de cambio en el semestre anterior.
Bachillerato General	BACHILLERATO 32	Comala	85	108	193	95	124	219	10	16	26	El incremento de la matrícula se debió a que el 100% de los alumnos aceptados se inscribieron, además de tener un número mayor de aspirantes con respecto al año anterior. También, se mantuvo bajo el promedio de alumnos que desataron, cubriéndose las bajas con alumnos de cambio y se aumentó de 5 a 6 aulas activas.
Bachillerato General	Bachillerato 33	Cuahtémoc	217	323	540	181	253	434	-36	-70	-106	El motivo de la diferencia radica en que el Bachillerato 33 era matutino y vespertino con un total de 16 grupos, a partir de agosto 2018 el vespertino se creó como Bachillerato 34 por ende todos los grupos del vespertino pasaron a formar parte del Bachillerato 34. Otro factor fue que algunos alumnos se cambiaron de escuela y otros se dieron de baja.
Bachillerato General Bilingüe	Bachillerato 33	Cuahtémoc	29	57	86	52	81	133	23	24	47	La variación con respecto al incremento de la matrícula radica en que ingresó un nuevo grupo completando la generación, ya existe 1º, 3º y 5º y solo existía 2º y 4º.
Bachillerato General	Bachillerato 34	Cuahtémoc	0	0	0	163	216	379	163	216	379	El bachillerato es de nueva creación por ello la matrícula es totalmente nueva para el plantel, dicha matrícula (379), 176 estudiantes son de nuevo ingreso y los 203 restantes son estudiantes de tercer y quinto semestre que cursaban sus estudios en el Bachillerato 33 anteriormente.
Bachillerato Técnico Analista Químico	BACHILLERATO 4	Villa de Álvarez	124	171	295	132	178	310	8	7	15	El programa de Analista Químico es el que mayor demanda presenta y el más solicitado por los estudiantes de 3ro para realizar una convalidación de estudios a dicho programa, se observa que la matrícula ha tenido una variación mínima en el comparativo.
Bachillerato Técnico Analista Químico	BACHILLERATO 16	Villa de Álvarez	119	177	296	114	183	297	-5	6	1	El motivo de la variación fue el cambio de un estudiante del Bachillerato 4 al Bachillerato 16.
Bachillerato Técnico Analista Químico	BACHILLERATO 22	Cuahtémoc	40	76	116	38	78	116	-2	2	0	La matrícula entre ambos ciclos se mantuvo porque se tuvo una mayor retención con los alumnos de tercer semestre; en el caso de los alumnos de quinto semestre aumentó la reprobación y deserción.

Bachillerato Técnico Analista Programador	BACHILLERATO 12	Cauhtémoc	23	21	44	0	0	0	-23	-21	-44	El motivo de la variación se debe a la liquidación del plan de estudios Técnico Analista Programador, los 44 alumnos inscritos en 2017 egresaron en julio de 2018. Para agosto 2018, la oferta del plantel corresponde al plan de estudios de Bachillerato General (BG10).
Bachillerato Técnico Analista Programador	BACHILLERATO 16	Villa de Álvarez	99	47	146	92	48	140	-7	1	-6	El motivo de la variación se debe a bajas por reprobación de materias y cambios de domicilio.
Bachillerato Técnico Analista Programador	BACHILLERATO 25	Comala	64	45	109	81	44	125	17	-1	16	El motivo de la diferencia es el incremento de Ingreso por cambios, convalidaciones y equivalencias en nuestro plantel.
Bachillerato Técnico Analista Programador	BACHILLERATO 29	Colima	53	55	108	42	47	89	-11	-8	-19	El motivo de la disminución de 2018 contra el año anterior se debe a la baja de 19 estudiantes causada por reprobación, cambio de escuela, cambio de domicilio, embarazos y desmotivación influenciados por los padres.
Bachillerato Técnico en Contabilidad	BACHILLERATO 11	Minatitlán	68	67	135	66	63	129	-2	-4	-6	La disminución entre la variación de la matrícula para 2018 se debe a que en el semestre escolar ago 2017- ene 2018 se asió un 10% más de alumnos a primer semestre del que marcaba la convocatoria. El mayor porcentaje de deserción es la reprobación, en su mayoría fueron alumnos que ingresaron en la generación 2017.
Bachillerato Técnico en Contabilidad	BACHILLERATO 25	Comala	53	57	110	45	72	117	-8	15	7	El motivo de la variación en la matrícula es por el incremento de ingreso por cambios de otros planteles, convalidaciones y equivalencias.
Bachillerato Técnico en Dibujo	BACHILLERATO 4	Villa de Álvarez	140	126	266	136	144	280	-4	18	14	El incremento de la matrícula se debe a las solicitudes que realizaron los estudiantes de 3er semestre para ingresar a dicho programa.
TOTAL			1802	2286	4088	1921	2544	4465	119	258	377	

TSU / PA			H	M	Total	H	M	Total	H	M	Total	
Programa Educativo 1												
Programa Educativo 2												
Programa Educativo n												
TOTAL			0	0	0	0	0	0	0	0	0	

LICENCIATURA			H	M	Total	H	M	Total	H	M	Total	
Licenciado en Filosofía	ESCUELA DE FILOSOFÍA	Villa de Álvarez	23	13	36	22	14	36	-1	1	0	La matrícula escolar se mantuvo aun cuando el primer ingreso de agosto 2018 fue mayor a la de 2017.
Licenciado en Gestión Turística	FACULTAD DE TURISMO	Villa de Álvarez	83	237	320	78	225	303	-5	-12	-17	Con respecto a la variación de la matrícula actual con la del 2017, se debe en primer momento a que se tuvo deserción debido a los 13 alumnos que reprobaron o solicitaron bajas temporales. Asimismo hubo un decremento en el número de alumnos aceptados a primer semestre con respecto a 2017 (diferencia de 4 alumnos).
Licenciado en Economía	FACULTAD DE ECONOMÍA	Villa de Álvarez	72	47	119	81	50	131	9	3	12	En 2017 la matrícula era de 119 estudiantes, 33 de segundo semestre, 29 de cuarto semestre, 33 de sexto semestre y 26 de octavo semestre (febrero-julio 2018). La variación se debió principalmente al aumento de la matrícula de primer ingreso de agosto 2018 a comparación de agosto 2017, además de que las últimas generaciones la retención aumento.
Licenciado en Finanzas	FACULTAD DE ECONOMÍA	Villa de Álvarez	69	80	149	94	104	198	25	24	49	La variación se debió principalmente al aumento de la matrícula de primer ingreso de agosto 2018 a comparación de agosto 2017, para el presente ciclo se abrieron dos salones uno con 39 y otro con 38 alumnos, dando un total de 77 alumnos en primer semestre, además de que se hicieron trámites de convalidación y reincorporación como repetidor total.
Licenciado en Negocios Internacionales	FACULTAD DE ECONOMÍA	Villa de Álvarez	118	149	267	113	171	284	-5	22	17	De los 267 alumnos en el año 2017 se dieron de baja 9 estudiantes y se titularon un total de 55 estudiantes teniendo un número final de 209. En el año 2018 se incorporaron dos grupos con un total de 73 (matrícula de 1er. semestre), hubo 3 convalidaciones, 1 repetidor parcial, 4 repetidores totales, 1 equivalencia, con un total de 81 estudiantes más los 209 del año 2017 nos da un total de 284 estudiantes.
Licenciado en Enseñanza de Lenguas	FACULTAD DE LENGUAS EXTRANJERAS	Villa de Álvarez	67	155	222	69	150	219	2	-5	-3	La matrícula registrada en el semestre febrero-julio 2018 es de 216 alumnos, actualmente se tiene registrados en el semestre agosto 2018-enero 2019 a 219 alumnos, la variación se debe a las bajas realizadas en los primeros semestres, cuyas causas son: reprobación, falta de vocación, problemas de salud y cambios de carrera, además de la reincorporación de estudiantes de otras cohortes para la culminación de su plan de estudios.
Licenciado en Pedagogía	FACULTAD DE PEDAGOGÍA	Villa de Álvarez	58	313	371	55	288	343	-3	-25	-28	La diferencia se debe a que en el ciclo anterior se tenía 4 grupos en séptimo semestre (agosto de 2017); ahora sólo se tiene a 3 grupos en séptimo semestre. Los alumnos que eran de séptimo semestre (agosto 2017) ya egresaron en julio de este año (2018).
TOTAL			490	994	1484	512	1002	1514	22	8	30	

ESPECIALIDAD			H	M	Total	H	M	Total	H	M	Total	
Especialidad en Dirección de Organizaciones Turísticas	FACULTAD DE TURISMO	Villa de Álvarez	4	5	9	0	0	0	-4	-5	-9	Este PE se encuentra en reestructuración y para el inicio de cursos agosto 2018 no se ofertó. Los alumnos inscritos en 2017 egresaron en julio de 2018, motivo de la variación.
TOTAL			4	5	9	0	0	0	-4	-5	-9	

MAESTRÍA			H	M	Total	H	M	Total	H	M	Total	
Maestría en Innovación Educativa	PEDAGOGÍA	Villa de Álvarez	0	0	0	6	8	14	6	8	14	Se trata de un PE ofertado por primera vez en la facultad, en agosto 2018 se registra la primera generación 2018-2020 y por ende en agosto 2017 no existe matrícula a reportar motivo de la variación.
Maestría en Gestión del Desarrollo	FACULTAD DE ECONOMÍA	Villa de Álvarez	9	5	14	0	0	0	-9	-5	-14	PE en liquidación. La matrícula de este PE inscrita en 2017 finalizó sus estudios.
TOTAL			9	5	14	6	8	14	-3	3	0	

DOCTORADO			H	M	Total	H	M	Total	H	M	Total
Doctorado en Relaciones Transpacificas ¹	FACULTAD DE ECONOMÍA	Villa de Álvarez	10	6	16	7	4	11	-3	-2	-5
TOTAL			10	6	16	7	4	11	-3	-2	-5
TOTAL DEL CAMPUS			2315	3296	5611	2446	3558	6004	131	262	393
TOTAL MATRÍCULA INSTITUCIÓN			12745	15004	27749	12830	15556	28386	85	552	637

La variación de matrícula se debe a 5 bajas por motivos de salud, personales y/o trabajo, las bajas se registraron entre el segundo y tercer semestre del doctorado. Actualmente, se encuentran inscritos 7 y 4 estudiantes cursando tercer y séptimo semestre respectivamente.

¹ Programas educativos con Modalidad Mixta. En el Informe DGESEU-SEP se registran en la Modalidad No Escolarizada, debido a que en el reporte de Oficialización de la Estadística 911 de Educación Superior, la Modalidad Mixta se ve reflejada como parte de la no escolarizada por clasificación de la SEP.


Fecha de corte: 28 de Septiembre de 2018

Fuente: Sistema de Control Escolar de la Universidad de Colima


Revisión: Dirección General de Planeación y Desarrollo Institucional




M. en C. Hugo Alfonso Barreto Solís
Director General de Administración Escolar



UNIVERSIDAD
DE COLIMA
DIRECCION GENERAL
DE ADMINISTRACION
ESCOLAR



Licda. Alma Sugey González Iglesias
Responsable de la captura



UNIVERSIDAD
DE COLIMA
COORDINACION
DE PLANEACION Y
DESARROLLO
INSTITUCIONAL