



UNIVERSIDAD DE COLIMA



Numeralia 2017

Responsable de la información
Coordinación de Planeación y Desarrollo Institucional
Av. Universidad No.333. Colima, Col.

Información general

La Universidad de Colima cuenta con 5 delegaciones

Delegación Manzanillo

- 8 Planteles de Nivel Medio Superior de la UCOL
- 3 Planteles de Nivel Medio Superior Incorporados a la UCOL
- 5 Planteles de Nivel Superior
- 1 Centro de Investigación
- 3 Bibliotecas

Delegación Tecomán

- 9 Planteles de Nivel Medio Superior de la UCOL
- 3 Planteles de Nivel Superior
- 1 Centro de Investigación
- 3 Bibliotecas



Delegación Colima

- 6 Planteles de Nivel Medio Superior de la UCOL
- 2 Planteles de Nivel Medio Superior Incorporados a la UCOL
- 13 Planteles de Nivel Superior
- 9 Centros de Investigación
- 4 Bibliotecas

Delegación Coquimatlán

- 1 Plantel de Nivel Medio Superior de la UCOL
- 4 Planteles de Nivel Superior
- 1 Centro de Investigación
- 1 Biblioteca

Delegación Villa de Álvarez

- 11 Planteles de Nivel Medio Superior de la UCOL
- 1 Plantel de Nivel Medio Superior Incorporados a la UCOL
- 5 Planteles de Nivel Superior
- 4 Bibliotecas

Número de programas educativos

Oferta educativa

9 Programas de Educación Media Superior

- 1 Bachillerato General
- 1 Bachillerato General Bilingüe
- 1 Bachillerato General Semiescolarizado
- 6 Carreras Técnicas

103 Programas de Educación Superior

66 Programas de Licenciatura

37 Programas de Posgrado ¹

- 11 Especialidad
- 18 Maestría
- 8 Doctorado

Población escolar universitaria

Matrícula ciclo 2017-2018

- 27,749** Total de alumnos
14,342 Alumnos en Educación Media Superior
12,799 Alumnos en estudios de Licenciatura
608 Alumnos en estudios de Posgrado

Matrícula Total Universitaria (n) 27, 749

Hombres 12,745 (45.9%)
Mujeres 15,004 (54.1%)

Población escolar en planteles incorporados

446 Alumnos en Educación Media Superior

¹ 34 programas de posgrado vigentes con matrícula



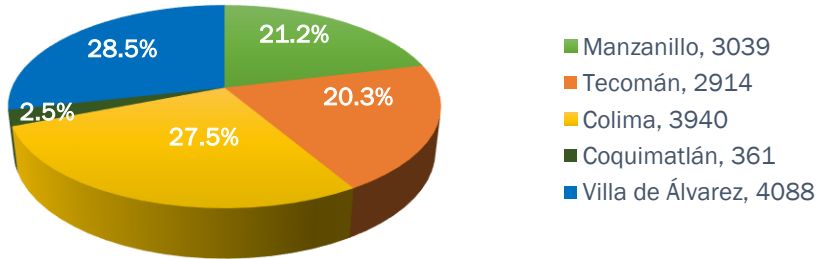
Población escolar por nivel educativo

Primer ingreso y reingreso

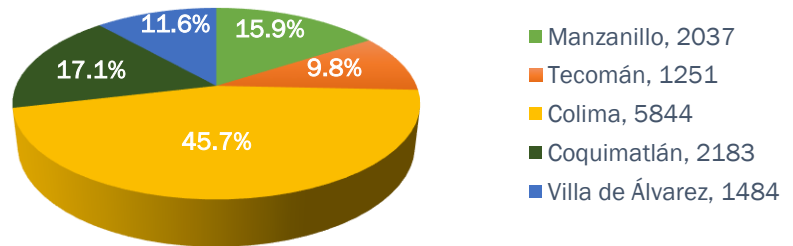
Nivel Medio Superior				Hombres	Mujeres	Total
	Total Bachillerato			6,364	7,978	14,342
	Primer ingreso			2,310	2,969	5,279
	Reingreso			4,054	5,009	9,063
Nivel Superior Licenciatura				Hombres	Mujeres	Total
	Total Licenciatura			6,072	6,727	12,799
	Primer ingreso			1,664	1,757	3,421
	Reingreso			4,408	4,970	9,378
Nivel Superior Posgrado				Hombres	Mujeres	Total
	Total Posgrado			309	299	608
	<i>Especialidad</i>			<i>70</i>	<i>91</i>	<i>161</i>
	Primer ingreso			20	32	52
	Reingreso			50	59	109
	<i>Maestría</i>			<i>170</i>	<i>136</i>	<i>306</i>
	Primer ingreso			61	30	91
	Reingreso			109	106	215
	<i>Doctorado</i>			<i>69</i>	<i>72</i>	<i>141</i>
	Primer ingreso			20	19	39
	Reingreso			49	53	102
Institución	Hombres	%	Mujeres	%	Total	%
Total Primer ingreso	4,075	31.97	4,807	32.04	8,882	32.01
Total Reingreso	8,670	68.03	10,197	67.96	18,867	67.99

Población escolar por Delegación

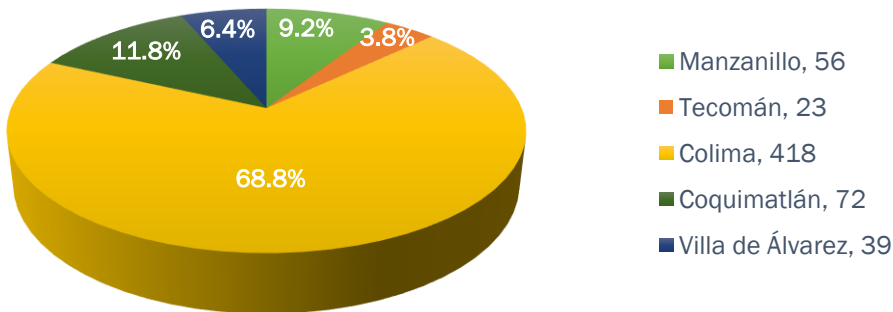
14,342 alumnos de Nivel Medio Superior por delegación



12,799 alumnos de Nivel Superior Licenciatura por delegación



608 alumnos de Nivel Superior Posgrado por delegación



Población escolar por campo de conocimiento²

Campo de conocimiento	Bachillerato	Licenciatura	Especialidad	Maestría	Doctorado	TOTAL	
						Matrícula	%
Educación	0	1,238	0	0	0	1,238	4.5
Artes y Humanidades	9,003	588	0	7	0	9,598	34.6
Ciencias Sociales y Derecho	0	1,695	0	58	55	1,808	6.5
Administración y Negocios	1,650	4,014	9	92	0	5,765	20.8
Ciencias Naturales, Matemáticas y Estadística	1,371	544	0	15	43	1,973	7.1
Tecnologías de la Información y Comunicación	1,406	772	0	21	0	2,199	7.9
Ingeniería, Manufactura y Construcción	671	1,956	0	53	10	2,690	9.7
Agronomía y Veterinaria	0	631	0	9	0	640	2.3
Ciencias de la Salud	241	1,258	152	84	0	1,735	6.3
Servicios	0	103	0	0	0	103	0.4
Total (n)	14,342	12,799	161	339	108	27,749	100.0
Porcentaje %	51.7	46.1	0.6	1.2	0.4	100	

² Población escolar por campo de conocimiento de acuerdo a la Clasificación Mexicana de Planes de Estudio, CMPE 2016.

Planteles de Nivel Medio Superior incorporados al Sistema de Nacional de Bachillerato, SNB.

Nivel en el SNB	Nivel II	Nivel III	Nivel IV	En proceso de evaluación para su ingreso al SNB
No.	5	7	20	1
% ³	15.2	21.2	60.6	3.0
Número de bachilleratos incorporados al SNB			32	96.4 %³

Indicadores de programas educativos de calidad, Nivel Superior.

PE vigentes	No.	Evaluables por CIEES/PNPC		Nivel 1 de CIEES ⁴		Acreditados COPAES/PNPC ⁴		Matrícula en PE evaluables de calidad	
		No.	%	No.	%	No.	%	No.	%
Licenciatura	66	63	95.5	2	3.2	48	76.2	10,620	87.7
Posgrado ⁵	37	19	51.4	NA	NA	14	73.7	241	70.9
Especialidad	11	2	10.5	NA	NA	1	5.3	9	2.6
Maestría	18	10	52.6	NA	NA	6	31.6	107	31.5
Doctorado	8	7	36.8	NA	NA	7	36.8	125	36.8

Generación y aplicación del conocimiento

Cuerpos Académicos, CA.

	No.	%	No. PTC
Cuerpos académicos registrados en PRODEP	78	100	382
Cuerpos académicos consolidados	22	28.2	113
Cuerpos académicos en consolidación	25	32.1	131
Cuerpos académicos en formación	31	39.7	138

Líneas de Generación y Aplicación del

Conocimiento (LGAC) registradas ante PRODEP

129

Fuente: Dirección General de Desarrollo del Personal Académico. Informe de Labores 2017. Coordinación General de Docencia.

³ Para el cálculo de los porcentajes se consideran 33 bachilleratos. No se contempla la Escuela Técnica de Enfermería ni el Instituto Universitario de Bellas Artes.

⁴ El % de PE en Nivel 1 de CIEES y acreditados COPAES/PNPC se calcula a partir del número de PE evaluables.

⁵ NA=No Aplica (Los PE de posgrado no son evaluados por los CIEES)

Indicadores de procesos y resultados educativos

Educación Media Superior	%
Cobertura ⁶	37.7
Tasa de aceptación de estudiantes de primer ingreso ⁷	100.63
Tasa de retención de 1er a 3er semestre	80.45
Eficiencia terminal por cohorte generacional	68.90
Eficiencia terminal global	81.60

Educación Superior Licenciatura	%
Cobertura ⁶	25.1
Tasa de aceptación de estudiantes de primer ingreso ⁷	76.64
Tasa de retención de 1er a 3er semestre	77.07
Eficiencia terminal por cohorte generacional	59.43
Eficiencia terminal global	67.03
Titulación por cohorte generacional	50.07
Titulación global	54.94

Educación Superior Posgrado	%
Tasa de aceptación de estudiantes de primer ingreso ⁷	70.20
Tasa de retención de 1er a 3er semestre	82.95
Eficiencia terminal por cohorte generacional	80.08
Eficiencia terminal global	88.13
Graduación por cohorte generacional	40.42
Graduación global	43.40

⁶Se calculó considerando el número de alumnos inscritos en determinado nivel de la UCOL, respecto a la población en edad escolar para estudiar ese nivel por entidad. Con base en las proyecciones del Consejo Nacional de Población, CONAPO 2017.

⁷ El porcentaje de aceptación se calculó con relación a los aspirantes contra los aceptados inscritos a primer semestre.

Personal académico

	Hombres	Mujeres	Total	%
Personal docente activo frente a grupo que atiende Bachillerato	418	337	755	100
Profesores de Tiempo Completo	22	15	37	4.9
Profesores por horas	396	322	718	95.1
Personal docente activo frente a grupo que atiende Licenciatura y Posgrado	965	585	1550	100
Profesores de Tiempo Completo registrados en el PRODEP	288	125	413	26.6
Profesores por horas	677	460	1,137	73.4
Profesores de Tiempo Completo por Grado de Habilitación registrados en el PRODEP	318	147	465	100
Profesores de Tiempo Completo con Doctorado	205	89	294	63.2
Profesores de Tiempo Completo con Maestría	104	55	159	34.2
Profesores de Tiempo Completo con Especialidad	2	0	2	0.4
Profesores de Tiempo Completo con Licenciatura	7	3	10	2.2
Profesores de Tiempo Completo con Perfil PRODEP	233	116	349	75.1
Profesores de Tiempo Completo adscritos al SNI/SNC	108	56	164	35.3
Candidatos	25	10	35	21.3
Nivel I	62	37	99	60.4
Nivel II	14	9	23	14
Nivel III	7	0	7	4.3

Fuente: Dirección General de Recursos Humanos, con datos basados en los criterios y reporte de la Estadística Básica 911 de planteles.

Directorio

José Eduardo Hernández Nava
Rector

Christian Jorge Torres Ortiz Zermeño
Secretario General

Carlos Eduardo Monroy Galindo
Coordinador General de Docencia

Sara Gricelda Martínez Covarrubias
Directora General del Educación Superior

Luis Fernando Mancilla Fuentes
Director General de Educación Media Superior

Martha Alicia Magaña Echeverría
Coordinadora de Planeación y Desarrollo
Institucional

Fecha de corte de la Estadística Educativa: 30 de septiembre de 2017

Fuentes de Información:

Dirección General de Recursos Humanos
Coordinación General de Docencia
Dirección General de Educación Superior
Dirección General de Educación Media Superior
Dirección General de Desarrollo del Personal Académico
Dirección General de Administración Escolar a través del Sistema de Control Escolar
de la Universidad de Colima (SICEUC) / Estadística Básica 911

Numeralia UCOL 2017 en línea: <https://www.ucol.mx/rendicion-cuentas/>

Elaboración:

Brenda Santillan Zamora
Roselia Avalos Benitez
Lenin Omar de la O Alvarado
Alma Sughey González Iglesias