



NUMERALIA

• 2020 •

Información general

La Universidad de Colima cuenta con 5 delegaciones

Delegación Manzanillo

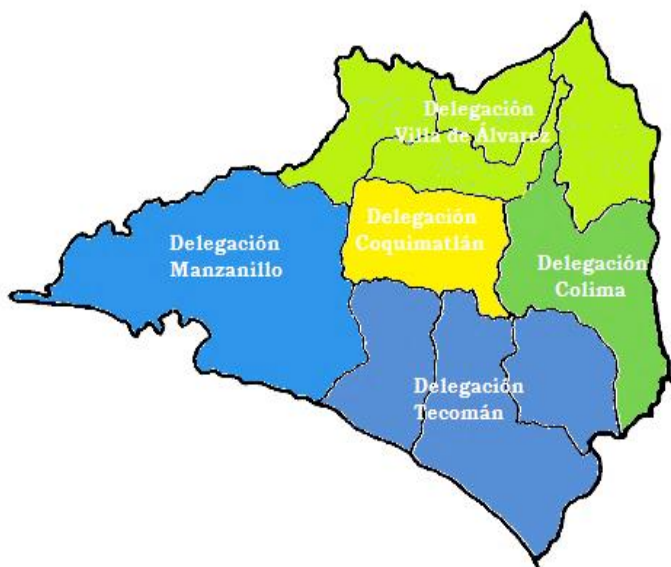
- 5,138 alumnos UdeC
- 8 planteles de nivel medio superior de la UdeC
- 4 planteles de nivel medio superior incorporados a la UdeC
- 5 planteles de nivel superior
- 1 centro de investigación
- 3 bibliotecas

Delegación Tecomán

- 4,236 alumnos UdeC
- 10 planteles de nivel medio superior de la UdeC
- 3 planteles de nivel superior
- 3 bibliotecas

Delegación Colima

- 10,404 alumnos UdeC
- 6 planteles de nivel medio superior de la UdeC
- 3 planteles de nivel medio superior incorporados a la UdeC
- 13 planteles de nivel superior
- 8 centros de investigación
- 4 bibliotecas



Delegación Coquimatlán

- 2,811 alumnos UdeC
- 1 plantel de nivel medio superior de la UdeC
- 4 planteles de nivel superior
- 1 biblioteca

Delegación Villa de Álvarez

- 6,219 alumnos UdeC
- 12 planteles de nivel medio superior de la UdeC
- 1 plantel de nivel medio superior incorporados a la UdeC
- 5 planteles de nivel superior
- 1 centro de investigación
- 4 bibliotecas

Número de programas educativos

Oferta educativa

- 9 Programas de educación media superior
- 1 Bachillerato General
 - 1 Bachillerato General Bilingüe
 - 1 Bachillerato General Semiescolarizado
 - 6 carreras técnicas
- 106 Programas de educación superior
- 66 Programas de licenciatura
 - 40 Programas de posgrado
 - 11 especialidad
 - 21 maestría
 - 8 doctorado

Población escolar universitaria

Matrícula ciclo 2020 - 2021

- 28,808 Total de alumnos
- 14,893 alumnos en nivel medio superior
 - 13,144 alumnos en nivel superior licenciatura
 - 771 alumnos en nivel superior posgrado

Matrícula total universitaria por género

Hombres	12,902 (44.8%)
Mujeres	15,906 (55.2%)

Población escolar en planteles incorporados

964 alumnos en educación media superior	Hombres	481 (49.9%)
	Mujeres	483 (50.1%)

Población escolar por nivel educativo

Primer ingreso y reingreso

Nivel medio superior		Hombres	Mujeres	Total
	Total bachillerato	6,497	8,396	14,893
	Primer ingreso	2,202	2,885	5,087
	Reingreso	4,295	5,511	9,806

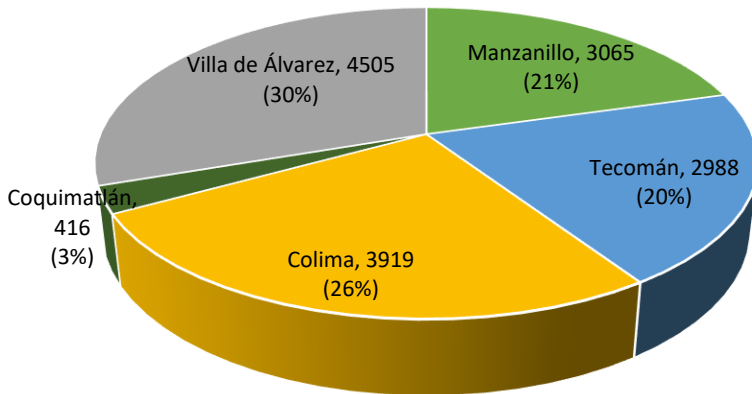
Nivel superior licenciatura		Hombres	Mujeres	Total
	Total licenciatura	6,029	7,115	13,144
	Primer ingreso	1,810	2,052	3,862
	Reingreso	4,219	5,063	9,282

Nivel superior posgrado		Hombres	Mujeres	Total
	Total posgrado	376	395	771
	<i>Especialidad</i>	<i>122</i>	<i>128</i>	<i>250</i>
	Primer ingreso	47	58	105
	Reingreso	75	70	145
	<i>Maestría</i>	<i>182</i>	<i>198</i>	<i>380</i>
	Primer ingreso	128	146	274
	Reingreso	54	52	106
	<i>Doctorado</i>	<i>72</i>	<i>69</i>	<i>141</i>
	Primer ingreso	28	24	52
	Reingreso	44	45	89

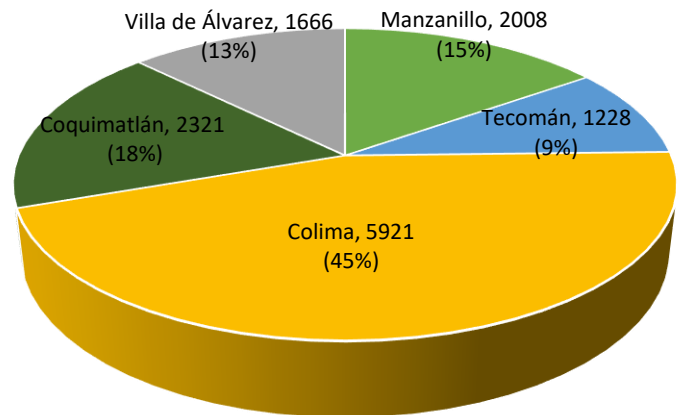
Institución	Hombres	%	Mujeres	%	Total	% Matrícula Total
Primer ingreso	4,215	44.9	5,165	55.1	9,380	32.6
Reingreso	8,687	44.7	10,741	55.3	19,428	67.4

Población escolar por delegación

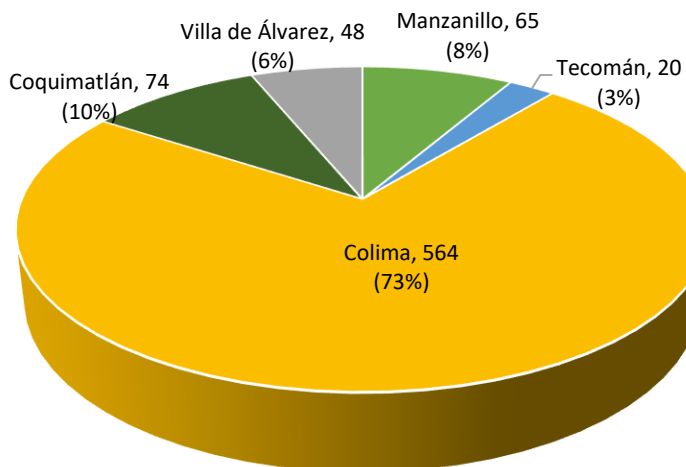
14,893 alumnos de NMS



13,144 alumnos de Licenciatura



771 alumnos de Posgrado



Población escolar por campo de conocimiento

Campo de conocimiento ¹	Bachillerato	Licenciatura	Especialidad	Maestría	Doctorado	TOTAL	
						Matrícula	%
Educación	0	1,166	0	52	0	1,218	4.2
Artes y Humanidades	9,865	666	0	5	0	10,536	36.5
Ciencias Sociales y Derecho	0	1,694	0	69	51	1,814	6.3
Administración y Negocios	1,528	4,037	0	133	0	5,698	19.8
Ciencias Naturales, Matemáticas y Estadística	1,340	649	0	13	54	2,056	7.1
Tecnologías de la Información y Comunicación	1,200	816	0	20	0	2,036	7.1
Ingeniería, Manufactura y Construcción	657	1,947	0	43	2	2,649	9.2
Agronomía y Veterinaria	0	679	0	11	0	690	2.4
Ciencias de la Salud	303	1,383	250	34	34	2,004	7.0
Servicios	0	107	0	0	0	107	0.4
Total (n)	14,893	13,144	250	380	141	28,808	100.0
Porcentaje %	51.7	45.6	0.9	1.3	0.5	100	

¹ Población escolar por campo de conocimiento de acuerdo con la Clasificación Mexicana de Planes de Estudio, CMPE 2016.

Planteles de nivel medio superior incorporados al Padrón de Calidad del Sistema Nacional de Educación Media Superior PC-SiNEMS.

Nivel en el PC-SiNEMS	Nivel I	Nivel II	Nivel III	Nivel IV	Planteles que cumplen los requisitos de ingreso al PC-SiNEMS	
					Evaluables	No evaluables
No.	3	11	14	5	33	4

Matrícula PC-SiNEMS 13,600

Indicadores de programas educativos de calidad, nivel superior

Nivel	No. de PE vigentes con matrícula	No. de PE Evaluables por CIEES	Nivel 1 de CIEES ¹		Acreditados COPAES		Matrícula en PE evaluables de calidad	
			No	%	No.	%	No.	%
Licenciatura	70 ²	64	2	3.13	50	78.13	11,510	90.80
Nivel	No. de PE vigentes con matrícula	No. de PE en PNPC	Nivel				Matrícula de calidad	%
			CI	C	ED	RC		
Posgrado	38 ³	16	1	7	3	5	275	35.67

¹ El % de PE y matrícula en Nivel 1 de CIEES y acreditados COPAES se calcula a partir del número de PE y matrícula evaluable.

² El valor incluye 4 programas de licenciatura con estatus de en liquidación.

³ No se contabilizan la Maestría en Arquitectura Bioclimática y la Especialidad en Urgencias Médicas que por la fecha de corte, no registran matrícula en el Sistema de Control Escolar de la Universidad de Colima, SICEUC.

Personal académico

	Hombres	Mujeres	Total	%
Personal docente activo frente a grupo que atiende bachillerato	395	346	772	100
Profesores de tiempo completo	14	8	22	2.8
Profesores por horas	381	338	750	97.2
Personal docente activo frente a grupo que atiende licenciatura y posgrado	876	553	1429	100
Profesores de tiempo completo registrados en el PRODEP ¹	260	111	371	26.0
Profesores por horas ²	616	442	1,058	74.0
Profesores de tiempo completo por grado de habilitación registrados en el PRODEP	298	139	437	100
Profesores de tiempo completo con doctorado	219	94	313	71.6
Profesores de tiempo completo con maestría	72	44	116	26.5
Profesores de tiempo completo con especialidad	3	0	3	0.7
Profesores de tiempo completo con licenciatura	4	1	5	1.1
Profesores de tiempo completo con perfil PRODEP	229	113	342	78.3
Profesores de tiempo completo adscritos al SNI/SNC registrados en el PRODEP	112	57	169	38.6
Candidatos	16	9	25	14.8
Nivel I	75	38	113	66.9
Nivel II	16	8	24	14.2
Nivel III	5	2	7	4.1

Fuentes: Reporte de la Estadística Básica 911 para el ciclo 2020-2021 con datos proporcionados por la Dirección General de Recursos Humanos, y Dirección General de Desarrollo del Personal Académico / Información de PTC registrados en PRODEP.

¹ Se refiere a los PTC registrados en PRODEP adscritos a planteles de educación superior.

² Incluye a los PTC registrados en PRODEP adscritos a los Centros de Investigación.

Indicadores de procesos y resultados educativos

Educación media superior	%
Cobertura¹	37.87
Tasa de aceptación de estudiantes de primer ingreso²	100.00
Tasa de retención de 1er a 3er semestre	84.45
Eficiencia terminal por cohorte generacional	68.58
Eficiencia terminal global	82.73
Educación superior licenciatura	%
Cobertura¹	20.04
Tasa de aceptación de estudiantes de primer ingreso²	74.03
Tasa de retención de 1er a 3er semestre	77.75
Eficiencia terminal por cohorte generacional	57.37
Eficiencia terminal global	62.48
Titulación por cohorte generacional	40.13
Titulación global	44.18
Educación superior posgrado	%
Tasa de aceptación de estudiantes de primer ingreso²	90.74
Tasa de retención de 1er a 3er semestre	75.29
Eficiencia terminal por cohorte generacional	83.22
Eficiencia terminal global	86.70
Graduación por cohorte generacional	38.17
Graduación global	51.61

¹ Se calculó considerando el número de alumnos inscritos en determinado nivel de la UCOL, respecto a la población en edad escolar para estudiar ese nivel en la entidad, proyectada por el Consejo Nacional de Población (CONAPO) 2020.

² El porcentaje se calculó como la relación de los aspirantes entre los aceptados inscritos a primer semestre.

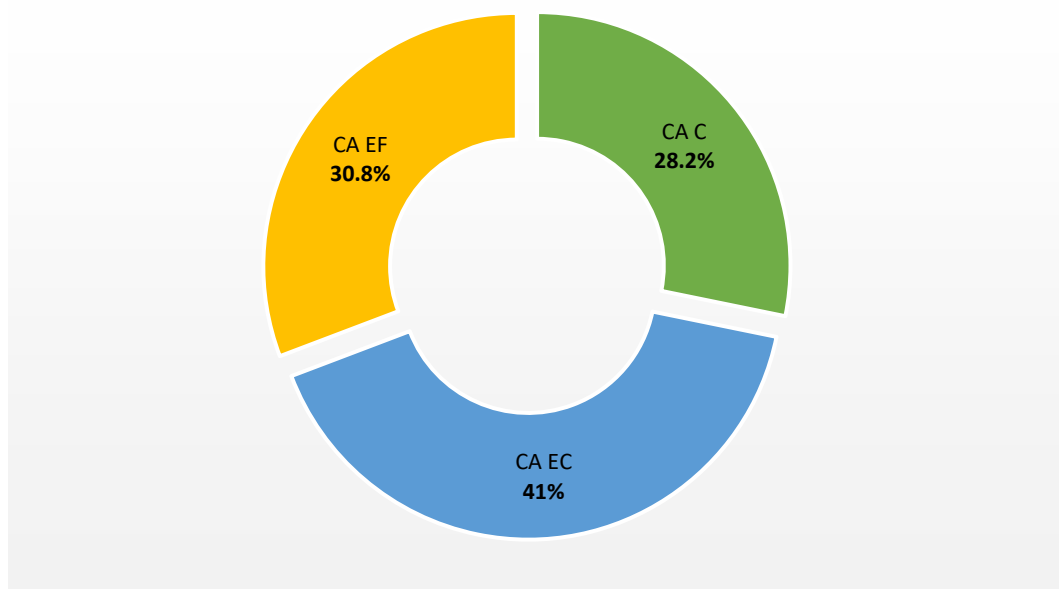
Generación y aplicación del conocimiento

Cuerpos académicos registrados en PRODEP	No. CA	PTC incorporados en CA reconocidos por la SES-SEP				
		No. PTC	D	M	E	L
	78	358	275	82	0	1
Cuerpos académicos consolidados, CA C	22	105	98	6	0	1
Cuerpos académicos en consolidación, CA EC	32	157	123	34	0	0
Cuerpos académicos en formación, CA EF	24	96	54	42	0	0

Líneas de Generación y/o Aplicación Innovadora del Conocimiento registradas ante PRODEP

113

Cuerpos Académicos registrados en PRODEP 2020



Fuente: Informe de Labores 2020. Dirección General de Desarrollo del Personal Académico / Coordinación General de Docencia

Directorio

José Eduardo Hernández Nava

Rector

Juan Carlos Vargas Lepe

Secretario General

Carlos Eduardo Monroy Galindo

Coordinador General de Docencia

Susana Aurelia Preciado Jiménez

Directora General de Educación Superior

Luis Fernando Mancilla Fuentes

Director General de Educación Media Superior

Martha Alicia Magaña Echeverría

Coordinadora de la Dirección General de Planeación y
Desarrollo Institucional

Responsable de la información

Dirección General de Planeación y Desarrollo Institucional

Fecha de corte de la Estadística Educativa: 28 de octubre de 2020

Fuentes de Información:

Dirección General de Recursos Humanos

Coordinación General de Docencia

Dirección General de Educación Superior

Dirección General de Educación Media Superior

Dirección General de Desarrollo del Personal Académico

Dirección General de Administración Escolar a través del Sistema de Control Escolar de la Universidad de Colima (SICEUC) / Estadística Básica 911

Numeralia UCOL 2020 en línea: <https://www.ucol.mx/rendicion-cuentas/>

Elaboración:

Brenda Santillan Zamora

Roselia Avalos Benitez

Alma Suguey González Iglesias

Lenin Omar de la O Alvarado