



# Prontuario Anual 2018



UNIVERSIDAD DE COLIMA

# Directorio

**José Eduardo Hernández Nava**  
*Rector*

**Christian Jorge Torres Ortiz Zermeño**  
*Secretario General*

**Carlos Eduardo Monroy Galindo**  
*Coordinador General de Docencia*

**Luis Fernando Mancilla Fuentes**  
*Director General de Educación Media Superior*

**Sara Gricelda Martínez Covarrubias**  
*Directora General de Educación Superior*

**Martha Alicia Magaña Echeverría**  
*Coordinadora de la Dirección General de Planeación y Desarrollo Institucional*

**Integrantes del equipo de asesoría, seguimiento e integración de la Estadística del ciclo escolar agosto 2018-febrero 2019**

Alma Sugrey González Iglesias

Roselia Avalos Benitez

Brenda Santillan Zamora

Yanelly Anguiano Oropeza

Paula Medone

Lenin Omar de la O Alvarado

*Dirección General de Planeación y Desarrollo Institucional*

## Prontuario agosto 2018 - febrero 2019

<b><i>Concentrado Institucional</i></b> .....	<b>6</b>
Proceso de admisión por nivel educativo y género.....	7
Matrícula institucional por nivel educativo, tipo de ingreso y género .....	8
Matrícula institucional por delegación y nivel educativo .....	9
Matrícula institucional por campo de conocimiento y nivel educativo.....	10
Matrícula institucional por nivel educativo y rangos de edad .....	11
Eficiencia Terminal 2018 por nivel educativo y género .....	12
Eficiencia de Titulación 2018 por nivel educativo y género .....	13
Personal docente por grado académico, tipo de contratación y género.....	14
Personal docente por nivel educativo y grado académico .....	15
Personal docente por nivel educativo y rangos de antigüedad laboral.....	15
Personal docente por nivel educativo y rangos de edad.....	16
Aulas, talleres, laboratorios y centros de cómputo por nivel educativo.....	17
<b><i>Nivel Medio Superior-Bachillerato</i></b> .....	<b>18</b>
Proceso de admisión de Nivel Medio Superior por plantel, programa educativo y género .....	19
Matrícula de Nivel Medio Superior de primer ingreso y reingreso por plantel, programa educativo y género .....	22
Matrícula de Nivel Medio Superior por campo de conocimiento, por plantel, programa educativo y género .....	26
Matrícula de Nivel Medio Superior por plantel, programa educativo, edad y semestre .	29
Matrícula de Nivel Medio Superior hablante de alguna lengua indígena por plantel y género .....	36
Retención escolar de Nivel Medio Superior por plantel, programa educativo y género .	38
Eficiencia terminal de Nivel Medio Superior 2018 por plantel, programa educativo y género .....	42
Personal docente de Nivel Medio Superior por plantel, tipo de contratación y género..	47
Aulas, talleres, laboratorios y centros de cómputo de Nivel Medio Superior por plantel	49
Número de computadoras en operación según su uso de Nivel Medio Superior por plantel .....	52
Infraestructura de educación especial de Nivel Medio Superior .....	53
<b><i>Nivel Superior</i></b> .....	<b>56</b>
Proceso de admisión de Licenciatura por plantel, programa educativo y género.....	57

Matrícula de Licenciatura de primer ingreso, por plantel, programa educativo y género	59
Matrícula de Licenciatura de primer ingreso y reingreso, por plantel y género.....	61
Matrícula de Licenciatura por plantel, programa educativo, semestre y género.....	66
Matrícula de Licenciatura por campo de conocimiento, programa educativo y género ..	72
Matrícula de Licenciatura por lugar de nacimiento .....	76
Matrícula de Licenciatura con discapacidad, por plantel, programa educativo y género.	76
Retención escolar de Licenciatura por plantel, programa educativo y género .....	79
Eficiencia terminal de Licenciatura 2018 por plantel, programa educativo y género .....	81
Eficiencia de titulación de Licenciatura 2018 por plantel, programa educativo y género.	84
Proceso de admisión de Posgrado por plantel, programa educativo y género .....	87
Matrícula de Posgrado de primer ingreso y reingreso por plantel, programa educativo y género .....	89
Matrícula de Posgrado por plantel, programa educativo, semestre y género .....	92
Matrícula de Posgrado por campo de conocimiento, programa educativo y género.....	96
Retención escolar de Posgrado, por plantel, programa educativo y género .....	98
Eficiencia terminal de Posgrado 2018 por plantel, programa educativo y género.....	99
Eficiencia de titulación de Posgrado 2018 por plantel, programa educativo y género ...	101
Personal docente de Nivel Superior por plantel, función y género.....	103
Personal docente de Nivel Superior por plantel, grado académico y género.....	105
Personal docente de Nivel Superior por plantel, por rangos de edad y género .....	107
Personal docente de Nivel Superior, por plantel, antigüedad y género .....	110
Personal docente de Nivel Superior, por plantel, tipo de contratación y género.....	112
Personal docente de Nivel Superior, por plantel, grado académico y tipo de contratación .....	114
Personal docente que atiende Licenciatura, por plantel, tipo de contratación y Género	116
Personal docente que atiende Licenciatura, por plantel, por grado académico y tipo de contratación.....	117
Personal docente que atiende Posgrado, por plantel, tipo de contratación y género ....	119
Personal docente que atiende Posgrado, por plantel, por grado académico y tipo de contratación.....	120
Planteles de nivel superior que cuentan con biblioteca .....	121
Aulas, talleres, laboratorios y centros de cómputo de Nivel Superior por plantel.....	123
<b>Anexos .....</b>	<b>125</b>
Convocatorias Nivel Medio Superior .....	126
Convocatoria Bachillerato Semiescolarizado.....	130

Convocatoria Bachillerato General Bilingüe.....	132
Convocatoria Bachillerato Técnico en Música.....	134
Convocatoria Enfermería General .....	136
Convocatoria Nivel Superior Licenciatura.....	138
Convocatoria Nivel Superior Posgrado .....	142

## Presentación

La edición del Prontuario estadístico de la Universidad de Colima que se presenta contiene las principales cifras del ciclo escolar agosto 2018 - febrero 2019, así como variables de información relevantes que se retoman de los Formatos 911 de la Estadística Básica que se rinde año con año ante la Secretaría de Educación Pública, SEP, en el mes de octubre, a través del ingreso de datos en línea en el Sistema de Captura de los Formatos 911 para Nivel Medio Superior, NMS, y Nivel Superior, NS (éste último incluye licenciatura y posgrado).

Este formato mantiene la estructura y características principales de ediciones anteriores, se presenta en forma electrónica y se pone a disposición de la comunidad universitaria y público en general, a través de la página de transparencia de la institución.

En el primer apartado se concentran datos institucionales, tanto del proceso de admisión y matrícula, como de docentes e infraestructura; enseguida, un apartado de información específica de NMS-Bachillerato; y finalmente, el apartado de NS. Se incluyen también, anexos de convocatorias por nivel.

La información contenida en este documento es muy amplia y abarca variables de información diversa, tal es el caso del proceso de admisión, matrícula de primer ingreso, reingreso, matrícula total, matrícula por lugar de procedencia, de nacimiento, matrícula por semestre, campo de conocimiento, grupos y rangos de edad, matrícula con discapacidad o hablantes de lenguas indígenas, así como indicadores de retención, eficiencia terminal y titulación.

En la actualidad la información estadística recabada se deriva de dos fuentes de información. La primera, la Dirección General de Administración Escolar, DGAE, a través del Sistema de Control Escolar de la Universidad de Colima, SICEUC, quien proporciona a la Dirección General de Planeación y Desarrollo Institucional, DGPDI, toda la información de matrícula respetando fechas de corte de información (30 de septiembre para el segundo semestre agosto-febrero y 30 de marzo para el primer semestre febrero-agosto). La segunda, corresponde a los planteles a través del llenado del Módulo de estadística complementaria en la plataforma e-Planea de la DGPDI, mediante la cual se obtiene información de directivos, personal docente e infraestructura, entre otra información, teniéndose como fuente oficial para los datos de personal docente a la Dirección General de Recursos Humanos, DGRH, y los criterios específicos establecidos en los Formatos 911 de la SEP.

*Estadística Educativa*

*Concentrado Institucional*

Semestre agosto 2018 - febrero 2019

La Responsabilidad Social Universitaria (RSU) es una política de gestión que busca responder a los impactos organizacionales y académicos de la universidad. En este sentido, en busca de incrementar el número de espacios ofrecidos para NMS, se llevó a cabo la construcción del Bachillerato 34, en la Delegación de Villa de Álvarez, y el Bachillerato 35, en la Delegación Tecomán, para el inicio del ciclo escolar 2018-2019. Asimismo, atendiendo la pertinencia de los programas educativos, PE, en el NMS se reestructuraron los PE de Bachillerato Técnico en Música, ofertado en el Instituto Universitario de Bellas Artes, y el de Enfermera (o) General, ofertado en la Escuela Técnica de Enfermería.

Por otro lado, para dar respuesta a la creciente demanda en licenciatura, se amplió la cobertura en carreras como Administración en sus tres sedes (Colima, Manzanillo y Tecomán), Gastronomía, Comercio Exterior, Aduanas, Gestión en Negocios Digitales, Finanzas, así como también Ingeniero Agrónomo. Asimismo, se amplió la oferta educativa mediante nuevos PE como Ingeniero de Software, en la Facultad de Ingeniería Electromecánica. De esta manera, para el inicio del ciclo escolar 2018- 2019, a nivel institucional se registraron 9,846 alumnos aceptados e inscritos a primer semestre. Lo anterior representa un incremento aproximado de 9% respecto al 2017 (9,042 alumnos), con una tasa de aceptación de 85.4%. Tabla 1.1.

### Proceso de admisión por nivel educativo y género

Tabla 1.1

Proceso de admisión por nivel educativo y género agosto 2018 - febrero 2019								
Nivel educativo	Lugares ofertados	Aspirantes			Aceptados inscritos a primer semestre			%Tasa de aceptación
		Hombres	Mujeres	Total	Hombres	Mujeres	Total	
Bachillerato	5725	2580	3350	5,930	2555	3220	5,775	97.4
Licenciatura	3455	2452	2677	5,129	1812	1918	3,730	72.7
Posgrado*	-	215	252	467	156	185	341	73.0
• <i>Especialidad</i>	-	32	48	80	30	44	74	92.5
• <i>Maestría</i>	-	144	154	298	100	110	210	70.5
• <i>Doctorado</i>	-	39	50	89	26	31	57	64.0
<b>Total</b>		<b>5247</b>	<b>6279</b>	<b>11526</b>	<b>4523</b>	<b>5323</b>	<b>9846</b>	<b>85.4</b>

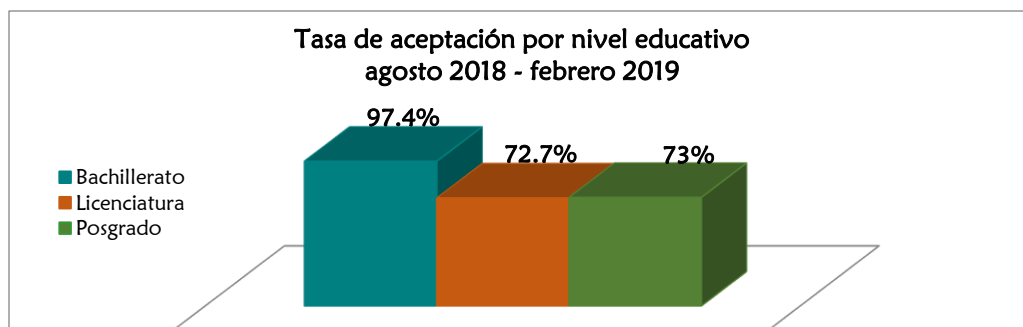
Elaboración: Dirección General de Planeación y Desarrollo Institucional.

Fuente: Sistema de Control Escolar de la Universidad de Colima (SICEUC).

Fecha de corte: 30 de septiembre de 2018.

\*No se publicaron los lugares ofertados en las convocatorias para el Nivel de Posgrado.

Gráfica 1.1.



Elaboración: Dirección General de Planeación y Desarrollo Institucional.

Fuente: Sistema de Control Escolar de la Universidad de Colima (SICEUC).

Fecha de corte: 30 de septiembre de 2018.



Con los nuevos ingresos, en agosto 2018 se registró una población escolar de 28,386 estudiantes (Tabla 1.2), en este sentido los resultados son positivos, ya que la matrícula institucional se incrementó en 2.2% con referencia a la matrícula del ciclo anterior 2017 (27,749).

Cabe resaltar que desde años atrás, se ha invertido la proporción de sexos, de tal manera que para este ciclo escolar, el 45.2% son hombres (12,830), y el 54.8% son mujeres (15,559), misma tendencia que en 2017. Gráfica 1.2.

Considerando las cifras correspondientes a la Estadística Estatal de Educación Media Superior y Superior (en proceso de validación) del inicio de cursos 2018-2019, en nuestra Institución se atiende al 45.4% (14,859/32,695) de los estudiantes de educación media superior de nuestra entidad y al 48.5% (13,527/27,887) de los estudiantes de educación superior.

Indicadores tales como el número de planteles (30 que ofertan PE de NS y 37 de NMS) y la matrícula atendida por la UdeC en 2018 (incrementada 5% respecto al 2015), dan cuenta de los esfuerzos por incrementar la cobertura en la entidad, Gráfica 1.2.1. A su vez, se muestra la distribución de la matrícula en las 5 delegaciones en la Tabla 1.3, Gráfica 1.3.

### Matrícula institucional por nivel educativo, tipo de ingreso y género

Tabla 1.2.

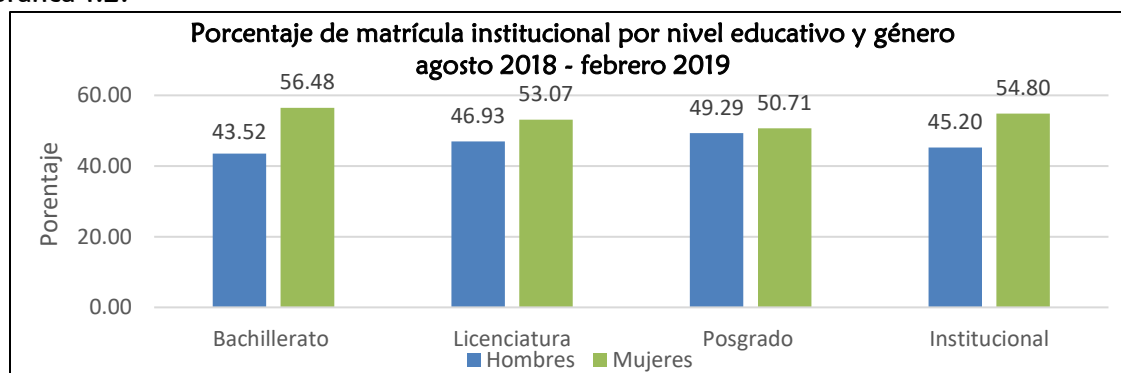
Matrícula institucional por nivel educativo, tipo de ingreso y género agosto 2018 - febrero 2019											
Nivel educativo	Primer ingreso		Reingreso cohorte		Reingreso de otras cohortes		Subtotal reingresos	Matrícula total			
	Hombres	Mujeres	Hombres	Mujeres	Hombres	Mujeres		Hombres	Mujeres	Total	%
Bachillerato	2,555	3,220	3,402	4,554	510	618	9,084	6,467	8,392	14,859	52.3
Licenciatura	1,812	1,918	3,671	4,603	566	320	9,160	6,049	6,841	12,890	45.4
Posgrado	156	185	136	124	22	14	296	314	323	637	2.2
· Especialidad	30	44	39	53	17	12	121	86	109	195	30.6
· Maestría	100	110	51	27	3	1	82	154	138	292	45.8
· Doctorado	26	31	46	44	2	1	93	74	76	150	23.5
<b>Total</b>	<b>4,523</b>	<b>5,323</b>	<b>7,209</b>	<b>9,281</b>	<b>1,098</b>	<b>952</b>	<b>18,540</b>	<b>12,830</b>	<b>15,556</b>	<b>28,386</b>	<b>100</b>
Bachilleratos Incorporados	196	186	204	177	78	94	553	478	457	935	100

Elaboración: Dirección General de Planeación y Desarrollo Institucional.

Fuente: Sistema de Control Escolar de la Universidad de Colima (SICEUC).

Fecha de corte: 30 de septiembre de 2018.

Gráfica 1.2.

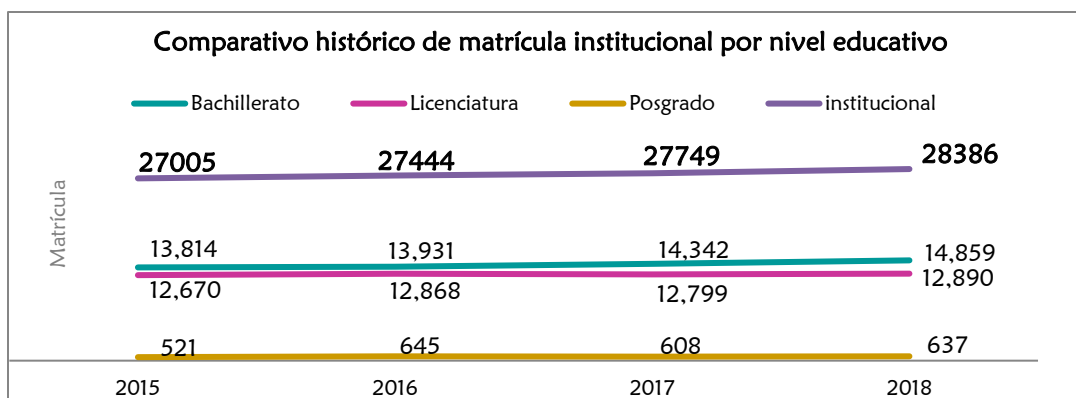


Elaboración: Dirección General de Planeación y Desarrollo Institucional.

Fuente: Sistema de Control Escolar de la Universidad de Colima (SICEUC).

Fecha de corte: 30 de septiembre de 2018.

Gráfica 1.2.1.



Elaboración: Dirección General de Planeación y Desarrollo Institucional.  
Fuente: Sistema de Control Escolar de la Universidad de Colima (SICEUC).  
Fecha de corte: 30 de septiembre de 2018.

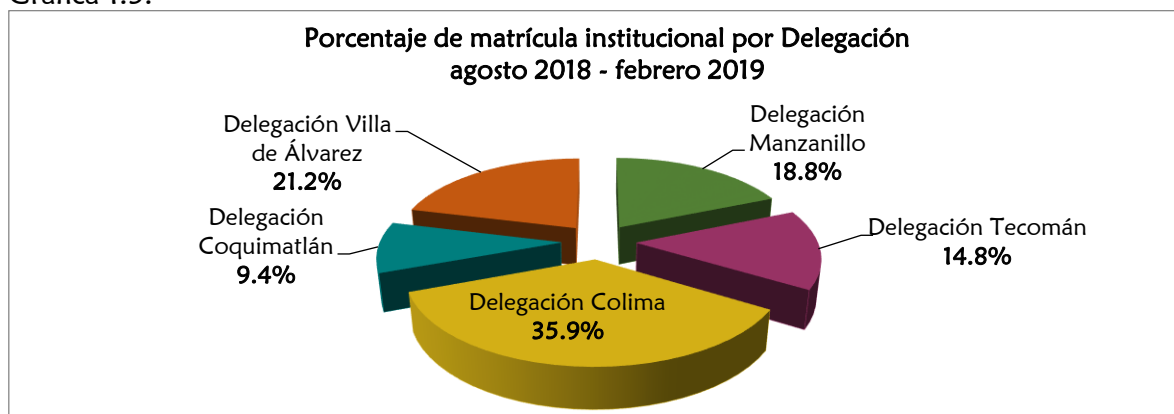
**Matrícula institucional por delegación y nivel educativo**

Tabla 1.3.

<b>Matrícula institucional por delegación y nivel educativo</b>					
<b>agosto 2018 - febrero 2019</b>					
Delegación	Bachillerato	Licenciatura	Posgrado	Total	%
Delegación Manzanillo	3,156	2,112	66	<b>5,334</b>	<b>18.8</b>
Delegación Tecomán	2,891	1,297	18	<b>4,206</b>	<b>14.8</b>
Delegación Colima	3,976	5,757	452	<b>10,185</b>	<b>35.9</b>
Delegación Coquimatlán	371	2,210	76	<b>2,657</b>	<b>9.4</b>
Delegación Villa de Álvarez	4,465	1,514	25	<b>6,004</b>	<b>21.2</b>
<b>Total</b>	<b>14,859</b>	<b>12,890</b>	<b>637</b>	<b>28,386</b>	<b>100</b>
<b>Bachilleratos incorporados</b>					
Delegación Manzanillo	390				<b>41.7</b>
Delegación Colima	497				<b>53.2</b>
Delegación Villa de Álvarez	48				<b>5.1</b>

Elaboración: Dirección General de Planeación y Desarrollo Institucional.  
Fuente: Sistema de Control Escolar de la Universidad de Colima (SICEUC).  
Fecha de corte: 30 de septiembre de 2018.

Gráfica 1.3.



Elaboración: Dirección General de Planeación y Desarrollo Institucional.  
Fuente: Sistema de Control Escolar de la Universidad de Colima (SICEUC).  
Fecha de corte: 30 de septiembre de 2018.

La Clasificación Mexicana de Planes de Estudio, CMPE 2016, parte de una estructura jerárquica cuyo primer nivel de ordenamiento corresponde a los campos amplios de formación, los cuales representan la sistematización de las ciencias o áreas del conocimiento. Esta clasificación, pasó de 8 a 10 campos de formación académica, reclasificando con ello algunos planes de estudio, como los relacionados con las tecnologías de la información y comunicación y se ajustó la estructura para las áreas de conocimiento de las ciencias sociales, administración y derecho y para el campo de la salud.

En NMS la matrícula total predomina en el campo de conocimiento de Artes y Humanidades con 64% (9,508 alumnos). En licenciatura, el 32% de la matrícula se concentra en Administración y Negocios (4,169 estudiantes), mientras que en posgrado el 42% lo hace en Ciencias de la Salud (269 estudiantes), Tabla 1.4.

Matrícula institucional por campo de conocimiento y nivel educativo

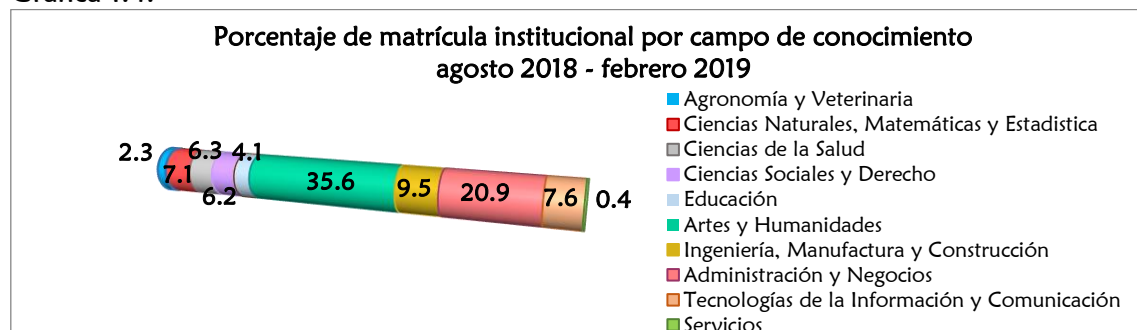
Tabla 1.4.

Matrícula institucional por campo de conocimiento y nivel educativo agosto 2018 - febrero 2019					
Campo de conocimiento	Bachillerato	Licenciatura	Posgrado	Total	%
Educación	0	1,151	14	1,165	4.1
Artes y Humanidades	9,508	601	0	10,109	35.6
Ciencias Sociales y Derecho	0	1,648	105	1,753	6.2
Administración y Negocios	1,640	4,169	111	5,920	20.9
Ciencias Naturales, Matemáticas y Estadística	1,370	584	63	2,017	7.1
Tecnologías de la Información y Comunicación	1,400	754	6	2,160	7.6
Ingeniería Manufactura y Construcción	690	1,949	63	2,702	9.5
Agronomía y Veterinaria	0	644	6	650	2.3
Ciencias de la Salud	251	1,275	269	1,795	6.3
Servicios	0	115	0	115	0.4
<b>Matrícula total de la U de C</b>	<b>14,859</b>	<b>12,890</b>	<b>637</b>	<b>28,386</b>	<b>100</b>
<b>Matrícula bachilleratos incorporados</b>					
Artes y Humanidades	935	-	-	935	100
<b>Matrícula total bachilleratos incorporados</b>	<b>935</b>	<b>0</b>	<b>0</b>	<b>935</b>	<b>100</b>

Elaboración: Dirección General de Planeación y Desarrollo Institucional.  
Fuente: Sistema de Control Escolar de la Universidad de Colima (SICEUC).  
Fecha de corte: 30 de septiembre de 2018.

A nivel institucional, la matrícula (NMS y NS) se concentra en el campo de Artes y Humanidades con 35.6%, Gráfica 1.4.

Gráfica 1.4.



Elaboración: Dirección General de Planeación y Desarrollo Institucional.  
Fuente: Sistema de Control Escolar de la Universidad de Colima (SICEUC).  
Fecha de corte: 30 de septiembre de 2018.

Por su parte, en la distribución de matrícula por rangos de edad predominan los estudiantes de entre 15 y 19 años de edad (65%), de los cuales 11,788 cursan NMS y 6,655 cursan los primeros semestres de licenciatura, Tabla y Gráfica 1.5.

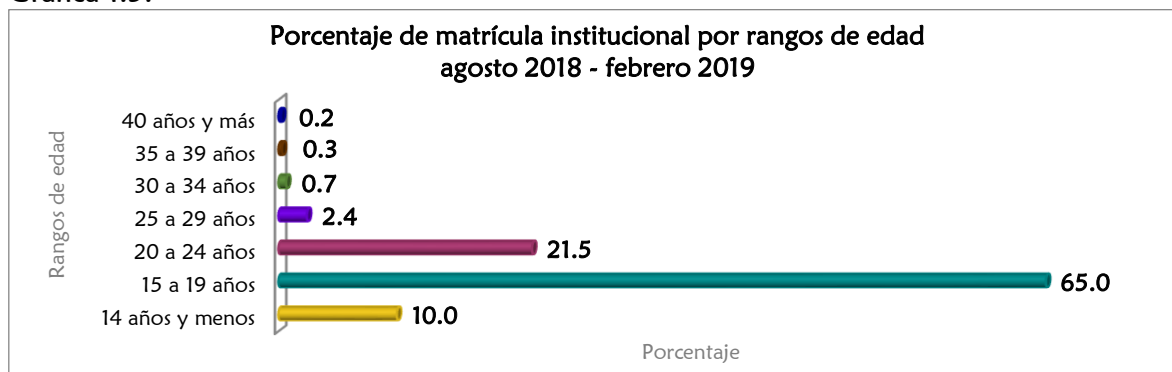
### Matrícula institucional por nivel educativo y rangos de edad

Tabla 1.5.

Matrícula institucional por nivel educativo y rangos de edad agosto 2018 - enero 2019								
Nivel educativo / Años	14 y menos	15 a 19	20 a 24	25 a 29	30 a 34	35 a 39	40 y más	Total
Bachillerato	2,843	11,788	96	132	0	0	0	14,859
Licenciatura	0	6,655	5,885	258	48	26	18	12,890
Posgrado	0	0	109	293	137	57	41	637
<b>Total</b>	<b>2,843</b>	<b>18,443</b>	<b>6,090</b>	<b>683</b>	<b>185</b>	<b>83</b>	<b>59</b>	<b>28,386</b>
<b>Porcentaje</b>	<b>10.0</b>	<b>65.0</b>	<b>21.5</b>	<b>2.4</b>	<b>0.7</b>	<b>0.3</b>	<b>0.2</b>	<b>100</b>
<b>Bachilleratos incorporados</b>	490	271	135	38	1	0	0	935

Elaboración: Dirección General de Planeación y Desarrollo Institucional.  
Fuente: Sistema de Control Escolar de la Universidad de Colima (SICEUC).  
Fecha de corte: 30 de septiembre de 2018.

Gráfica 1.5.



Elaboración: Dirección General de Planeación y Desarrollo Institucional.  
Fuente: Sistema de Control Escolar de la Universidad de Colima (SICEUC).  
Fecha de corte: 30 de septiembre de 2018.

La eficiencia terminal por cohorte generacional para NMS presenta una tendencia no muy definida, observándose en 2018 una disminución del 1% respecto del año 2015 y un 4% con respecto al año 2017. En lo que refiere a licenciatura el avance no es muy alentador, tan sólo se tuvo un 0.9% más egresados en 2018 con respecto a 2017 y 0.6% con respecto al 2015. En posgrado, se muestra una tendencia a la baja, pues de 2017 a 2018 egresaron 7.8% menos alumnos y 1.2% menos que en 2015. Lo anterior, muestra la necesidad de reforzar estrategias de asesoría y tutoría, así como diseñar talleres remediales que contribuyan a la trayectoria de los estudiantes y por ende a la mejora de este indicador. Tabla y Gráfica 1.6.

## Eficiencia terminal 2018 por nivel educativo y género

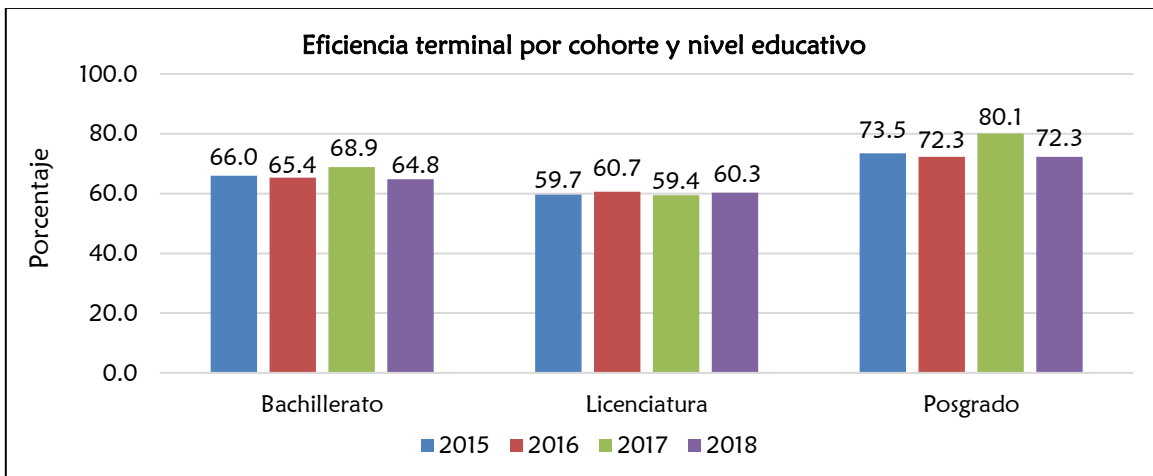
Tabla 1.6.

Eficiencia Terminal 2018 por nivel educativo y género									
Nivel educativo	Egresados de la cohorte generacional			Primer ingreso	% Eficiencia terminal por cohorte	Egresados totales			% Eficiencia terminal global
	Hombres	Mujeres	Total			Hombres	Mujeres	Total	
<b>Bachillerato</b>	1,713	1,971	3,684	5,681	<b>64.8</b>	2,010	2,312	4,322	<b>76.1</b>
<b>Licenciatura</b>	949	1,131	2,080	3,447	<b>60.3</b>	1,102	1,216	2,318	<b>67.2</b>
<b>Posgrado</b>	113	135	248	343	<b>72.3</b>	130	144	274	<b>79.9</b>
· <i>Especialidad</i>	18	31	49	54	<b>90.7</b>	18	31	49	<b>90.7</b>
· <i>Maestría</i>	78	88	166	248	<b>66.9</b>	95	95	190	<b>76.6</b>
· <i>Doctorado</i>	17	16	33	41	<b>80.5</b>	17	18	35	<b>85.4</b>
<b>Total</b>	<b>2,775</b>	<b>3,237</b>	<b>6,012</b>	<b>9,471</b>	<b>63.5</b>	<b>3,242</b>	<b>3,672</b>	<b>6,914</b>	<b>73.0</b>

Fuente: Sistema de Control Escolar de la Universidad de Colima (SICEUC).

Fecha de corte: 30 de septiembre de 2018.

Gráfica 1.6.



Fuente: Sistema de Control Escolar de la Universidad de Colima (SICEUC).

Fecha de corte: 30 de septiembre de 2018.

En lo que respecta a la titulación, Tabla 1.7, se observa una tendencia a la baja (Gráfica 1.7), situación que se hace más evidente en el 2018 para nivel posgrado con respecto a un año anterior con alrededor 8% de no titulados en el periodo posterior a un año del egreso, sin que la variación porcentual para los últimos cuatro años sea estadísticamente significativa para las licenciaturas.

Dichos resultados, señalan la importancia de vigorizar las estrategias de acompañamiento y mantener políticas de apoyo para la titulación que se han venido desarrollando en los últimos años.

## Eficiencia de titulación 2018 por nivel educativo y género

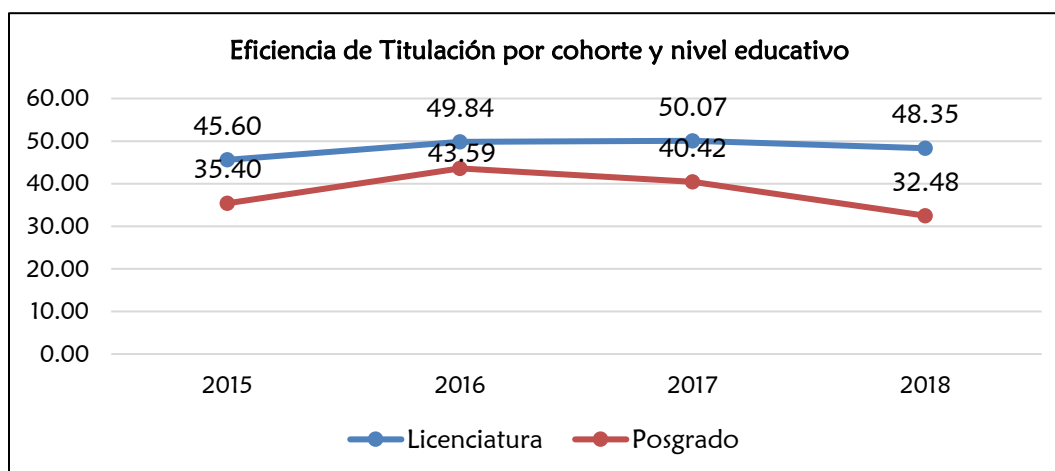
Tabla 1.7.

Eficiencia de Titulación 2018 por nivel educativo y género												
Nivel educativo	Primer ingreso	Titulados de la cohorte			Titulados de otras cohortes			Total de titulados			% Eficiencia de titulación por cohorte	% Eficiencia de titulación global
		Hombres	Mujeres	Total	Hombres	Mujeres	Total	Hombres	Mujeres	Total		
Licenciatura	3,352	706	915	1,621	108	60	168	814	975	1,789	48.4	53.4
Posgrado	274	51	38	89	11	19	30	62	57	119	32.5	43.4
·Especialidad	115	12	13	25	9	13	22	21	26	47	21.7	40.9
·Maestría	126	37	21	58	2	6	8	39	27	66	46.0	52.4
·Doctorado	33	2	4	6	0	0	0	2	4	6	18.2	18.2
<b>Total</b>	<b>3,626</b>	<b>757</b>	<b>953</b>	<b>1,710</b>	<b>119</b>	<b>79</b>	<b>198</b>	<b>876</b>	<b>1,032</b>	<b>1,908</b>	<b>47.2</b>	<b>52.6</b>

Fuente: Sistema de Control Escolar de la Universidad de Colima (SICEUC).

Fecha de corte: 30 de septiembre de 2018.

Gráfica 1.7.



Elaboración: Dirección General de Planeación y Desarrollo Institucional.

Fuente: Sistema de Control Escolar de la Universidad de Colima (SICEUC).

Fecha de corte: 30 de septiembre de 2018.

En lo que refiere al personal docente que atiende NMS y NS, se consideró como criterio principal, el registro de todo **docente activo frente a grupo**, establecido conforme a la Estadística Básica para ambos niveles en los Formatos 911, y los datos proporcionados por la DGRH, fuente de información de personal docente registrado en la estadística de planteles a través del Módulo de Estadística Complementaria en la plataforma e-planea de la DGPD. Para el caso de NMS, el criterio respecto a los directivos que imparten docencia, fue el contabilizarlos tanto como directivos y docentes de conformidad con lo establecido para el Formato 911 “Directivo y Directivo con grupo”. En el NS, corresponde registrar al directivo como tal, y si éste es PTC e imparte docencia contabilizarlo en ambas funciones, en el caso en donde el directivo es profesor por horas, se aplica el criterio oficial establecido para el registro de la Estadística Básica 911: “si una persona desempeña dos o más funciones, anótela en la que dedique más tiempo”, por lo que en este caso se registran como directivos y no como docentes.

Para rendición de datos estadísticos ante la SEP del personal docente activo frente a grupo, los conceptos de “docente y docente-investigador”, se entiende bajo el siguiente esquema: “docente” es toda persona que se encuentra laborando o participando activamente frente a

grupo en un programa educativo y plantel por horas, teniéndose el registro para la estadística básica de 2018 de 690 docentes por horas para NMS y 1,080 para NS. Se define como docente-investigador a los profesores investigadores de tiempo completo, PTC, que se encuentran registrados en el Programa de Mejoramiento del Profesorado, PRODEP, que participan activamente frente a un grupo en un programa educativo y están adscritos a un plantel, de ellos 48 atienden en NMS y 396 en NS, Tabla y Gráfica 1.8.

En total son 2,214 **docentes activos frente a grupo**, el 33.33% atiende a una población que asciende a 14,859 estudiantes que se encuentran cursando uno de los 9 PE ofertados en 37 planteles de NMS (se incluye la Escuela Técnica de Enfermería y el Instituto Universitarios de Bellas Artes); y el 66.67% de los docentes, atiende a 13,527 estudiantes que se encuentran cursando NS, en una de las 66 licenciaturas o bien en alguno de los 37 PE de posgrado.

Personal docente por grado académico, tipo de contratación y género

Tabla 1.8.

Personal docente por grado académico, tipo de contratación y género agosto 2018 - febrero 2019										
Grado académico	Tiempo completo			Por horas			Total docentes	% por nivel educativo	Sexo	
	Hombres	Mujeres	Total	Hombres	Mujeres	Total			Hombres	Mujeres
Bachillerato	29	19	48	370	320	690	738	33.33	399	339
Licenciatura y Posgrado	277	119	396	637	443	1,080	1,476	66.67	914	562
<b>Total</b>	<b>306</b>	<b>138</b>	<b>444</b>	<b>1,007</b>	<b>763</b>	<b>1,770</b>	<b>2,214</b>		<b>1,313</b>	<b>901</b>
<b>Porcentaje</b>	<b>13.8</b>	<b>6.2</b>	<b>20.1</b>	<b>45.5</b>	<b>34.5</b>	<b>79.9</b>	<b>100</b>		<b>59.3</b>	<b>40.7</b>

Fuente: Estadística Complementaria de educación media superior y superior 2018. DGPD.

Dirección General de Recursos Humanos 2018.

Fecha de corte: 30 de septiembre de 2018. \*El personal docente de Posgrado comparte el mismo personal de Licenciatura.

Gráfica 1.8.



Fuente: Estadística Complementaria de educación media superior y superior 2018. DGPD.

Dirección General de Recursos Humanos 2018.

Fecha de corte: 30 de septiembre de 2018.

En el total de docentes activos frente a grupo, predomina el género masculino (59%) respecto al género femenino (41%). El grado académico del profesorado reportado en la Estadística Básica de los Formatos 911, quedó registrado conforme al último grado de estudio obtenido (no pasantes), de acuerdo a la base de datos de la DGRH, Tabla y Gráfica 1.9.

Personal docente por nivel educativo y grado académico

Tabla 1.9.

Personal docente por nivel educativo y grado académico agosto 2018- febrero 2019							
Nivel educativo	Especialidad Médica	Subespecialidad Médica	Doctorado	Maestría y Especialidad	Licenciatura	Licenciatura incompleta / Técnico **Superior / Educación media superior o menos	Total
Bachillerato	0	0	9	148	574	7	738
Licenciatura	0	0	397	620	455	4	1,476
Posgrado*							
<b>Total</b>	<b>0</b>	<b>0</b>	<b>406</b>	<b>768</b>	<b>1,029</b>	<b>11</b>	<b>2,214</b>
<b>Porcentaje</b>	<b>0.0</b>	<b>0</b>	<b>18.3</b>	<b>34.7</b>	<b>46.5</b>	<b>0.5</b>	<b>100</b>
Bachilleratos incorporados	0	0	3	31	90	0	124

Elaboración: Dirección General de Planeación y Desarrollo Institucional.

Fuente: Estadística Complementaria de educación media superior y superior 2018. DGPD.I.

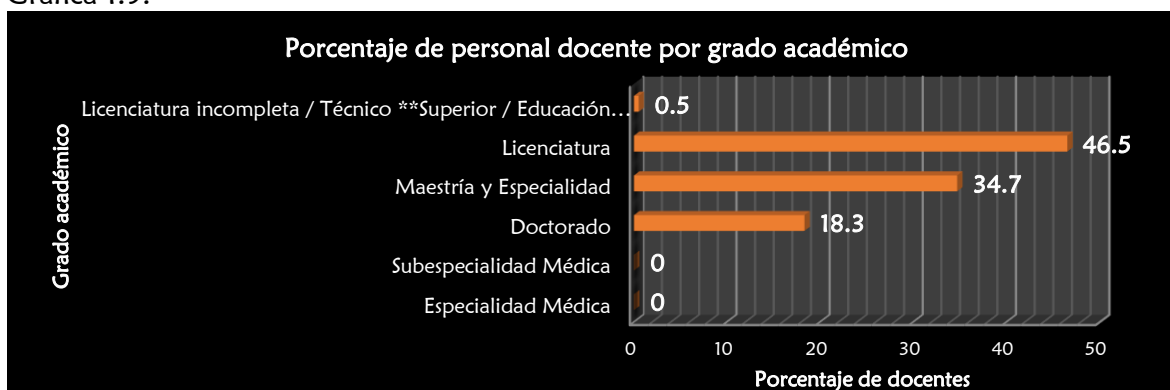
Dirección General de Recursos Humanos 2018.

Fecha de corte: 30 de septiembre de 2018.

\*El personal docente de Posgrado comparte el mismo personal de Licenciatura. Tabla 1.9, 1.10 y 1.11

\*\*Incluye técnico superior universitario, profesional asociado y licencia profesional.

Gráfica 1.9.



Elaboración: Dirección General de Planeación y Desarrollo Institucional.

Fuente: Estadística Complementaria de educación media superior y superior 2018. DGPD.I. Dirección General de Recursos Humanos 2018. Fecha de corte: 30 de septiembre de 2018.

Otras variables consideradas en los Formatos 911, son la antigüedad laboral conforme al año de ingreso a la Institución Tabla y Gráfica 1.10 y la edad del profesorado Tabla y Gráfica 1.11.

Personal docente por nivel educativo y rangos de antigüedad laboral

Tabla 1.10.

Personal docente por nivel educativo y rangos de antigüedad laboral agosto 2018- febrero 2019								
Nivel educativo	De 0 a 4 años	De 5 a 9 años	De 10 a 14 años	De 15 a 19 años	De 20 a 24 años	De 25 a 29 años	De 30 años y más	Total
Bachillerato	185	177	156	102	63	40	15	738
Licenciatura	300	257	334	260	163	104	58	1,476
Posgrado*								
<b>Total</b>	<b>485</b>	<b>434</b>	<b>490</b>	<b>362</b>	<b>226</b>	<b>144</b>	<b>73</b>	<b>2,214</b>



Personal docente por nivel educativo y rangos de antigüedad laboral agosto 2018- febrero 2019								
Nivel educativo	De 0 a 4 años	De 5 a 9 años	De 10 a 14 años	De 15 a 19 años	De 20 a 24 años	De 25 a 29 años	De 30 años y más	Total
<b>Porcentaje</b>	<b>21.9</b>	<b>19.6</b>	<b>22.1</b>	<b>16.4</b>	<b>10.2</b>	<b>6.5</b>	<b>3.3</b>	<b>100</b>
<b>Bachilleratos incorporados</b>	84	29	8	1	1	1	0	<b>124</b>

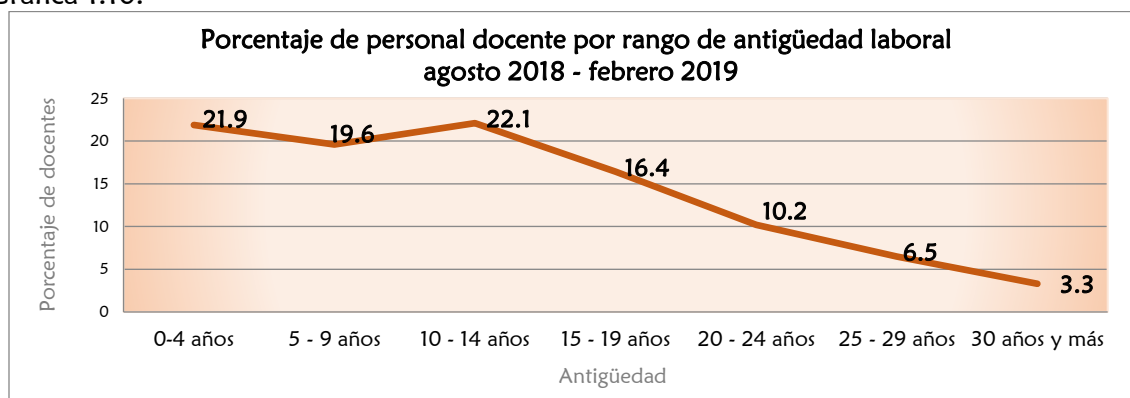
Elaboración: Dirección General de Planeación y Desarrollo Institucional.

Fuente: Estadística Complementaria de educación media superior y superior 2018. DGPD.I.

Dirección General de Recursos Humanos 2018.

Fecha de corte: 30 de septiembre de 2018.

Gráfica 1.10.



Elaboración: Dirección General de Planeación y Desarrollo Institucional.

Fuente: Estadística Complementaria de educación media superior y superior 2018. DGPD.I. Dirección General de Recursos Humanos 2018. Fecha de corte: 30 de septiembre de 2018.

### Personal docente por nivel educativo y rangos de edad

Tabla 1.11.

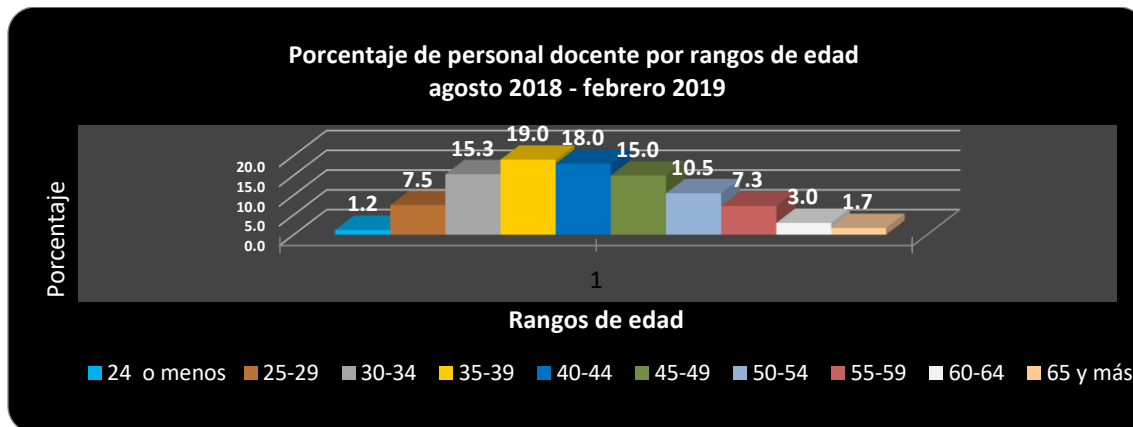
Personal docente por nivel educativo y rangos de edad agosto 2018- febrero 2019											
Nivel educativo /Años	24 o menos	25 a 29	30 a 34	35 a 39	40 a 44	45 a 49	50 a 54	55 a 59	60 a 64	65 y más	Total
<b>Bachillerato</b>	13	107	155	161	113	93	54	30	9	3	<b>738</b>
<b>Licenciatura</b>	14	60	183	280	299	238	179	132	57	34	<b>1,476</b>
<b>Posgrado*</b>											
<b>Total</b>	<b>27</b>	<b>167</b>	<b>338</b>	<b>441</b>	<b>412</b>	<b>331</b>	<b>233</b>	<b>162</b>	<b>66</b>	<b>37</b>	<b>2,214</b>
<b>Porcentaje</b>	<b>1.2</b>	<b>7.5</b>	<b>15.3</b>	<b>19.9</b>	<b>18.6</b>	<b>15.0</b>	<b>10.5</b>	<b>7.3</b>	<b>3.0</b>	<b>1.7</b>	<b>100</b>
<b>Bachilleratos incorporados</b>	3	44	28	19	14	4	7	3	1	1	<b>124</b>

Elaboración: Dirección General de Planeación y Desarrollo Institucional.

Fuente: Estadística Complementaria de educación media superior y superior 2018. DGPD.I.

Dirección General de Recursos Humanos 2018. Fecha de corte: 30 de septiembre de 2018.

Gráfica 1.11.



Elaboración: Dirección General de Planeación y Desarrollo Institucional.  
 Fuente: Estadística Complementaria de educación media superior y superior 2018. DGPD. Dirección General de Recursos Humanos 2018. Fecha de corte: 30 de septiembre de 2018.

Es importante gestionar el apoyo de recursos alternos e infraestructura que contribuyan al desarrollo sostenible de la institución, de tal manera que se tenga la posibilidad de atender la demanda educativa con la infraestructura adecuada. Para atender la matrícula institucional de 28,386 estudiantes, se cuenta con 860 aulas, 47 talleres, 163 laboratorios y 84 centros de cómputo.

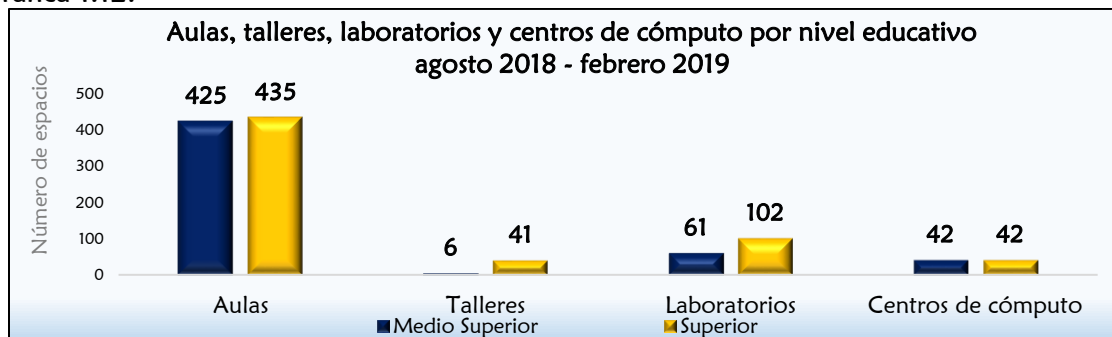
Aulas, talleres, laboratorios y centros de cómputo por nivel educativo

Tabla 1.12.

Aulas, talleres, laboratorios y centros de cómputo por nivel educativo agosto 2018 - febrero 2019				
Nivel educativo	Aulas	Talleres	Laboratorios	Centros de cómputo
Bachillerato	425	6	61	42
Licenciatura	435	41	102	42
Posgrado*				
<b>Total</b>	<b>860</b>	<b>47</b>	<b>163</b>	<b>84</b>
<b>Bachilleratos incorporados</b>	<b>55</b>	<b>16</b>	<b>10</b>	<b>10</b>

\*En posgrado se atiende a los estudiantes en las mismas instalaciones del Nivel Superior Licenciatura.  
 Elaboración: Dirección General de Planeación y Desarrollo Institucional.  
 Fuente: Estadística Complementaria de educación media superior y superior 2018.  
 Fecha de corte: 30 de septiembre de 2018.

Gráfica 1.12.



Elaboración: Dirección General de Planeación y Desarrollo Institucional.  
 Fuente: Estadística Complementaria de educación media superior y superior 2018. DGPD. Dirección General de Recursos Humanos 2018. Fecha de corte: 30 de septiembre de 2018.

# *Estadística Educativa*

## *Nivel Medio Superior-Bachillerato*

Semestre agosto 2018 - febrero 2019

Proceso de admisión de Nivel Medio Superior por plantel, programa educativo y género  
Tabla 2.1.

Tasa de aceptación de Nivel Medio Superior, agosto 2018 - febrero 2019									
Delegación / Plantel	Programa Educativo	Lugares Ofertados	Aspirantes			Aceptados inscritos a primer semestre			% Tasa de aceptación
			Hombre	Mujer	Total	Hombre	Mujer	Total	
<b>Delegación Manzanillo</b>		<b>1125</b>	<b>494</b>	<b>744</b>	<b>1238</b>	<b>520</b>	<b>753</b>	<b>1273</b>	<b>102.83</b>
BACHILLERATO 8	Bachillerato General	90	39	65	104	37	55	92	88.46
	Técnico en Dibujo	45	20	26	46	19	25	44	95.65
	Técnico en Contabilidad	90	34	54	88	34	52	86	97.73
	Técnico Analista Programador	45	36	10	46	36	9	45	97.83
BACHILLERATO 9	Bachillerato General	90	42	55	97	38	54	92	94.85
	Técnico en Contabilidad	45	12	36	48	10	35	45	93.75
	Técnico Analista Químico	90	38	54	92	39	54	93	101.09
BACHILLERATO 10	Bachillerato General	90	30	52	82	34	51	85	103.66
	Técnico en Contabilidad	90	29	46	75	31	48	79	105.33
	Bachillerato General Modalidad Semiescolarizado	45	7	14	21	32	55	87	414.29
BACHILLERATO 14	Bachillerato General	45	22	29	51	20	26	46	90.20
	Técnico Analista Programador	45	26	20	46	25	20	45	97.83
ESCUELA TÉCNICA DE ENFERMERÍA	Enfermera (o) General	90	26	93	119	25	81	106	89.08
BACHILLERATO 23	Bachillerato General	45	29	63	92	29	61	90	97.83
	Técnico Analista Programador	45	20	24	44	20	25	45	102.27
BACHILLERATO 27	Bachillerato General	45	41	53	94	41	51	92	97.87
	Técnico en Contabilidad	45	19	30	49	18	29	47	95.92
BACHILLERATO 28	Técnico en Contabilidad	45	24	20	44	32	22	54	122.73
<b>Delegación Tecmán</b>		<b>1180</b>	<b>534</b>	<b>627</b>	<b>1161</b>	<b>536</b>	<b>617</b>	<b>1153</b>	<b>99.31</b>
BACHILLERATO 5	Bachillerato General	180	81	124	205	73	112	185	90.24
	Técnico en Contabilidad	90	38	51	89	37	51	88	98.88
	Técnico Analista Programador	45	22	24	46	23	23	46	100.00
BACHILLERATO 6	Bachillerato General	90	33	30	63	35	22	57	90.48
	Técnico en Contabilidad	45	14	21	35	14	21	35	100.00
	Bachillerato General Modalidad Semiescolarizado	45	2	6	8	16	15	31	387.50
BACHILLERATO 7	Bachillerato General	45	26	26	52	31	26	57	109.62
BACHILLERATO 19	Bachillerato General	45	14	12	26	18	19	37	142.31
	Técnico en Contabilidad	45	22	26	48	22	26	48	100.00
BACHILLERATO 20	Bachillerato General	90	47	62	109	41	55	96	88.07
	Técnico en Dibujo	90	48	45	93	48	45	93	100.00
	Técnico Analista Químico	90	49	48	97	47	48	95	97.94
BACHILLERATO 21	Técnico Analista Químico	45	25	29	54	24	29	53	98.15
BACHILLERATO 26	Bachillerato General	45	23	26	49	21	26	47	95.92
BACHILLERATO 24	Bachillerato General	45	17	20	37	16	22	38	102.70
BACHILLERATO 31	Técnico en Contabilidad	45	29	26	55	25	26	51	92.73
BACHILLERATO 35	Bachillerato General	100	44	51	95	45	51	96	101.05
<b>Delegación Colima</b>		<b>1555</b>	<b>728</b>	<b>849</b>	<b>1577</b>	<b>699</b>	<b>790</b>	<b>1489</b>	<b>94.42</b>
BACHILLERATO 1	Bachillerato General	360	199	246	445	173	219	392	88.09
BACHILLERATO 2	Bachillerato General	180	84	136	220	76	116	192	87.27
	Técnico Analista Programador	180	100	96	196	100	95	195	99.49
BACHILLERATO 3	Bachillerato General	225	137	124	261	140	124	264	101.15
	Bachillerato General Modalidad Semiescolarizado	225	8	8	16	24	13	37	231.25
BACHILLERATO 15	Bachillerato General	180	79	104	183	78	104	182	99.45
INSTITUTO UNIVERSITARIO DE BELLAS ARTES	Técnico en Música	25	21	11	32	18	11	29	90.63
BACHILLERATO 30	Bachillerato General	180	100	124	224	90	108	198	88.39

Delegación / Plantel	Programa Educativo	Lugares Ofertados	Aspirantes			Aceptados inscritos a primer semestre			% Tasa de aceptación
			Hombre	Mujer	Total	Hombre	Mujer	Total	
<b>Delegación Coquimatlán</b>		<b>135</b>	<b>61</b>	<b>97</b>	<b>158</b>	<b>63</b>	<b>93</b>	<b>156</b>	<b>98.73</b>
BACHILLERATO 18	Bachillerato General	135	61	97	158	63	93	156	98.73
<b>Delegación Villa de Álvarez</b>		<b>1730</b>	<b>763</b>	<b>1033</b>	<b>1796</b>	<b>737</b>	<b>967</b>	<b>1704</b>	<b>94.88</b>
BACHILLERATO 4	Bachillerato General	90	84	103	187	67	86	153	81.82
	Técnico en Dibujo	90	43	53	96	41	51	92	95.83
	Técnico Analista Químico	90	46	63	109	46	61	107	98.17
BACHILLERATO 11	Bachillerato General	45	13	28	41	16	31	47	114.63
	Técnico en Contabilidad	45	23	24	47	23	25	48	102.13
BACHILLERATO 12	Bachillerato General	45	16	44	60	15	38	53	88.33
BACHILLERATO 13	Bachillerato General	45	23	35	58	17	29	46	79.31
BACHILLERATO 16	Bachillerato General	135	90	150	240	82	123	205	85.42
	Técnico Analista Químico	90	42	58	100	42	54	96	96.00
	Técnico Analista Programador	45	33	21	54	31	21	52	96.30
BACHILLERATO 22	Bachillerato General	90	45	52	97	43	48	91	93.81
	Técnico Analista Químico	45	12	33	45	12	32	44	97.78
BACHILLERATO 29	Técnico Analista Programador	45	9	14	23	16	14	30	130.43
BACHILLERATO 25	Técnico en Contabilidad	45	15	31	46	16	31	47	102.17
	Técnico Analista Programador	45	36	8	44	36	8	44	100.00
BACHILLERATO 17	Bachillerato General	90	32	53	85	34	55	89	104.71
BACHILLERATO 32	Bachillerato General	90	56	60	116	39	51	90	77.59
BACHILLERATO 33	Bachillerato General	315	57	85	142	58	87	145	102.11
	Bachillerato General Bilingüe	45	20	24	44	20	24	44	100.00
BACHILLERATO 34	Bachillerato General	200	68	94	162	83	98	181	111.73
<b>Total</b>		<b>5725</b>	<b>2580</b>	<b>3350</b>	<b>5930</b>	<b>2555</b>	<b>3220</b>	<b>5775</b>	<b>97.39</b>

Elaboración: Dirección General de Planeación y Desarrollo Institucional.

Fuente: Sistema de Control Escolar de la Universidad de Colima. SICEUC.

Fecha de corte: 30 de septiembre de 2018.

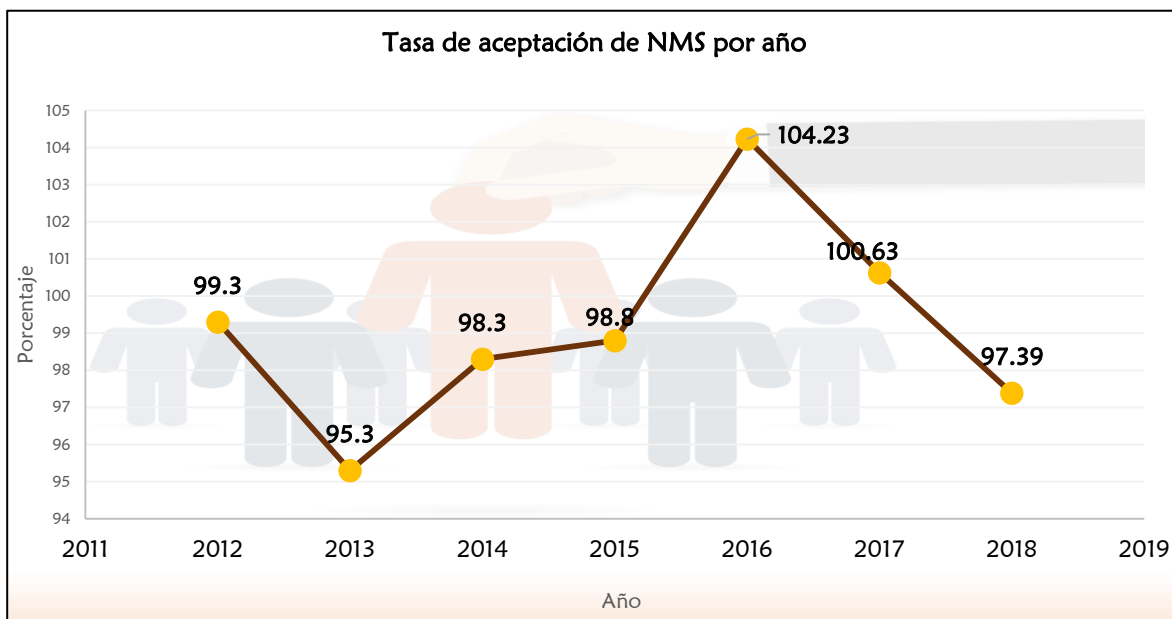
En nuestra Institución, como resultado del proceso de admisión en NMS se tuvo un aumento considerable en el número de aspirantes, al registrarse un total de 5,930, de los cuales fueron aceptados el 97.38%. Es decir que 5,775 cumplieron con los requisitos y criterios establecidos en la convocatoria. Por primera vez, después de poco más de una década, y debido a la alta demanda, el 2.6% de los aspirantes (155) no pudieron obtener un lugar en ningún plantel del nivel en nuestra Casa de Estudios (Dirección General de Educación Media Superior [DGEMS], 2018, P. 9).

Desde el año 2012 se acepta a más del 95% de los aspirantes que cumplen con todos los requisitos, esa tendencia ha permanecido hasta el 2018 tal como se muestra en la Gráfica 2.1. En los años 2016 y 2017 la tasa de aceptación fue del 100%, en ambos ciclos el número de aspirantes fue elevado, además dicho porcentaje se logró gracias a que en 2016 se creó el Bachillerato 33, ofertando los programas de Bachillerato General y Bachillerato General Bilingüe.

Desde el año 2012, la retención ha permanecido por arriba del 70%, aumentando levemente conforme pasan los años. Es importante mencionar que en los ciclos 2017 y 2018 la retención estuvo por encima del 80%.

En general, en lo que respecta a la matrícula de primer ingreso, entre 2012 y 2018 se ha mantenido una tendencia con prevalencia de una mayor cantidad de mujeres que de hombres, con una demanda menor por parte del género masculino, aunque en 2014 y 2015 existió un dato histórico en la inversión de sexos, es decir, se reportaron más hombres que mujeres.

Gráfica 2.1.



Elaboración: Dirección General de Planeación y Desarrollo Institucional.  
Fuente: Sistema de Control Escolar de la Universidad de Colima. SICEUC.  
Fecha de Corte: 30 de septiembre de 2018

En 2018, la matrícula de primer ingreso considerando ambos sexos presenta un incremento de 9.4% respecto al 2017, año en el que la mayor cantidad de estudiantes contaba con 15 años de edad. Mientras que en 2018, la mayor cantidad de estudiantes contaba con 14 años. Históricamente la mayoría de los alumnos matriculados en primer semestre, han estudiado el tercer grado de secundaria en el Estado de Colima y otras entidades de la República Mexicana, tanto en escuelas generales, técnicas y en el Instituto Nacional para la Educación de los Adultos (INEA). La tendencia de alumnos de nuevo ingreso que cursaron sus estudios de tercer grado de secundaria en Estados Unidos ha ido en descenso, en 2018 no se reportó ninguno en el extranjero.

En la estadística básica de NMS, se registraron a nivel estatal 32,695 alumnos, de los cuales el 45.4% (14,859) está matriculado en la Universidad de Colima. La absorción de NMS, que expresa la proporción de egresados de secundarias del Estado de Colima que se inscriben al primer semestre en algunos de los bachilleratos de la UdeC, alcanzó en 2018 un 53.08% (5,775). Este valor de absorción presenta un incremento de poco más de un punto porcentual respecto del alcanzado el año anterior (52.60%).

En la Gráfica 2.2, se aprecia el incremento de casi el 10% de matrícula total del periodo 2012 al 2018, el aumento de primer ingreso fue del 17% y para el reingreso fue del 6%. La permanencia de los estudiantes muestra tendencia creciente aunque no significativa. Los valores de los años previos pueden consultarse en los prontuarios correspondientes.

Matrícula de Nivel Medio Superior de primer ingreso y reingreso por plantel, programa educativo y género

Tabla 2.2.

Matrícula de Nivel Medio Superior de primer ingreso y reingreso por plantel, programa educativo y género, agosto 2018 - febrero 2019													
Delegación / Plantel / Programa Educativo	Primer ingreso			Reingreso cohorte			Reingreso otras cohortes			Subtotal reingreso	Matrícula total		
	Hombre	Mujer	Total	Hombre	Mujer	Total	Hombre	Mujer	Total		Hombre	Mujer	Total
<b>Delegación Manzanillo</b>	<b>520</b>	<b>753</b>	<b>1273</b>	<b>659</b>	<b>961</b>	<b>1620</b>	<b>119</b>	<b>144</b>	<b>263</b>	<b>1883</b>	<b>1298</b>	<b>1858</b>	<b>3156</b>
<b>BACHILLERATO 10</b>	<b>97</b>	<b>154</b>	<b>251</b>	<b>106</b>	<b>125</b>	<b>231</b>	<b>11</b>	<b>10</b>	<b>21</b>	<b>252</b>	<b>214</b>	<b>289</b>	<b>503</b>
Bachillerato General	34	51	85	53	55	108	6	4	10	118	93	110	203
Técnico en Contabilidad	31	48	79	47	58	105	3	3	6	111	81	109	190
Bachillerato General Modalidad Semiescolarizado	32	55	87	6	12	18	2	3	5	23	40	70	110
<b>BACHILLERATO 14</b>	<b>45</b>	<b>46</b>	<b>91</b>	<b>56</b>	<b>67</b>	<b>123</b>	<b>12</b>	<b>7</b>	<b>19</b>	<b>142</b>	<b>113</b>	<b>120</b>	<b>233</b>
Bachillerato General	20	26	46	33	43	76	10	2	12	88	63	71	134
Técnico Analista Programador	25	20	45	23	24	47	2	5	7	54	50	49	99
<b>BACHILLERATO 23</b>	<b>49</b>	<b>86</b>	<b>135</b>	<b>57</b>	<b>102</b>	<b>159</b>	<b>12</b>	<b>20</b>	<b>32</b>	<b>191</b>	<b>118</b>	<b>208</b>	<b>326</b>
Bachillerato General	29	61	90	24	56	80	4	10	14	94	57	127	184
Técnico Analista Programador	20	25	45	33	46	79	8	10	18	97	61	81	142
<b>BACHILLERATO 27</b>	<b>59</b>	<b>80</b>	<b>139</b>	<b>59</b>	<b>101</b>	<b>160</b>	<b>10</b>	<b>10</b>	<b>20</b>	<b>180</b>	<b>128</b>	<b>191</b>	<b>319</b>
Bachillerato General	41	51	92	30	55	85	5	4	9	94	76	110	186
Técnico en Contabilidad	18	29	47	29	46	75	5	6	11	86	52	81	133
<b>BACHILLERATO 28</b>	<b>32</b>	<b>22</b>	<b>54</b>	<b>25</b>	<b>30</b>	<b>55</b>	<b>2</b>	<b>0</b>	<b>2</b>	<b>57</b>	<b>59</b>	<b>52</b>	<b>111</b>
Técnico en Contabilidad	32	22	54	25	30	55	2	0	2	57	59	52	111
<b>BACHILLERATO 8</b>	<b>126</b>	<b>141</b>	<b>267</b>	<b>217</b>	<b>262</b>	<b>479</b>	<b>57</b>	<b>64</b>	<b>121</b>	<b>600</b>	<b>400</b>	<b>467</b>	<b>867</b>
Bachillerato General	37	55	92	68	101	169	13	20	33	202	118	176	294
Técnico Analista Programador	36	9	45	61	16	77	14	11	25	102	111	36	147
Técnico en Contabilidad	34	52	86	57	99	156	17	22	39	195	108	173	281
Técnico en Dibujo	19	25	44	31	46	77	13	11	24	101	63	82	145
<b>BACHILLERATO 9</b>	<b>87</b>	<b>143</b>	<b>230</b>	<b>112</b>	<b>176</b>	<b>288</b>	<b>11</b>	<b>17</b>	<b>28</b>	<b>316</b>	<b>210</b>	<b>336</b>	<b>546</b>
Bachillerato General	38	54	92	40	68	108	4	6	10	118	82	128	210
Técnico Analista Químico	39	54	93	52	72	124	5	10	15	139	96	136	232
Técnico en Contabilidad	10	35	45	20	36	56	2	1	3	59	32	72	104
<b>ESCUELA TÉCNICA DE ENFERMERÍA</b>	<b>25</b>	<b>81</b>	<b>106</b>	<b>27</b>	<b>98</b>	<b>125</b>	<b>4</b>	<b>16</b>	<b>20</b>	<b>145</b>	<b>56</b>	<b>195</b>	<b>251</b>
Enfermera (o) General	25	81	106	27	98	125	4	16	20	145	56	195	251
<b>Delegación Tecomán</b>	<b>536</b>	<b>617</b>	<b>1153</b>	<b>702</b>	<b>850</b>	<b>1552</b>	<b>85</b>	<b>101</b>	<b>186</b>	<b>1738</b>	<b>1323</b>	<b>1568</b>	<b>2891</b>
<b>BACHILLERATO 19</b>	<b>40</b>	<b>45</b>	<b>85</b>	<b>43</b>	<b>60</b>	<b>103</b>	<b>2</b>	<b>3</b>	<b>5</b>	<b>108</b>	<b>85</b>	<b>108</b>	<b>193</b>
Bachillerato General	18	19	37	17	15	32	2	1	3	35	37	35	72
Técnico en Contabilidad	22	26	48	26	45	71	0	2	2	73	48	73	121
<b>BACHILLERATO 20</b>	<b>136</b>	<b>148</b>	<b>284</b>	<b>215</b>	<b>271</b>	<b>486</b>	<b>27</b>	<b>32</b>	<b>59</b>	<b>545</b>	<b>378</b>	<b>451</b>	<b>829</b>
Bachillerato General	41	55	96	72	97	169	5	14	19	188	118	166	284
Técnico Analista Químico	47	48	95	68	102	170	10	5	15	185	125	155	280
Técnico en Dibujo	48	45	93	75	72	147	12	13	25	172	135	130	265
<b>BACHILLERATO 21</b>	<b>24</b>	<b>29</b>	<b>53</b>	<b>28</b>	<b>47</b>	<b>75</b>	<b>3</b>	<b>4</b>	<b>7</b>	<b>82</b>	<b>55</b>	<b>80</b>	<b>135</b>
Técnico Analista Químico	24	29	53	28	47	75	3	4	7	82	55	80	135
<b>BACHILLERATO 24</b>	<b>16</b>	<b>22</b>	<b>38</b>	<b>27</b>	<b>33</b>	<b>60</b>	<b>0</b>	<b>2</b>	<b>2</b>	<b>62</b>	<b>43</b>	<b>57</b>	<b>100</b>
Bachillerato General	16	22	38	27	33	60	0	2	2	62	43	57	100
<b>BACHILLERATO 26</b>	<b>21</b>	<b>26</b>	<b>47</b>	<b>47</b>	<b>33</b>	<b>80</b>	<b>1</b>	<b>2</b>	<b>3</b>	<b>83</b>	<b>69</b>	<b>61</b>	<b>130</b>
Bachillerato General	21	26	47	47	33	80	1	2	3	83	69	61	130
<b>BACHILLERATO 31</b>	<b>25</b>	<b>26</b>	<b>51</b>	<b>38</b>	<b>40</b>	<b>78</b>	<b>1</b>	<b>3</b>	<b>4</b>	<b>82</b>	<b>64</b>	<b>69</b>	<b>133</b>
Técnico en Contabilidad	25	26	51	38	40	78	1	3	4	82	64	69	133

Delegación / Plantel / Programa Educativo	Primer ingreso			Reingreso cohorte			Reingreso otras cohortes			Subtotal reingreso	Matrícula total		
	Hombre	Mujer	Total	Hombre	Mujer	Total	Hombre	Mujer	Total		Hombre	Mujer	Total
<b>BACHILLERATO 35</b>	<b>45</b>	<b>51</b>	<b>96</b>	<b>0</b>	<b>0</b>	<b>0</b>	<b>0</b>	<b>0</b>	<b>0</b>	<b>0</b>	<b>45</b>	<b>51</b>	<b>96</b>
Bachillerato General	45	51	96	0	0	0	0	0	0	0	45	51	96
<b>BACHILLERATO 5</b>	<b>133</b>	<b>186</b>	<b>319</b>	<b>187</b>	<b>236</b>	<b>423</b>	<b>37</b>	<b>43</b>	<b>80</b>	<b>503</b>	<b>357</b>	<b>465</b>	<b>822</b>
Bachillerato General	73	112	185	85	150	235	20	29	49	284	178	291	469
Técnico Analista Programador	23	23	46	53	14	67	9	0	9	76	85	37	122
Técnico en Contabilidad	37	51	88	49	72	121	8	14	22	143	94	137	231
<b>BACHILLERATO 6</b>	<b>65</b>	<b>58</b>	<b>123</b>	<b>92</b>	<b>93</b>	<b>185</b>	<b>11</b>	<b>5</b>	<b>16</b>	<b>201</b>	<b>168</b>	<b>156</b>	<b>324</b>
Bachillerato General	35	22	57	57	49	106	4	4	8	114	96	75	171
Técnico en Contabilidad	14	21	35	27	23	50	4	1	5	55	45	45	90
Bachillerato General Modalidad Semiescolarizado	16	15	31	8	21	29	3	0	3	32	27	36	63
<b>BACHILLERATO 7</b>	<b>31</b>	<b>26</b>	<b>57</b>	<b>25</b>	<b>37</b>	<b>62</b>	<b>3</b>	<b>7</b>	<b>10</b>	<b>72</b>	<b>59</b>	<b>70</b>	<b>129</b>
Bachillerato General	31	26	57	25	37	62	3	7	10	72	59	70	129
<b>Delegación Colima</b>	<b>699</b>	<b>790</b>	<b>1489</b>	<b>914</b>	<b>1221</b>	<b>2135</b>	<b>158</b>	<b>194</b>	<b>352</b>	<b>2487</b>	<b>1771</b>	<b>2205</b>	<b>3976</b>
<b>BACHILLERATO 1</b>	<b>173</b>	<b>219</b>	<b>392</b>	<b>290</b>	<b>400</b>	<b>690</b>	<b>31</b>	<b>23</b>	<b>54</b>	<b>744</b>	<b>494</b>	<b>642</b>	<b>1136</b>
Bachillerato General	173	219	392	290	400	690	31	23	54	744	494	642	1136
<b>BACHILLERATO 15</b>	<b>78</b>	<b>104</b>	<b>182</b>	<b>85</b>	<b>123</b>	<b>208</b>	<b>20</b>	<b>21</b>	<b>41</b>	<b>249</b>	<b>183</b>	<b>248</b>	<b>431</b>
Bachillerato General	78	104	182	85	123	208	20	21	41	249	183	248	431
<b>BACHILLERATO 2</b>	<b>176</b>	<b>211</b>	<b>387</b>	<b>257</b>	<b>348</b>	<b>605</b>	<b>44</b>	<b>81</b>	<b>125</b>	<b>730</b>	<b>477</b>	<b>640</b>	<b>1117</b>
Bachillerato General	76	116	192	111	212	323	21	45	66	389	208	373	581
Técnico Analista Programador	100	95	195	146	136	282	23	36	59	341	269	267	536
<b>BACHILLERATO 3</b>	<b>164</b>	<b>137</b>	<b>301</b>	<b>130</b>	<b>161</b>	<b>291</b>	<b>30</b>	<b>33</b>	<b>63</b>	<b>354</b>	<b>324</b>	<b>331</b>	<b>655</b>
Bachillerato General	140	124	264	125	152	277	23	29	52	329	288	305	593
Bachillerato General Modalidad Semiescolarizado	24	13	37	5	9	14	7	4	11	25	36	26	62
<b>BACHILLERATO 30</b>	<b>90</b>	<b>108</b>	<b>198</b>	<b>129</b>	<b>177</b>	<b>306</b>	<b>31</b>	<b>34</b>	<b>65</b>	<b>371</b>	<b>250</b>	<b>319</b>	<b>569</b>
Bachillerato General	90	108	198	129	177	306	31	34	65	371	250	319	569
<b>INSTITUTO UNIVERSITARIO DE BELLAS ARTES</b>	<b>18</b>	<b>11</b>	<b>29</b>	<b>23</b>	<b>12</b>	<b>35</b>	<b>2</b>	<b>2</b>	<b>4</b>	<b>39</b>	<b>43</b>	<b>25</b>	<b>68</b>
Técnico en Artes con Especialidad en Música	0	0	0	23	12	35	2	2	4	39	25	14	39
Técnico en Música	18	11	29	0	0	0	0	0	0	0	18	11	29
<b>Delegación Coahuila</b>	<b>63</b>	<b>93</b>	<b>156</b>	<b>86</b>	<b>119</b>	<b>205</b>	<b>5</b>	<b>5</b>	<b>10</b>	<b>215</b>	<b>154</b>	<b>217</b>	<b>371</b>
<b>BACHILLERATO 18</b>	<b>63</b>	<b>93</b>	<b>156</b>	<b>86</b>	<b>119</b>	<b>205</b>	<b>5</b>	<b>5</b>	<b>10</b>	<b>215</b>	<b>154</b>	<b>217</b>	<b>371</b>
Bachillerato General	63	93	156	86	119	205	5	5	10	215	154	217	371
<b>Delegación Villa de Álvarez</b>	<b>737</b>	<b>967</b>	<b>1704</b>	<b>1041</b>	<b>1403</b>	<b>2444</b>	<b>143</b>	<b>174</b>	<b>317</b>	<b>2761</b>	<b>1921</b>	<b>2544</b>	<b>4465</b>
<b>BACHILLERATO 11</b>	<b>39</b>	<b>56</b>	<b>95</b>	<b>64</b>	<b>67</b>	<b>131</b>	<b>7</b>	<b>4</b>	<b>11</b>	<b>142</b>	<b>110</b>	<b>127</b>	<b>237</b>
Bachillerato General	16	31	47	26	32	58	2	1	3	61	44	64	108
Técnico en Contabilidad	23	25	48	38	35	73	5	3	8	81	66	63	129
<b>BACHILLERATO 12</b>	<b>15</b>	<b>38</b>	<b>53</b>	<b>22</b>	<b>49</b>	<b>71</b>	<b>1</b>	<b>4</b>	<b>5</b>	<b>76</b>	<b>38</b>	<b>91</b>	<b>129</b>
Bachillerato General	15	38	53	22	49	71	1	4	5	76	38	91	129
<b>BACHILLERATO 13</b>	<b>17</b>	<b>29</b>	<b>46</b>	<b>33</b>	<b>55</b>	<b>88</b>	<b>5</b>	<b>6</b>	<b>11</b>	<b>99</b>	<b>55</b>	<b>90</b>	<b>145</b>
Bachillerato General	17	29	46	33	55	88	5	6	11	99	55	90	145



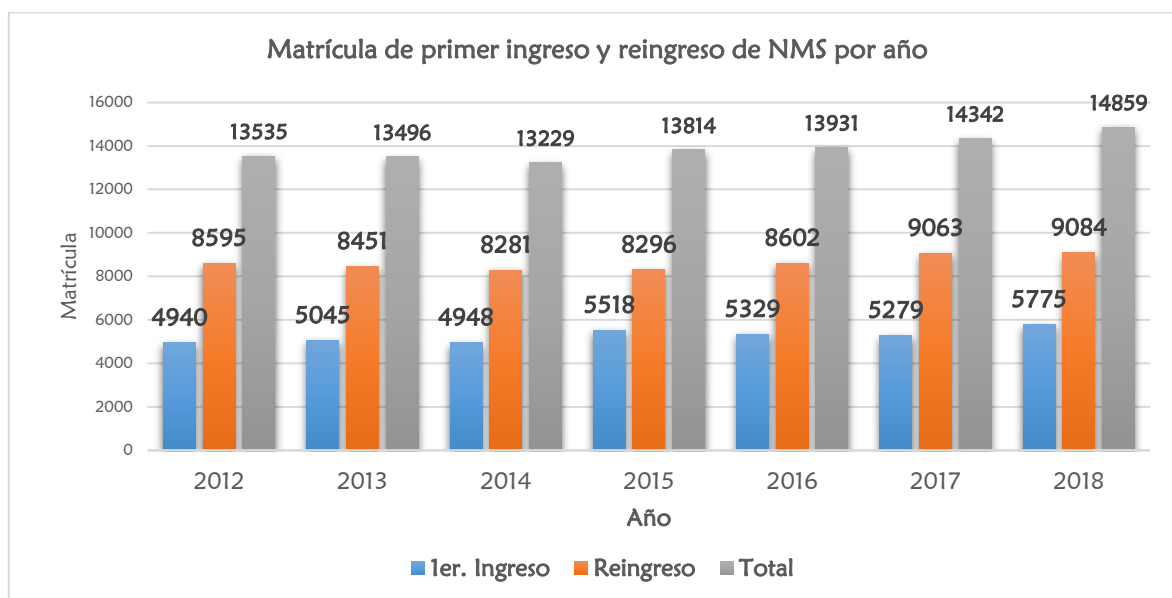
Delegación / Plantel / Programa Educativo	Primer ingreso			Reingreso cohorte			Reingreso otras cohortes			Subtotal reingreso	Matrícula total		
	Hombre	Mujer	Total	Hombre	Mujer	Total	Hombre	Mujer	Total		Hombre	Mujer	Total
<b>BACHILLERATO 16</b>	<b>155</b>	<b>198</b>	<b>353</b>	<b>214</b>	<b>283</b>	<b>497</b>	<b>47</b>	<b>65</b>	<b>112</b>	<b>609</b>	<b>416</b>	<b>546</b>	<b>962</b>
Bachillerato General	82	123	205	108	157	265	20	35	55	320	210	315	525
Técnico Analista Químico	42	54	96	57	108	165	15	21	36	201	114	183	297
Técnico Analista Programador	31	21	52	49	18	67	12	9	21	88	92	48	140
<b>BACHILLERATO 17</b>	<b>34</b>	<b>55</b>	<b>89</b>	<b>45</b>	<b>60</b>	<b>105</b>	<b>4</b>	<b>6</b>	<b>10</b>	<b>115</b>	<b>83</b>	<b>121</b>	<b>204</b>
Bachillerato General	34	55	89	45	60	105	4	6	10	115	83	121	204
<b>BACHILLERATO 22</b>	<b>55</b>	<b>80</b>	<b>135</b>	<b>75</b>	<b>114</b>	<b>189</b>	<b>9</b>	<b>8</b>	<b>17</b>	<b>206</b>	<b>139</b>	<b>202</b>	<b>341</b>
Bachillerato General	43	48	91	53	71	124	5	5	10	134	101	124	225
Técnico Analista Químico	12	32	44	22	43	65	4	3	7	72	38	78	116
<b>BACHILLERATO 25</b>	<b>52</b>	<b>39</b>	<b>91</b>	<b>65</b>	<b>73</b>	<b>138</b>	<b>9</b>	<b>4</b>	<b>13</b>	<b>151</b>	<b>126</b>	<b>116</b>	<b>242</b>
Técnico Analista Programador	36	8	44	39	33	72	6	3	9	81	81	44	125
Técnico en Contabilidad	16	31	47	26	40	66	3	1	4	70	45	72	117
<b>BACHILLERATO 29</b>	<b>16</b>	<b>14</b>	<b>30</b>	<b>26</b>	<b>33</b>	<b>59</b>	<b>0</b>	<b>0</b>	<b>0</b>	<b>59</b>	<b>42</b>	<b>47</b>	<b>89</b>
Técnico Analista Programador	16	14	30	26	33	59	0	0	0	59	42	47	89
<b>BACHILLERATO 32</b>	<b>39</b>	<b>51</b>	<b>90</b>	<b>51</b>	<b>66</b>	<b>117</b>	<b>5</b>	<b>7</b>	<b>12</b>	<b>129</b>	<b>95</b>	<b>124</b>	<b>219</b>
Bachillerato General	39	51	90	51	66	117	5	7	12	129	95	124	219
<b>BACHILLERATO 33</b>	<b>78</b>	<b>111</b>	<b>189</b>	<b>139</b>	<b>210</b>	<b>349</b>	<b>16</b>	<b>13</b>	<b>29</b>	<b>378</b>	<b>233</b>	<b>334</b>	<b>567</b>
Bachillerato General	58	87	145	112	159	271	11	7	18	289	181	253	434
Bachillerato General Bilingüe	20	24	44	27	51	78	5	6	11	89	52	81	133
<b>BACHILLERATO 34</b>	<b>83</b>	<b>98</b>	<b>181</b>	<b>72</b>	<b>109</b>	<b>181</b>	<b>8</b>	<b>9</b>	<b>17</b>	<b>198</b>	<b>163</b>	<b>216</b>	<b>379</b>
Bachillerato General	83	98	181	72	109	181	8	9	17	198	163	216	379
<b>BACHILLERATO 4</b>	<b>154</b>	<b>198</b>	<b>352</b>	<b>235</b>	<b>284</b>	<b>519</b>	<b>32</b>	<b>48</b>	<b>80</b>	<b>599</b>	<b>421</b>	<b>530</b>	<b>951</b>
Bachillerato General	67	86	153	81	102	183	5	20	25	208	153	208	361
Técnico Analista Químico	46	61	107	70	102	172	16	15	31	203	132	178	310
Técnico en Dibujo	41	51	92	84	80	164	11	13	24	188	136	144	280
Subtotal Bachilleratos Ucol	2555	3220	5775	3402	4554	7956	510	618	1128	9084	6467	8392	14859
<b>Delegación Manzanillo</b>	<b>77</b>	<b>90</b>	<b>167</b>	<b>105</b>	<b>106</b>	<b>211</b>	<b>4</b>	<b>8</b>	<b>12</b>	<b>223</b>	<b>186</b>	<b>204</b>	<b>390</b>
<b>CAMPOVERDE MANZANILLO A.C.</b>										<b>0</b>			
Bachillerato General	21	27	48	45	42	87	0	0	0	87	66	69	135
<b>EDUCACIÓN INTEGRAL COLIMA A.C.</b>										<b>0</b>			
Bachillerato General	10	15	25	19	14	33	2	5	7	40	31	34	65
<b>LICEO DELTA A.C.</b>										<b>0</b>			
Bachillerato General	7	3	10	6	2	8	1	1	2	10	14	6	20
<b>INSTITUTO ESCOLAR MONTE CORONA A.C.</b>										<b>0</b>			
Bachillerato General	39	45	84	35	48	83	1	2	3	86	75	95	170
<b>Delegación Colima</b>	<b>101</b>	<b>84</b>	<b>185</b>	<b>91</b>	<b>67</b>	<b>158</b>	<b>71</b>	<b>83</b>	<b>154</b>	<b>312</b>	<b>263</b>	<b>234</b>	<b>497</b>
<b>CENTRO ESCOLAR COLIMA A.C.</b>										<b>0</b>			
Bachillerato General	47	36	83	0	0	0	64	65	129	129	111	101	212
<b>INSTITUTO COLIMENSE DE EDUCACIÓN BÁSICA S.C.</b>										<b>0</b>			
Bachillerato General	34	30	64	52	51	103	2	7	9	112	88	88	176
<b>INSTITUTO FRAY PEDRO DE GANTE A.C.</b>										<b>0</b>			
Bachillerato General	20	18	38	39	16	55	5	11	16	71	64	45	109
<b>Delegación Villa de Álvarez</b>	<b>18</b>	<b>12</b>	<b>30</b>	<b>8</b>	<b>4</b>	<b>12</b>	<b>3</b>	<b>3</b>	<b>6</b>	<b>18</b>	<b>29</b>	<b>19</b>	<b>48</b>
<b>CENTRO DE DESARROLLO EDUCATIVO DE COLIMA A.C.</b>										<b>0</b>			
Bachillerato General	18	12	30	8	4	12	3	3	6	18	29	19	48
Subtotal Bachilleratos Incorporados	196	186	382	204	177	381	78	94	172	553	478	457	935
<b>Total</b>	<b>2751</b>	<b>3406</b>	<b>6157</b>	<b>3606</b>	<b>4731</b>	<b>8337</b>	<b>588</b>	<b>712</b>	<b>1300</b>	<b>9637</b>	<b>6945</b>	<b>8849</b>	<b>15794</b>

Elaboración: Dirección General de Planeación y Desarrollo Institucional.

Fuente: Sistema de Control Escolar de la Universidad de Colima. SICEUC.

Fecha de corte: 30 de septiembre de 2018.

Gráfica 2.2.



Elaboración: Dirección General de Planeación y Desarrollo Institucional.  
 Fuente: Sistema de Control Escolar de la Universidad de Colima. SICEUC.  
 Fecha de Corte: 30 de septiembre de 2018.

La matrícula escolar reportada en cada campo se mantiene similar al 2017, debido a que no existe un aumento significativo de la matrícula total en 2018. De acuerdo a la CMPE, alrededor del 64% correspondió a Artes y Humanidades, compuesto por el PE Bachillerato General ofertado en la mayoría de los planteles de NMS. El incremento de dicho campo para 2018 fue del 5%; cabe resaltar que en algunos campos existió decremento de matrícula de hasta el 0.6% (Administración y Negocios), lo que refleja la deserción de alumnos en algunos campos tales como Ciencias Naturales, Matemáticas y Estadística, y Tecnologías de la información y la Comunicación. Caso contrario en Ingeniería, Manufactura y Construcción y Ciencias de la Salud, campos del conocimiento en los que aumentó la matrícula un 2.8% y un 4.1%, respectivamente, Tabla y Gráfica 2.3.

La mayor parte de la matrícula total la componen los estudiantes de primer ingreso, por tanto, la moda presente en los rangos de edad sigue siendo de 15 a 17 años, presente en la población escolar de NMS, Gráfica 2.4. Dado lo anterior, en la Gráfica 2.4.1 se observa el más alto porcentaje de matrícula inscrito en el primer semestre. La tendencia de la edad escolar en este nivel refleja que es una minoría los que cuentan de entre 19 a 25 años de edad. El registro de alumnos reportado en el ciclo 2018 que hablan alguna lengua indígena son la minoría, pues es apenas el 0.06% (9 alumnos) del total de la matrícula escolar, Tabla 2.5. La lengua indígena que predomina es la Náhuatl, Gráfica 2.5.

En lo que refiere a la matrícula con nacionalidad extranjera, en 2018 se registran en tercer semestre 84 estudiantes: 71 en primer semestre y 52 en 5to semestre.

En la Gráfica 2.6, se muestra el porcentaje de matrícula con algún tipo de discapacidad, que representa el 0.23% (34); detallándose el tipo de discapacidad, género, así como el programa que están cursando y el plantel en donde están adscritos. La fuente de información para datos sobre discapacidad es exclusivamente la Estadística de los Formatos 911, que tiene como soporte el registro de alumnos matriculados que presentan algún tipo de discapacidad, y se encuentra disponible en el SICEUC.

Matrícula de Nivel Medio Superior por campo de conocimiento, por plantel, programa educativo y género

Tabla 2.3.

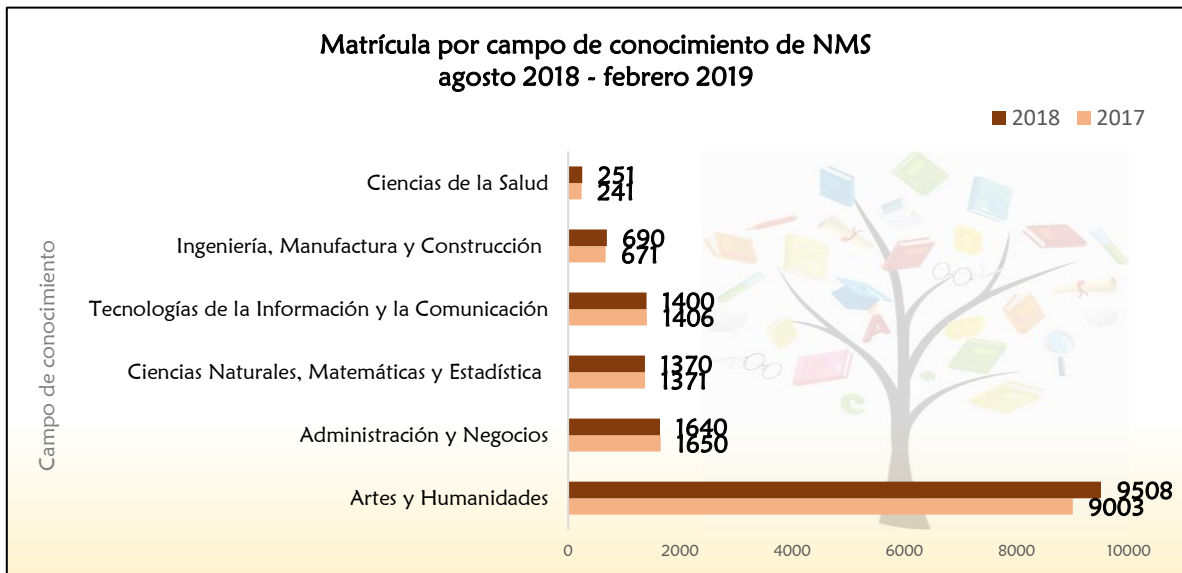
Matrícula de Nivel Medio Superior por campo de conocimiento, por plantel , programa educativo y género, agosto 2018 - febrero 2019													
Campo de conocimiento / Plantel / Programa Educativo	Primer ingreso			Reingreso cohorte			Reingreso otras cohortes			Subtotal Reingreso	Matrícula total		
	Hombre	Mujer	Total	Hombre	Mujer	Total	Hombre	Mujer	Total		Hombre	Mujer	Total
<b>Artes y Humanidades</b>	<b>1663</b>	<b>2159</b>	<b>3822</b>	<b>2076</b>	<b>2940</b>	<b>5016</b>	<b>293</b>	<b>377</b>	<b>670</b>	<b>5686</b>	<b>4032</b>	<b>5476</b>	<b>9508</b>
<b>BACHILLERATO 10</b>	<b>66</b>	<b>106</b>	<b>172</b>	<b>59</b>	<b>67</b>	<b>126</b>	<b>8</b>	<b>7</b>	<b>15</b>	<b>141</b>	<b>133</b>	<b>180</b>	<b>313</b>
Bachillerato General	34	51	85	53	55	108	6	4	10	118	93	110	203
Bachillerato General Modalidad Semiescolarizado	32	55	87	6	12	18	2	3	5	23	40	70	110
<b>BACHILLERATO 14</b>	<b>20</b>	<b>26</b>	<b>46</b>	<b>33</b>	<b>43</b>	<b>76</b>	<b>10</b>	<b>2</b>	<b>12</b>	<b>88</b>	<b>63</b>	<b>71</b>	<b>134</b>
Bachillerato General	20	26	46	33	43	76	10	2	12	88	63	71	134
<b>BACHILLERATO 23</b>	<b>29</b>	<b>61</b>	<b>90</b>	<b>24</b>	<b>56</b>	<b>80</b>	<b>4</b>	<b>10</b>	<b>14</b>	<b>94</b>	<b>57</b>	<b>127</b>	<b>184</b>
Bachillerato General	29	61	90	24	56	80	4	10	14	94	57	127	184
<b>BACHILLERATO 27</b>	<b>41</b>	<b>51</b>	<b>92</b>	<b>30</b>	<b>55</b>	<b>85</b>	<b>5</b>	<b>4</b>	<b>9</b>	<b>94</b>	<b>76</b>	<b>110</b>	<b>186</b>
Bachillerato General	41	51	92	30	55	85	5	4	9	94	76	110	186
<b>BACHILLERATO 8</b>	<b>37</b>	<b>55</b>	<b>92</b>	<b>68</b>	<b>101</b>	<b>169</b>	<b>13</b>	<b>20</b>	<b>33</b>	<b>202</b>	<b>118</b>	<b>176</b>	<b>294</b>
Bachillerato General	37	55	92	68	101	169	13	20	33	202	118	176	294
<b>BACHILLERATO 9</b>	<b>38</b>	<b>54</b>	<b>92</b>	<b>40</b>	<b>68</b>	<b>108</b>	<b>4</b>	<b>6</b>	<b>10</b>	<b>118</b>	<b>82</b>	<b>128</b>	<b>210</b>
Bachillerato General	38	54	92	40	68	108	4	6	10	118	82	128	210
<b>BACHILLERATO 19</b>	<b>18</b>	<b>19</b>	<b>37</b>	<b>17</b>	<b>15</b>	<b>32</b>	<b>2</b>	<b>1</b>	<b>3</b>	<b>35</b>	<b>37</b>	<b>35</b>	<b>72</b>
Bachillerato General	18	19	37	17	15	32	2	1	3	35	37	35	72
<b>BACHILLERATO 20</b>	<b>41</b>	<b>55</b>	<b>96</b>	<b>72</b>	<b>97</b>	<b>169</b>	<b>5</b>	<b>14</b>	<b>19</b>	<b>188</b>	<b>118</b>	<b>166</b>	<b>284</b>
Bachillerato General	41	55	96	72	97	169	5	14	19	188	118	166	284
<b>BACHILLERATO 24</b>	<b>16</b>	<b>22</b>	<b>38</b>	<b>27</b>	<b>33</b>	<b>60</b>	<b>0</b>	<b>2</b>	<b>2</b>	<b>62</b>	<b>43</b>	<b>57</b>	<b>100</b>
Bachillerato General	16	22	38	27	33	60	0	2	2	62	43	57	100
<b>BACHILLERATO 26</b>	<b>21</b>	<b>26</b>	<b>47</b>	<b>47</b>	<b>33</b>	<b>80</b>	<b>1</b>	<b>2</b>	<b>3</b>	<b>83</b>	<b>69</b>	<b>61</b>	<b>130</b>
Bachillerato General	21	26	47	47	33	80	1	2	3	83	69	61	130
<b>BACHILLERATO 35</b>	<b>45</b>	<b>51</b>	<b>96</b>	<b>0</b>	<b>0</b>	<b>0</b>	<b>0</b>	<b>0</b>	<b>0</b>	<b>0</b>	<b>45</b>	<b>51</b>	<b>96</b>
Bachillerato General	45	51	96	0	0	0	0	0	0	0	45	51	96
<b>BACHILLERATO 5</b>	<b>73</b>	<b>112</b>	<b>185</b>	<b>85</b>	<b>150</b>	<b>235</b>	<b>20</b>	<b>29</b>	<b>49</b>	<b>284</b>	<b>178</b>	<b>291</b>	<b>469</b>
Bachillerato General	73	112	185	85	150	235	20	29	49	284	178	291	469
<b>BACHILLERATO 6</b>	<b>51</b>	<b>37</b>	<b>88</b>	<b>65</b>	<b>70</b>	<b>135</b>	<b>7</b>	<b>4</b>	<b>11</b>	<b>146</b>	<b>123</b>	<b>111</b>	<b>234</b>
Bachillerato General	35	22	57	57	49	106	4	4	8	114	96	75	171
Bachillerato General Modalidad Semiescolarizado	16	15	31	8	21	29	3	0	3	32	27	36	63
<b>BACHILLERATO 7</b>	<b>31</b>	<b>26</b>	<b>57</b>	<b>25</b>	<b>37</b>	<b>62</b>	<b>3</b>	<b>7</b>	<b>10</b>	<b>72</b>	<b>59</b>	<b>70</b>	<b>129</b>
Bachillerato General	31	26	57	25	37	62	3	7	10	72	59	70	129
<b>BACHILLERATO 1</b>	<b>173</b>	<b>219</b>	<b>392</b>	<b>290</b>	<b>400</b>	<b>690</b>	<b>31</b>	<b>23</b>	<b>54</b>	<b>744</b>	<b>494</b>	<b>642</b>	<b>1136</b>
Bachillerato General	173	219	392	290	400	690	31	23	54	744	494	642	1136
<b>BACHILLERATO 15</b>	<b>78</b>	<b>104</b>	<b>182</b>	<b>85</b>	<b>123</b>	<b>208</b>	<b>20</b>	<b>21</b>	<b>41</b>	<b>249</b>	<b>183</b>	<b>248</b>	<b>431</b>
Bachillerato General	78	104	182	85	123	208	20	21	41	249	183	248	431
<b>BACHILLERATO 2</b>	<b>76</b>	<b>116</b>	<b>192</b>	<b>111</b>	<b>212</b>	<b>323</b>	<b>21</b>	<b>45</b>	<b>66</b>	<b>389</b>	<b>208</b>	<b>373</b>	<b>581</b>
Bachillerato General	76	116	192	111	212	323	21	45	66	389	208	373	581
<b>BACHILLERATO 3</b>	<b>164</b>	<b>137</b>	<b>301</b>	<b>130</b>	<b>161</b>	<b>291</b>	<b>30</b>	<b>33</b>	<b>63</b>	<b>354</b>	<b>324</b>	<b>331</b>	<b>655</b>
Bachillerato General	140	124	264	125	152	277	23	29	52	329	288	305	593
Bachillerato General Modalidad Semiescolarizado	24	13	37	5	9	14	7	4	11	25	36	26	62
<b>BACHILLERATO 30</b>	<b>90</b>	<b>108</b>	<b>198</b>	<b>129</b>	<b>177</b>	<b>306</b>	<b>31</b>	<b>34</b>	<b>65</b>	<b>371</b>	<b>250</b>	<b>319</b>	<b>569</b>
Bachillerato General	90	108	198	129	177	306	31	34	65	371	250	319	569
<b>INSTITUTO UNIVERSITARIO DE BELLAS ARTES</b>	<b>18</b>	<b>11</b>	<b>29</b>	<b>23</b>	<b>12</b>	<b>35</b>	<b>2</b>	<b>2</b>	<b>4</b>	<b>39</b>	<b>43</b>	<b>25</b>	<b>68</b>
Técnico en Artes con Especialidad en Música	0	0	0	23	12	35	2	2	4	39	25	14	39
Bachillerato Técnico en Música	18	11	29	0	0	0	0	0	0	0	18	11	29
<b>BACHILLERATO 18</b>	<b>63</b>	<b>93</b>	<b>156</b>	<b>86</b>	<b>119</b>	<b>205</b>	<b>5</b>	<b>5</b>	<b>10</b>	<b>215</b>	<b>154</b>	<b>217</b>	<b>371</b>
Bachillerato General	63	93	156	86	119	205	5	5	10	215	154	217	371
<b>BACHILLERATO 11</b>	<b>16</b>	<b>31</b>	<b>47</b>	<b>26</b>	<b>32</b>	<b>58</b>	<b>2</b>	<b>1</b>	<b>3</b>	<b>61</b>	<b>44</b>	<b>64</b>	<b>108</b>
Bachillerato General	16	31	47	26	32	58	2	1	3	61	44	64	108
<b>BACHILLERATO 12</b>	<b>15</b>	<b>38</b>	<b>53</b>	<b>22</b>	<b>49</b>	<b>71</b>	<b>1</b>	<b>4</b>	<b>5</b>	<b>76</b>	<b>38</b>	<b>91</b>	<b>129</b>
Bachillerato General	15	38	53	22	49	71	1	4	5	76	38	91	129

Campo de conocimiento / Plantel / Programa Educativo	Primer Ingreso			Reingreso cohorte			Reingreso otras cohortes			Subtotal	Matrícula total		
	Hombre	Mujer	Total	Hombre	Mujer	Total	Hombre	Mujer	Total	Reingreso	Hombre	Mujer	Total
<b>BACHILLERATO 13</b>	17	29	46	33	55	88	5	6	11	99	55	90	145
Bachillerato General	17	29	46	33	55	88	5	6	11	99	55	90	145
<b>BACHILLERATO 16</b>	82	123	205	108	157	265	20	35	55	320	210	315	525
Bachillerato General	82	123	205	108	157	265	20	35	55	320	210	315	525
<b>BACHILLERATO 17</b>	34	55	89	45	60	105	4	6	10	115	83	121	204
Bachillerato General	34	55	89	45	60	105	4	6	10	115	83	121	204
<b>BACHILLERATO 22</b>	43	48	91	53	71	124	5	5	10	134	101	124	225
Bachillerato General	43	48	91	53	71	124	5	5	10	134	101	124	225
<b>BACHILLERATO 32</b>	39	51	90	51	66	117	5	7	12	129	95	124	219
Bachillerato General	39	51	90	51	66	117	5	7	12	129	95	124	219
<b>BACHILLERATO 33</b>	78	111	189	139	210	349	16	13	29	378	233	334	567
Bachillerato General	58	87	145	112	159	271	11	7	18	289	181	253	434
Bachillerato General Bilingüe	20	24	44	27	51	78	5	6	11	89	52	81	133
<b>BACHILLERATO 34</b>	83	98	181	72	109	181	8	9	17	198	163	216	379
Bachillerato General	83	98	181	72	109	181	8	9	17	198	163	216	379
<b>BACHILLERATO 4</b>	67	86	153	81	102	183	5	20	25	208	153	208	361
Bachillerato General	67	86	153	81	102	183	5	20	25	208	153	208	361
<b>Administración y Negocios</b>	262	366	628	382	524	906	50	56	106	1012	694	946	1640
<b>BACHILLERATO 10</b>	31	48	79	47	58	105	3	3	6	111	81	109	190
Técnico en Contabilidad	31	48	79	47	58	105	3	3	6	111	81	109	190
<b>BACHILLERATO 27</b>	18	29	47	29	46	75	5	6	11	86	52	81	133
Técnico en Contabilidad	18	29	47	29	46	75	5	6	11	86	52	81	133
<b>BACHILLERATO 28</b>	32	22	54	25	30	55	2	0	2	57	59	52	111
Técnico en Contabilidad	32	22	54	25	30	55	2	0	2	57	59	52	111
<b>BACHILLERATO 8</b>	34	52	86	57	99	156	17	22	39	195	108	173	281
Técnico en Contabilidad	34	52	86	57	99	156	17	22	39	195	108	173	281
<b>BACHILLERATO 9</b>	10	35	45	20	36	56	2	1	3	59	32	72	104
Técnico en Contabilidad	10	35	45	20	36	56	2	1	3	59	32	72	104
<b>BACHILLERATO 19</b>	22	26	48	26	45	71	0	2	2	73	48	73	121
Técnico en Contabilidad	22	26	48	26	45	71	0	2	2	73	48	73	121
<b>BACHILLERATO 31</b>	25	26	51	38	40	78	1	3	4	82	64	69	133
Técnico en Contabilidad	25	26	51	38	40	78	1	3	4	82	64	69	133
<b>BACHILLERATO 5</b>	37	51	88	49	72	121	8	14	22	143	94	137	231
Técnico en Contabilidad	37	51	88	49	72	121	8	14	22	143	94	137	231
<b>BACHILLERATO 6</b>	14	21	35	27	23	50	4	1	5	55	45	45	90
Técnico en Contabilidad	14	21	35	27	23	50	4	1	5	55	45	45	90
<b>BACHILLERATO 11</b>	23	25	48	38	35	73	5	3	8	81	66	63	129
Técnico en Contabilidad	23	25	48	38	35	73	5	3	8	81	66	63	129
<b>BACHILLERATO 25</b>	16	31	47	26	40	66	3	1	4	70	45	72	117
Técnico en Contabilidad	16	31	47	26	40	66	3	1	4	70	45	72	117
<b>Ciencias Naturales, Matemáticas y Estadística</b>	210	278	488	297	474	771	53	58	111	882	560	810	1370
<b>BACHILLERATO 9</b>	39	54	93	52	72	124	5	10	15	139	96	136	232
Técnico Analista Químico	39	54	93	52	72	124	5	10	15	139	96	136	232
<b>BACHILLERATO 20</b>	47	48	95	68	102	170	10	5	15	185	125	155	280
Técnico Analista Químico	47	48	95	68	102	170	10	5	15	185	125	155	280
<b>BACHILLERATO 21</b>	24	29	53	28	47	75	3	4	7	82	55	80	135
Técnico Analista Químico	24	29	53	28	47	75	3	4	7	82	55	80	135
<b>BACHILLERATO 16</b>	42	54	96	57	108	165	15	21	36	201	114	183	297
Técnico Analista Químico	42	54	96	57	108	165	15	21	36	201	114	183	297
<b>BACHILLERATO 22</b>	12	32	44	22	43	65	4	3	7	72	38	78	116
Técnico Analista Químico	12	32	44	22	43	65	4	3	7	72	38	78	116
<b>BACHILLERATO 4</b>	46	61	107	70	102	172	16	15	31	203	132	178	310
Técnico Analista Químico	46	61	107	70	102	172	16	15	31	203	132	178	310
<b>Tecnologías de la Información y la Comunicación</b>	287	215	502	430	320	750	74	74	148	898	791	609	1400
<b>BACHILLERATO 14</b>	25	20	45	23	24	47	2	5	7	54	50	49	99
Técnico Analista Programador	25	20	45	23	24	47	2	5	7	54	50	49	99
<b>BACHILLERATO 23</b>	20	25	45	33	46	79	8	10	18	97	61	81	142
Técnico Analista Programador	20	25	45	33	46	79	8	10	18	97	61	81	142

Campo de conocimiento / Plantel / Programa Educativo	Primer ingreso			Reingreso cohorte			Reingreso otras cohortes			Subtotal	Matrícula total		
	Hombre	Mujer	Total	Hombre	Mujer	Total	Hombre	Mujer	Total	Reingreso	Hombre	Mujer	Total
<b>BACHILLERATO 8</b>	36	9	45	61	16	77	14	11	25	102	111	36	147
Técnico Analista Programador	36	9	45	61	16	77	14	11	25	102	111	36	147
<b>BACHILLERATO 5</b>	23	23	46	53	14	67	9	0	9	76	85	37	122
Técnico Analista Programador	23	23	46	53	14	67	9	0	9	76	85	37	122
<b>BACHILLERATO 2</b>	100	95	195	146	136	282	23	36	59	341	269	267	536
Técnico Analista Programador	100	95	195	146	136	282	23	36	59	341	269	267	536
<b>BACHILLERATO 16</b>	31	21	52	49	18	67	12	9	21	88	92	48	140
Técnico Analista Programador	31	21	52	49	18	67	12	9	21	88	92	48	140
<b>BACHILLERATO 25</b>	36	8	44	39	33	72	6	3	9	81	81	44	125
Técnico Analista Programador	36	8	44	39	33	72	6	3	9	81	81	44	125
<b>BACHILLERATO 29</b>	16	14	30	26	33	59	0	0	0	59	42	47	89
Técnico Analista Programador	16	14	30	26	33	59	0	0	0	59	42	47	89
<b>Ingeniería, Manufactura y Construcción</b>	108	121	229	190	198	388	36	37	73	461	334	356	690
<b>BACHILLERATO 8</b>	19	25	44	31	46	77	13	11	24	101	63	82	145
Técnico en Dibujo	19	25	44	31	46	77	13	11	24	101	63	82	145
<b>BACHILLERATO 20</b>	48	45	93	75	72	147	12	13	25	172	135	130	265
Técnico en Dibujo	48	45	93	75	72	147	12	13	25	172	135	130	265
<b>BACHILLERATO 4</b>	41	51	92	84	80	164	11	13	24	188	136	144	280
Técnico en Dibujo	41	51	92	84	80	164	11	13	24	188	136	144	280
<b>Ciencias de la Salud</b>	25	81	106	27	98	125	4	16	20	145	56	195	251
<b>ESCUELA TÉCNICA DE ENFERMERÍA</b>	25	81	106	27	98	125	4	16	20	145	56	195	251
Enfermera (o) General	25	81	106	27	98	125	4	16	20	145	56	195	251
<b>Total</b>	<b>2555</b>	<b>3220</b>	<b>5775</b>	<b>3402</b>	<b>4554</b>	<b>7956</b>	<b>510</b>	<b>618</b>	<b>1128</b>	<b>9084</b>	<b>6467</b>	<b>8392</b>	<b>14859</b>

Elaboración: Dirección General de Planeación y Desarrollo Institucional.  
Fuente: Sistema de Control Escolar de la Universidad de Colima. SICEUC.  
Fecha de corte: 30 de septiembre de 2018.

Gráfica 2.3.



Elaboración: Dirección General de Planeación y Desarrollo Institucional.  
Fuente: Sistema de Control Escolar de la Universidad de Colima. SICEUC.  
Fecha de corte: 30 de septiembre de 2018.

La información que se muestra en las siguientes páginas corresponde a las tablas 2.4, y sus gráficas (2.4, 2.4.1) refieren a la matrícula por edad y semestre de NMS. La tabla 2.5 y la gráfica 2.5 recuperan la información de la matrícula hablante de alguna lengua indígena de NMS. La tabla 2.6 y la gráfica 2.6 concentran la matrícula con discapacidad de NMS, cuyos datos son particularmente relevantes debido a la trascendencia de este tema en la toma de decisiones administrativas y académicas durante el análisis de la temática de inclusión en el nivel.

En la Gráfica 2.4.1, existe matrícula reportada para el cuarto semestre en el periodo agosto febrero 2019 correspondiente a los alumnos del programa de bachillerato cuatrimestral, que se ofreció por una generación en el Bachillerato 16, mientras que la matrícula de séptimo semestre corresponde al bachillerato propedéutico de la Escuela de Enfermería.

Matrícula de Nivel Medio Superior por plantel, programa educativo, edad y semestre  
Tabla 2.4.

Matrícula de Nivel Medio Superior por plantel, programa educativo, edad y semestre, agosto 2018 - febrero 2019														
Delegación / Plantel / Programa Educativo	Semestre	14 años	15 años	16 años	17 años	18 años	19 años	20 años	21 años	22 años	23 años	24 años	25 años	Total
<b>Delegación Manzanillo</b>		<b>583</b>	<b>918</b>	<b>890</b>	<b>566</b>	<b>79</b>	<b>13</b>	<b>11</b>	<b>8</b>	<b>10</b>	<b>3</b>	<b>6</b>	<b>69</b>	<b>3156</b>
<b>BACHILLERATO 10</b>		<b>80</b>	<b>109</b>	<b>125</b>	<b>77</b>	<b>15</b>	<b>5</b>	<b>6</b>	<b>6</b>	<b>7</b>	<b>3</b>	<b>5</b>	<b>65</b>	<b>503</b>
Bachillerato General Modalidad Semiescolarizado	1	0	0	0	2	8	1	5	5	7	2	5	52	87
	3	0	0	2	1	0	4	1	1	0	1	0	13	23
<b>Subtotal</b>		<b>0</b>	<b>0</b>	<b>2</b>	<b>3</b>	<b>8</b>	<b>5</b>	<b>6</b>	<b>6</b>	<b>7</b>	<b>3</b>	<b>5</b>	<b>65</b>	<b>110</b>
Bachillerato General	1	37	44	2	2	0	0	0	0	0	0	0	0	85
	3	0	17	40	1	0	0	0	0	0	0	0	0	58
	5	0	0	20	37	3	0	0	0	0	0	0	0	60
<b>Subtotal</b>		<b>37</b>	<b>61</b>	<b>62</b>	<b>40</b>	<b>3</b>	<b>0</b>	<b>0</b>	<b>0</b>	<b>0</b>	<b>0</b>	<b>0</b>	<b>0</b>	<b>203</b>
Técnico en Contabilidad	1	43	32	2	2	0	0	0	0	0	0	0	0	79
	3	0	16	39	8	0	0	0	0	0	0	0	0	63
	5	0	0	20	24	4	0	0	0	0	0	0	0	48
<b>Subtotal</b>		<b>43</b>	<b>48</b>	<b>61</b>	<b>34</b>	<b>4</b>	<b>0</b>	<b>0</b>	<b>0</b>	<b>0</b>	<b>0</b>	<b>0</b>	<b>0</b>	<b>190</b>
<b>BACHILLERATO 14</b>		<b>40</b>	<b>77</b>	<b>66</b>	<b>44</b>	<b>6</b>	<b>0</b>	<b>0</b>	<b>0</b>	<b>0</b>	<b>0</b>	<b>0</b>	<b>0</b>	<b>233</b>
Bachillerato General	1	18	28	0	0	0	0	0	0	0	0	0	0	46
	3	0	20	22	1	0	0	0	0	0	0	0	0	43
	5	0	0	16	26	3	0	0	0	0	0	0	0	45
<b>Subtotal</b>		<b>18</b>	<b>48</b>	<b>38</b>	<b>27</b>	<b>3</b>	<b>0</b>	<b>0</b>	<b>0</b>	<b>0</b>	<b>0</b>	<b>0</b>	<b>0</b>	<b>134</b>
Técnico Analista Programador	1	22	22	1	0	0	0	0	0	0	0	0	0	45
	3	0	7	16	1	0	0	0	0	0	0	0	0	24
	5	0	0	11	16	3	0	0	0	0	0	0	0	30
<b>Subtotal</b>		<b>22</b>	<b>29</b>	<b>28</b>	<b>17</b>	<b>3</b>	<b>0</b>	<b>0</b>	<b>0</b>	<b>0</b>	<b>0</b>	<b>0</b>	<b>0</b>	<b>99</b>
<b>BACHILLERATO 23</b>		<b>76</b>	<b>98</b>	<b>90</b>	<b>54</b>	<b>7</b>	<b>1</b>	<b>0</b>	<b>0</b>	<b>0</b>	<b>0</b>	<b>0</b>	<b>0</b>	<b>326</b>
Bachillerato General	1	53	36	1	0	0	0	0	0	0	0	0	0	90
	3	0	17	32	3	0	0	0	0	0	0	0	0	52
	5	0	0	15	23	3	1	0	0	0	0	0	0	42
<b>Subtotal</b>		<b>53</b>	<b>53</b>	<b>48</b>	<b>26</b>	<b>3</b>	<b>1</b>	<b>0</b>	<b>0</b>	<b>0</b>	<b>0</b>	<b>0</b>	<b>0</b>	<b>184</b>
Técnico Analista Programador	1	23	21	1	0	0	0	0	0	0	0	0	0	45
	3	0	24	24	4	0	0	0	0	0	0	0	0	52
	5	0	0	17	24	4	0	0	0	0	0	0	0	45
<b>Subtotal</b>		<b>23</b>	<b>45</b>	<b>42</b>	<b>28</b>	<b>4</b>	<b>0</b>	<b>0</b>	<b>0</b>	<b>0</b>	<b>0</b>	<b>0</b>	<b>0</b>	<b>142</b>
<b>BACHILLERATO 27</b>		<b>68</b>	<b>116</b>	<b>71</b>	<b>58</b>	<b>5</b>	<b>1</b>	<b>0</b>	<b>0</b>	<b>0</b>	<b>0</b>	<b>0</b>	<b>0</b>	<b>319</b>
Bachillerato General	1	48	41	2	1	0	0	0	0	0	0	0	0	92
	3	0	22	23	2	0	0	0	0	0	0	0	0	47
	5	0	0	18	28	1	0	0	0	0	0	0	0	47
<b>Subtotal</b>		<b>48</b>	<b>63</b>	<b>43</b>	<b>31</b>	<b>1</b>	<b>0</b>	<b>0</b>	<b>0</b>	<b>0</b>	<b>0</b>	<b>0</b>	<b>0</b>	<b>186</b>
Técnico en Contabilidad	1	20	27	0	0	0	0	0	0	0	0	0	0	47
	3	0	26	17	1	0	0	0	0	0	0	0	0	44
	5	0	0	11	26	4	1	0	0	0	0	0	0	42
<b>Subtotal</b>		<b>20</b>	<b>53</b>	<b>28</b>	<b>27</b>	<b>4</b>	<b>1</b>	<b>0</b>	<b>0</b>	<b>0</b>	<b>0</b>	<b>0</b>	<b>0</b>	<b>133</b>
<b>BACHILLERATO 28</b>		<b>31</b>	<b>33</b>	<b>25</b>	<b>19</b>	<b>2</b>	<b>1</b>	<b>0</b>	<b>0</b>	<b>0</b>	<b>0</b>	<b>0</b>	<b>0</b>	<b>111</b>
Técnico en Contabilidad	1	31	21	1	0	1	0	0	0	0	0	0	0	54
	3	0	12	10	2	1	1	0	0	0	0	0	0	26
	5	0	0	14	17	0	0	0	0	0	0	0	0	31
<b>Subtotal</b>		<b>31</b>	<b>33</b>	<b>25</b>	<b>19</b>	<b>2</b>	<b>1</b>	<b>0</b>	<b>0</b>	<b>0</b>	<b>0</b>	<b>0</b>	<b>0</b>	<b>111</b>

Delegación / Plantel / Programa Educativo	Semestre	14 años	15 años	16 años	17 años	18 años	19 años	20 años	21 años	22 años	23 años	24 años	25 años	Total
<b>BACHILLERATO 8</b>		<b>133</b>	<b>247</b>	<b>304</b>	<b>175</b>	<b>8</b>	<b>0</b>	<b>0</b>	<b>0</b>	<b>0</b>	<b>0</b>	<b>0</b>	<b>0</b>	<b>867</b>
Bachillerato General	1	43	47	1	1	0	0	0	0	0	0	0	0	92
	3	0	30	66	0	0	0	0	0	0	0	0	0	96
	5	0	0	45	61	0	0	0	0	0	0	0	0	106
	<i>Subtotal</i>	<b>43</b>	<b>77</b>	<b>112</b>	<b>62</b>	<b>0</b>	<b>0</b>	<b>0</b>	<b>0</b>	<b>0</b>	<b>0</b>	<b>0</b>	<b>0</b>	<b>294</b>
Técnico Analista Programador	1	24	21	0	0	0	0	0	0	0	0	0	0	45
	3	0	16	31	5	0	0	0	0	0	0	0	0	52
	5	0	0	19	26	5	0	0	0	0	0	0	0	50
	<i>Subtotal</i>	<b>24</b>	<b>37</b>	<b>50</b>	<b>31</b>	<b>5</b>	<b>0</b>	<b>0</b>	<b>0</b>	<b>0</b>	<b>0</b>	<b>0</b>	<b>0</b>	<b>147</b>
Técnico en Contabilidad	1	46	39	1	0	0	0	0	0	0	0	0	0	86
	3	0	45	49	2	0	0	0	0	0	0	0	0	96
	5	0	0	45	52	2	0	0	0	0	0	0	0	99
	<i>Subtotal</i>	<b>46</b>	<b>84</b>	<b>95</b>	<b>54</b>	<b>2</b>	<b>0</b>	<b>0</b>	<b>0</b>	<b>0</b>	<b>0</b>	<b>0</b>	<b>0</b>	<b>281</b>
Técnico en Dibujo	1	20	24	0	0	0	0	0	0	0	0	0	0	44
	3	0	25	23	1	0	0	0	0	0	0	0	0	49
	5	0	0	24	27	1	0	0	0	0	0	0	0	52
	<i>Subtotal</i>	<b>20</b>	<b>49</b>	<b>47</b>	<b>28</b>	<b>1</b>	<b>0</b>	<b>0</b>	<b>0</b>	<b>0</b>	<b>0</b>	<b>0</b>	<b>0</b>	<b>145</b>
<b>BACHILLERATO 9</b>		<b>107</b>	<b>178</b>	<b>154</b>	<b>98</b>	<b>9</b>	<b>0</b>	<b>0</b>	<b>0</b>	<b>0</b>	<b>0</b>	<b>0</b>	<b>0</b>	<b>546</b>
Bachillerato General	1	37	48	7	0	0	0	0	0	0	0	0	0	92
	3	0	23	31	2	0	0	0	0	0	0	0	0	56
	5	0	0	25	35	2	0	0	0	0	0	0	0	62
	<i>Subtotal</i>	<b>37</b>	<b>71</b>	<b>63</b>	<b>37</b>	<b>2</b>	<b>0</b>	<b>0</b>	<b>0</b>	<b>0</b>	<b>0</b>	<b>0</b>	<b>0</b>	<b>210</b>
Técnico Analista Químico	1	48	44	1	0	0	0	0	0	0	0	0	0	93
	3	0	26	47	4	0	0	0	0	0	0	0	0	77
	5	0	0	21	38	3	0	0	0	0	0	0	0	62
	<i>Subtotal</i>	<b>48</b>	<b>70</b>	<b>69</b>	<b>42</b>	<b>3</b>	<b>0</b>	<b>0</b>	<b>0</b>	<b>0</b>	<b>0</b>	<b>0</b>	<b>0</b>	<b>232</b>
Técnico en Contabilidad	1	22	23	0	0	0	0	0	0	0	0	0	0	45
	3	0	14	11	0	0	0	0	0	0	0	0	0	25
	5	0	0	11	19	4	0	0	0	0	0	0	0	34
	<i>Subtotal</i>	<b>22</b>	<b>37</b>	<b>22</b>	<b>19</b>	<b>4</b>	<b>0</b>	<b>0</b>	<b>0</b>	<b>0</b>	<b>0</b>	<b>0</b>	<b>0</b>	<b>104</b>
<b>ESCUELA TÉCNICA DE ENFERMERÍA</b>		<b>48</b>	<b>60</b>	<b>55</b>	<b>41</b>	<b>27</b>	<b>5</b>	<b>5</b>	<b>2</b>	<b>3</b>	<b>0</b>	<b>1</b>	<b>4</b>	<b>251</b>
Enfermera (o) General	1	48	47	8	1	0	1	0	0	1	0	0	0	106
	3	0	13	34	9	5	0	1	0	0	0	0	0	62
	5	0	0	13	21	3	2	0	2	0	0	0	1	42
	7	0	0	0	10	19	2	4	0	2	0	1	3	41
	<i>Subtotal</i>	<b>48</b>	<b>60</b>	<b>55</b>	<b>41</b>	<b>27</b>	<b>5</b>	<b>5</b>	<b>2</b>	<b>3</b>	<b>0</b>	<b>1</b>	<b>4</b>	<b>251</b>
<b>Delegación Tecomán</b>		<b>547</b>	<b>860</b>	<b>826</b>	<b>544</b>	<b>55</b>	<b>11</b>	<b>7</b>	<b>8</b>	<b>2</b>	<b>1</b>	<b>2</b>	<b>28</b>	<b>2891</b>
<b>BACHILLERATO 6</b>		<b>47</b>	<b>71</b>	<b>74</b>	<b>61</b>	<b>18</b>	<b>7</b>	<b>6</b>	<b>7</b>	<b>2</b>	<b>1</b>	<b>2</b>	<b>28</b>	<b>324</b>
Bachillerato General Modalidad Semiescolarizado	1	0	0	0	3	3	4	2	6	0	0	2	11	31
	3	0	0	0	2	3	2	4	1	2	1	0	17	32
		<i>Subtotal</i>	<b>0</b>	<b>0</b>	<b>0</b>	<b>5</b>	<b>6</b>	<b>6</b>	<b>7</b>	<b>2</b>	<b>1</b>	<b>2</b>	<b>28</b>	<b>63</b>
Bachillerato General	1	26	27	4	0	0	0	0	0	0	0	0	0	57
	3	0	19	28	10	0	0	0	0	0	0	0	0	57
	5	0	0	16	33	8	0	0	0	0	0	0	0	57
	<i>Subtotal</i>	<b>26</b>	<b>46</b>	<b>48</b>	<b>43</b>	<b>8</b>	<b>0</b>	<b>0</b>	<b>0</b>	<b>0</b>	<b>0</b>	<b>0</b>	<b>0</b>	<b>171</b>
Técnico en Contabilidad	1	21	12	2	0	0	0	0	0	0	0	0	0	35
	3	0	13	14	2	1	0	0	0	0	0	0	0	30
	5	0	0	10	11	3	1	0	0	0	0	0	0	25
	<i>Subtotal</i>	<b>21</b>	<b>25</b>	<b>26</b>	<b>13</b>	<b>4</b>	<b>1</b>	<b>0</b>	<b>0</b>	<b>0</b>	<b>0</b>	<b>0</b>	<b>0</b>	<b>90</b>
<b>BACHILLERATO 19</b>		<b>46</b>	<b>58</b>	<b>58</b>	<b>30</b>	<b>1</b>	<b>0</b>	<b>0</b>	<b>0</b>	<b>0</b>	<b>0</b>	<b>0</b>	<b>0</b>	<b>193</b>
Bachillerato General	1	16	17	3	1	0	0	0	0	0	0	0	0	37
	3	0	10	7	3	0	0	0	0	0	0	0	0	20
	5	0	0	7	7	1	0	0	0	0	0	0	0	15
	<i>Subtotal</i>	<b>16</b>	<b>27</b>	<b>17</b>	<b>11</b>	<b>1</b>	<b>0</b>	<b>0</b>	<b>0</b>	<b>0</b>	<b>0</b>	<b>0</b>	<b>0</b>	<b>72</b>
Técnico en Contabilidad	1	30	15	2	1	0	0	0	0	0	0	0	0	48
	3	0	16	20	3	0	0	0	0	0	0	0	0	39
	5	0	0	19	15	0	0	0	0	0	0	0	0	34
	<i>Subtotal</i>	<b>30</b>	<b>31</b>	<b>41</b>	<b>19</b>	<b>0</b>	<b>0</b>	<b>0</b>	<b>0</b>	<b>0</b>	<b>0</b>	<b>0</b>	<b>0</b>	<b>121</b>
<b>BACHILLERATO 20</b>		<b>130</b>	<b>248</b>	<b>263</b>	<b>178</b>	<b>9</b>	<b>0</b>	<b>1</b>	<b>0</b>	<b>0</b>	<b>0</b>	<b>0</b>	<b>0</b>	<b>829</b>
Bachillerato General	1	46	48	1	1	0	0	0	0	0	0	0	0	96
	3	0	33	58	2	0	0	0	0	0	0	0	0	93
	5	0	0	27	65	3	0	0	0	0	0	0	0	95
	<i>Subtotal</i>	<b>46</b>	<b>81</b>	<b>86</b>	<b>68</b>	<b>3</b>	<b>0</b>	<b>0</b>	<b>0</b>	<b>0</b>	<b>0</b>	<b>0</b>	<b>0</b>	<b>284</b>
Técnico Analista Químico	1	44	50	1	0	0	0	0	0	0	0	0	0	95
	3	0	37	56	2	0	0	0	0	0	0	0	0	95
	5	0	0	27	59	3	0	1	0	0	0	0	0	90
	<i>Subtotal</i>	<b>44</b>	<b>87</b>	<b>84</b>	<b>61</b>	<b>3</b>	<b>0</b>	<b>1</b>	<b>0</b>	<b>0</b>	<b>0</b>	<b>0</b>	<b>0</b>	<b>280</b>
Técnico en Dibujo	1	40	51	2	0	0	0	0	0	0	0	0	0	93
	3	0	29	58	2	0	0	0	0	0	0	0	0	89
	5	0	0	33	47	3	0	0	0	0	0	0	0	83
	<i>Subtotal</i>	<b>40</b>	<b>80</b>	<b>93</b>	<b>49</b>	<b>3</b>	<b>0</b>	<b>0</b>	<b>0</b>	<b>0</b>	<b>0</b>	<b>0</b>	<b>0</b>	<b>265</b>

Delegación / Plantel / Programa Educativo	Semestre	14 años	15 años	16 años	17 años	18 años	19 años	20 años	21 años	22 años	23 años	24 años	25 años	Total
<b>BACHILLERATO 21</b>		<b>28</b>	<b>42</b>	<b>31</b>	<b>30</b>	<b>4</b>	<b>0</b>	<b>0</b>	<b>0</b>	<b>0</b>	<b>0</b>	<b>0</b>	<b>0</b>	<b>135</b>
Técnico Analista Químico	1	28	25	0	0	0	0	0	0	0	0	0	0	53
	3	0	17	23	1	1	0	0	0	0	0	0	0	42
	5	0	0	8	29	3	0	0	0	0	0	0	0	40
<b>Subtotal</b>		<b>28</b>	<b>42</b>	<b>31</b>	<b>30</b>	<b>4</b>	<b>0</b>	<b>0</b>	<b>0</b>	<b>0</b>	<b>0</b>	<b>0</b>	<b>0</b>	<b>135</b>
<b>BACHILLERATO 24</b>		<b>13</b>	<b>32</b>	<b>28</b>	<b>23</b>	<b>4</b>	<b>0</b>	<b>0</b>	<b>0</b>	<b>0</b>	<b>0</b>	<b>0</b>	<b>0</b>	<b>100</b>
Bachillerato General	1	13	22	3	0	0	0	0	0	0	0	0	0	38
	3	0	10	16	3	1	0	0	0	0	0	0	0	30
	5	0	0	9	20	3	0	0	0	0	0	0	0	32
<b>Subtotal</b>		<b>13</b>	<b>32</b>	<b>28</b>	<b>23</b>	<b>4</b>	<b>0</b>	<b>0</b>	<b>0</b>	<b>0</b>	<b>0</b>	<b>0</b>	<b>0</b>	<b>100</b>
<b>BACHILLERATO 26</b>		<b>32</b>	<b>31</b>	<b>39</b>	<b>27</b>	<b>1</b>	<b>0</b>	<b>0</b>	<b>0</b>	<b>0</b>	<b>0</b>	<b>0</b>	<b>0</b>	<b>130</b>
Bachillerato General	1	32	13	2	0	0	0	0	0	0	0	0	0	47
	3	0	18	24	2	1	0	0	0	0	0	0	0	45
	5	0	0	13	25	0	0	0	0	0	0	0	0	38
<b>Subtotal</b>		<b>32</b>	<b>31</b>	<b>39</b>	<b>27</b>	<b>1</b>	<b>0</b>	<b>0</b>	<b>0</b>	<b>0</b>	<b>0</b>	<b>0</b>	<b>0</b>	<b>130</b>
<b>BACHILLERATO 31</b>		<b>24</b>	<b>35</b>	<b>44</b>	<b>26</b>	<b>3</b>	<b>1</b>	<b>0</b>	<b>0</b>	<b>0</b>	<b>0</b>	<b>0</b>	<b>0</b>	<b>133</b>
Técnico en Contabilidad	1	24	22	5	0	0	0	0	0	0	0	0	0	51
	3	0	13	24	3	0	0	0	0	0	0	0	0	40
	5	0	0	15	23	3	1	0	0	0	0	0	0	42
<b>Subtotal</b>		<b>24</b>	<b>35</b>	<b>44</b>	<b>26</b>	<b>3</b>	<b>1</b>	<b>0</b>	<b>0</b>	<b>0</b>	<b>0</b>	<b>0</b>	<b>0</b>	<b>133</b>
<b>BACHILLERATO 35</b>		<b>46</b>	<b>50</b>	<b>0</b>	<b>0</b>	<b>0</b>	<b>0</b>	<b>0</b>	<b>0</b>	<b>0</b>	<b>0</b>	<b>0</b>	<b>0</b>	<b>96</b>
Bachillerato General	1	46	50	0	0	0	0	0	0	0	0	0	0	96
<b>Subtotal</b>		<b>46</b>	<b>50</b>	<b>0</b>	<b>0</b>	<b>0</b>	<b>0</b>	<b>0</b>	<b>0</b>	<b>0</b>	<b>0</b>	<b>0</b>	<b>0</b>	<b>96</b>
<b>BACHILLERATO 5</b>		<b>154</b>	<b>249</b>	<b>261</b>	<b>142</b>	<b>12</b>	<b>3</b>	<b>0</b>	<b>1</b>	<b>0</b>	<b>0</b>	<b>0</b>	<b>0</b>	<b>822</b>
Bachillerato General	1	97	80	7	1	0	0	0	0	0	0	0	0	185
	3	0	53	95	9	1	0	0	0	0	0	0	0	158
	5	0	0	51	67	6	2	0	0	0	0	0	0	126
<b>Subtotal</b>		<b>97</b>	<b>133</b>	<b>153</b>	<b>77</b>	<b>7</b>	<b>2</b>	<b>0</b>	<b>0</b>	<b>0</b>	<b>0</b>	<b>0</b>	<b>0</b>	<b>469</b>
Técnico Analista Programador	1	22	22	2	0	0	0	0	0	0	0	0	0	46
	3	0	18	20	5	0	0	0	0	0	0	0	0	43
	5	0	0	10	22	0	1	0	0	0	0	0	0	33
<b>Subtotal</b>		<b>22</b>	<b>40</b>	<b>32</b>	<b>27</b>	<b>0</b>	<b>1</b>	<b>0</b>	<b>0</b>	<b>0</b>	<b>0</b>	<b>0</b>	<b>0</b>	<b>122</b>
Técnico en Contabilidad	1	35	48	4	1	0	0	0	0	0	0	0	0	88
	3	0	28	44	3	1	0	0	0	0	0	0	0	76
	5	0	0	28	34	4	0	0	1	0	0	0	0	67
<b>Subtotal</b>		<b>35</b>	<b>76</b>	<b>76</b>	<b>38</b>	<b>5</b>	<b>0</b>	<b>0</b>	<b>1</b>	<b>0</b>	<b>0</b>	<b>0</b>	<b>0</b>	<b>231</b>
<b>BACHILLERATO 7</b>		<b>27</b>	<b>44</b>	<b>28</b>	<b>27</b>	<b>3</b>	<b>0</b>	<b>0</b>	<b>0</b>	<b>0</b>	<b>0</b>	<b>0</b>	<b>0</b>	<b>129</b>
Bachillerato General	1	27	29	1	0	0	0	0	0	0	0	0	0	57
	3	0	15	21	3	0	0	0	0	0	0	0	0	39
	5	0	0	6	24	3	0	0	0	0	0	0	0	33
<b>Subtotal</b>		<b>27</b>	<b>44</b>	<b>28</b>	<b>27</b>	<b>3</b>	<b>0</b>	<b>0</b>	<b>0</b>	<b>0</b>	<b>0</b>	<b>0</b>	<b>0</b>	<b>129</b>
<b>Delegación Colima</b>		<b>742</b>	<b>1154</b>	<b>1155</b>	<b>739</b>	<b>91</b>	<b>17</b>	<b>16</b>	<b>11</b>	<b>11</b>	<b>3</b>	<b>2</b>	<b>35</b>	<b>3976</b>
<b>BACHILLERATO 3</b>		<b>130</b>	<b>171</b>	<b>152</b>	<b>111</b>	<b>31</b>	<b>6</b>	<b>9</b>	<b>6</b>	<b>6</b>	<b>2</b>	<b>1</b>	<b>30</b>	<b>655</b>
Bachillerato General Modalidad Semiescolarizado	1	0	2	2	2	3	2	1	4	1	0	0	20	37
	3	0	0	1	1	2	1	1	1	5	2	1	10	25
<b>Subtotal</b>		<b>0</b>	<b>2</b>	<b>3</b>	<b>3</b>	<b>5</b>	<b>3</b>	<b>2</b>	<b>5</b>	<b>6</b>	<b>2</b>	<b>1</b>	<b>30</b>	<b>62</b>
Bachillerato General	1	130	109	20	5	0	0	0	0	0	0	0	0	264
	3	0	60	79	22	2	0	0	1	0	0	0	0	164
	5	0	0	50	81	24	3	7	0	0	0	0	0	165
<b>Subtotal</b>		<b>130</b>	<b>169</b>	<b>149</b>	<b>108</b>	<b>26</b>	<b>3</b>	<b>7</b>	<b>1</b>	<b>0</b>	<b>0</b>	<b>0</b>	<b>0</b>	<b>593</b>
<b>BACHILLERATO 1</b>		<b>200</b>	<b>353</b>	<b>354</b>	<b>224</b>	<b>4</b>	<b>1</b>	<b>0</b>	<b>0</b>	<b>0</b>	<b>0</b>	<b>0</b>	<b>0</b>	<b>1136</b>
Bachillerato General	1	200	191	0	1	0	0	0	0	0	0	0	0	392
	3	0	162	223	4	0	0	0	0	0	0	0	0	389
	5	0	0	131	219	4	1	0	0	0	0	0	0	355
<b>Subtotal</b>		<b>200</b>	<b>353</b>	<b>354</b>	<b>224</b>	<b>4</b>	<b>1</b>	<b>0</b>	<b>0</b>	<b>0</b>	<b>0</b>	<b>0</b>	<b>0</b>	<b>1136</b>
<b>BACHILLERATO 15</b>		<b>93</b>	<b>136</b>	<b>124</b>	<b>61</b>	<b>14</b>	<b>2</b>	<b>1</b>	<b>0</b>	<b>0</b>	<b>0</b>	<b>0</b>	<b>0</b>	<b>431</b>
Bachillerato General	1	93	82	5	2	0	0	0	0	0	0	0	0	182
	3	0	54	78	9	1	0	0	0	0	0	0	0	142
	5	0	0	41	50	13	2	1	0	0	0	0	0	107
<b>Subtotal</b>		<b>93</b>	<b>136</b>	<b>124</b>	<b>61</b>	<b>14</b>	<b>2</b>	<b>1</b>	<b>0</b>	<b>0</b>	<b>0</b>	<b>0</b>	<b>0</b>	<b>431</b>



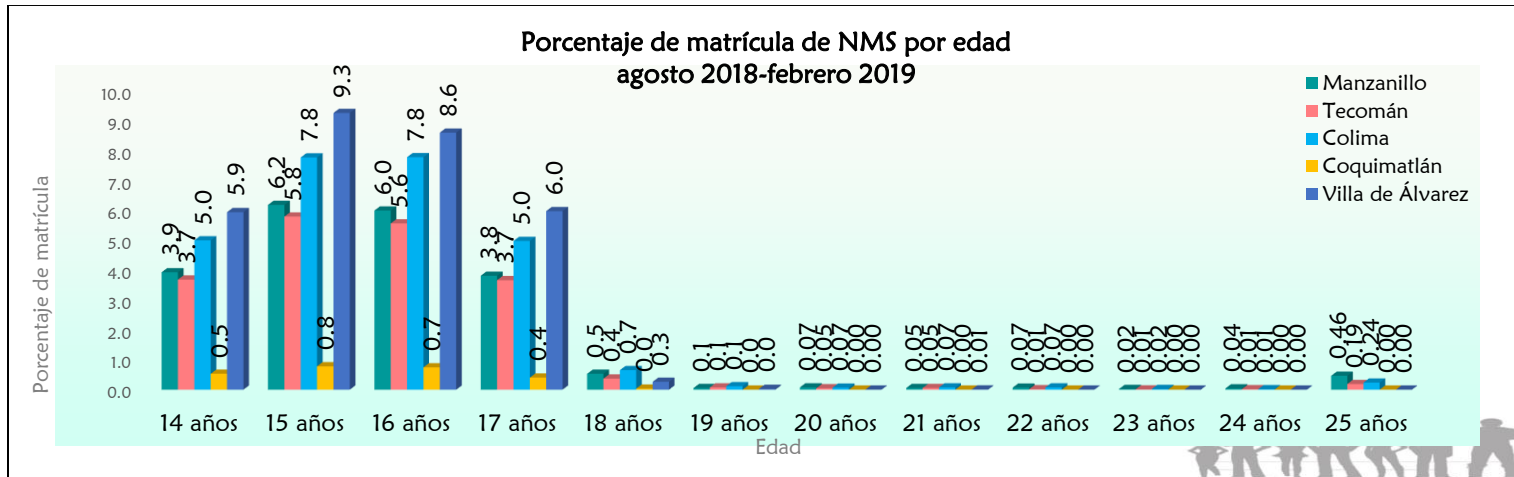
Delegación / Plantel / Programa Educativo	Semestre	14 años	15 años	16 años	17 años	18 años	19 años	20 años	21 años	22 años	23 años	24 años	25 años	Total
<b>BACHILLERATO 2</b>		<b>205</b>	<b>321</b>	<b>343</b>	<b>218</b>	<b>27</b>	<b>2</b>	<b>0</b>	<b>0</b>	<b>0</b>	<b>0</b>	<b>0</b>	<b>1</b>	<b>1117</b>
Bachillerato General	1	102	85	3	1	0	0	0	0	0	0	0	1	192
	3	0	79	112	7	0	0	0	0	0	0	0	0	198
	5	0	0	73	106	12	0	0	0	0	0	0	0	191
	<b>Subtotal</b>	<b>102</b>	<b>164</b>	<b>188</b>	<b>114</b>	<b>12</b>	<b>0</b>	<b>0</b>	<b>0</b>	<b>0</b>	<b>0</b>	<b>0</b>	<b>1</b>	<b>581</b>
Técnico Analista Programador	1	103	89	3	0	0	0	0	0	0	0	0	0	195
	3	0	68	91	6	3	0	0	0	0	0	0	0	168
	5	0	0	61	98	12	2	0	0	0	0	0	0	173
	<b>Subtotal</b>	<b>103</b>	<b>157</b>	<b>155</b>	<b>104</b>	<b>15</b>	<b>2</b>	<b>0</b>	<b>0</b>	<b>0</b>	<b>0</b>	<b>0</b>	<b>0</b>	<b>536</b>
<b>BACHILLERATO 30</b>		<b>106</b>	<b>162</b>	<b>173</b>	<b>118</b>	<b>10</b>	<b>0</b>	<b>0</b>	<b>0</b>	<b>0</b>	<b>0</b>	<b>0</b>	<b>0</b>	<b>569</b>
Bachillerato General	1	106	86	4	1	1	0	0	0	0	0	0	0	198
	3	0	76	109	9	1	0	0	0	0	0	0	0	195
	5	0	0	60	108	8	0	0	0	0	0	0	0	176
	<b>Subtotal</b>	<b>106</b>	<b>162</b>	<b>173</b>	<b>118</b>	<b>10</b>	<b>0</b>	<b>0</b>	<b>0</b>	<b>0</b>	<b>0</b>	<b>0</b>	<b>0</b>	<b>569</b>
<b>INSTITUTO UNIVERSITARIO DE BELLAS ARTES</b>		<b>8</b>	<b>11</b>	<b>9</b>	<b>7</b>	<b>5</b>	<b>6</b>	<b>6</b>	<b>5</b>	<b>5</b>	<b>1</b>	<b>1</b>	<b>4</b>	<b>68</b>
Técnico en Música	1	8	10	2	2	2	0	1	1	0	1	1	1	29
	3	0	1	6	2	3	4	2	2	3	0	0	1	24
	5	0	0	1	3	0	2	3	2	2	0	0	2	15
	<b>Subtotal</b>	<b>8</b>	<b>10</b>	<b>2</b>	<b>2</b>	<b>2</b>	<b>0</b>	<b>1</b>	<b>1</b>	<b>0</b>	<b>1</b>	<b>1</b>	<b>1</b>	<b>29</b>
Técnico en Artes con Especialidad en Música	3	0	1	6	2	3	4	2	2	3	0	0	1	24
	5	0	0	1	3	0	2	3	2	2	0	0	2	15
	<b>Subtotal</b>	<b>0</b>	<b>1</b>	<b>7</b>	<b>5</b>	<b>3</b>	<b>6</b>	<b>5</b>	<b>4</b>	<b>5</b>	<b>0</b>	<b>0</b>	<b>3</b>	<b>39</b>
<b>Delegación Coahuila</b>		<b>79</b>	<b>116</b>	<b>111</b>	<b>60</b>	<b>5</b>	<b>0</b>	<b>0</b>	<b>0</b>	<b>0</b>	<b>0</b>	<b>0</b>	<b>0</b>	<b>371</b>
<b>BACHILLERATO 18</b>		<b>79</b>	<b>116</b>	<b>111</b>	<b>60</b>	<b>5</b>	<b>0</b>	<b>0</b>	<b>0</b>	<b>0</b>	<b>0</b>	<b>0</b>	<b>0</b>	<b>371</b>
Bachillerato General	1	79	70	7	0	0	0	0	0	0	0	0	0	156
	3	0	46	62	3	0	0	0	0	0	0	0	0	111
	5	0	0	42	57	5	0	0	0	0	0	0	0	104
	<b>Subtotal</b>	<b>79</b>	<b>116</b>	<b>111</b>	<b>60</b>	<b>5</b>	<b>0</b>	<b>0</b>	<b>0</b>	<b>0</b>	<b>0</b>	<b>0</b>	<b>0</b>	<b>371</b>
<b>Delegación Villa de Álvarez</b>		<b>882</b>	<b>1375</b>	<b>1277</b>	<b>887</b>	<b>39</b>	<b>4</b>	<b>0</b>	<b>1</b>	<b>0</b>	<b>0</b>	<b>0</b>	<b>0</b>	<b>4465</b>
<b>BACHILLERATO 11</b>		<b>50</b>	<b>72</b>	<b>62</b>	<b>45</b>	<b>7</b>	<b>1</b>	<b>0</b>	<b>0</b>	<b>0</b>	<b>0</b>	<b>0</b>	<b>0</b>	<b>237</b>
Bachillerato General	1	26	20	1	0	0	0	0	0	0	0	0	0	47
	3	0	13	11	3	1	0	0	0	0	0	0	0	28
	5	0	0	11	20	2	0	0	0	0	0	0	0	33
	<b>Subtotal</b>	<b>26</b>	<b>33</b>	<b>23</b>	<b>23</b>	<b>3</b>	<b>0</b>	<b>0</b>	<b>0</b>	<b>0</b>	<b>0</b>	<b>0</b>	<b>0</b>	<b>108</b>
Técnico en Contabilidad	1	24	24	0	0	0	0	0	0	0	0	0	0	48
	3	0	15	24	1	1	0	0	0	0	0	0	0	41
	5	0	0	15	21	3	1	0	0	0	0	0	0	40
	<b>Subtotal</b>	<b>24</b>	<b>39</b>	<b>39</b>	<b>22</b>	<b>4</b>	<b>1</b>	<b>0</b>	<b>0</b>	<b>0</b>	<b>0</b>	<b>0</b>	<b>0</b>	<b>129</b>
<b>BACHILLERATO 12</b>		<b>27</b>	<b>38</b>	<b>37</b>	<b>26</b>	<b>1</b>	<b>0</b>	<b>0</b>	<b>0</b>	<b>0</b>	<b>0</b>	<b>0</b>	<b>0</b>	<b>129</b>
Bachillerato General	1	27	25	1	0	0	0	0	0	0	0	0	0	53
	3	0	13	22	1	0	0	0	0	0	0	0	0	36
	5	0	0	14	25	1	0	0	0	0	0	0	0	40
	<b>Subtotal</b>	<b>27</b>	<b>38</b>	<b>37</b>	<b>26</b>	<b>1</b>	<b>0</b>	<b>0</b>	<b>0</b>	<b>0</b>	<b>0</b>	<b>0</b>	<b>0</b>	<b>129</b>
<b>BACHILLERATO 13</b>		<b>19</b>	<b>46</b>	<b>46</b>	<b>33</b>	<b>1</b>	<b>0</b>	<b>0</b>	<b>0</b>	<b>0</b>	<b>0</b>	<b>0</b>	<b>0</b>	<b>145</b>
Bachillerato General	1	19	27	0	0	0	0	0	0	0	0	0	0	46
	3	0	19	28	1	0	0	0	0	0	0	0	0	48
	5	0	0	18	32	1	0	0	0	0	0	0	0	51
	<b>Subtotal</b>	<b>19</b>	<b>46</b>	<b>46</b>	<b>33</b>	<b>1</b>	<b>0</b>	<b>0</b>	<b>0</b>	<b>0</b>	<b>0</b>	<b>0</b>	<b>0</b>	<b>145</b>
<b>BACHILLERATO 16</b>		<b>189</b>	<b>292</b>	<b>282</b>	<b>191</b>	<b>8</b>	<b>0</b>	<b>0</b>	<b>0</b>	<b>0</b>	<b>0</b>	<b>0</b>	<b>0</b>	<b>962</b>
Bachillerato General	1	110	93	2	0	0	0	0	0	0	0	0	0	205
	3	0	60	86	4	0	0	0	0	0	0	0	0	150
	5	0	0	67	98	5	0	0	0	0	0	0	0	170
	<b>Subtotal</b>	<b>110</b>	<b>153</b>	<b>155</b>	<b>102</b>	<b>5</b>	<b>0</b>	<b>0</b>	<b>0</b>	<b>0</b>	<b>0</b>	<b>0</b>	<b>0</b>	<b>525</b>
Técnico Analista Químico	1	51	42	2	1	0	0	0	0	0	0	0	0	96
	3	0	50	53	0	1	0	0	0	0	0	0	0	104
	5	0	0	37	60	0	0	0	0	0	0	0	0	97
	<b>Subtotal</b>	<b>51</b>	<b>92</b>	<b>92</b>	<b>61</b>	<b>1</b>	<b>0</b>	<b>0</b>	<b>0</b>	<b>0</b>	<b>0</b>	<b>0</b>	<b>0</b>	<b>297</b>
Técnico Analista Programador	1	28	23	1	0	0	0	0	0	0	0	0	0	52
	3	0	24	21	3	0	0	0	0	0	0	0	0	48
	5	0	0	13	25	2	0	0	0	0	0	0	0	40
	<b>Subtotal</b>	<b>28</b>	<b>47</b>	<b>35</b>	<b>28</b>	<b>2</b>	<b>0</b>	<b>0</b>	<b>0</b>	<b>0</b>	<b>0</b>	<b>0</b>	<b>0</b>	<b>140</b>
<b>BACHILLERATO 17</b>		<b>54</b>	<b>50</b>	<b>64</b>	<b>32</b>	<b>2</b>	<b>1</b>	<b>0</b>	<b>1</b>	<b>0</b>	<b>0</b>	<b>0</b>	<b>0</b>	<b>204</b>
Bachillerato General	1	54	32	3	0	0	0	0	0	0	0	0	0	89
	3	0	18	34	2	0	1	0	0	0	0	0	0	55
	5	0	0	27	30	2	0	0	1	0	0	0	0	60
	<b>Subtotal</b>	<b>54</b>	<b>50</b>	<b>64</b>	<b>32</b>	<b>2</b>	<b>1</b>	<b>0</b>	<b>1</b>	<b>0</b>	<b>0</b>	<b>0</b>	<b>0</b>	<b>204</b>

Delegación / Plantel / Programa Educativo	Semestre	14 años	15 años	16 años	17 años	18 años	19 años	20 años	21 años	22 años	23 años	24 años	25 años	Total
<b>BACHILLERATO 22</b>		<b>77</b>	<b>102</b>	<b>84</b>	<b>73</b>	<b>5</b>	<b>0</b>	<b>0</b>	<b>0</b>	<b>0</b>	<b>0</b>	<b>0</b>	<b>0</b>	<b>341</b>
Bachillerato General	1	56	34	0	1	0	0	0	0	0	0	0	0	91
	3	0	28	31	0	0	0	0	0	0	0	0	0	59
	5	0	0	23	48	4	0	0	0	0	0	0	0	75
<b>Subtotal</b>		<b>56</b>	<b>62</b>	<b>54</b>	<b>49</b>	<b>4</b>	<b>0</b>	<b>0</b>	<b>0</b>	<b>0</b>	<b>0</b>	<b>0</b>	<b>0</b>	<b>225</b>
Técnico Analista Químico	1	21	23	0	0	0	0	0	0	0	0	0	0	44
	3	0	17	23	0	0	0	0	0	0	0	0	0	40
	5	0	0	7	24	1	0	0	0	0	0	0	0	32
<b>Subtotal</b>		<b>21</b>	<b>40</b>	<b>30</b>	<b>24</b>	<b>1</b>	<b>0</b>	<b>0</b>	<b>0</b>	<b>0</b>	<b>0</b>	<b>0</b>	<b>0</b>	<b>116</b>
<b>BACHILLERATO 25</b>		<b>43</b>	<b>77</b>	<b>75</b>	<b>45</b>	<b>2</b>	<b>0</b>	<b>0</b>	<b>0</b>	<b>0</b>	<b>0</b>	<b>0</b>	<b>0</b>	<b>242</b>
Técnico Analista Programador	1	19	25	0	0	0	0	0	0	0	0	0	0	44
	3	0	18	22	4	0	0	0	0	0	0	0	0	44
	5	0	0	17	18	2	0	0	0	0	0	0	0	37
<b>Subtotal</b>		<b>19</b>	<b>43</b>	<b>39</b>	<b>22</b>	<b>2</b>	<b>0</b>	<b>0</b>	<b>0</b>	<b>0</b>	<b>0</b>	<b>0</b>	<b>0</b>	<b>125</b>
Técnico en Contabilidad	1	24	21	1	1	0	0	0	0	0	0	0	0	47
	3	0	13	27	2	0	0	0	0	0	0	0	0	42
	5	0	0	8	20	0	0	0	0	0	0	0	0	28
<b>Subtotal</b>		<b>24</b>	<b>34</b>	<b>36</b>	<b>23</b>	<b>0</b>	<b>0</b>	<b>0</b>	<b>0</b>	<b>0</b>	<b>0</b>	<b>0</b>	<b>0</b>	<b>117</b>
<b>BACHILLERATO 29</b>		<b>13</b>	<b>28</b>	<b>15</b>	<b>33</b>	<b>0</b>	<b>0</b>	<b>0</b>	<b>0</b>	<b>0</b>	<b>0</b>	<b>0</b>	<b>0</b>	<b>89</b>
Técnico Analista Programador	1	13	15	1	1	0	0	0	0	0	0	0	0	30
	3	0	13	7	0	0	0	0	0	0	0	0	0	20
	5	0	0	7	32	0	0	0	0	0	0	0	0	39
<b>Subtotal</b>		<b>13</b>	<b>28</b>	<b>15</b>	<b>33</b>	<b>0</b>	<b>0</b>	<b>0</b>	<b>0</b>	<b>0</b>	<b>0</b>	<b>0</b>	<b>0</b>	<b>89</b>
<b>BACHILLERATO 32</b>		<b>44</b>	<b>71</b>	<b>64</b>	<b>36</b>	<b>4</b>	<b>0</b>	<b>0</b>	<b>0</b>	<b>0</b>	<b>0</b>	<b>0</b>	<b>0</b>	<b>219</b>
Bachillerato General	1	44	41	5	0	0	0	0	0	0	0	0	0	90
	3	0	30	36	3	0	0	0	0	0	0	0	0	69
	5	0	0	23	33	4	0	0	0	0	0	0	0	60
<b>Subtotal</b>		<b>44</b>	<b>71</b>	<b>64</b>	<b>36</b>	<b>4</b>	<b>0</b>	<b>0</b>	<b>0</b>	<b>0</b>	<b>0</b>	<b>0</b>	<b>0</b>	<b>219</b>
<b>BACHILLERATO 33</b>		<b>91</b>	<b>179</b>	<b>180</b>	<b>116</b>	<b>1</b>	<b>0</b>	<b>0</b>	<b>0</b>	<b>0</b>	<b>0</b>	<b>0</b>	<b>0</b>	<b>567</b>
Bachillerato General	1	68	75	2	0	0	0	0	0	0	0	0	0	145
	3	0	63	85	3	0	0	0	0	0	0	0	0	151
	5	0	0	60	78	0	0	0	0	0	0	0	0	138
<b>Subtotal</b>		<b>68</b>	<b>138</b>	<b>147</b>	<b>81</b>	<b>0</b>	<b>0</b>	<b>0</b>	<b>0</b>	<b>0</b>	<b>0</b>	<b>0</b>	<b>0</b>	<b>434</b>
Bachillerato General Bilingüe	1	23	21	0	0	0	0	0	0	0	0	0	0	44
	3	0	20	22	2	0	0	0	0	0	0	0	0	44
	5	0	0	11	33	1	0	0	0	0	0	0	0	45
<b>Subtotal</b>		<b>23</b>	<b>41</b>	<b>33</b>	<b>35</b>	<b>1</b>	<b>0</b>	<b>0</b>	<b>0</b>	<b>0</b>	<b>0</b>	<b>0</b>	<b>0</b>	<b>133</b>
<b>BACHILLERATO 34</b>		<b>98</b>	<b>124</b>	<b>93</b>	<b>56</b>	<b>6</b>	<b>2</b>	<b>0</b>	<b>0</b>	<b>0</b>	<b>0</b>	<b>0</b>	<b>0</b>	<b>379</b>
Bachillerato General	1	98	77	6	0	0	0	0	0	0	0	0	0	181
	3	0	47	53	11	1	0	0	0	0	0	0	0	112
	5	0	0	34	45	5	2	0	0	0	0	0	0	86
<b>Subtotal</b>		<b>98</b>	<b>124</b>	<b>93</b>	<b>56</b>	<b>6</b>	<b>2</b>	<b>0</b>	<b>0</b>	<b>0</b>	<b>0</b>	<b>0</b>	<b>0</b>	<b>379</b>
<b>BACHILLERATO 4</b>		<b>177</b>	<b>296</b>	<b>275</b>	<b>201</b>	<b>2</b>	<b>0</b>	<b>0</b>	<b>0</b>	<b>0</b>	<b>0</b>	<b>0</b>	<b>0</b>	<b>951</b>
Bachillerato General	1	87	64	2	0	0	0	0	0	0	0	0	0	153
	3	0	43	57	2	0	0	0	0	0	0	0	0	102
	5	0	0	29	77	0	0	0	0	0	0	0	0	106
<b>Subtotal</b>		<b>87</b>	<b>107</b>	<b>88</b>	<b>79</b>	<b>0</b>	<b>0</b>	<b>0</b>	<b>0</b>	<b>0</b>	<b>0</b>	<b>0</b>	<b>0</b>	<b>361</b>
Técnico Analista Químico	1	46	60	1	0	0	0	0	0	0	0	0	0	107
	3	0	42	57	3	0	0	0	0	0	0	0	0	102
	5	0	0	40	61	0	0	0	0	0	0	0	0	101
<b>Subtotal</b>		<b>46</b>	<b>102</b>	<b>98</b>	<b>64</b>	<b>0</b>	<b>0</b>	<b>0</b>	<b>0</b>	<b>0</b>	<b>0</b>	<b>0</b>	<b>0</b>	<b>310</b>
Técnico en Dibujo	1	44	47	1	0	0	0	0	0	0	0	0	0	92
	3	0	40	56	1	0	0	0	0	0	0	0	0	97
	5	0	0	32	57	2	0	0	0	0	0	0	0	91
<b>Subtotal</b>		<b>44</b>	<b>87</b>	<b>89</b>	<b>58</b>	<b>2</b>	<b>0</b>	<b>0</b>	<b>0</b>	<b>0</b>	<b>0</b>	<b>0</b>	<b>0</b>	<b>280</b>
<b>Total Bachilleratos Ucol</b>		<b>2833</b>	<b>4423</b>	<b>4259</b>	<b>2796</b>	<b>269</b>	<b>45</b>	<b>34</b>	<b>28</b>	<b>23</b>	<b>7</b>	<b>10</b>	<b>132</b>	<b>14859</b>

Delegación / Plantel / Programa Educativo	Semestre	14 años	15 años	16 años	17 años	18 años	19 años	20 años	21 años	22 años	23 años	24 años	25 años	Total
<b>Delegación Manzanillo</b>		<b>229</b>	<b>69</b>	<b>86</b>	<b>6</b>	<b>0</b>	<b>0</b>	<b>0</b>	<b>0</b>	<b>0</b>	<b>0</b>	<b>0</b>	<b>0</b>	<b>390</b>
<b>CAMPOVERDE MANZANILLO A.C.</b>														
Bachillerato General	1	48	0	0	0	0	0	0	0	0	0	0	0	48
	3	18	15	2	0	0	0	0	0	0	0	0	0	35
	5	0	0	52	0	0	0	0	0	0	0	0	0	52
<b>Subtotal</b>		<b>66</b>	<b>15</b>	<b>54</b>	<b>0</b>	<b>0</b>	<b>0</b>	<b>0</b>	<b>0</b>	<b>0</b>	<b>0</b>	<b>0</b>	<b>0</b>	<b>135</b>
<b>EDUCACIÓN INTEGRAL DE COLIMA A.C.</b>														
Bachillerato General	1	23	2	0	0	0	0	0	0	0	0	0	0	25
	3	10	13	1	0	0	0	0	0	0	0	0	0	24
	5	0	2	11	3	0	0	0	0	0	0	0	0	16
<b>Subtotal</b>		<b>33</b>	<b>17</b>	<b>12</b>	<b>3</b>	<b>0</b>	<b>0</b>	<b>0</b>	<b>0</b>	<b>0</b>	<b>0</b>	<b>0</b>	<b>0</b>	<b>65</b>
<b>INSTITUTO ESCOLAR MONTE CORONA A.C.</b>														
Bachillerato General	1	83	1	0	0	0	0	0	0	0	0	0	0	84
	3	33	21	3	0	0	0	0	0	0	0	0	0	57
	5	0	11	16	2	0	0	0	0	0	0	0	0	29
<b>Subtotal</b>		<b>116</b>	<b>33</b>	<b>19</b>	<b>2</b>	<b>0</b>	<b>0</b>	<b>0</b>	<b>0</b>	<b>0</b>	<b>0</b>	<b>0</b>	<b>0</b>	<b>170</b>
<b>LICEO DELTA A.C.</b>														
Bachillerato General	1	10	0	0	0	0	0	0	0	0	0	0	0	10
	3	4	3	0	0	0	0	0	0	0	0	0	0	7
	5	0	1	1	1	0	0	0	0	0	0	0	0	3
<b>Subtotal</b>		<b>14</b>	<b>4</b>	<b>1</b>	<b>1</b>	<b>0</b>	<b>0</b>	<b>0</b>	<b>0</b>	<b>0</b>	<b>0</b>	<b>0</b>	<b>0</b>	<b>20</b>
<b>Delegación Colima</b>		<b>245</b>	<b>138</b>	<b>61</b>	<b>53</b>	<b>0</b>	<b>0</b>	<b>0</b>	<b>0</b>	<b>0</b>	<b>0</b>	<b>0</b>	<b>0</b>	<b>497</b>
<b>CENTRO ESCOLAR COLIMA A.C.</b>														
Bachillerato General	1	76	7	0	0	0	0	0	0	0	0	0	0	83
	3	29	40	1	0	0	0	0	0	0	0	0	0	70
	5	0	27	26	6	0	0	0	0	0	0	0	0	59
<b>Subtotal</b>		<b>105</b>	<b>74</b>	<b>27</b>	<b>6</b>	<b>0</b>	<b>0</b>	<b>0</b>	<b>0</b>	<b>0</b>	<b>0</b>	<b>0</b>	<b>0</b>	<b>212</b>
<b>INSTITUTO COLIMENSE DE EDUCACIÓN BÁSICA S.C.</b>														
Bachillerato General	1	64	0	0	0	0	0	0	0	0	0	0	0	64
	3	22	31	1	0	0	0	0	0	0	0	0	0	54
	5	0	0	28	30	0	0	0	0	0	0	0	0	58
<b>Subtotal</b>		<b>86</b>	<b>31</b>	<b>29</b>	<b>30</b>	<b>0</b>	<b>0</b>	<b>0</b>	<b>0</b>	<b>0</b>	<b>0</b>	<b>0</b>	<b>0</b>	<b>176</b>
<b>INSTITUTO FRAY PEDRO DE GANTE A.C.</b>														
Bachillerato General	1	35	3	0	0	0	0	0	0	0	0	0	0	38
	3	19	30	2	1	0	0	0	0	0	0	0	0	52
	5	0	0	3	16	0	0	0	0	0	0	0	0	19
<b>Subtotal</b>		<b>54</b>	<b>33</b>	<b>5</b>	<b>17</b>	<b>0</b>	<b>0</b>	<b>0</b>	<b>0</b>	<b>0</b>	<b>0</b>	<b>0</b>	<b>0</b>	<b>109</b>
<b>Delegación Villa de Álvarez</b>		<b>13</b>	<b>16</b>	<b>9</b>	<b>9</b>	<b>1</b>	<b>0</b>	<b>0</b>	<b>0</b>	<b>0</b>	<b>0</b>	<b>0</b>	<b>0</b>	<b>48</b>
<b>CENTRO DE DESARROLLO EDUCATIVO DE COLIMA A.C.</b>														
Bachillerato General	1	13	15	2	0	0	0	0	0	0	0	0	0	30
	3	0	1	4	1	0	0	0	0	0	0	0	0	6
	5	0	0	3	8	1	0	0	0	0	0	0	0	12
<b>Subtotal</b>		<b>13</b>	<b>16</b>	<b>9</b>	<b>9</b>	<b>1</b>	<b>0</b>	<b>0</b>	<b>0</b>	<b>0</b>	<b>0</b>	<b>0</b>	<b>0</b>	<b>48</b>
<b>Total Bachilleratos Incorporados</b>		<b>487</b>	<b>223</b>	<b>156</b>	<b>68</b>	<b>1</b>	<b>0</b>	<b>0</b>	<b>0</b>	<b>0</b>	<b>0</b>	<b>0</b>	<b>0</b>	<b>935</b>
<b>Total</b>		<b>3320</b>	<b>4646</b>	<b>4415</b>	<b>2864</b>	<b>270</b>	<b>45</b>	<b>34</b>	<b>28</b>	<b>23</b>	<b>7</b>	<b>10</b>	<b>132</b>	<b>15794</b>

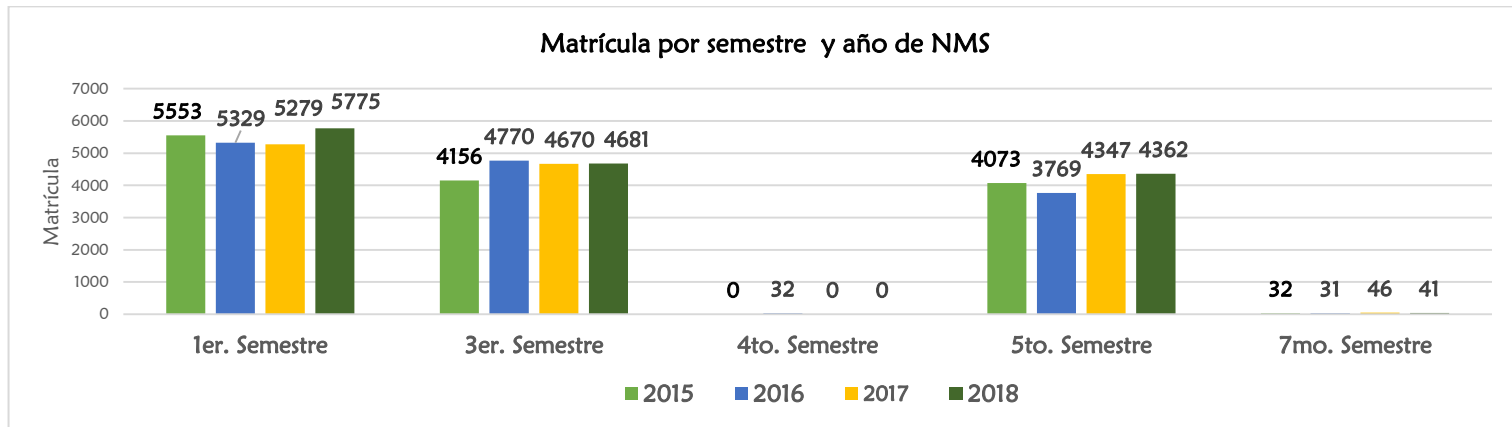
Elaboración: Dirección General de Planeación y Desarrollo Institucional.  
Fuente: Sistema de Control Escolar de la Universidad de Colima. SICEUC.  
Fecha de corte: 30 de septiembre de 2018.

Gráfica 2.4.



Elaboración: Dirección General de Planeación y Desarrollo Institucional.  
 Fuente: Sistema de Control Escolar de la Universidad de Colima. SICEUC.  
 Fecha de corte: 30 de septiembre de 2018.

Gráfica 2.4.1



Elaboración: Dirección General de Planeación y Desarrollo Institucional.  
 Fuente: Sistema de Control Escolar de la Universidad de Colima. SICEUC.  
 Fecha de corte: 30 de septiembre de 2018.

Matrícula de Nivel Medio Superior hablante de alguna lengua indígena por plantel y género  
Tabla 2.5.

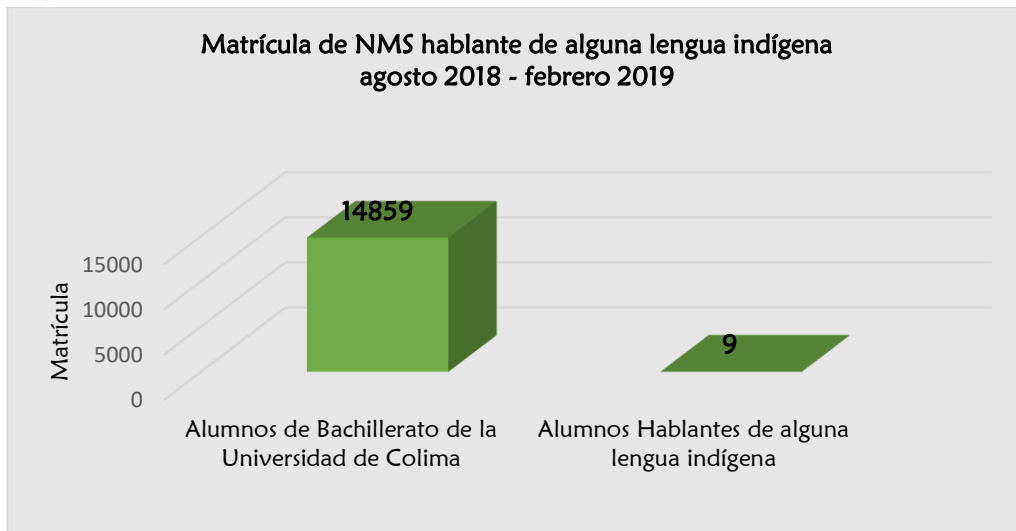
Matrícula de Nivel Medio Superior hablante de alguna lengua indígena por plantel y género				
Plantel	Programa Educativo	Hombre	Mujer	Total
BACHILLERATO 9	Bachillerato General	0	1	1
BACHILLERATO 20	Bachillerato General	0	1	1
BACHILLERATO 5	Bachillerato General	1	1	2
BACHILLERATO 6	Bachillerato General	1	0	1
BACHILLERATO 3	Bachillerato General	1	0	1
BACHILLERATO 30	Bachillerato General	0	1	1
BACHILLERATO 18	Bachillerato General	0	1	1
BACHILLERATO 16	Bachillerato Técnico Analista Químico	0	1	1
	Total	3	6	9

Plantel	Carrera	Sexo	Etnia específica	
BACHILLERATO 9	Bachillerato General	Mujer	MAZAHUA	
BACHILLERATO 20	Bachillerato General	Mujer	NAHUATL	
BACHILLERATO 5	Bachillerato General	Hombre	NAHUATL	
BACHILLERATO 5	Bachillerato General	Mujer	PUREPECHA	
BACHILLERATO 6	Bachillerato General	Hombre	MIXTECA	
BACHILLERATO 3	Bachillerato General	Hombre	MIXTECA	
BACHILLERATO 30	Bachillerato General	Mujer	PUREPECHA	TarascoVIII-Familia Tarasco
BACHILLERATO 18	Bachillerato General	Mujer	NAHUATL	
BACHILLERATO 16	Bachillerato Técnico Analista Químico	Mujer	NAHUATL	

Elaboración: Dirección General de Planeación y Desarrollo Institucional.  
Fuente: Sistema de Control Escolar de la Universidad de Colima. SICEUC.  
Fecha de corte: 30 de septiembre de 2018.

Gráfica 2.5.



Elaboración: Dirección General de Planeación y Desarrollo Institucional.  
Fuente: Sistema de Control Escolar de la Universidad de Colima. SICEUC.  
Fecha de corte: 30 de septiembre de 2018.

Matrícula de Nivel Medio Superior con discapacidad por plantel y género

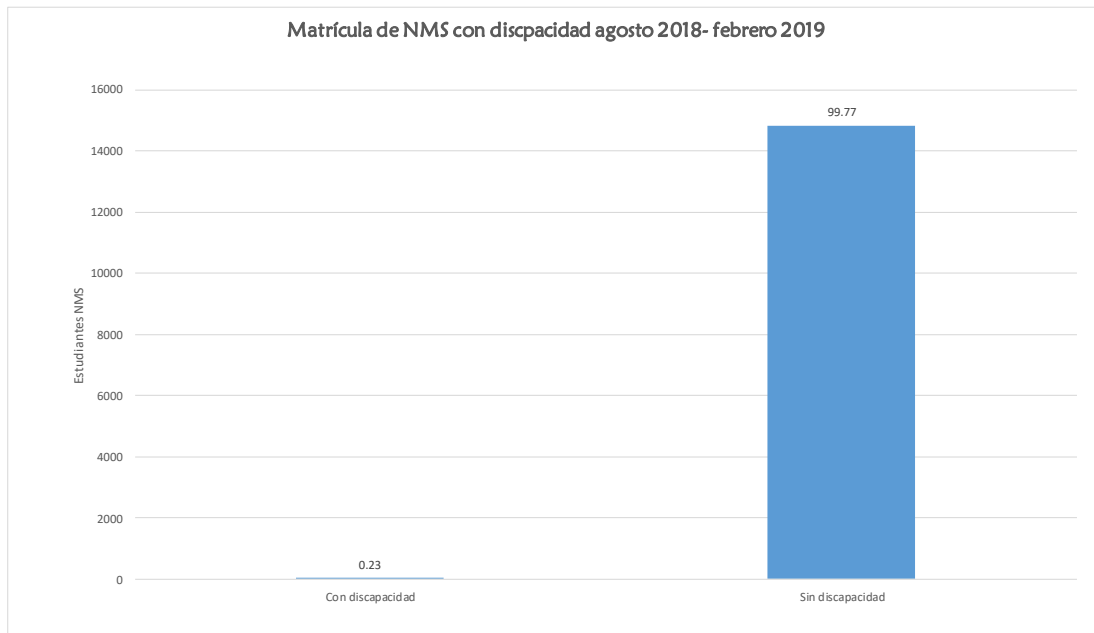
Tabla 2.6.

Matrícula de Nivel Medio Superior con discapacidad por plantel y género agosto, 2018 - febrero 2019				
Delegación / Plantel / Programa Educativo	Discapacidad	Hombre	Mujer	Total
<b>Delegación Manzanillo</b>		<b>2</b>	<b>5</b>	<b>7</b>
<b>BACHILLERATO 14</b>				
Bachillerato General	Baja Visión	1	0	1
<b>BACHILLERATO 27</b>				
Bachillerato General	Baja Visión	0	1	1
<b>BACHILLERATO 28</b>				
Técnico en Contabilidad	Baja Visión	0	1	1
<b>BACHILLERATO 8</b>				
Técnico Analista Programador	Baja Visión	0	1	1
	Motriz: Disc. extremidades superiores	1	0	1
<b>BACHILLERATO 9</b>				
Técnico Analista Químico	Motriz: Disc. extremidades superiores	0	1	1
<b>ESCUELA TÉCNICA DE ENFERMERÍA</b>				
Enfermera (o) General	Baja Visión	0	1	1
<b>Delegación Tecomán</b>		<b>4</b>	<b>5</b>	<b>9</b>
<b>BACHILLERATO 19</b>				
Bachillerato General	Motriz: Disc. extremidades superiores	0	1	1
<b>BACHILLERATO 20</b>				
Bachillerato General	Sordera	0	1	1
Técnico Analista Químico	Baja Visión	0	2	2
<b>BACHILLERATO 5</b>				
Técnico Analista Programador	Baja Visión	2	0	2
Técnico en Contabilidad	Baja Visión	0	1	1
<b>BACHILLERATO 6</b>				
Bachillerato General	Baja Visión	1	0	1
<b>BACHILLERATO 7</b>				
Bachillerato General	Motriz: Disc. extremidades inferiores	1	0	1
<b>Delegación Colima</b>		<b>2</b>	<b>5</b>	<b>7</b>
<b>BACHILLERATO 1</b>				
Bachillerato General	Baja Visión	0	1	1
	Sordera	0	1	1
<b>BACHILLERATO 15</b>				
Bachillerato General	Baja Visión	0	1	1
<b>BACHILLERATO 2</b>				
Bachillerato General	Ceguera	0	1	1
Técnico Analista Programador	Autismo	1	0	1
<b>BACHILLERATO 3</b>				
Bachillerato General	Ceguera	1	0	1
<b>BACHILLERATO 30</b>				
Bachillerato General	Sordera	0	1	1
<b>Delegación Coquimatlán</b>		<b>1</b>	<b>0</b>	<b>1</b>
<b>BACHILLERATO 18</b>				
Bachillerato General	Motriz: Disc. extremidades inferiores	1	0	1
<b>Delegación Villa de Álvarez</b>		<b>8</b>	<b>2</b>	<b>10</b>
<b>BACHILLERATO 11</b>				
Bachillerato General	Baja Visión	1	0	1
<b>BACHILLERATO 16</b>				
Bachillerato General	Hipoacusia	1	0	1
	Motriz: Disc. extremidades inferiores	0	1	1
Técnico Analista Químico	Motriz: Disc. extremidades inferiores	1	0	1

Delegación / Plantel / Programa Educativo	Discapacidad	Hombre	Mujer	Total
<b>BACHILLERATO 17</b>				
Bachillerato General	Problemas de conducta	1	0	1
<b>BACHILLERATO 25</b>				
Técnico Analista Programador	Alumno con aptitudes sobresalientes	1	0	1
<b>BACHILLERATO 29</b>				
Técnico Analista Programador	Baja Visión	1	0	1
<b>BACHILLERATO 32</b>				
Bachillerato General	Baja Visión	0	1	1
<b>BACHILLERATO 33</b>				
Bachillerato General Bilingüe	Motriz: Disc. extremidades inferiores	1	0	1
<b>BACHILLERATO 34</b>				
Bachillerato General	Baja Visión	1	0	1
<b>Total</b>		<b>17</b>	<b>17</b>	<b>34</b>

Elaboración: Dirección General de Planeación y Desarrollo Institucional.  
Fuente: Sistema de Control Escolar de la Universidad de Colima. SICEUC.  
Fecha de corte: 30 de septiembre de 2018.

Gráfica 2.6.



Elaboración: Dirección General de Planeación y Desarrollo Institucional.  
Fuente: Sistema de Control Escolar de la Universidad de Colima. SICEUC.  
Fecha de corte: 30 de septiembre de 2018.

Retención escolar de Nivel Medio Superior por plantel, programa educativo y género  
Tabla 2.7.

Retención escolar de Nivel Medio Superior por plantel programa educativo y género, agosto 2018 - febrero 2019							
Delegación / Plantel / Programa educativo	Primer ingreso (Agosto 2017)			Tercer semestre (Agosto 2018)			% Retención
	Hombre	Mujer	Total	Hombre	Mujer	Total	
<b>Delegación Manzanillo</b>	<b>500</b>	<b>609</b>	<b>1109</b>	<b>355</b>	<b>482</b>	<b>837</b>	<b>75.47</b>
<b>BACHILLERATO 10</b>	<b>94</b>	<b>124</b>	<b>218</b>	<b>61</b>	<b>74</b>	<b>135</b>	<b>61.92</b>
Bachillerato General	43	51	94	26	28	54	57.45
Técnico en Contabilidad	38	54	92	29	34	63	68.48
Bachillerato General Modalidad Semiescolarizado	13	19	32	6	12	18	56.25
<b>BACHILLERATO 14</b>	<b>45</b>	<b>32</b>	<b>77</b>	<b>31</b>	<b>34</b>	<b>65</b>	<b>84.41</b>
Bachillerato General	26	20	46	19	22	41	89.13
Técnico Analista Programador	19	12	31	12	12	24	77.42
<b>BACHILLERATO 23</b>	<b>39</b>	<b>61</b>	<b>100</b>	<b>33</b>	<b>52</b>	<b>85</b>	<b>85</b>
Bachillerato General	19	31	50	16	27	43	86.00
Técnico Analista Programador	20	30	50	17	25	42	84.00
<b>BACHILLERATO 27</b>	<b>37</b>	<b>51</b>	<b>88</b>	<b>31</b>	<b>53</b>	<b>84</b>	<b>95.45</b>
Bachillerato General	19	26	45	17	26	43	95.56
Técnico en Contabilidad	18	25	43	14	27	41	95.35
<b>BACHILLERATO 28</b>	<b>23</b>	<b>16</b>	<b>39</b>	<b>16</b>	<b>9</b>	<b>25</b>	<b>64.1</b>
Técnico en Contabilidad	23	16	39	16	9	25	64.10
<b>BACHILLERATO 8</b>	<b>152</b>	<b>122</b>	<b>274</b>	<b>111</b>	<b>131</b>	<b>242</b>	<b>88.32</b>
Bachillerato General	41	48	89	36	44	80	89.89
Técnico Analista Programador	38	8	46	34	10	44	95.65
Técnico en Contabilidad	51	41	92	30	49	79	85.87
Técnico en Dibujo	22	25	47	11	28	39	82.98
<b>BACHILLERATO 9</b>	<b>94</b>	<b>125</b>	<b>219</b>	<b>60</b>	<b>88</b>	<b>148</b>	<b>67.57</b>
Bachillerato General	40	47	87	23	30	53	60.92
Técnico Analista Químico	38	52	90	30	40	70	77.78
Técnico en Contabilidad	16	26	42	7	18	25	59.52
<b>ESCUELA TÉCNICA DE ENFERMERÍA</b>	<b>16</b>	<b>78</b>	<b>94</b>	<b>12</b>	<b>41</b>	<b>53</b>	<b>56.38</b>
Enfermera (o) General	16	78	94	12	41	53	56.38
<b>Delegación Tecomán</b>	<b>529</b>	<b>572</b>	<b>1101</b>	<b>373</b>	<b>464</b>	<b>837</b>	<b>76.02</b>
<b>BACHILLERATO 19</b>	<b>36</b>	<b>43</b>	<b>79</b>	<b>24</b>	<b>33</b>	<b>57</b>	<b>72.15</b>
Bachillerato General	16	19	35	8	11	19	54.29
Técnico en Contabilidad	20	24	44	16	22	38	86.36
<b>BACHILLERATO 20</b>	<b>140</b>	<b>145</b>	<b>285</b>	<b>115</b>	<b>135</b>	<b>250</b>	<b>87.71</b>
Bachillerato General	46	50	96	38	45	83	86.46
Técnico Analista Químico	44	53	97	38	52	90	92.78
Técnico en Dibujo	50	42	92	39	38	77	83.70
<b>BACHILLERATO 21</b>	<b>22</b>	<b>28</b>	<b>50</b>	<b>12</b>	<b>27</b>	<b>39</b>	<b>78</b>
Técnico Analista Químico	22	28	50	12	27	39	78.00
<b>BACHILLERATO 24</b>	<b>23</b>	<b>14</b>	<b>37</b>	<b>14</b>	<b>14</b>	<b>28</b>	<b>75.67</b>
Bachillerato General	23	14	37	14	14	28	75.68
<b>BACHILLERATO 26</b>	<b>30</b>	<b>23</b>	<b>53</b>	<b>26</b>	<b>19</b>	<b>45</b>	<b>84.9</b>
Bachillerato General	30	23	53	26	19	45	84.91
<b>BACHILLERATO 31</b>	<b>25</b>	<b>25</b>	<b>50</b>	<b>13</b>	<b>24</b>	<b>37</b>	<b>74</b>
Técnico en Contabilidad	25	25	50	13	24	37	74.00
<b>BACHILLERATO 5</b>	<b>143</b>	<b>178</b>	<b>321</b>	<b>101</b>	<b>133</b>	<b>234</b>	<b>72.89</b>
Bachillerato General	68	112	180	46	84	130	72.22
Técnico Analista Programador	39	8	47	31	7	38	80.85
Técnico en Contabilidad	36	58	94	24	42	66	70.21
<b>BACHILLERATO 6</b>	<b>90</b>	<b>93</b>	<b>183</b>	<b>53</b>	<b>59</b>	<b>112</b>	<b>61.2</b>
Bachillerato General	49	47	96	32	23	55	57.29
Técnico en Contabilidad	24	24	48	13	15	28	58.33
Bachillerato General Modalidad Semiescolarizado	17	22	39	8	21	29	74.36
<b>BACHILLERATO 7</b>	<b>20</b>	<b>23</b>	<b>43</b>	<b>15</b>	<b>20</b>	<b>35</b>	<b>81.39</b>
Bachillerato General	20	23	43	15	20	35	81.40



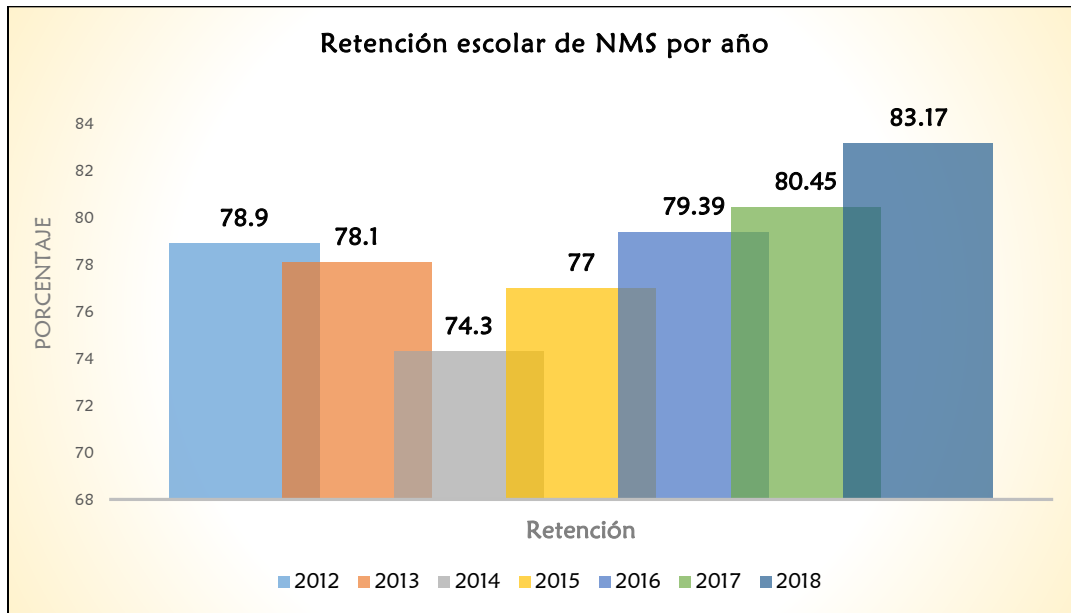
Delegación / Plantel / Programa educativo	Primer ingreso (Agosto 2017)			Tercer semestre (Agosto 2018)			% Retención
	Hombre	Mujer	Total	Hombre	Mujer	Total	
<b>Delegación Colima</b>	<b>663</b>	<b>762</b>	<b>1425</b>	<b>479</b>	<b>675</b>	<b>1154</b>	<b>80.98</b>
<b>BACHILLERATO 1</b>	<b>202</b>	<b>197</b>	<b>399</b>	<b>154</b>	<b>213</b>	<b>367</b>	<b>91.97</b>
Bachillerato General	202	197	399	154	213	367	91.98
<b>BACHILLERATO 15</b>	<b>70</b>	<b>111</b>	<b>181</b>	<b>50</b>	<b>77</b>	<b>127</b>	<b>70.16</b>
Bachillerato General	70	111	181	50	77	127	70.17
<b>BACHILLERATO 2</b>	<b>171</b>	<b>207</b>	<b>378</b>	<b>133</b>	<b>184</b>	<b>317</b>	<b>83.86</b>
Bachillerato General	71	118	189	56	110	166	87.83
Técnico Analista Programador	100	89	189	77	74	151	79.89
<b>BACHILLERATO 3</b>	<b>109</b>	<b>130</b>	<b>239</b>	<b>67</b>	<b>90</b>	<b>157</b>	<b>65.69</b>
Bachillerato General	95	110	205	62	81	143	69.76
Bachillerato General Modalidad Semiescolarizado	14	20	34	5	9	14	41.18
<b>BACHILLERATO 30</b>	<b>86</b>	<b>106</b>	<b>192</b>	<b>60</b>	<b>104</b>	<b>164</b>	<b>85.41</b>
Bachillerato General	86	106	192	60	104	164	85.42
<b>INSTITUTO UNIVERSITARIO DE BELLAS ARTES</b>	<b>25</b>	<b>11</b>	<b>36</b>	<b>15</b>	<b>7</b>	<b>22</b>	<b>61.11</b>
Técnico en Artes con Especialidad en Música	25	11	36	15	7	22	61.11
<b>Delegación Coquimatlán</b>	<b>66</b>	<b>64</b>	<b>130</b>	<b>51</b>	<b>58</b>	<b>109</b>	<b>83.84</b>
<b>BACHILLERATO 18</b>	<b>66</b>	<b>64</b>	<b>130</b>	<b>51</b>	<b>58</b>	<b>109</b>	<b>83.84</b>
Bachillerato General	66	64	130	51	58	109	83.85
<b>Delegación Villa de Álvarez</b>	<b>742</b>	<b>771</b>	<b>1513</b>	<b>551</b>	<b>703</b>	<b>1254</b>	<b>82.88</b>
<b>BACHILLERATO 11</b>	<b>52</b>	<b>41</b>	<b>93</b>	<b>35</b>	<b>29</b>	<b>64</b>	<b>68.81</b>
Bachillerato General	26	17	43	15	12	27	62.79
Técnico en Contabilidad	26	24	50	20	17	37	74.00
<b>BACHILLERATO 12</b>	<b>23</b>	<b>23</b>	<b>46</b>	<b>12</b>	<b>22</b>	<b>34</b>	<b>73.91</b>
Bachillerato General	23	23	46	12	22	34	73.91
<b>BACHILLERATO 13</b>	<b>23</b>	<b>24</b>	<b>47</b>	<b>20</b>	<b>23</b>	<b>43</b>	<b>91.48</b>
Bachillerato General	23	24	47	20	23	43	91.49
<b>BACHILLERATO 16</b>	<b>143</b>	<b>163</b>	<b>306</b>	<b>115</b>	<b>143</b>	<b>258</b>	<b>84.31</b>
Bachillerato General	63	90	153	54	74	128	83.66
Técnico Analista Químico	41	61	102	31	60	91	89.22
Técnico Analista Programador	39	12	51	30	9	39	76.47
<b>BACHILLERATO 17</b>	<b>26</b>	<b>37</b>	<b>63</b>	<b>20</b>	<b>27</b>	<b>47</b>	<b>74.6</b>
Bachillerato General	26	37	63	20	27	47	74.60
<b>BACHILLERATO 22</b>	<b>72</b>	<b>52</b>	<b>124</b>	<b>40</b>	<b>51</b>	<b>91</b>	<b>73.38</b>
Bachillerato General	53	27	80	29	26	55	68.75
Técnico Analista Químico	19	25	44	11	25	36	81.82
<b>BACHILLERATO 25</b>	<b>49</b>	<b>44</b>	<b>93</b>	<b>35</b>	<b>44</b>	<b>79</b>	<b>84.94</b>
Técnico Analista Programador	27	21	48	19	21	40	83.33
Técnico en Contabilidad	22	23	45	16	23	39	86.67
<b>BACHILLERATO 29</b>	<b>13</b>	<b>15</b>	<b>28</b>	<b>8</b>	<b>12</b>	<b>20</b>	<b>71.42</b>
Técnico Analista Programador	13	15	28	8	12	20	71.43
<b>BACHILLERATO 32</b>	<b>48</b>	<b>34</b>	<b>82</b>	<b>31</b>	<b>31</b>	<b>62</b>	<b>75.6</b>
Bachillerato General	48	34	82	31	31	62	75.61
<b>BACHILLERATO 33</b>	<b>73</b>	<b>116</b>	<b>189</b>	<b>65</b>	<b>118</b>	<b>183</b>	<b>96.82</b>
Bachillerato General	58	88	146	54	88	142	97.26
Bachillerato General Bilingüe	15	28	43	11	30	41	95.35
<b>BACHILLERATO 34</b>	<b>55</b>	<b>99</b>	<b>154</b>	<b>37</b>	<b>63</b>	<b>100</b>	<b>64.93</b>
Bachillerato General	55	99	154	37	63	100	64.94
<b>BACHILLERATO 4</b>	<b>165</b>	<b>123</b>	<b>288</b>	<b>133</b>	<b>140</b>	<b>273</b>	<b>94.79</b>
Bachillerato General	59	41	100	48	46	94	94.00
Técnico Analista Químico	45	50	95	36	53	89	93.68
Técnico en Dibujo	61	32	93	49	41	90	96.77
<b>Total</b>	<b>2500</b>	<b>2659</b>	<b>5039</b>	<b>1809</b>	<b>2382</b>	<b>4191</b>	<b>83.17</b>

Elaboración: Dirección General de Planeación y Desarrollo Institucional.

Fuente: Sistema de Control Escolar de la Universidad de Colima. SICEUC.

Fecha de corte: 30 de septiembre de 2018.

Gráfica 2.7.



Elaboración: Dirección General de Planeación y Desarrollo Institucional.  
Fuente: Sistema de Control Escolar de la Universidad de Colima. SICEUC.  
Fecha de corte: 30 de septiembre de 2018.

En la Gráfica 2.7 se aprecia el ligero pero constante aumento de la tasa de retención desde el año 2012 hasta 2018, con un incremento del 4%. Para la continua mejora del indicador, en el año 2018, 34 bachilleratos registraron 8,625 participaciones de estudiantes en las diversas actividades remediales y de nivelación. Para atender el bajo rendimiento escolar se identificaron las materias con más bajo aprovechamiento: matemáticas, inglés, física y química, al respecto, los planteles han llevado a cabo estrategias para evitar la deserción como son: clubes, talleres, otros planteles han agregado una hora de nivelación, algunos en periodos intersemestrales asesorados por docentes del plantel y otros durante el semestre con el apoyo de alumnos de la Facultad de Ciencias de la Educación del área de matemáticas para la realización de asesorías extra clase. La mayoría de los planteles implementaron cursos de nivelación para los estudiantes en situación de ordinario y extraordinario para evitar la reprobación. Otra estrategia que se realizó fue la difusión y el apoyo para solicitar las becas a fin de evitar la deserción por motivo ingreso económico bajo.

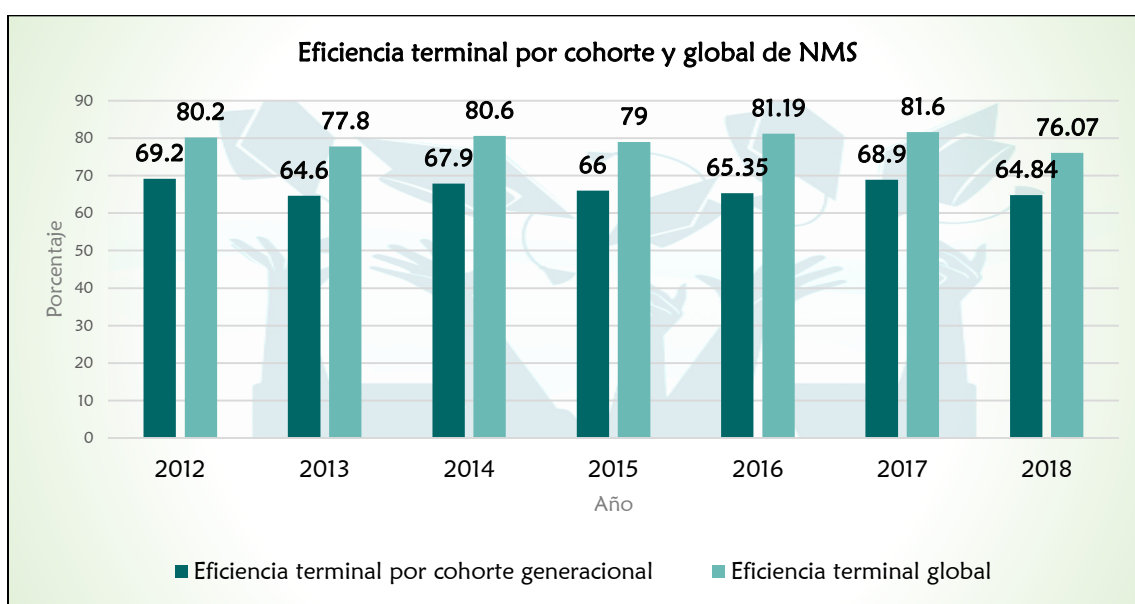
Eficiencia terminal de Nivel Medio Superior 2018 por plantel, programa educativo y género  
Tabla 2.8.

Eficiencia terminal de Nivel Medio Superior 2018 por plantel, programa educativo y género												
Delegación / Plantel / Programa educativo	Primer ingreso	Cohortes			Otras cohortes			Total			% Eficiencia terminal	
		Hombre	Mujer	Total	Hombre	Mujer	Total	Hombre	Mujer	Total	Cohorte	Global
<b>Delegación Manzanillo</b>	<b>1324</b>	<b>321</b>	<b>448</b>	<b>769</b>	<b>72</b>	<b>62</b>	<b>134</b>	<b>393</b>	<b>510</b>	<b>903</b>	<b>58.08</b>	<b>68.20</b>
<b>BACHILLERATO 10</b>	<b>249</b>	<b>52</b>	<b>79</b>	<b>131</b>	<b>21</b>	<b>17</b>	<b>38</b>	<b>73</b>	<b>96</b>	<b>169</b>	<b>52.61</b>	<b>67.87</b>
Bachillerato General	137	25	42	67	8	2	10	33	44	77	48.91	56.20
Técnico en Contabilidad	38	6	8	14	4	6	10	10	14	24	36.84	63.16
Bachillerato General Modalidad Semiescolarizado	74	21	29	50	9	9	18	30	38	68	67.57	91.89
<b>BACHILLERATO 14</b>	<b>132</b>	<b>24</b>	<b>33</b>	<b>57</b>	<b>1</b>	<b>1</b>	<b>2</b>	<b>25</b>	<b>34</b>	<b>59</b>	<b>43.18</b>	<b>44.70</b>
Bachillerato General	88	12	19	31	0	1	1	12	20	32	35.23	36.36
Técnico Analista Programador	44	12	14	26	1	0	1	13	14	27	59.09	61.36
<b>BACHILLERATO 23</b>	<b>151</b>	<b>23</b>	<b>35</b>	<b>58</b>	<b>8</b>	<b>4</b>	<b>12</b>	<b>31</b>	<b>39</b>	<b>70</b>	<b>38.41</b>	<b>46.36</b>
Bachillerato General	102	9	27	36	1	4	5	10	31	41	35.29	40.20
Técnico Analista Programador	49	14	8	22	7	0	7	21	8	29	44.90	59.18
<b>BACHILLERATO 27</b>	<b>110</b>	<b>34</b>	<b>45</b>	<b>79</b>	<b>2</b>	<b>3</b>	<b>5</b>	<b>36</b>	<b>48</b>	<b>84</b>	<b>71.82</b>	<b>76.36</b>
Bachillerato General	56	17	30	47	0	1	1	17	31	48	83.93	85.71
Técnico en Contabilidad	54	17	15	32	2	2	4	19	17	36	59.26	66.67
<b>BACHILLERATO 28</b>	<b>52</b>	<b>13</b>	<b>23</b>	<b>36</b>	<b>1</b>	<b>1</b>	<b>2</b>	<b>14</b>	<b>24</b>	<b>38</b>	<b>69.23</b>	<b>73.08</b>
Técnico en Contabilidad	52	13	23	36	1	1	2	14	24	38	69.23	73.08
<b>BACHILLERATO 8</b>	<b>333</b>	<b>100</b>	<b>118</b>	<b>218</b>	<b>27</b>	<b>24</b>	<b>51</b>	<b>127</b>	<b>142</b>	<b>269</b>	<b>65.47</b>	<b>80.78</b>
Bachillerato General	143	34	55	89	6	16	22	40	71	111	62.24	77.62
Técnico Analista Programador	48	16	11	27	14	1	15	30	12	42	56.25	87.50
Técnico en Contabilidad	95	29	40	69	4	6	10	33	46	79	72.63	83.16
Técnico en Dibujo	47	21	12	33	3	1	4	24	13	37	70.21	78.72
<b>BACHILLERATO 9</b>	<b>228</b>	<b>67</b>	<b>86</b>	<b>153</b>	<b>10</b>	<b>6</b>	<b>16</b>	<b>77</b>	<b>92</b>	<b>169</b>	<b>67.11</b>	<b>74.12</b>
Bachillerato General	90	24	29	53	4	3	7	28	32	60	58.89	66.67
Técnico Analista Químico	92	32	38	70	4	3	7	36	41	77	76.09	83.70
Técnico en Contabilidad	46	11	19	30	2	0	2	13	19	32	65.22	69.57
<b>ESCUELA TÉCNICA DE ENFERMERÍA</b>	<b>69</b>	<b>8</b>	<b>29</b>	<b>37</b>	<b>2</b>	<b>6</b>	<b>8</b>	<b>10</b>	<b>35</b>	<b>45</b>	<b>53.62</b>	<b>65.22</b>
Enfermera (o) General	69	8	29	37	2	6	8	10	35	45	53.62	65.22
<b>Delegación Tecmán</b>	<b>1219</b>	<b>411</b>	<b>406</b>	<b>817</b>	<b>47</b>	<b>41</b>	<b>88</b>	<b>458</b>	<b>447</b>	<b>905</b>	<b>67.02</b>	<b>74.24</b>
<b>BACHILLERATO 19</b>	<b>81</b>	<b>20</b>	<b>28</b>	<b>48</b>	<b>1</b>	<b>1</b>	<b>2</b>	<b>21</b>	<b>29</b>	<b>50</b>	<b>59.26</b>	<b>61.73</b>
Bachillerato General	36	5	5	10	0	1	1	5	6	11	27.78	30.56
Técnico en Contabilidad	45	15	23	38	1	0	1	16	23	39	84.44	86.67
<b>BACHILLERATO 20</b>	<b>318</b>	<b>130</b>	<b>129</b>	<b>259</b>	<b>11</b>	<b>12</b>	<b>23</b>	<b>141</b>	<b>141</b>	<b>282</b>	<b>81.45</b>	<b>88.68</b>
Bachillerato General	100	41	52	93	5	4	9	46	56	102	93.00	102.00
Técnico Analista Químico	111	41	46	87	3	5	8	44	51	95	78.38	85.59
Técnico en Dibujo	107	48	31	79	3	3	6	51	34	85	73.83	79.44
<b>BACHILLERATO 21</b>	<b>54</b>	<b>22</b>	<b>16</b>	<b>38</b>	<b>0</b>	<b>2</b>	<b>2</b>	<b>22</b>	<b>18</b>	<b>40</b>	<b>70.37</b>	<b>74.07</b>
Técnico Analista Químico	54	22	16	38	0	2	2	22	18	40	70.37	74.07
<b>BACHILLERATO 24</b>	<b>33</b>	<b>7</b>	<b>14</b>	<b>21</b>	<b>0</b>	<b>0</b>	<b>0</b>	<b>7</b>	<b>14</b>	<b>21</b>	<b>63.63</b>	<b>63.63</b>
Bachillerato General	33	7	14	21	0	0	0	7	14	21	63.64	63.64
<b>BACHILLERATO 26</b>	<b>51</b>	<b>22</b>	<b>16</b>	<b>38</b>	<b>0</b>	<b>0</b>	<b>0</b>	<b>22</b>	<b>16</b>	<b>38</b>	<b>74.51</b>	<b>74.51</b>
Bachillerato General	51	22	16	38	0	0	0	22	16	38	74.51	74.51
<b>BACHILLERATO 31</b>	<b>48</b>	<b>24</b>	<b>14</b>	<b>38</b>	<b>0</b>	<b>3</b>	<b>3</b>	<b>24</b>	<b>17</b>	<b>41</b>	<b>79.17</b>	<b>85.42</b>
Técnico en Contabilidad	48	24	14	38	0	3	3	24	17	41	79.17	85.42
<b>BACHILLERATO 5</b>	<b>368</b>	<b>114</b>	<b>119</b>	<b>233</b>	<b>18</b>	<b>9</b>	<b>27</b>	<b>132</b>	<b>128</b>	<b>260</b>	<b>63.32</b>	<b>70.65</b>
Bachillerato General	205	60	68	128	8	4	12	68	72	140	62.44	68.29
Técnico Analista Programador	57	22	13	35	5	0	5	27	13	40	61.40	70.18
Técnico en Contabilidad	106	32	38	70	5	5	10	37	43	80	66.04	75.47
<b>BACHILLERATO 6</b>	<b>212</b>	<b>52</b>	<b>52</b>	<b>104</b>	<b>15</b>	<b>13</b>	<b>28</b>	<b>67</b>	<b>65</b>	<b>132</b>	<b>49.06</b>	<b>62.26</b>
Bachillerato General	107	30	30	60	9	5	14	39	35	74	56.07	69.16
Técnico en Contabilidad	53	9	8	17	5	3	8	14	11	25	32.08	47.17
Bachillerato General Modalidad Semiescolarizado	52	13	14	27	1	5	6	14	19	33	51.92	63.46
<b>BACHILLERATO 7</b>	<b>54</b>	<b>20</b>	<b>18</b>	<b>38</b>	<b>2</b>	<b>1</b>	<b>3</b>	<b>22</b>	<b>19</b>	<b>41</b>	<b>70.37</b>	<b>75.93</b>
Bachillerato General	54	20	18	38	2	1	3	22	19	41	70.37	75.93

Delegación / Plantel / Programa educativo	Primer Ingreso	Cohortes			Otras cohortes			Total			% Eficiencia terminal	
		Hombre	Mujer	Total	Hombre	Mujer	Total	Hombre	Mujer	Total	Cohorte	Global
<b>Delegación Colima</b>	<b>1674</b>	<b>488</b>	<b>553</b>	<b>1041</b>	<b>92</b>	<b>132</b>	<b>224</b>	<b>580</b>	<b>685</b>	<b>1265</b>	<b>62.19</b>	<b>75.57</b>
<b>BACHILLERATO 1</b>	<b>444</b>	<b>159</b>	<b>200</b>	<b>359</b>	<b>19</b>	<b>36</b>	<b>55</b>	<b>178</b>	<b>236</b>	<b>414</b>	<b>80.86</b>	<b>93.24</b>
Bachillerato General	405	149	173	322	18	33	51	167	206	373	79.51	92.10
Bachillerato General Bilingüe	39	10	27	37	1	3	4	11	30	41	94.87	105.13
<b>BACHILLERATO 15</b>	<b>174</b>	<b>39</b>	<b>50</b>	<b>89</b>	<b>9</b>	<b>4</b>	<b>13</b>	<b>48</b>	<b>54</b>	<b>102</b>	<b>51.15</b>	<b>58.62</b>
Bachillerato General	174	39	50	89	9	4	13	48	54	102	51.15	58.62
<b>BACHILLERATO 2</b>	<b>397</b>	<b>114</b>	<b>124</b>	<b>238</b>	<b>36</b>	<b>56</b>	<b>92</b>	<b>150</b>	<b>180</b>	<b>330</b>	<b>59.95</b>	<b>83.12</b>
Bachillerato General	203	62	74	136	14	35	49	76	109	185	67.00	91.13
Técnico Analista Programador	194	52	50	102	22	21	43	74	71	145	52.58	74.74
<b>BACHILLERATO 3</b>	<b>427</b>	<b>117</b>	<b>99</b>	<b>216</b>	<b>17</b>	<b>22</b>	<b>39</b>	<b>134</b>	<b>121</b>	<b>255</b>	<b>50.59</b>	<b>59.72</b>
Bachillerato General	394	100	91	191	11	6	17	111	97	208	48.48	52.79
Bachillerato General Modalidad Semiescolarizado	33	17	8	25	6	16	22	23	24	47	75.76	142.42
<b>BACHILLERATO 30</b>	<b>203</b>	<b>55</b>	<b>77</b>	<b>132</b>	<b>11</b>	<b>14</b>	<b>25</b>	<b>66</b>	<b>91</b>	<b>157</b>	<b>65.02</b>	<b>77.34</b>
Bachillerato General	203	55	77	132	11	14	25	66	91	157	65.02	77.34
<b>INSTITUTO UNIVERSITARIO DE BELLAS ARTES</b>	<b>29</b>	<b>4</b>	<b>3</b>	<b>7</b>	<b>0</b>	<b>0</b>	<b>0</b>	<b>4</b>	<b>3</b>	<b>7</b>	<b>24.14</b>	<b>24.14</b>
Técnico en Artes con Especialidad en Música	29	4	3	7	0	0	0	4	3	7	24.14	24.14
<b>Delegación Coahuila</b>	<b>156</b>	<b>51</b>	<b>56</b>	<b>107</b>	<b>5</b>	<b>5</b>	<b>10</b>	<b>56</b>	<b>61</b>	<b>117</b>	<b>68.59</b>	<b>75.00</b>
<b>BACHILLERATO 18</b>	<b>156</b>	<b>51</b>	<b>56</b>	<b>107</b>	<b>5</b>	<b>5</b>	<b>10</b>	<b>56</b>	<b>61</b>	<b>117</b>	<b>68.59</b>	<b>75.00</b>
Bachillerato General	156	51	56	107	5	5	10	56	61	117	68.59	75.00
<b>Delegación Villa de Álvarez</b>	<b>1308</b>	<b>442</b>	<b>508</b>	<b>950</b>	<b>81</b>	<b>101</b>	<b>182</b>	<b>523</b>	<b>609</b>	<b>1132</b>	<b>72.63</b>	<b>86.54</b>
<b>BACHILLERATO 11</b>	<b>100</b>	<b>31</b>	<b>44</b>	<b>75</b>	<b>4</b>	<b>1</b>	<b>5</b>	<b>35</b>	<b>45</b>	<b>80</b>	<b>75.00</b>	<b>80.00</b>
Bachillerato General	51	16	26	42	0	1	1	16	27	43	82.35	84.31
Técnico en Contabilidad	49	15	18	33	4	0	4	19	18	37	67.35	75.51
<b>BACHILLERATO 12</b>	<b>53</b>	<b>22</b>	<b>17</b>	<b>39</b>	<b>1</b>	<b>3</b>	<b>4</b>	<b>23</b>	<b>20</b>	<b>43</b>	<b>73.58</b>	<b>81.13</b>
Técnico Analista Programador	53	22	17	39	1	3	4	23	20	43	73.58	81.13
<b>BACHILLERATO 13</b>	<b>56</b>	<b>16</b>	<b>30</b>	<b>46</b>	<b>3</b>	<b>4</b>	<b>7</b>	<b>19</b>	<b>34</b>	<b>53</b>	<b>82.14</b>	<b>94.64</b>
Bachillerato General	56	16	30	46	3	4	7	19	34	53	82.14	94.64
<b>BACHILLERATO 16</b>	<b>308</b>	<b>108</b>	<b>103</b>	<b>211</b>	<b>26</b>	<b>43</b>	<b>69</b>	<b>134</b>	<b>146</b>	<b>280</b>	<b>68.51</b>	<b>90.91</b>
Bachillerato General	158	50	55	105	16	28	44	66	83	149	66.46	94.30
Técnico Analista Químico	99	32	41	73	7	12	19	39	53	92	73.74	92.93
Técnico Analista Programador	51	26	7	33	3	3	6	29	10	39	64.71	76.47
<b>BACHILLERATO 17</b>	<b>59</b>	<b>10</b>	<b>25</b>	<b>35</b>	<b>5</b>	<b>3</b>	<b>8</b>	<b>15</b>	<b>28</b>	<b>43</b>	<b>59.32</b>	<b>72.88</b>
Bachillerato General	59	10	25	35	5	3	8	15	28	43	59.32	72.88
<b>BACHILLERATO 22</b>	<b>144</b>	<b>34</b>	<b>67</b>	<b>101</b>	<b>2</b>	<b>4</b>	<b>6</b>	<b>36</b>	<b>71</b>	<b>107</b>	<b>70.14</b>	<b>74.31</b>
Bachillerato General	94	19	41	60	2	4	6	21	45	66	63.83	70.21
Técnico Analista Químico	50	15	26	41	0	0	0	15	26	41	82.00	82.00
<b>BACHILLERATO 25</b>	<b>91</b>	<b>27</b>	<b>17</b>	<b>44</b>	<b>9</b>	<b>2</b>	<b>11</b>	<b>36</b>	<b>19</b>	<b>55</b>	<b>48.35</b>	<b>60.44</b>
Técnico Analista Programador	48	18	5	23	2	1	3	20	6	26	47.92	54.17
Técnico en Contabilidad	43	9	12	21	7	1	8	16	13	29	48.84	67.44
<b>BACHILLERATO 29</b>	<b>43</b>	<b>16</b>	<b>15</b>	<b>31</b>	<b>1</b>	<b>2</b>	<b>3</b>	<b>17</b>	<b>17</b>	<b>34</b>	<b>72.09</b>	<b>79.07</b>
Técnico Analista Programador	43	16	15	31	1	2	3	17	17	34	72.09	79.07
<b>BACHILLERATO 32</b>	<b>66</b>	<b>13</b>	<b>19</b>	<b>32</b>	<b>4</b>	<b>4</b>	<b>8</b>	<b>17</b>	<b>23</b>	<b>40</b>	<b>48.48</b>	<b>60.61</b>
Bachillerato General	66	13	19	32	4	4	8	17	23	40	48.48	60.61
<b>BACHILLERATO 4</b>	<b>388</b>	<b>165</b>	<b>171</b>	<b>336</b>	<b>26</b>	<b>35</b>	<b>61</b>	<b>191</b>	<b>206</b>	<b>397</b>	<b>86.60</b>	<b>102.32</b>
Bachillerato General	146	72	62	134	12	13	25	84	75	159	91.78	108.90
Bachillerato General Bilingüe	47	13	27	40	1	0	1	14	27	41	85.11	87.23
Técnico Analista Químico	102	38	51	89	7	12	19	45	63	108	87.25	105.88
Técnico en Dibujo	93	42	31	73	6	10	16	48	41	89	78.49	95.70
<b>Total</b>	<b>5681</b>	<b>1713</b>	<b>1971</b>	<b>3684</b>	<b>297</b>	<b>341</b>	<b>638</b>	<b>2010</b>	<b>2312</b>	<b>4322</b>	<b>64.84</b>	<b>76.07</b>

Aun cuando se han implementado estrategias para retener a los alumnos en el NMS (de primero a tercer semestre) y dicho indicador ha aumentado levemente, existe la necesidad de fortalecer las estrategias para promover el incremento del total de egresados. En la eficiencia terminal, tanto por cohorte como global, se observa un decremento respecto al 2017: mientras la eficiencia terminal por cohorte decreció cuatro puntos porcentuales, la eficiencia terminal global decreció poco más de cinco puntos porcentuales.

Gráfica 2.8.



Elaboración: Dirección General de Planeación y Desarrollo Institucional.

Fuente: Sistema de Control Escolar de la Universidad de Colima. SICEUC. Módulo de Gestión de Recursos Humanos.

Fecha de corte: 30 de septiembre de 2018.

Si bien desde el año 2012 la eficiencia terminal se ha mantenido por arriba del 60% (Tabla y Gráfica 2.8), resulta preocupante que su tendencia no sea similar a la tendencia creciente de la retención ya que eso representa una mayor pérdida de estudiantes luego del tercer semestre. En este sentido, la diferencia entre la eficiencia terminal de 2018 y la retención de 2016 alcanza el 14.55%, señalando que es necesario implementar acciones durante todo el trayecto del estudiante en el nivel medio para apoyar la permanencia de los jóvenes más allá del tercer semestre y el egreso, coadyuvando en el cumplimiento de las metas comprometidas en el PIDE 2018-2021.

#### Personal docente de Nivel Medio Superior, por plantel, función y género

En el ciclo escolar 2018-2019, el personal por plantel del NMS considerando ambos sexos tuvo una ligera disminución del 1.0% respecto al 2017. Cabe resaltar que en 2018 se observa una mayor proporción de hombres respecto de mujeres, prevaleciendo el comportamiento del 2017. De los directivos registrados para 2018, el 91.9% realizan únicamente funciones directivas y el 8.1% realizan tanto funciones directivas como de docencia.

Tabla 2.9.

Personal docente de Nivel Medio Superior, por plantel, función y género, agosto 2018 - febrero 2019																			
Delegación / Plantel	Directivos sin grupo			Directivos con grupo			Docentes			Administrativo, Auxiliar y de Servicios			Otros			Especificar	Total		
	Hombre	Mujer	Total	Hombre	Mujer	Total	Hombre	Mujer	Total	Hombre	Mujer	Total	Hombre	Mujer	Total		Hombre	Mujer	Total
<b>Delegación Manzanillo</b>	<b>3</b>	<b>2</b>	<b>5</b>	<b>3</b>	<b>0</b>	<b>3</b>	<b>73</b>	<b>66</b>	<b>139</b>	<b>35</b>	<b>30</b>	<b>65</b>	<b>0</b>	<b>0</b>	<b>0</b>		<b>114</b>	<b>98</b>	<b>212</b>
Bachillerato 8			0	1		1	18	10	28	5	9	14			0		24	19	43
Bachillerato 9	1		1			0	12	11	23	5	3	8			0		18	14	32
Bachillerato 10	1		1			0	16	11	27	6	3	9			0		23	14	37
Bachillerato 14		1	1			0	7	6	13	5	3	8			0		12	10	22
Bachillerato 23	1		1			0	6	7	13	4	2	6			0		11	9	20
Bachillerato 27			0	1		1	6	6	12	3	4	7			0		10	10	20
Bachillerato 28		1	1			0	3	3	6	5	2	7			0		8	6	14
Escuela Técnica de Enfermería			0	1		1	5	12	17	2	4	6			0		8	16	24
<b>Delegación Tecomán</b>	<b>7</b>	<b>3</b>	<b>10</b>	<b>0</b>	<b>0</b>	<b>0</b>	<b>91</b>	<b>76</b>	<b>167</b>	<b>41</b>	<b>41</b>	<b>82</b>	<b>5</b>	<b>2</b>	<b>7</b>		<b>144</b>	<b>122</b>	<b>266</b>
Bachillerato 5	1		1			0	23	25	48	7	7	14	4	1	5	3 Instructores de actividades culturales; 1 Instructor Deportivo y 1 de Servicios Médicos.	35	33	68
Bachillerato 6		1	1			0	20	10	30	3	3	6			0		23	14	37
Bachillerato 7	1		1			0	9	3	12	4	3	7			0		14	6	20
Bachillerato 19	1		1			0	5	4	9	4	2	6	1	1	2	Orientadora Educativa y Vocacional Promotor cultural	11	7	18
Bachillerato 20	1		1			0	10	20	30	7	9	16			0		18	29	47
Bachillerato 21		1	1			0	9	1	10	4	6	10			0		13	8	21
Bachillerato 24	1		1			0	3	5	8	3	2	5			0		7	7	14
Bachillerato 26		1	1			0	2	3	5	3	2	5			0		5	6	11
Bachillerato 31	1		1			0	6	2	8	5	5	10			0		12	7	19
Bachillerato 35	1		1			0	4	3	7	1	2	3			0		6	5	11
<b>Delegación Colima</b>	<b>6</b>	<b>0</b>	<b>6</b>	<b>0</b>	<b>0</b>	<b>0</b>	<b>125</b>	<b>79</b>	<b>204</b>	<b>47</b>	<b>51</b>	<b>98</b>	<b>0</b>	<b>0</b>	<b>0</b>		<b>178</b>	<b>130</b>	<b>308</b>
Bachillerato 1	1		1			0	26	18	44	10	15	25			0		37	33	70
Bachillerato 2	1		1			0	27	19	46	11	8	19			0		39	27	66
Bachillerato 3	1		1			0	30	10	40	8	11	19			0		39	21	60
Bachillerato 15	1		1			0	12	11	23	9	7	16			0		22	18	40
Bachillerato 30	1		1			0	12	9	21	7	10	17			0		20	19	39
Instituto Universitario de Bellas Artes	1		1			0	18	12	30	2		2			0		21	12	33
<b>Delegación Coahuila</b>	<b>1</b>	<b>0</b>	<b>1</b>	<b>0</b>	<b>0</b>	<b>0</b>	<b>8</b>	<b>6</b>	<b>14</b>	<b>6</b>	<b>5</b>	<b>11</b>	<b>1</b>	<b>1</b>	<b>2</b>		<b>16</b>	<b>12</b>	<b>28</b>
Bachillerato 18	1		1			0	8	6	14	6	5	11	1	1	2	Laboratorista, Instructor de banda de guerra	16	12	28

Delegación / Plantel	Directivos sin grupo			Directivos con grupo			Docentes			Administrativo, Auxiliar y de Servicios			Otros			Especificar	Total		
	Hombre	Mujer	Total	Hombre	Mujer	Total	Hombre	Mujer	Total	Hombre	Mujer	Total	Hombre	Mujer	Total		Hombre	Mujer	Total
<b>Delegación Villa de Álvarez</b>	<b>11</b>	<b>1</b>	<b>12</b>	<b>0</b>	<b>0</b>	<b>0</b>	<b>99</b>	<b>112</b>	<b>211</b>	<b>48</b>	<b>68</b>	<b>116</b>	<b>7</b>	<b>0</b>	<b>7</b>		<b>165</b>	<b>181</b>	<b>346</b>
Bachillerato 4	1		1			0	19	16	35	7	11	18			0		27	27	54
Bachillerato 11	1		1			0	5	3	8	6	5	11	3		3	1 Laboralista, 2 Instructores de danza y música	15	8	23
Bachillerato 12	1		1			0	3	5	8	5	5	10			0		9	10	19
Bachillerato 13	1		1			0	1	7	8	2	7	9			0		4	14	18
Bachillerato 16	1		1			0	19	16	35	6	9	15			0		26	25	51
Bachillerato 17	1		1			0	7	8	15	2	4	6	2		2	Promotor deportivo y orientador educativo	12	12	24
Bachillerato 22	1		1			0	5	8	13	5	9	14			0		11	17	28
Bachillerato 25		1	1			0	7	4	11	3	8	11			0		10	13	23
Bachillerato 29	1		1			0	3	5	8	1	1	2			0		5	6	11
Bachillerato 32	1		1			0	7	5	12	6	3	9	2		2	Promotor deportivo y laboralista	16	8	24
Bachillerato 33	1		1			0	14	17	31	1	4	5			0		16	21	37
Bachillerato 34	1		1			0	9	18	27	4	2	6			0		14	20	34
<b>Subtotal Bachilleratos U.de C.</b>	<b>28</b>	<b>6</b>	<b>34</b>	<b>3</b>	<b>0</b>	<b>3</b>	<b>396</b>	<b>339</b>	<b>735</b>	<b>177</b>	<b>195</b>	<b>372</b>	<b>13</b>	<b>3</b>	<b>16</b>		<b>617</b>	<b>543</b>	<b>1160</b>
<b>Delegación Manzanillo</b>	<b>1</b>	<b>2</b>	<b>3</b>	<b>0</b>	<b>1</b>	<b>1</b>	<b>15</b>	<b>28</b>	<b>43</b>	<b>2</b>	<b>7</b>	<b>9</b>	<b>1</b>	<b>0</b>	<b>1</b>	<b>0</b>	<b>19</b>	<b>38</b>	<b>57</b>
Liceo Delta, A.C.			0		1	1	1	6	7		1	1			0		1	8	9
Instituto Escolar Monte Corona A.C.		1	1			0	3	4	7		1	1	1		1	Educación física	4	6	10
Educación Integral Colima A.C.	1		1			0	4	7	11		1	1			0		5	8	13
Campoverde Manzanillo A.C.		1	1			0	7	11	18	2	4	6			0		9	16	25
<b>Delegación Colima</b>	<b>1</b>	<b>2</b>	<b>3</b>	<b>0</b>	<b>0</b>	<b>0</b>	<b>33</b>	<b>34</b>	<b>67</b>	<b>5</b>	<b>7</b>	<b>12</b>	<b>0</b>	<b>1</b>	<b>1</b>	<b>0</b>	<b>39</b>	<b>44</b>	<b>83</b>
Instituto Colimense de Educación Básica S.C.		1	1			0	10	14	24	3	2	5		1	1		13	18	31
Instituto Fray Pedro de Gante, A.C	1		1			0	6	6	12		1	1			0		7	7	14
Centro Escolar Colima A.C.		1	1			0	17	14	31	2	4	6			0		19	19	38
<b>Delegación Villa de Álvarez</b>	<b>0</b>	<b>0</b>	<b>0</b>	<b>0</b>	<b>1</b>	<b>1</b>	<b>6</b>	<b>6</b>	<b>12</b>	<b>1</b>	<b>3</b>	<b>4</b>	<b>0</b>	<b>0</b>	<b>0</b>		<b>7</b>	<b>10</b>	<b>17</b>
Centro de Desarrollo Educativo de Colima A.C.			0		1	1	6	6	12	1	3	4			0		7	10	17
<b>Subtotal Bachilleratos Incorporados</b>	<b>2</b>	<b>4</b>	<b>6</b>	<b>0</b>	<b>2</b>	<b>2</b>	<b>54</b>	<b>68</b>	<b>122</b>	<b>8</b>	<b>17</b>	<b>25</b>	<b>1</b>	<b>1</b>	<b>2</b>		<b>65</b>	<b>92</b>	<b>157</b>
<b>Total</b>	<b>30</b>	<b>10</b>	<b>40</b>	<b>3</b>	<b>2</b>	<b>5</b>	<b>450</b>	<b>407</b>	<b>857</b>	<b>185</b>	<b>212</b>	<b>397</b>	<b>14</b>	<b>4</b>	<b>18</b>		<b>682</b>	<b>635</b>	<b>1317</b>

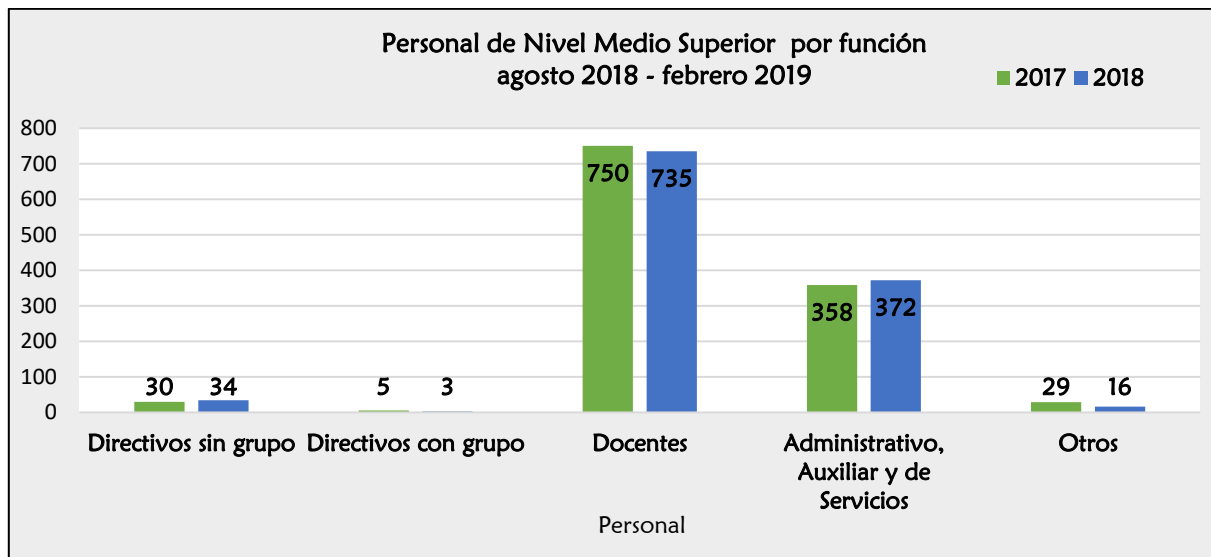
Elaboración: Dirección General de Planeación y Desarrollo Institucional.

Fuente: Estadística Complementaria de educación media superior 2018. DGPD; Dirección General de Recursos Humanos 2018.

Fecha de corte: 30 de septiembre de 2018.

En la Gráfica 2.9 se observa la información del personal por plantel de ambos años (2017 – 2018). De los 738 docentes registrados para dicho ciclo (se incluyen los directivos con grupo), el 77.8% tienen una formación académica con grado de licenciatura, 20.1% maestría o especialidad, 1.2% doctorado y el 0.9% licenciatura incompleta.

Gráfica 2.9.



Elaboración: Dirección General de Planeación y Desarrollo Institucional.

Fuente: Estadística Complementaria de educación media superior 2018. DGPDI; Dirección General de Recursos Humanos 2018  
Fecha de corte: 30 de septiembre de 2018.

### Personal docente de Nivel Medio Superior por plantel, tipo de contratación y género

En 2018, de acuerdo al tipo de contratación de los docentes universitarios de ambos sexos de NMS, el personal docente por horas presenta un decremento del 3.9% y en lo que respecta a los de tiempo completo se tuvo un incremento del 29.7% respecto al 2012. La tendencia se inclina mayoritariamente a favor de los hombres quienes representan la mayoría del personal docente de NMS, Gráfica 2.10.

Tabla 2.10.

Delegación / Plantel	Tipo de Contratación						Global
	Tiempo Completo		Por Horas		Total		
	Hombres	Mujeres	Hombres	Mujeres	Hombres	Mujeres	
<b>Delegación Manzanillo</b>	<b>1</b>	<b>1</b>	<b>75</b>	<b>65</b>	<b>76</b>	<b>66</b>	<b>142</b>
Bachillerato 8	1		18	10	19	10	29
Bachillerato 9			12	11	12	11	23
Bachillerato 10			16	11	16	11	27
Bachillerato 14			7	6	7	6	13
Bachillerato 23			6	7	6	7	13
Bachillerato 27		1	7	5	7	6	13
Bachillerato 28			3	3	3	3	6
Escuela Técnica de Enfermería			6	12	6	12	18



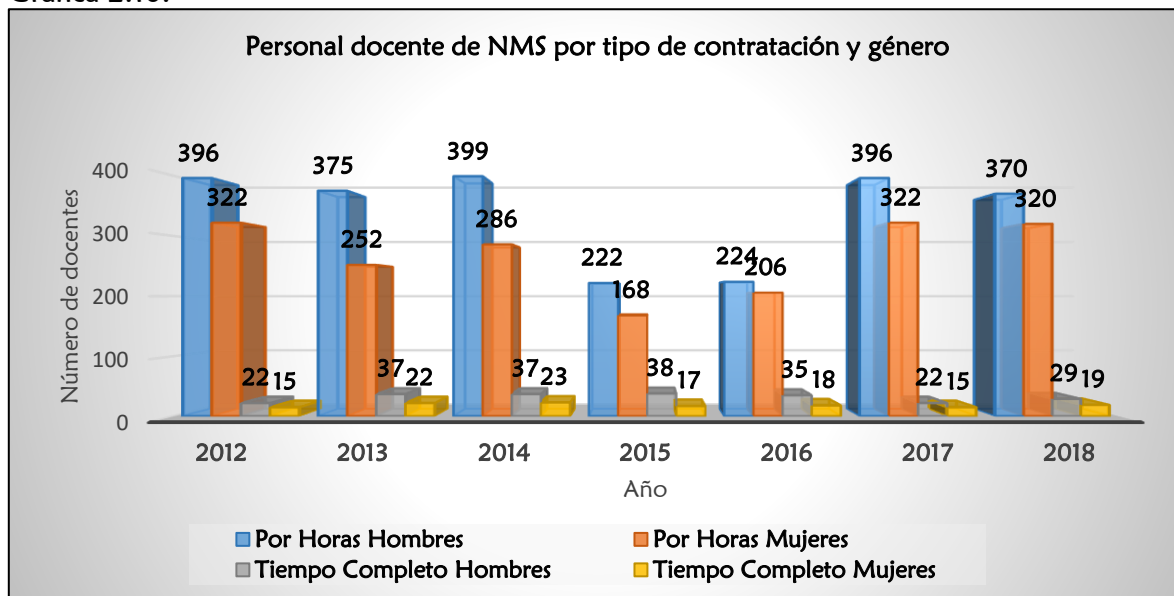
Delegación / Plantel	Tiempo Completo		Por Horas		Total		Global
	Hombres	Mujeres	Hombres	Mujeres	Hombres	Mujeres	
<b>Delegación Tecomán</b>	<b>1</b>	<b>0</b>	<b>90</b>	<b>76</b>	<b>91</b>	<b>76</b>	<b>167</b>
Bachillerato 5			23	25	23	25	48
Bachillerato 6			20	10	20	10	30
Bachillerato 7			9	3	9	3	12
Bachillerato 19			5	4	5	4	9
Bachillerato 20			10	20	10	20	30
Bachillerato 21			9	1	9	1	10
Bachillerato 24			3	5	3	5	8
Bachillerato 26	1		1	3	2	3	5
Bachillerato 31			6	2	6	2	8
Bachillerato 35			4	3	4	3	7
<b>Delegación Colima</b>	<b>23</b>	<b>13</b>	<b>102</b>	<b>66</b>	<b>125</b>	<b>79</b>	<b>204</b>
Bachillerato 1	7	1	19	17	26	18	44
Bachillerato 2	2	1	25	18	27	19	46
Bachillerato 3			30	10	30	10	40
Bachillerato 15	12	11			12	11	23
Bachillerato 30	2		10	9	12	9	21
Instituto Universitario de Bellas artes			18	12	18	12	30
<b>Delegación Coahuila</b>	<b>0</b>	<b>1</b>	<b>8</b>	<b>5</b>	<b>8</b>	<b>6</b>	<b>14</b>
Bachillerato 18		1	8	5	8	6	14
<b>Delegación Villa de Álvarez</b>	<b>4</b>	<b>4</b>	<b>95</b>	<b>108</b>	<b>99</b>	<b>112</b>	<b>211</b>
Bachillerato 4	1	1	18	15	19	16	35
Bachillerato 11			5	3	5	3	8
Bachillerato 12	1		2	5	3	5	8
Bachillerato 13			1	7	1	7	8
Bachillerato 16	1		18	16	19	16	35
Bachillerato 17			7	8	7	8	15
Bachillerato 22			5	8	5	8	13
Bachillerato 25		1	7	3	7	4	11
Bachillerato 29			3	5	3	5	8
Bachillerato 32		1	7	4	7	5	12
Bachillerato 33	1	1	13	16	14	17	31
Bachillerato 34			9	18	9	18	27
<b>Total Bachilleratos U. de. C.</b>	<b>29</b>	<b>19</b>	<b>370</b>	<b>320</b>	<b>399</b>	<b>339</b>	<b>738</b>
<b>Delegación Manzanillo</b>	<b>4</b>	<b>8</b>	<b>11</b>	<b>21</b>	<b>15</b>	<b>29</b>	<b>44</b>
Liceo Delta, A.C.			1	7	1	7	8
Instituto Escolar Monte Corona A.C.	3	4			3	4	7
Educación Integral Colima A.C.			4	7	4	7	11
Campoverde Manzanillo A.C.	1	4	6	7	7	11	18
<b>Delegación Colima</b>	<b>7</b>	<b>6</b>	<b>26</b>	<b>28</b>	<b>33</b>	<b>34</b>	<b>67</b>
Instituto Colimense de Educación Básica S. C.	2	3	8	11	10	14	24
Instituto Fray Pedro de Gante, A.C.			6	6	6	6	12
Centro Escolar Colima A.C.	5	3	12	11	17	14	31
<b>Delegación Villa de Álvarez</b>	<b>0</b>	<b>0</b>	<b>6</b>	<b>7</b>	<b>6</b>	<b>7</b>	<b>13</b>
Centro de Desarrollo Educativo de Colima A.C.			6	7		7	7
<b>Total Bachilleratos Incorporados</b>	<b>11</b>	<b>14</b>	<b>43</b>	<b>56</b>	<b>54</b>	<b>70</b>	<b>124</b>
<b>Total</b>	<b>40</b>	<b>33</b>	<b>413</b>	<b>376</b>	<b>453</b>	<b>409</b>	<b>862</b>

Elaboración: Dirección General de Planeación y Desarrollo Institucional.

Fuente: Estadística Complementaria de educación media superior 2018. DGPDI; Dirección General de Recursos Humanos 2018

Fecha de corte: 30 de septiembre de 2018.

Gráfica 2.10.



Elaboración: Dirección General de Planeación y Desarrollo Institucional.

Fuente: Estadística Complementaria de educación media superior 2018. DGPD; Dirección General de Recursos Humanos 2018  
 Fecha de corte: 30 de septiembre de 2018.

#### Aulas, talleres, laboratorios y centros de cómputo de Nivel Medio Superior por plantel

Respecto al número de aulas existentes del NMS, se tiene un incremento del 10.6% (45) con respecto al 2017 del total. Sin embargo, la insuficiencia de infraestructura para atender adecuadamente a la matrícula prevalece dado que el 46% de los planteles se encuentra por encima de su capacidad máxima. En cuanto a laboratorios existentes, se observa un leve incremento de 9.8% (6) con respecto al 2017. Asimismo, en diversos planteles de NMS se realizaron adecuaciones a su infraestructura con recursos del Fondo de Aportaciones Múltiples, FAM, NMS 2018, aplicados en la construcción, adecuaciones y mantenimiento de espacios físicos de los bachilleratos 1, 2, 3, 8, 9, 10, 14, 18, 23 y 29. En el NMS el porcentaje de planteles con adecuaciones a su infraestructura fue de 29.72%

Tabla 2.11.

Aulas, talleres, laboratorios y centros de cómputo de Nivel Medio Superior por plantel, agosto 2018 - febrero 2019													
Delegación / Plantel	Aulas				Talleres				Laboratorios				Centros de cómputo
	Existentes	Adaptadas	En uso	En desuso <sup>1</sup>	Existentes	Adaptadas	En uso	En desuso <sup>2</sup>	Existentes	Adaptadas	En uso	En desuso <sup>3</sup>	Existentes
<b>Delegación Manzanillo</b>	<b>79</b>	<b>0</b>	<b>79</b>	<b>0</b>	<b>2</b>	<b>0</b>	<b>2</b>	<b>0</b>	<b>12</b>	<b>0</b>	<b>12</b>	<b>0</b>	<b>10</b>
Bachillerato 8	19		19		1		1		2		2		2
Bachillerato 9	15		15						2		2		1
Bachillerato 10	18		18						2		2		2
Bachillerato 14	6		6						2		2		1
Bachillerato 23	7		7						1		1		1
Bachillerato 27	7		7						1		1		1
Bachillerato 28	3		3		1		1		1		1		1
Escuela Técnica de Enfermería	4		4						1		1		1
<b>Delegación Tecomán</b>	<b>93</b>	<b>3</b>	<b>81</b>	<b>12</b>	<b>3</b>	<b>0</b>	<b>3</b>	<b>0</b>	<b>18</b>	<b>1</b>	<b>18</b>	<b>0</b>	<b>10</b>
Bachillerato 5	23		22	1					3		3		2
Bachillerato 6	22		21	1					3		3		1
Bachillerato 7	3		3						2		2		1
Bachillerato 19	3		3		1		1		1		1		1
Bachillerato 20	22		18	4	1		1		3		3		1
Bachillerato 21	3		3		1		1		2		2		1
Bachillerato 24	3	3	3						1	1	1		1
Bachillerato 26	3		3						1		1		1
Bachillerato 31	3		3						2		2		1
Bachillerato 35	8		2	6									0
<b>Delegación Colima</b>	<b>139</b>	<b>0</b>	<b>130</b>	<b>9</b>	<b>0</b>	<b>0</b>	<b>0</b>	<b>0</b>	<b>14</b>	<b>2</b>	<b>11</b>	<b>1</b>	<b>9</b>
Bachillerato 1	25		25						3	2	1		2
Bachillerato 2	24		24						5		5		2
Bachillerato 3	24		15	9					3		2	1	2
Bachillerato 15	11		11						1		1		1
Bachillerato 30	11		11						1		1		1
Instituto Universitario de Bellas Artes	44		44						1		1		1
<b>Delegación Coahuila de Zaragoza</b>	<b>6</b>	<b>1</b>	<b>6</b>	<b>0</b>	<b>0</b>	<b>0</b>	<b>0</b>	<b>0</b>	<b>1</b>	<b>0</b>	<b>1</b>	<b>0</b>	<b>1</b>
Bachillerato 18	6	1	6						1		1		1
<b>Delegación Villa de Álvarez</b>	<b>108</b>	<b>3</b>	<b>104</b>	<b>4</b>	<b>1</b>	<b>0</b>	<b>1</b>	<b>0</b>	<b>16</b>	<b>0</b>	<b>16</b>	<b>0</b>	<b>12</b>
Bachillerato 4	19		19		1		1		2		2		1
Bachillerato 11	3		3						1		1		1
Bachillerato 12	6		3	3					2		2		1
Bachillerato 13	3		3						1		1		1
Bachillerato 16	19		19						3		3		1
Bachillerato 17	6		6						1		1		1
Bachillerato 22	6		6						1		1		1
Bachillerato 25	7		7						1		1		1
Bachillerato 29	4	1	4						1		1		1
Bachillerato 32	7		7						1		1		1
Bachillerato 33	14	1	14						1		1		1
Bachillerato 34	14	1	13	1					1		1		1
<b>Subtotal Bachilleratos U de C</b>	<b>425</b>	<b>7</b>	<b>400</b>	<b>25</b>	<b>6</b>	<b>0</b>	<b>6</b>	<b>0</b>	<b>61</b>	<b>3</b>	<b>58</b>	<b>1</b>	<b>42</b>

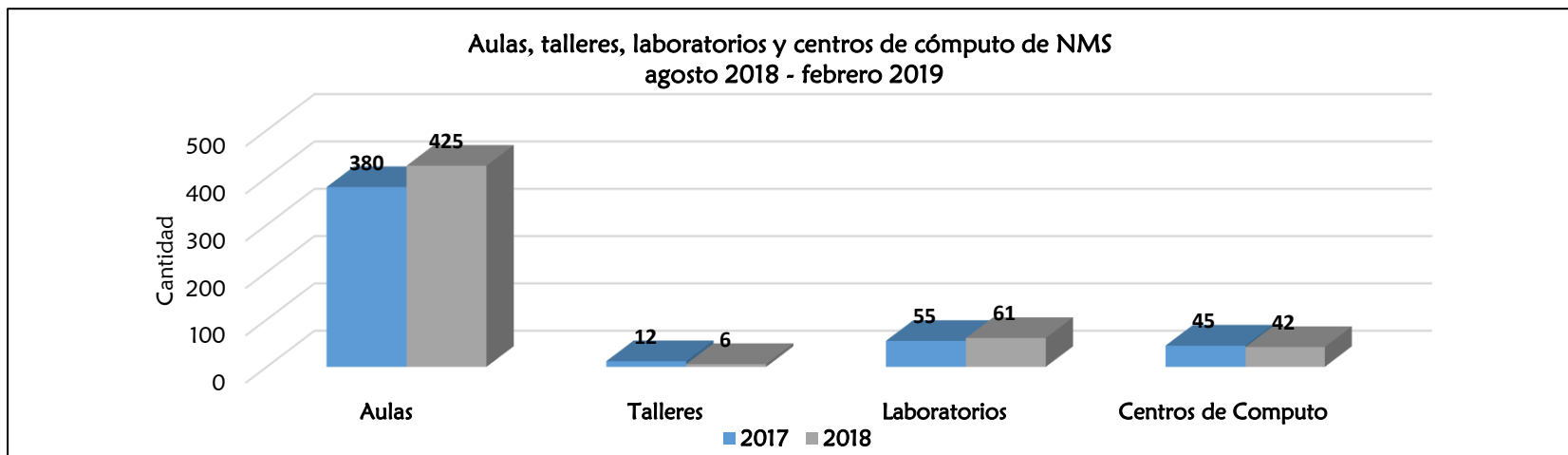
Delegación / Plantel	Aulas				Talleres				Laboratorios				Centros de cómputo
	Existentes	Adaptadas	En uso	En desuso <sup>1</sup>	Existentes	Adaptadas	En uso	En desuso <sup>2</sup>	Existentes	Adaptadas	En uso	En desuso <sup>3</sup>	Existentes
<b>Delegación Manzanillo</b>	<b>22</b>	<b>0</b>	<b>20</b>	<b>2</b>	<b>9</b>	<b>0</b>	<b>7</b>	<b>2</b>	<b>6</b>	<b>0</b>	<b>6</b>	<b>0</b>	<b>5</b>
Liceo Delta, A.C.	5		3	2	5		3	2	1		1		
Instituto Escolar Monte Corona A.C.	7		7		2		2		1		1		1
Educación Integral Colima A.C.	3		3		2		2		1		1		1
Campoverde Manzanillo A.C.	7		7						3		3		3
<b>Delegación Colima</b>	<b>30</b>	<b>0</b>	<b>30</b>	<b>6</b>	<b>4</b>	<b>2</b>	<b>4</b>	<b>0</b>	<b>2</b>	<b>0</b>	<b>2</b>	<b>0</b>	<b>4</b>
Instituto Colimense de Educación Básica S. C.	11		11						1		1		1
Instituto Fray Pedro de Gante, A.C.	6		6	6	2	2	2		1		1		1
Centro Escolar Colima A.C.	13		13		2		2						2
<b>Delegación Villa de Álvarez</b>	<b>3</b>	<b>0</b>	<b>3</b>	<b>0</b>	<b>3</b>	<b>0</b>	<b>3</b>	<b>0</b>	<b>2</b>	<b>0</b>	<b>2</b>	<b>0</b>	<b>1</b>
Centro de Desarrollo Educativo de Colima A.C.	3		3		3		3		2		2		1
<b>Subtotal Bachilleratos Incorporados</b>	<b>55</b>	<b>0</b>	<b>53</b>	<b>8</b>	<b>16</b>	<b>2</b>	<b>14</b>	<b>2</b>	<b>10</b>	<b>0</b>	<b>10</b>	<b>0</b>	<b>10</b>
<b>Total</b>	<b>480</b>	<b>7</b>	<b>453</b>	<b>33</b>	<b>22</b>	<b>2</b>	<b>20</b>	<b>2</b>	<b>71</b>	<b>3</b>	<b>68</b>	<b>1</b>	<b>52</b>

Elaboración: Dirección General de Planeación y Desarrollo Institucional.

Fuente: Estadística Complementaria de educación media superior 2018. DGPMI.

Fecha de corte: 30 de septiembre de 2018.

Gráfica 2.11.



Elaboración: Dirección General de Planeación y Desarrollo Institucional.

Fuente: Estadística Complementaria de educación media superior 2018. DGPMI.

Fecha de corte: 30 de septiembre de 2018.

Número de computadoras en operación según su uso de Nivel Medio Superior por plantel

En la siguiente tabla se observa un incremento del 6% (136), respecto al 2017.

Tabla 2.12.

Número de computadoras en operación según su uso de Nivel Medio Superior, por plantel, agosto 2018 - febrero 2019				
Delegación / Plantel	Educativo	Docente	Administrativo	Total
<b>Delegación Manzanillo</b>	<b>426</b>	<b>28</b>	<b>43</b>	<b>497</b>
Bachillerato 8	135			135
Bachillerato 9	56	5	6	67
Bachillerato 10 Escolarizado y Semiescolarizado	56	5	9	70
Bachillerato 14	49	2	8	59
Bachillerato 23	26	6	5	37
Bachillerato 27	29	3	6	38
Bachillerato 28	25	2	4	31
Escuela Técnica de Enfermería	50	5	5	60
<b>Delegación Tecomán</b>	<b>386</b>	<b>63</b>	<b>78</b>	<b>527</b>
Bachillerato 5	82	8	22	112
Bachillerato 6 Escolarizado y Semiescolarizado	46	18	9	73
Bachillerato 7	41	2	4	47
Bachillerato 19	26	8	4	38
Bachillerato 20	48	12	11	71
Bachillerato 21	47	6	6	59
Bachillerato 24	24	4	6	34
Bachillerato 26	45	3	4	52
Bachillerato 31	27	2	7	36
Bachillerato 35			5	5
<b>Delegación Colima</b>	<b>404</b>	<b>50</b>	<b>77</b>	<b>531</b>
Bachillerato 1	112	16	14	142
Bachillerato 2	111	12	15	138
Bachillerato 3 Escolarizado y Semiescolarizado	61	2	19	82
Bachillerato 15	50	3	7	60
Bachillerato 30	48	8	14	70
Instituto Universitario de Bellas Artes	22	9	8	39
<b>Delegación Coquimatlán</b>	<b>44</b>	<b>7</b>	<b>12</b>	<b>63</b>
Bachillerato 18	44	7	12	63
<b>Delegación Villa de Álvarez</b>	<b>510</b>	<b>37</b>	<b>114</b>	<b>661</b>
Bachillerato 4	60	1	25	86
Bachillerato 11	26	5	8	39
Bachillerato 12	46	1	7	54
Bachillerato 13	9	7	6	22
Bachillerato 16	60	6	13	79
Bachillerato 17	46	1	5	52
Bachillerato 22	48	5	11	64
Bachillerato 25	58	5	8	71
Bachillerato 29	30	2	5	37
Bachillerato 32	44		11	55
Bachillerato 33	43	3	10	56
Bachillerato 34	40	1	5	46
<b>Subtotal Bachilleratos UdeC</b>	<b>1770</b>	<b>185</b>	<b>324</b>	<b>2279</b>
<b>Delegación Manzanillo</b>	<b>79</b>	<b>6</b>	<b>4</b>	<b>92</b>
Liceo Delta, A.C.	0	0	3	3
Instituto Escolar Monte Corona A.C.	9	0	1	10
Educación Integral Colima A.C.	35	5	0	40
Campoverde Manzanillo A.C.	36	1	2	39
<b>Delegación Colima</b>	<b>101</b>	<b>18</b>	<b>6</b>	<b>125</b>
Instituto Colimense de Educación Básica S. C.	37	15	5	57
Instituto Fray Pedro de Gante, A.C.	26	3	1	30
Centro Escolar Colima A.C.	38	0	0	38
<b>Delegación Villa de Álvarez</b>	<b>23</b>	<b>0</b>	<b>0</b>	<b>23</b>
Centro de Desarrollo Educativo de Colima A.C.	23	0	0	23
<b>Subtotal Bachilleratos Incorporados</b>	<b>203</b>	<b>24</b>	<b>10</b>	<b>240</b>
<b>Total</b>	<b>1973</b>	<b>209</b>	<b>334</b>	<b>2519</b>

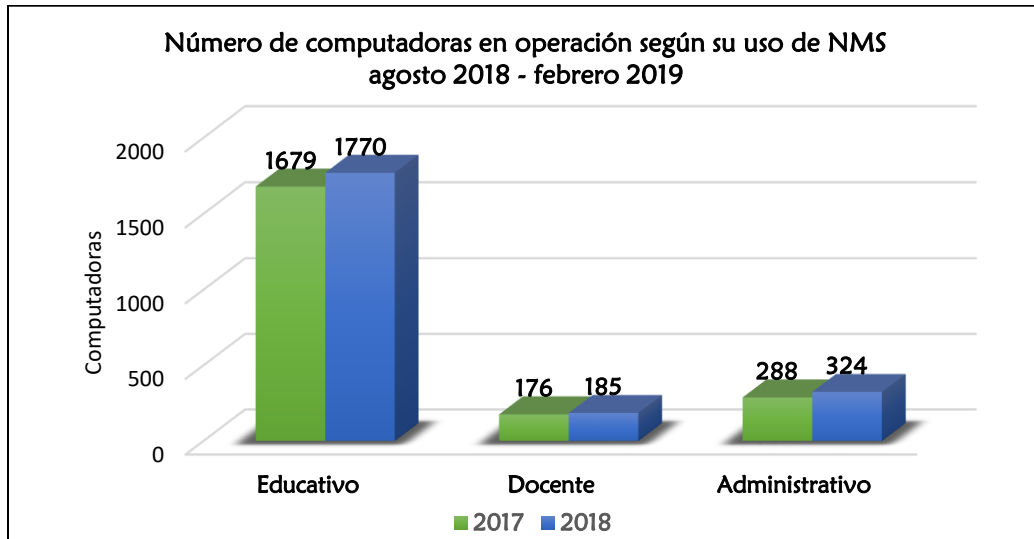
Elaboración: Dirección General de Planeación y Desarrollo Institucional.

Fuente: Estadística Complementaria de educación media superior 2018. DGPD1.

Fecha de corte: 30 de septiembre de 2018.

Este aumento resulta alentador para los diversos planteles universitarios del NMS, con un beneficio directo a los alumnos, docentes y administrativos.

Gráfica 2.12.

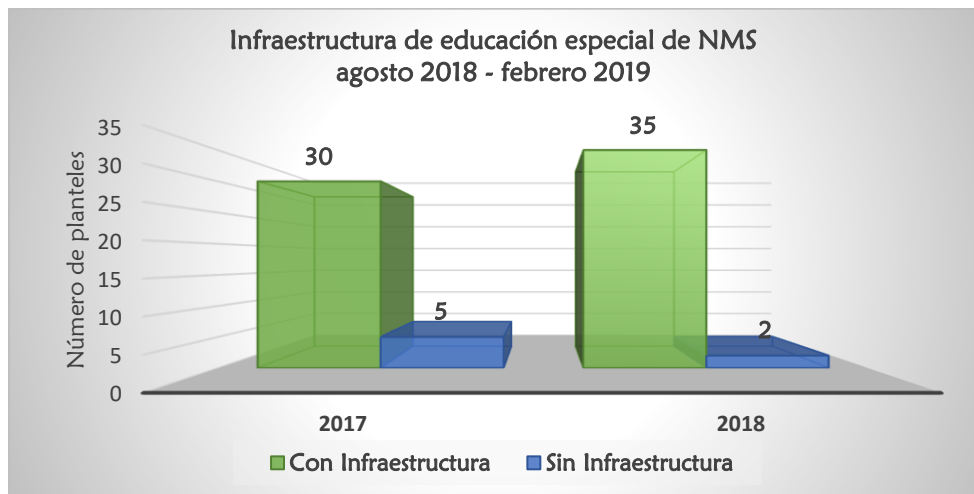


Elaboración: Dirección General de Planeación y Desarrollo Institucional.  
Fuente: Estadística Complementaria de educación media superior 2018. DGPMI.  
Fecha de corte: 30 de septiembre de 2018.

### Infraestructura de educación especial de Nivel Medio Superior

El porcentaje de planteles que cuentan con algún tipo de infraestructura especial (rampas, accesos, señalamiento, estacionamiento, etc.) equipo, mobiliario o software adaptados para los alumnos con discapacidad representa el 94.6% del total de planteles.

Gráfica 2.13.



Elaboración: Dirección General de Planeación y Desarrollo Institucional.  
Fuente: Estadística Complementaria de educación media superior 2018. DGPMI.  
Fecha de corte: 30 de septiembre de 2018.

Tabla 2.13.

<b>Infraestructura de educación especial de Nivel Medio Superior, agosto 2018 - febrero 2019</b>		
<b>Planteles con infraestructura (accesos, rampas, señalamientos, lugares de estacionamiento, etc.) equipo, mobiliario o software para discapacitados.</b>		
<i>Delegación / Plantel</i>	<i>Con</i>	<i>Sin</i>
<b>Delegación Manzanillo</b>	<b>7</b>	<b>1</b>
Bachillerato 8	x	
Bachillerato 9	x	
Bachillerato 10	x	
Bachillerato 14	x	
Bachillerato 23	x	
Bachillerato 27		x
Bachillerato 28	x	
Escuela Técnica de Enfermería	x	
<b>Delegación Tecomán</b>	<b>10</b>	<b>0</b>
Bachillerato 5	x	
Bachillerato 6	x	
Bachillerato 7	x	
Bachillerato 19	x	
Bachillerato 20	x	
Bachillerato 21	x	
Bachillerato 24	x	
Bachillerato 26	x	
Bachillerato 31	x	
Bachillerato 35	x	
<b>Delegación Colima</b>	<b>6</b>	<b>0</b>
Bachillerato 1	x	
Bachillerato 2	x	
Bachillerato 3	x	
Bachillerato 15	x	
Bachillerato 30	x	
Instituto Universitario de Bellas Artes	x	
<b>Delegación Coquimatlán</b>	<b>1</b>	<b>0</b>
Bachillerato 18	x	
<b>Delegación Villa de Álvarez</b>	<b>11</b>	<b>1</b>
Bachillerato 4	x	
Bachillerato 11	x	
Bachillerato 12	x	
Bachillerato 13	x	
Bachillerato 16	x	
Bachillerato 17	x	
Bachillerato 22	x	
Bachillerato 25	x	
Bachillerato 29		x
Bachillerato 32	x	
Bachillerato 33	x	
Bachillerato 34	x	
<b>Total</b>	<b>35</b>	<b>2</b>

Elaboración: Dirección General de Planeación y Desarrollo Institucional.  
 Fuente: Estadística Complementaria de educación media superior 2018. DGPD.I.  
 Fecha de corte: 30 de septiembre de 2018.

En 2018 se registra incremento de 8.88% de los planteles con adecuaciones de infraestructura para el acceso (rampas) respecto del 2017, lo que implica mayores posibilidades de inclusión para todos los integrantes de la comunidad educativa con discapacidad motriz. En este contexto, los bachilleratos 29 de Tepames (vespertino) y 27 de Chandiablo (matutino) tienen cada uno un alumno con baja visión por lo que la construcción de rampas no ha sido imprescindible. En los planteles con alumnos invidentes se hacen necesarias adecuaciones especiales con una infraestructura de otra naturaleza, como así también deben considerarse el apoyo con infraestructura académica especializada. Por otro lado, la disminución visual debe canalizarse a servicios médicos para su valoración y, en su caso, recomendación de las modificaciones necesarias a la infraestructura disponible en los planteles.



# *Estadística Educativa*

## *Nivel Superior*

Semestre agosto 2018 – febrero 2019

## Proceso de admisión de Licenciatura por plantel, programa educativo y genero

En el ciclo escolar 2018- 2019, la convocatoria del Nivel Licenciatura ofreció 66 programas educativos, distribuidos en los 5 *campi* y las 30 escuelas y facultades. Se ofertaron 3,455 lugares, participaron 5,129 aspirantes (2,677 mujeres y 2,452 hombres) que cumplieron con todos los requisitos y concluyeron el proceso de admisión. El total de inscritos a primer semestre fue de 3,730 alumnos, lo que representa una tasa de aceptación del 72.72% del total de la demanda, Tabla 3.1. Debido al mayor número de planteles y programas disponibles, la Delegación Colima concentra el mayor número de aspirantes y aceptados al nivel (Gráfica 3.1). La cobertura de licenciatura en 2018 asciende a 20.13% (12,890/64,042), manteniéndose en valores similares a los del 2017 (20%).

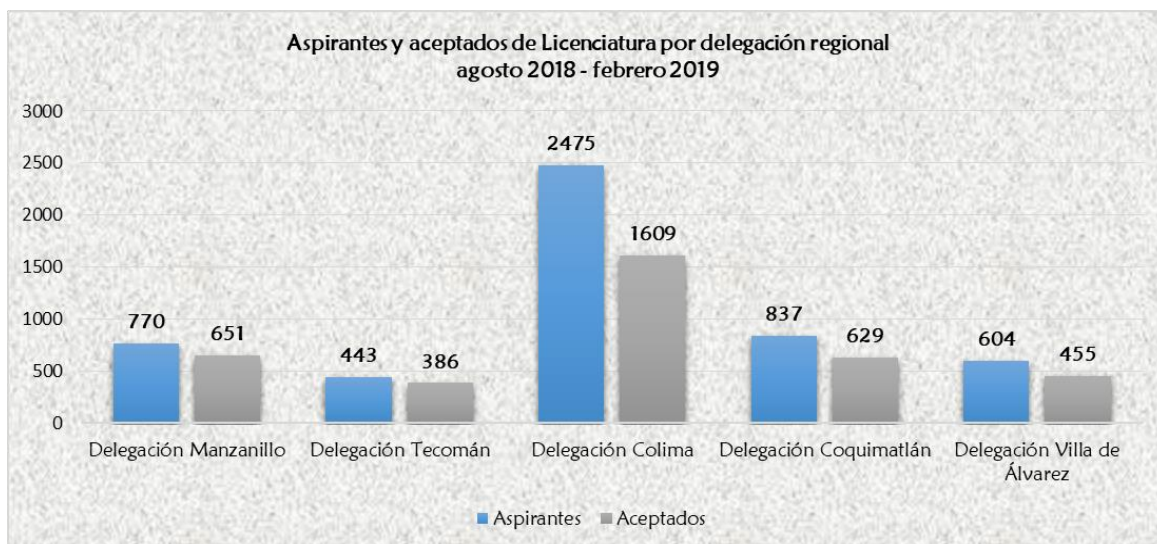
Tabla 3.1.

Tasa de aceptación de Licenciatura, agosto 2018 - febrero 2019									
Delegación / Plantel	Programa Educativo	Lugares ofertados	Aspirantes que concluyeron el proceso			Aceptados inscritos a primer semestre			% Tasa de Aceptación*
			Hombre	Mujer	Total	Hombre	Mujer	Total	
<b>Delegación Manzanillo</b>		<b>600</b>	<b>392</b>	<b>378</b>	<b>770</b>	<b>320</b>	<b>331</b>	<b>651</b>	<b>84.55</b>
Facultad de Ciencias Marinas	Licenciado en Oceanología	30	17	22	39	12	16	28	71.79
	Licenciatura en Gestión de Recursos Marinos y Portuarios	30	8	14	22	6	16	22	100.00
	Ingeniero Oceánico	30	20	11	31	17	9	26	83.87
Facultad de Contabilidad y Administración Manzanillo	Contador Público	70	30	42	72	30	41	71	98.61
	Licenciado en Administración	64	31	49	80	23	44	67	83.75
	Licenciado en Gestión de Negocios Digitales	25	16	9	25	15	10	25	100.00
Facultad de Ingeniería Electromecánica	Ingeniero Mecánico Electricista	35	56	3	59	34	3	37	62.71
	Ingeniero de Software	35	38	6	44	29	7	36	81.82
	Ingeniero en Mecatrónica	32	34	5	39	27	6	33	84.62
	Ingeniero en Tecnologías Electrónicas	30	13	3	16	28	4	32	200.00
Escuela de Turismo y Gastronomía	Licenciado en Gastronomía	25	26	35	61	18	24	42	68.85
	Licenciado en Gestión Turística	34	12	25	37	12	23	35	94.59
Facultad de Comercio Exterior	Licenciado en Comercio Exterior	80	59	110	169	36	79	115	68.05
	Licenciado en Aduanas	80	32	44	76	33	49	82	107.89
<b>Delegación Tecmán</b>		<b>318</b>	<b>259</b>	<b>184</b>	<b>443</b>	<b>225</b>	<b>161</b>	<b>386</b>	<b>87.13</b>
Facultad de Contabilidad y Administración Tecmán	Contador Público	70	32	29	61	19	21	40	65.57
	Licenciado en Administración	34	30	46	76	32	45	77	101.32
	Licenciado en Gestión de Negocios Digitales	30	19	9	28	23	15	38	135.71
Facultad de Ciencias Biológicas y Agropecuarias	Ingeniero Agrónomo	90	109	40	149	95	35	130	87.25
	Licenciado en Biología	30	24	17	41	21	13	34	82.93
Facultad de Medicina Veterinaria y Zootecnia	Médico Veterinario Zootecnista	64	45	43	88	35	32	67	76.14
<b>Delegación Colima</b>		<b>1538</b>	<b>1024</b>	<b>1451</b>	<b>2475</b>	<b>668</b>	<b>941</b>	<b>1609</b>	<b>65.01</b>
Facultad de Derecho	Licenciado en Derecho	105	60	150	210	28	79	107	50.95
Facultad de Contabilidad y Administración Colima	Contador Público	80	50	66	116	38	52	90	77.59
	Licenciado en Administración	80	70	76	146	38	53	91	62.33
Facultad de Ciencias Políticas y Sociales	Licenciado en Administración Pública y Ciencia Política	64	34	20	54	46	24	70	129.63
	Licenciado en Relaciones Internacionales	32	12	26	38	12	24	36	94.74
Facultad de Medicina	Médico Cirujano y Partero	120	168	273	441	46	81	127	28.80
	Licenciado en Nutrición	35	15	80	95	7	30	37	38.95

Delegación / Plantel	Programa Educativo	Lugares ofertados	Aspirantes que concluyeron el proceso			Aceptados inscritos a primer semestre			% Tasa de Aceptación*
			Hombre	Mujer	Total	Hombre	Mujer	Total	
Facultad de Ciencias de la Educación	Licenciado en Educación Especial	60	2	62	64	3	66	69	107.81
	Licenciado en Educación Física y Deporte	76	85	36	121	51	30	81	66.94
	Licenciado en Enseñanza de las Matemáticas	34	14	12	26	15	15	30	115.38
Facultad de Letras y Comunicación	Licenciado en Comunicación	35	31	30	61	23	18	41	67.21
	Licenciado en Letras Hispanoamericanas	25	5	17	22	4	19	23	104.55
	Licenciado en Periodismo	25	11	6	17	13	10	23	135.29
	Licenciado en Lingüística	25	2	11	13	2	16	18	138.46
Facultad de Enfermería	Licenciado en Enfermería	120	64	171	235	35	104	139	59.15
Facultad de Trabajo Social	Licenciado en Trabajo Social	100	11	88	99	13	83	96	96.97
Facultad de Psicología	Licenciado en Psicología	90	42	127	169	25	73	98	57.99
Facultad de Ciencias	Licenciado en Matemáticas	25	5	10	15	5	8	13	86.67
	Licenciado en Física	25	25	15	40	17	12	29	72.50
	Licenciado en Ciencia Ambiental y Gestión de Riesgos	25	25	23	48	15	16	31	64.58
Facultad de Telemática	Ingeniero en Telemática	76	39	7	46	64	10	74	160.87
	Ingeniero de Software	76	137	20	157	69	9	78	49.68
Instituto Universitario de Bellas Artes	Licenciado en Danza Escénica	25	13	26	39	11	18	29	74.36
	Licenciado en Artes Visuales	25	11	19	30	8	18	26	86.67
	Licenciado en Música	15	10	4	14	8	4	12	85.71
Escuela de Mercadotecnia	Licenciado en Mercadotecnia	70	57	38	95	43	32	75	78.95
	Licenciado en Publicidad y Relaciones Públicas	70	26	38	64	29	37	66	103.13
<b>Delegación Coquimatlán</b>		<b>582</b>	<b>568</b>	<b>269</b>	<b>837</b>	<b>442</b>	<b>187</b>	<b>629</b>	<b>75.15</b>
Facultad de Ingeniería Civil	Ingeniero Civil	90	94	23	117	75	18	93	79.49
	Ingeniero Topógrafo Geomático	30	38	10	48	25	10	35	72.92
Facultad de Ciencias Químicas	Ingeniero Químico en Alimentos	30	22	21	43	20	19	39	90.70
	Ingeniero Químico Metalúrgico	30	51	20	71	25	11	36	50.70
	Químico Farmacéutico Biólogo	60	64	64	128	41	31	72	56.25
Facultad de Ingeniería Mecánica y Eléctrica	Ingeniero Mecánico Electricista	90	89	6	95	81	5	86	90.53
	Ingeniero en Sistemas Computacionales	60	37	5	42	53	8	61	145.24
	Ingeniero en Mecatrónica	32	44	3	47	34	2	36	76.60
	Ingeniería en Sistemas Electrónicos y Telecomunicaciones	30	20	6	26	24	6	30	115.38
Facultad de Arquitectura y Diseño	Arquitecto	64	64	46	110	36	35	71	64.55
	Licenciado en Diseño Gráfico	32	17	47	64	7	28	35	54.69
	Licenciado en Diseño Industrial	34	28	18	46	21	14	35	76.09
<b>Delegación Villa de Álvarez</b>		<b>417</b>	<b>209</b>	<b>395</b>	<b>604</b>	<b>157</b>	<b>298</b>	<b>455</b>	<b>75.33</b>
Facultad de Economía	Licenciado en Economía	30	33	30	63	24	14	38	60.32
	Licenciado en Finanzas	60	68	63	131	38	39	77	58.78
	Licenciado en Negocios Internacionales	62	29	79	108	20	53	73	67.59
Facultad de Pedagogía	Licenciado en Pedagogía	90	14	98	112	14	81	95	84.82
Facultad de Lenguas Extranjeras	Licenciado en Enseñanza de Lenguas	70	24	50	74	24	49	73	98.65
Escuela de Filosofía	Licenciado en Filosofía	25	5	9	14	9	8	17	121.43
Facultad de Turismo	Licenciado en Gestión Turística	80	36	66	102	28	54	82	80.39
	<b>Total</b>	<b>3455</b>	<b>2452</b>	<b>2677</b>	<b>5129</b>	<b>1812</b>	<b>1918</b>	<b>3730</b>	<b>72.72</b>

Elaboración: Dirección General de Planeación y Desarrollo Institucional.  
Fuente: Sistema de Control Escolar de la Universidad de Colima. SICEUC.  
Fecha de corte: 30 de septiembre de 2018.

Gráfica 3.1.



Elaboración: Dirección General de Planeación y Desarrollo Institucional.  
Fuente: Sistema de Control Escolar de la Universidad de Colima. SICEUC.  
Fecha de corte: 30 de septiembre de 2018.

### Matrícula de Licenciatura de primer ingreso, por plantel, programa educativo y género

De la matrícula de primer ingreso (3,730), el 48.6% son hombres y 51.4% mujeres, Tabla 3.2, manteniéndose sin cambios respecto al 2017. La variación de la matrícula de primer ingreso de 2017 a 2018 muestra un incremento de 309 alumnos, lo que representa el 9.03%, Gráfica 3.2

La SEP, en los Formatos 911 del nivel Licenciatura, solicita variables de información referente a matrícula de primer ingreso de acuerdo al lugar de procedencia y el lugar de nacimiento de los alumnos, que permiten identificar el alcance de la UdeC en el país. Este año, el 93.5% del total de nuevo ingreso son del Estado de Colima, mientras que 6.5% de otras entidades y países. Siguiendo con los de nuevo ingreso, el 79.9% son nacidos en nuestra entidad, mientras que el 18.7% son de otras entidades y poco más del 1.3% de Estados Unidos y otros países.

Tabla 3.2.

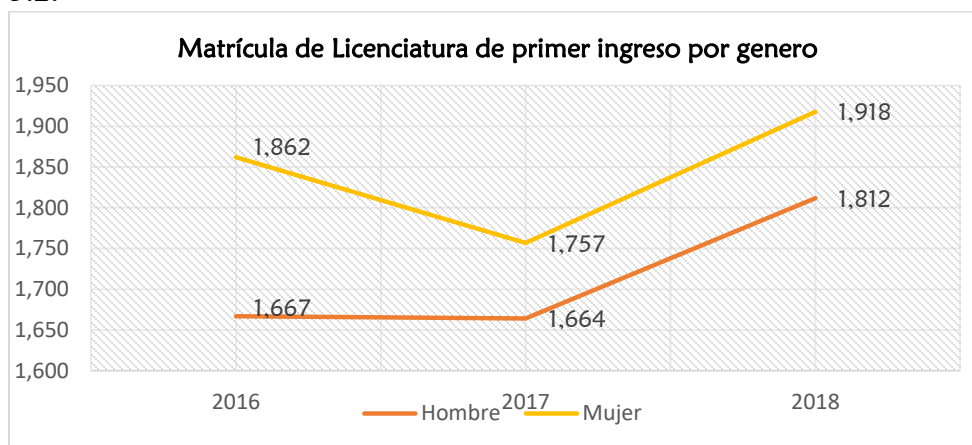
Matrícula de Licenciatura de primer ingreso, por plantel, programa educativo y género, agosto 2018-febrero 2019						
Delegación / Plantel	Programa Educativo	Hombre	Mujer	Total	Discapacidad	Indígena
<b>Delegación Manzanillo</b>		<b>320</b>	<b>331</b>	<b>651</b>	<b>1</b>	<b>2</b>
ESCUELA DE TURISMO Y GASTRONOMÍA	Licenciado en Gastronomía	18	24	42	0	0
	Licenciado en Gestión Turística	12	23	35	0	0
FACULTAD DE CIENCIAS MARINAS	Ingeniero Oceánico	17	9	26	0	0
	Licenciado en Oceanología	12	16	28	0	0
	Licenciatura en Gestión de Recursos Marinos y Portuarios	6	16	22	0	0
FACULTAD DE COMERCIO EXTERIOR	Licenciado en Aduanas	33	49	82	0	0
	Licenciado en Comercio Exterior	36	79	115	1	0
FACULTAD DE CONTABILIDAD Y ADMINISTRACIÓN MANZANILLO	Contador Público	30	41	71	0	0
	Licenciado en Administración	23	44	67	0	1
	Licenciado en Gestión de Negocios Digitales	15	10	25	0	0
FACULTAD DE INGENIERIA ELECTROMECAÁNICA	Ingeniero Mecánico Electricista	34	3	37	0	1
	Ingeniero de Software	29	7	36	0	0
	Ingeniero en Mecatrónica	27	6	33	0	0
	Ingeniero en Tecnologías Electrónicas	28	4	32	0	0

Delegación / Plantel	Programa Educativo	Hombre	Mujer	Total	Discapacidad	Indígena
<b>Delegación Tecomán</b>		<b>225</b>	<b>161</b>	<b>386</b>	<b>0</b>	<b>0</b>
FACULTAD DE CIENCIAS BIOLÓGICAS Y AGROPECUARIAS	Ingeniero Agrónomo	95	35	130	0	0
	Licenciado en Biología	21	13	34	0	0
FACULTAD DE CONTABILIDAD Y ADMINISTRACIÓN TECOMÁN	Contador Público	19	21	40	0	0
	Licenciado en Administración	32	45	77	0	0
	Licenciado en Gestión de Negocios Digitales	23	15	38	0	0
FACULTAD DE MEDICINA VETERINARIA Y ZOOTECNIA	Médico Veterinario Zootecnista	35	32	67	0	0
<b>Delegación Colima</b>		<b>668</b>	<b>941</b>	<b>1609</b>	<b>1</b>	<b>6</b>
ESCUELA DE MERCADOTECNIA	Licenciado en Mercadotecnia	43	32	75	0	0
	Licenciado en Publicidad y Relaciones Públicas	29	37	66	0	0
FACULTAD DE CIENCIAS	Licenciado en Ciencia Ambiental y Gestión de Riesgos	15	16	31	0	0
	Licenciado en Física	17	12	29	0	0
	Licenciado en Matemáticas	5	8	13	0	0
FACULTAD DE CIENCIAS DE LA EDUCACIÓN	Licenciado en Educación Especial	3	66	69	0	0
	Licenciado en Educación Física y Deporte	51	30	81	0	1
	Licenciado en Enseñanza de las Matemáticas	15	15	30	0	0
FACULTAD DE CIENCIAS POLÍTICAS Y SOCIALES	Licenciado en Administración Pública y Ciencia Política	46	24	70	0	1
	Licenciado en Relaciones Internacionales	12	24	36	0	0
FACULTAD DE CONTABILIDAD Y ADMINISTRACIÓN COLIMA	Contador Público	38	52	90	0	1
	Licenciado en Administración	38	53	91	0	1
FACULTAD DE DERECHO	Licenciado en Derecho	28	79	107	0	0
FACULTAD DE ENFERMERÍA	Licenciado en Enfermería	35	104	139	0	1
FACULTAD DE LETRAS Y COMUNICACIÓN	Licenciado en Comunicación	23	18	41	0	0
	Licenciado en Letras Hispanoamericanas	4	19	23	0	0
	Licenciado en Lingüística	2	16	18	0	0
	Licenciado en Periodismo	13	10	23	0	0
FACULTAD DE MEDICINA	Licenciado en Nutrición	7	30	37	0	1
	Médico Cirujano y Partero	46	81	127	0	0
FACULTAD DE PSICOLOGÍA	Licenciado en Psicología	25	73	98	0	0
FACULTAD DE TELEMÁTICA	Ingeniero de Software	69	9	78	0	0
	Ingeniero en Telemática	64	10	74	1	0
FACULTAD DE TRABAJO SOCIAL	Licenciado en Trabajo Social	13	83	96	0	0
INSTITUTO UNIVERSITARIO DE BELLAS ARTES	Licenciado en Artes Visuales	8	18	26	0	0
	Licenciado en Danza Escénica	11	18	29	0	0
	Licenciado en Música	8	4	12	0	0
<b>Delegación Coquimatlán</b>		<b>442</b>	<b>187</b>	<b>629</b>	<b>0</b>	<b>1</b>
FACULTAD DE ARQUITECTURA Y DISEÑO	Arquitecto	36	35	71	0	0
	Licenciado en Diseño Gráfico	7	28	35	0	0
	Licenciado en Diseño Industrial	21	14	35	0	0
FACULTAD DE CIENCIAS QUÍMICAS	Ingeniero Químico en Alimentos	20	19	39	0	0
	Ingeniero Químico Metalúrgico	25	11	36	0	0
	Químico Farmacéutico Biólogo	41	31	72	0	1
FACULTAD DE INGENIERÍA CIVIL	Ingeniero Civil	75	18	93	0	0
	Ingeniero Topógrafo Geomático	25	10	35	0	0
FACULTAD DE INGENIERÍA MECÁNICA Y ELÉCTRICA	Ingeniería en Sistemas Electrónicos y Telecomunicaciones	24	6	30	0	0
	Ingeniero Mecánico Electricista	81	5	86	0	0
	Ingeniero en Mecatrónica	34	2	36	0	0
	Ingeniero en Sistemas Computacionales	53	8	61	0	0
<b>Delegación Villa de Álvarez</b>		<b>157</b>	<b>298</b>	<b>455</b>	<b>1</b>	<b>1</b>
ESCUELA DE FILOSOFÍA	Licenciado en Filosofía	9	8	17	0	0
FACULTAD DE ECONOMÍA	Licenciado en Economía	24	14	38	0	0
	Licenciado en Finanzas	38	39	77	0	0
	Licenciado en Negocios Internacionales	20	53	73	0	1
FACULTAD DE LENGUAS EXTRANJERAS	Licenciado en Enseñanza de Lenguas	24	49	73	0	0
FACULTAD DE PEDAGOGÍA	Licenciado en Pedagogía	14	81	95	0	0
FACULTAD DE TURISMO	Licenciado en Gestión Turística	28	54	82	1	0
	<b>Total</b>	<b>1812</b>	<b>1918</b>	<b>3730</b>	<b>3</b>	<b>10</b>

Elaboración: Dirección General de Planeación y Desarrollo Institucional.  
Fuente: Sistema de Control Escolar de la Universidad de Colima. SICEUC.  
Fecha de corte: 30 de septiembre de 2018.

La proporción por género en la matrícula de primer ingreso favorece a las mujeres desde 2016 a la fecha, alcanzando este año el 51.4%.

Gráfica 3.2.



Elaboración: Dirección General de Planeación y Desarrollo Institucional.  
Fuente: Sistema de Control Escolar de la Universidad de Colima. SICEUC.  
Fecha de corte: 30 de septiembre de 2018.

#### Matrícula de Licenciatura de primer ingreso y reingreso, por plantel y género

En el ciclo escolar 2018- 2019, la matrícula total es de 12,890 alumnos, de los cuales el 29% (3,730) fue de primer ingreso y el 71% (9,160) de reingreso, Tabla 3.3 y Gráfica 3.3. En relación a la matrícula escolar por sexo, Gráfica 3.3.1, se registró un mayor número de mujeres (6,841) que de hombres (6,049), situación que se ha presentado desde el año 2016, Gráfica 3.3.2.

Para este ciclo, a nivel estatal se registraron 27,887 estudiantes ante la SEP (Depto. de Estadística Educativa, Secretaría de Educación Colima, en validación SEP), de los cuales se atendió el 46.22%, es decir, que casi la mitad de los alumnos del Estado matriculados en licenciatura son atendidos por la UdeC.

La UdeC cuenta con 66 PE de licenciatura vigentes, de ellos 59 PE son evaluables, de los cuales 48 cuentan con acreditación vigente y 2 se encuentran en el Nivel 1 de CIEES. En total, 50 PE se encuentran registrados en el Padrón Nacional de Programas Educativos de Calidad de la SEP, lo que equivale al 84.74% de los PE evaluables (50/59). Estos PE atienden a 11,343 estudiantes inscritos en agosto 2018, representando el 92.75% de la matrícula evaluable de calidad.

A continuación, se presentan la matrícula de primer ingreso, reingreso por delegación, escuela, programa y sexo, con las tendencias de 2016 a 2018, Tabla 3.3 y Gráficas 3.3, 3.3.1 y 3.3.2. Se refiere la matrícula de licenciatura por semestre (3.4) y posteriormente por campo de conocimiento tabla y gráfico (3.5); por lugar de nacimiento, gráfica (3.6); la que tiene discapacidad, Tabla 3.6 y Gráfico 3.7. La Tabla 3.7 y el Gráfico 3.8 muestran la información de retención escolar de primero a tercer trimestre y el porcentaje de retención de licenciatura.

Para la eficiencia terminal 2018 se aborda información por cohorte y global, histórica (de 2012 a 2018), Tabla 3.8 y Gráfico 3.9, además se incorporan los datos de titulación también por cohorte y global en las Tablas 3.9 y Gráficos 3.10, 3.10.1

Tabla 3.3.

Matrícula de Licenciatura de primer ingreso y reingreso, por plantel y género, agosto 2018 - febrero 2019													
Delegación / Plantel / Programa educativo	Primer ingreso			Reingreso cohortes			Reingreso otras cohortes			Subtotal Reingreso	Matrícula total		
	Hombre	Mujer	Total	Hombre	Mujer	Total	Hombre	Mujer	Total		Hombre	Mujer	Total
<b>Delegación Manzanillo</b>	<b>320</b>	<b>331</b>	<b>651</b>	<b>641</b>	<b>719</b>	<b>1360</b>	<b>70</b>	<b>31</b>	<b>101</b>	<b>1461</b>	<b>1031</b>	<b>1081</b>	<b>2112</b>
<b>ESCUELA DE TURISMO Y GASTRONOMÍA</b>	<b>30</b>	<b>47</b>	<b>77</b>	<b>52</b>	<b>112</b>	<b>164</b>	<b>5</b>	<b>4</b>	<b>9</b>	<b>173</b>	<b>87</b>	<b>163</b>	<b>250</b>
Licenciado en Gastronomía	18	24	42	25	43	68	3	2	5	73	46	69	115
Licenciado en Gestión Turística	12	23	35	27	69	96	2	2	4	100	41	94	135
<b>FACULTAD DE CIENCIAS MARINAS</b>	<b>35</b>	<b>41</b>	<b>76</b>	<b>62</b>	<b>78</b>	<b>140</b>	<b>14</b>	<b>8</b>	<b>22</b>	<b>162</b>	<b>111</b>	<b>127</b>	<b>238</b>
Ingeniero Oceánico	17	9	26	30	26	56	10	1	11	67	57	36	93
Licenciado en Oceanología	12	16	28	11	20	31	2	5	7	38	25	41	66
Licenciatura en Gestión de Recursos Marinos y Portuarios	6	16	22	21	32	53	2	2	4	57	29	50	79
<b>FACULTAD DE COMERCIO EXTERIOR</b>	<b>69</b>	<b>128</b>	<b>197</b>	<b>138</b>	<b>256</b>	<b>394</b>	<b>9</b>	<b>3</b>	<b>12</b>	<b>406</b>	<b>216</b>	<b>387</b>	<b>603</b>
Licenciado en Aduanas	33	49	82	67	116	183	7	2	9	192	107	167	274
Licenciado en Comercio Exterior	36	79	115	71	140	211	2	1	3	214	109	220	329
<b>FACULTAD DE CONTABILIDAD Y ADMINISTRACIÓN MANZANILLO</b>	<b>68</b>	<b>95</b>	<b>163</b>	<b>177</b>	<b>239</b>	<b>416</b>	<b>18</b>	<b>15</b>	<b>33</b>	<b>449</b>	<b>263</b>	<b>349</b>	<b>612</b>
Contador Público	30	41	71	87	128	215	10	4	14	229	127	173	300
Licenciado en Administración	23	44	67	56	68	124	4	8	12	136	83	120	203
Licenciado en Administración de Empresas	0	0	0	11	29	40	1	1	2	42	12	30	42
Licenciado en Gestión de Negocios Digitales	15	10	25	23	14	37	3	2	5	42	41	26	67
<b>FACULTAD DE INGENIERÍA ELECTROMECÁNICA</b>	<b>118</b>	<b>20</b>	<b>138</b>	<b>212</b>	<b>34</b>	<b>246</b>	<b>24</b>	<b>1</b>	<b>25</b>	<b>271</b>	<b>354</b>	<b>55</b>	<b>409</b>
Ingeniero Mecánico Electricista	34	3	37	72	6	78	10	0	10	88	116	9	125
Ingeniero de Software	29	7	36	0	0	0	0	0	0	0	29	7	36
Ingeniero en Mecatrónica	27	6	33	82	17	99	7	0	7	106	116	23	139
Ingeniero en Sistemas Computacionales	0	0	0	30	7	37	2	1	3	40	32	8	40
Ingeniero en Tecnologías Electrónicas	28	4	32	28	4	32	5	0	5	37	61	8	69
<b>Delegación Tecómán</b>	<b>225</b>	<b>161</b>	<b>386</b>	<b>435</b>	<b>380</b>	<b>815</b>	<b>70</b>	<b>26</b>	<b>96</b>	<b>911</b>	<b>730</b>	<b>567</b>	<b>1297</b>
<b>FACULTAD DE CIENCIAS BIOLÓGICAS Y AGROPECUARIAS</b>	<b>116</b>	<b>48</b>	<b>164</b>	<b>194</b>	<b>87</b>	<b>281</b>	<b>37</b>	<b>7</b>	<b>44</b>	<b>325</b>	<b>347</b>	<b>142</b>	<b>489</b>
Ingeniero Agrónomo	95	35	130	178	61	239	32	7	39	278	305	103	408
Licenciado en Biología	21	13	34	16	26	42	5	0	5	47	42	39	81
<b>FACULTAD DE CONTABILIDAD Y ADMINISTRACIÓN TECOMÁN</b>	<b>74</b>	<b>81</b>	<b>155</b>	<b>176</b>	<b>218</b>	<b>394</b>	<b>16</b>	<b>7</b>	<b>23</b>	<b>417</b>	<b>266</b>	<b>306</b>	<b>572</b>
Contador Público	19	21	40	66	88	154	3	2	5	159	88	111	199
Licenciado en Administración	32	45	77	82	114	196	10	5	15	211	124	164	288
Licenciado en Gestión de Negocios Digitales	23	15	38	28	16	44	3	0	3	47	54	31	85
<b>FACULTAD DE MEDICINA VETERINARIA Y ZOOTECNIA</b>	<b>35</b>	<b>32</b>	<b>67</b>	<b>65</b>	<b>75</b>	<b>140</b>	<b>17</b>	<b>12</b>	<b>29</b>	<b>169</b>	<b>117</b>	<b>119</b>	<b>236</b>
Médico Veterinario Zootecnista	35	32	67	65	75	140	17	12	29	169	117	119	236

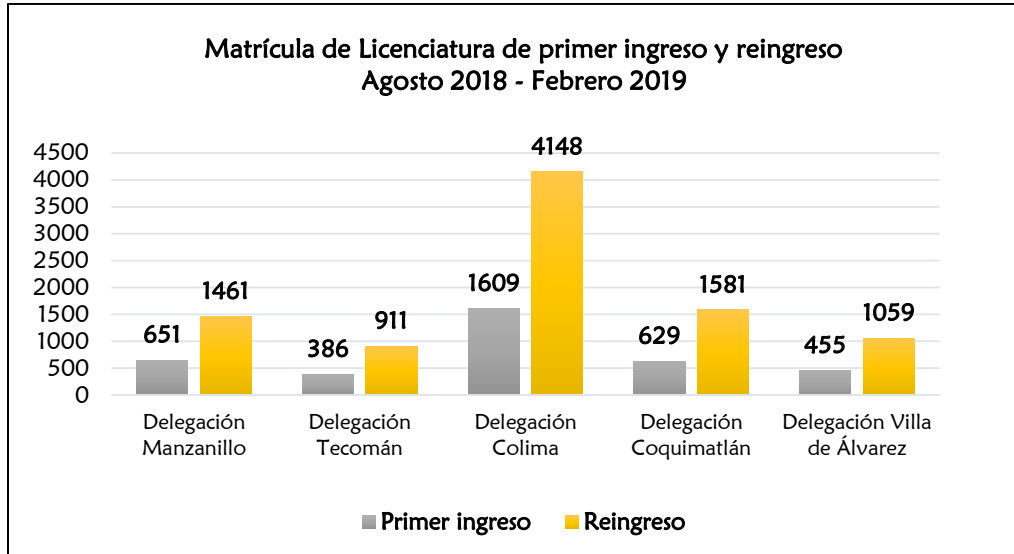
Delegación / Plantel / Programa educativo	Primer Ingreso			Reingreso cohortes			Reingreso otras cohortes			Subtotal Reingreso	Matrícula total		
	Hombre	Mujer	Total	Hombre	Mujer	Total	Hombre	Mujer	Total		Hombre	Mujer	Total
<b>Delegación Colima</b>	<b>668</b>	<b>941</b>	<b>1609</b>	<b>1474</b>	<b>2353</b>	<b>3827</b>	<b>164</b>	<b>157</b>	<b>321</b>	<b>4148</b>	<b>2306</b>	<b>3451</b>	<b>5757</b>
<b>ESCUELA DE MERCADOTECNIA</b>	<b>72</b>	<b>69</b>	<b>141</b>	<b>117</b>	<b>146</b>	<b>263</b>	<b>17</b>	<b>15</b>	<b>32</b>	<b>295</b>	<b>206</b>	<b>230</b>	<b>436</b>
Licenciado en Mercadotecnia	43	32	75	68	71	139	13	9	22	161	124	112	236
Licenciado en Publicidad y Relaciones Públicas	29	37	66	49	75	124	4	6	10	134	82	118	200
<b>FACULTAD DE CIENCIAS</b>	<b>37</b>	<b>36</b>	<b>73</b>	<b>41</b>	<b>38</b>	<b>79</b>	<b>8</b>	<b>1</b>	<b>9</b>	<b>88</b>	<b>86</b>	<b>75</b>	<b>161</b>
Licenciado en Ciencia Ambiental y Gestión de Riesgos	15	16	31	18	28	46	1	1	2	48	34	45	79
Licenciado en Física	17	12	29	15	6	21	3	0	3	24	35	18	53
Licenciado en Matemáticas	5	8	13	8	4	12	4	0	4	16	17	12	29
<b>FACULTAD DE CIENCIAS DE LA EDUCACIÓN</b>	<b>69</b>	<b>111</b>	<b>180</b>	<b>145</b>	<b>229</b>	<b>374</b>	<b>16</b>	<b>19</b>	<b>35</b>	<b>409</b>	<b>230</b>	<b>359</b>	<b>589</b>
Licenciado en Educación Especial	3	66	69	6	160	166	0	3	3	169	9	229	238
Licenciado en Educación Física y Deporte	51	30	81	125	45	170	5	2	7	177	181	77	258
Licenciado en Enseñanza de las Matemáticas	15	15	30	14	24	38	11	14	25	63	40	53	93
<b>FACULTAD DE CIENCIAS POLÍTICAS Y SOCIALES</b>	<b>58</b>	<b>48</b>	<b>106</b>	<b>82</b>	<b>128</b>	<b>210</b>	<b>10</b>	<b>6</b>	<b>16</b>	<b>226</b>	<b>150</b>	<b>182</b>	<b>332</b>
Licenciado en Administración Pública y Ciencia Política	46	24	70	59	70	129	8	3	11	140	113	97	210
Licenciado en Relaciones Internacionales	12	24	36	23	58	81	2	3	5	86	37	85	122
<b>FACULTAD DE CONTABILIDAD Y ADMINISTRACIÓN</b>	<b>76</b>	<b>105</b>	<b>181</b>	<b>197</b>	<b>312</b>	<b>509</b>	<b>26</b>	<b>21</b>	<b>47</b>	<b>556</b>	<b>299</b>	<b>438</b>	<b>737</b>
Contador Público	38	52	90	97	164	261	13	7	20	281	148	223	371
Licenciado en Administración	38	53	91	100	148	248	13	14	27	275	151	215	366
<b>FACULTAD DE DERECHO</b>	<b>28</b>	<b>79</b>	<b>107</b>	<b>111</b>	<b>219</b>	<b>330</b>	<b>16</b>	<b>25</b>	<b>41</b>	<b>371</b>	<b>155</b>	<b>323</b>	<b>478</b>
Licenciado en Derecho	28	79	107	111	219	330	16	25	41	371	155	323	478
<b>FACULTAD DE ENFERMEÍA</b>	<b>35</b>	<b>104</b>	<b>139</b>	<b>76</b>	<b>292</b>	<b>368</b>	<b>10</b>	<b>9</b>	<b>19</b>	<b>387</b>	<b>121</b>	<b>405</b>	<b>526</b>
Licenciado en Enfermería	35	104	139	76	292	368	10	9	19	387	121	405	526
<b>FACULTAD DE LETRAS Y COMUNICACIÓN</b>	<b>42</b>	<b>63</b>	<b>105</b>	<b>71</b>	<b>133</b>	<b>204</b>	<b>5</b>	<b>9</b>	<b>14</b>	<b>218</b>	<b>118</b>	<b>205</b>	<b>323</b>
Licenciado en Comunicación	23	18	41	37	61	98	1	2	3	101	61	81	142
Licenciado en Letras Hispanoamericanas	4	19	23	6	29	35	0	1	1	36	10	49	59
Licenciado en Lingüística	2	16	18	8	23	31	2	2	4	35	12	41	53
Licenciado en Periodismo	13	10	23	20	20	40	2	4	6	46	35	34	69
<b>FACULTAD DE MEDICINA</b>	<b>53</b>	<b>111</b>	<b>164</b>	<b>212</b>	<b>323</b>	<b>535</b>	<b>21</b>	<b>29</b>	<b>50</b>	<b>585</b>	<b>286</b>	<b>463</b>	<b>749</b>
Licenciado en Nutrición	7	30	37	24	73	97	4	6	10	107	35	109	144
Médico Cirujano y Partero	46	81	127	188	250	438	17	23	40	478	251	354	605
<b>FACULTAD DE PSICOLOGÍA</b>	<b>25</b>	<b>73</b>	<b>98</b>	<b>68</b>	<b>210</b>	<b>278</b>	<b>4</b>	<b>11</b>	<b>15</b>	<b>293</b>	<b>97</b>	<b>294</b>	<b>391</b>
Licenciado en Psicología	25	73	98	68	210	278	4	11	15	293	97	294	391
<b>FACULTAD DE TELEMÁTICA</b>	<b>133</b>	<b>19</b>	<b>152</b>	<b>282</b>	<b>49</b>	<b>331</b>	<b>22</b>	<b>1</b>	<b>23</b>	<b>354</b>	<b>437</b>	<b>69</b>	<b>506</b>
Ingeniero de Software	69	9	78	157	25	182	11	1	12	194	237	35	272
Ingeniero en Telemática	64	10	74	125	24	149	11	0	11	160	200	34	234
<b>FACULTAD DE TRABAJO SOCIAL</b>	<b>13</b>	<b>83</b>	<b>96</b>	<b>24</b>	<b>190</b>	<b>214</b>	<b>1</b>	<b>4</b>	<b>5</b>	<b>219</b>	<b>38</b>	<b>277</b>	<b>315</b>
Licenciado en Trabajo Social	13	83	96	24	190	214	1	4	5	219	38	277	315
<b>INSTITUTO UNIVERSITARIO DE BELLAS ARTES</b>	<b>27</b>	<b>40</b>	<b>67</b>	<b>48</b>	<b>84</b>	<b>132</b>	<b>8</b>	<b>7</b>	<b>15</b>	<b>147</b>	<b>83</b>	<b>131</b>	<b>214</b>
Licenciado en Artes Visuales	8	18	26	17	33	50	6	3	9	59	31	54	85
Licenciado en Danza Escénica	11	18	29	16	42	58	0	1	1	59	27	61	88
Licenciado en Música	8	4	12	15	9	24	2	3	5	29	25	16	41



Delegación / Plantel / Programa educativo	Primer ingreso			Reingreso cohortes			Reingreso otras cohortes			Subtotal Reingreso	Matrícula total		
	Hombre	Mujer	Total	Hombre	Mujer	Total	Hombre	Mujer	Total		Hombre	Mujer	Total
<b>Delegación Coquimatlán</b>	<b>442</b>	<b>187</b>	<b>629</b>	<b>834</b>	<b>490</b>	<b>1324</b>	<b>194</b>	<b>63</b>	<b>257</b>	<b>1581</b>	<b>1470</b>	<b>740</b>	<b>2210</b>
<b>FACULTAD DE ARQUITECTURA Y DISEÑO</b>	<b>64</b>	<b>77</b>	<b>141</b>	<b>145</b>	<b>183</b>	<b>328</b>	<b>31</b>	<b>16</b>	<b>47</b>	<b>375</b>	<b>240</b>	<b>276</b>	<b>516</b>
Arquitecto	36	35	71	91	85	176	20	10	30	206	147	130	277
Licenciado en Diseño Gráfico	7	28	35	20	47	67	5	3	8	75	32	78	110
Licenciado en Diseño Industrial	21	14	35	34	51	85	6	3	9	94	61	68	129
<b>FACULTAD DE CIENCIAS QUÍMICAS</b>	<b>86</b>	<b>61</b>	<b>147</b>	<b>197</b>	<b>187</b>	<b>384</b>	<b>28</b>	<b>32</b>	<b>60</b>	<b>444</b>	<b>311</b>	<b>280</b>	<b>591</b>
Ingeniero Químico en Alimentos	20	19	39	29	47	76	7	15	22	98	56	81	137
Ingeniero Químico Metalúrgico	25	11	36	89	37	126	10	6	16	142	124	54	178
Químico Farmacéutico Biólogo	41	31	72	79	103	182	11	11	22	204	131	145	276
<b>FACULTAD DE INGENIERÍA CIVIL</b>	<b>100</b>	<b>28</b>	<b>128</b>	<b>194</b>	<b>70</b>	<b>264</b>	<b>53</b>	<b>9</b>	<b>62</b>	<b>326</b>	<b>347</b>	<b>107</b>	<b>454</b>
Ingeniero Civil	75	18	93	162	53	215	35	8	43	258	272	79	351
Ingeniero Topógrafo Geomático	25	10	35	32	17	49	18	1	19	68	75	28	103
<b>FACULTAD DE INGENIERÍA MECÁNICA Y ELÉCTRICA</b>	<b>192</b>	<b>21</b>	<b>213</b>	<b>298</b>	<b>50</b>	<b>348</b>	<b>82</b>	<b>6</b>	<b>88</b>	<b>436</b>	<b>572</b>	<b>77</b>	<b>649</b>
Ingeniería en Sistemas Electrónicos y Telecomunicaciones	24	6	30	25	4	29	22	0	22	51	71	10	81
Ingeniero Mecánico Electricista	81	5	86	122	7	129	30	1	31	160	233	13	246
Ingeniero en Mecatrónica	34	2	36	77	16	93	19	2	21	114	130	20	150
Ingeniero en Sistemas Computacionales	53	8	61	74	23	97	11	3	14	111	138	34	172
<b>Delegación Villa de Álvarez</b>	<b>157</b>	<b>298</b>	<b>455</b>	<b>287</b>	<b>661</b>	<b>948</b>	<b>68</b>	<b>43</b>	<b>111</b>	<b>1059</b>	<b>512</b>	<b>1002</b>	<b>1514</b>
<b>ESCUELA DE FILOSOFÍA</b>	<b>9</b>	<b>8</b>	<b>17</b>	<b>12</b>	<b>6</b>	<b>18</b>	<b>1</b>	<b>0</b>	<b>1</b>	<b>19</b>	<b>22</b>	<b>14</b>	<b>36</b>
Licenciado en Filosofía	9	8	17	12	6	18	1	0	1	19	22	14	36
<b>FACULTAD DE ECONOMÍA</b>	<b>82</b>	<b>106</b>	<b>188</b>	<b>165</b>	<b>196</b>	<b>361</b>	<b>41</b>	<b>23</b>	<b>64</b>	<b>425</b>	<b>288</b>	<b>325</b>	<b>613</b>
Licenciado en Economía	24	14	38	51	29	80	6	7	13	93	81	50	131
Licenciado en Finanzas	38	39	77	47	59	106	9	6	15	121	94	104	198
Licenciado en Negocios Internacionales	20	53	73	67	108	175	26	10	36	211	113	171	284
<b>FACULTAD DE LENGUAS EXTRANJERAS</b>	<b>24</b>	<b>49</b>	<b>73</b>	<b>35</b>	<b>99</b>	<b>134</b>	<b>10</b>	<b>2</b>	<b>12</b>	<b>146</b>	<b>69</b>	<b>150</b>	<b>219</b>
Licenciado en Enseñanza de Lenguas	24	49	73	35	99	134	10	2	12	146	69	150	219
<b>FACULTAD DE PEDAGOGÍA</b>	<b>14</b>	<b>81</b>	<b>95</b>	<b>37</b>	<b>197</b>	<b>234</b>	<b>4</b>	<b>10</b>	<b>14</b>	<b>248</b>	<b>55</b>	<b>288</b>	<b>343</b>
Licenciado en Pedagogía	14	81	95	37	197	234	4	10	14	248	55	288	343
<b>FACULTAD DE TURISMO</b>	<b>28</b>	<b>54</b>	<b>82</b>	<b>38</b>	<b>163</b>	<b>201</b>	<b>12</b>	<b>8</b>	<b>20</b>	<b>221</b>	<b>78</b>	<b>225</b>	<b>303</b>
Licenciado en Gestión Turística	28	54	82	38	163	201	12	8	20	221	78	225	303
<b>Total</b>	<b>1812</b>	<b>1918</b>	<b>3730</b>	<b>3671</b>	<b>4603</b>	<b>8274</b>	<b>566</b>	<b>320</b>	<b>886</b>	<b>9160</b>	<b>6049</b>	<b>6841</b>	<b>12890</b>

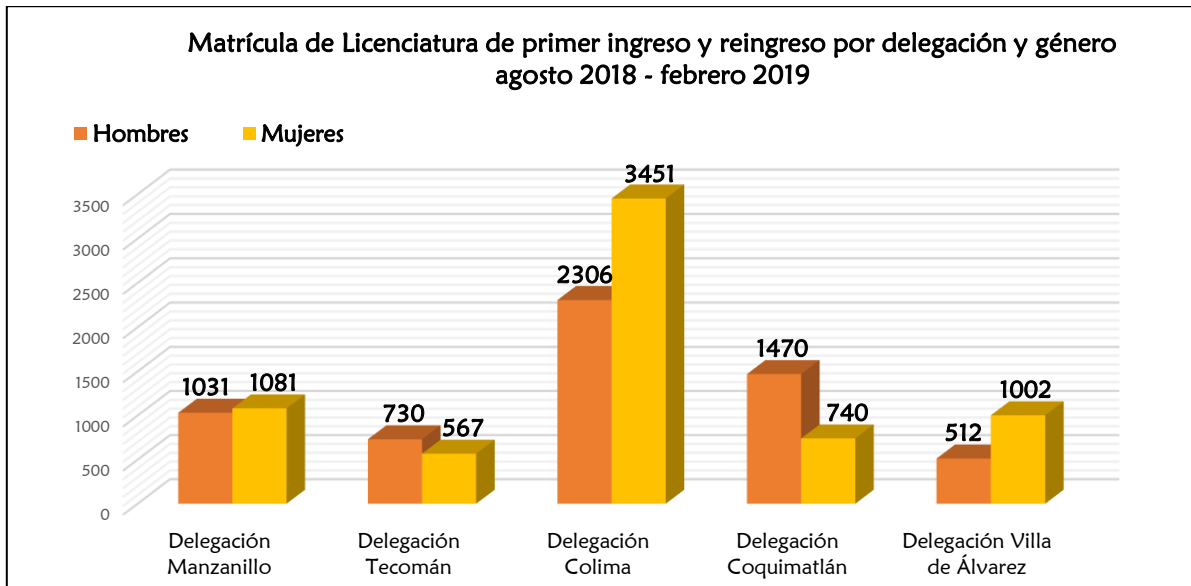
Elaboración: Dirección General de Planeación y Desarrollo Institucional.  
Fuente: Sistema de Control Escolar de la Universidad de Colima. SICEUC.  
Fecha de corte: 30 de septiembre de 2018.

Gráfica 3.3.



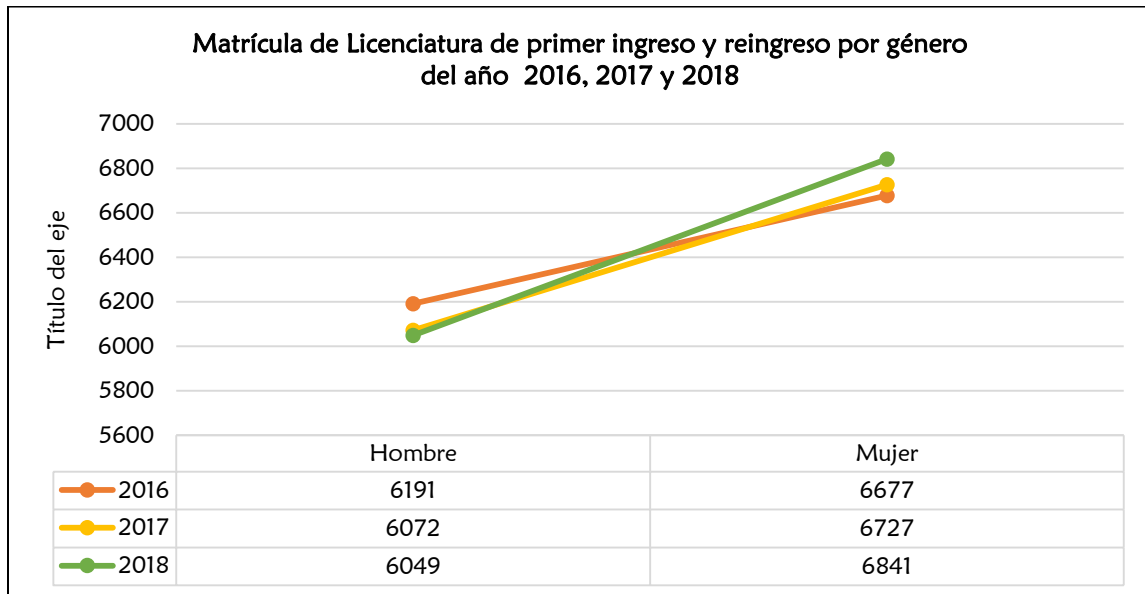
Elaboración: Dirección General de Planeación y Desarrollo Institucional.  
Fuente: Sistema de Control Escolar de la Universidad de Colima. SICEUC.  
Fecha de corte: 30 de septiembre de 2018.

Gráfica 3.3.1.



Elaboración: Dirección General de Planeación y Desarrollo Institucional.  
Fuente: Sistema de Control Escolar de la Universidad de Colima. SICEUC.  
Fecha de corte: 30 de septiembre de 2018.

Gráfica 3.3.2.

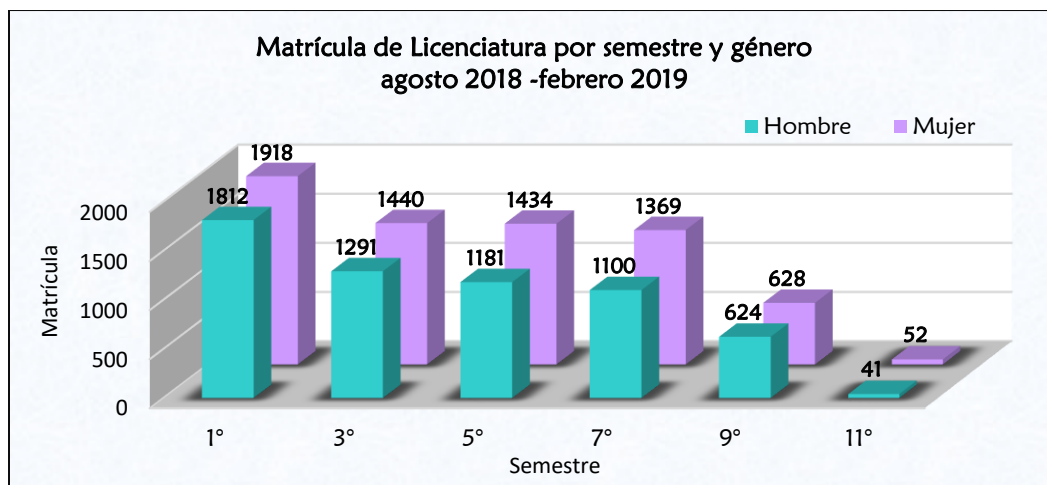


Elaboración: Dirección General de Planeación y Desarrollo Institucional.  
 Fuente: Sistema de Control Escolar de la Universidad de Colima. SICEUC.  
 Fecha de corte: 30 de septiembre de 2018.

#### Matrícula de Licenciatura por plantel, programa educativo, semestre y género

Respecto a la distribución de la matrícula escolar por semestre, el 50% de ésta se encuentra en los primeros semestres: 3,730 en 1° y 2,731 en 3°. La otra mitad se distribuye en los siguientes semestres de manera decreciente. Los datos se presentan desagregados por sexo y semestre en la Gráfica 3.4.

Gráfica 3.4.



Elaboración: Dirección General de Planeación y Desarrollo Institucional.  
 Fuente: Sistema de Control Escolar de la Universidad de Colima. SICEUC.  
 Fecha de corte: 30 de septiembre de 2018.

Tabla 3.4.

Matrícula de Licenciatura por plantel, programa educativo, semestre y género, agosto 2018 - febrero 2019							
Delegación / Plantel / Programa Educativo	Sem.	Hombre	Mujer	Total	Discapacidad	Extranjero	Indígena
<b>Delegación Manzanillo</b>		<b>1031</b>	<b>1081</b>	<b>2112</b>	<b>9</b>	<b>14</b>	<b>6</b>
<b>ESCUELA DE TURISMO Y GASTRONOMÍA</b>		<b>87</b>	<b>163</b>	<b>250</b>	<b>0</b>	<b>1</b>	<b>1</b>
Licenciado en Gastronomía	1	18	24	42	0	0	0
	3	14	14	28	0	1	0
	5	3	15	18	0	0	0
	7	11	16	27	0	0	1
		<b>46</b>	<b>69</b>	<b>115</b>	<b>0</b>	<b>1</b>	<b>1</b>
Licenciado en Gestión Turística	1	12	23	35	0	0	0
	3	10	11	21	0	0	0
	5	6	22	28	0	0	0
	7	7	16	23	0	0	0
	9	6	22	28	0	0	0
	<b>41</b>	<b>94</b>	<b>135</b>	<b>0</b>	<b>0</b>	<b>0</b>	
<b>FACULTAD DE CIENCIAS MARINAS</b>		<b>111</b>	<b>127</b>	<b>238</b>	<b>0</b>	<b>1</b>	<b>0</b>
Ingeniero Oceanico	1	17	9	26	0	1	0
	3	14	4	18	0	0	0
	5	9	8	17	0	0	0
	7	9	5	14	0	0	0
	9	8	10	18	0	0	0
	<b>57</b>	<b>36</b>	<b>93</b>	<b>0</b>	<b>1</b>	<b>0</b>	
Licenciado en Oceanología	1	12	16	28	0	0	0
	3	4	2	6	0	0	0
	5	4	7	11	0	0	0
	7	3	9	12	0	0	0
	9	2	7	9	0	0	0
	<b>25</b>	<b>41</b>	<b>66</b>	<b>0</b>	<b>0</b>	<b>0</b>	
Licenciatura en Gestión de Recursos Marinos y Portuarios	1	6	16	22	0	0	0
	3	9	13	22	0	0	0
	5	8	15	23	0	0	0
	7	6	6	12	0	0	0
	<b>29</b>	<b>50</b>	<b>79</b>	<b>0</b>	<b>0</b>	<b>0</b>	
<b>FACULTAD DE COMERCIO EXTERIOR</b>		<b>216</b>	<b>387</b>	<b>603</b>	<b>5</b>	<b>7</b>	<b>1</b>
Licenciado en Aduanas	1	33	49	82	0	1	0
	3	17	34	51	0	1	0
	5	29	46	75	0	0	0
	7	28	38	66	0	1	0
	<b>107</b>	<b>167</b>	<b>274</b>	<b>0</b>	<b>3</b>	<b>0</b>	
Licenciado en Comercio Exterior	1	36	79	115	1	1	0
	3	30	45	75	1	1	1
	5	24	54	78	1	0	0
	7	19	42	61	2	2	0
	<b>109</b>	<b>220</b>	<b>329</b>	<b>5</b>	<b>4</b>	<b>1</b>	
<b>FACULTAD DE CONTABILIDAD Y ADMINISTRACIÓN MANZANILLO</b>		<b>263</b>	<b>349</b>	<b>612</b>	<b>3</b>	<b>1</b>	<b>1</b>
Contador Público	1	30	41	71	0	0	0
	3	25	31	56	1	0	0
	5	21	38	59	0	0	0
	7	26	33	59	0	0	0
	9	25	30	55	1	1	0
	<b>127</b>	<b>173</b>	<b>300</b>	<b>2</b>	<b>1</b>	<b>0</b>	
Licenciado en Administración	1	23	44	67	0	0	1
	3	22	16	38	0	0	0
	5	22	30	52	0	0	0
	7	16	30	46	0	0	0
	<b>83</b>	<b>120</b>	<b>203</b>	<b>0</b>	<b>0</b>	<b>1</b>	
Licenciado en Gestión de Negocios Digitales	1	15	10	25	0	0	0
	3	11	9	20	0	0	0
	5	8	5	13	0	0	0
	7	7	2	9	0	0	0
	<b>41</b>	<b>26</b>	<b>67</b>	<b>0</b>	<b>0</b>	<b>0</b>	
Licenciado en Administración de Empresas	9	12	30	42	1	0	0
		<b>12</b>	<b>30</b>	<b>42</b>	<b>1</b>	<b>0</b>	<b>0</b>

Delegación / Plantel / Programa Educativo	Sem.	Hombre	Mujer	Total	Discapacidad	Extranjero	Índice
<b>FACULTAD DE INGENIERÍA ELECTROMECÁNICA</b>		<b>354</b>	<b>55</b>	<b>409</b>	<b>1</b>	<b>4</b>	<b>3</b>
Ingeniero Mecánico Electricista	1	34	3	37	0	1	1
	3	15	2	17	0	0	0
	5	21	3	24	0	1	1
	7	21	1	22	0	0	0
	9	25	0	25	0	1	0
		<b>116</b>	<b>9</b>	<b>125</b>	<b>0</b>	<b>3</b>	<b>2</b>
Ingeniero de Software	1	29	7	36	0	0	0
		<b>29</b>	<b>7</b>	<b>36</b>	<b>0</b>	<b>0</b>	<b>0</b>
Ingeniero en Mecatrónica	1	27	6	33	0	0	0
	3	21	6	27	0	0	0
	5	30	7	37	0	0	0
	7	17	3	20	0	0	0
	9	21	1	22	0	0	0
		<b>116</b>	<b>23</b>	<b>139</b>	<b>0</b>	<b>0</b>	<b>0</b>
Ingeniero en Sistemas Computacionales	3	11	1	12	0	0	0
	5	10	4	14	0	0	0
	7	11	3	14	0	0	0
		<b>32</b>	<b>8</b>	<b>40</b>	<b>0</b>	<b>0</b>	<b>0</b>
Ingeniero en Tecnologías Electrónicas	1	28	4	32	0	1	0
	3	13	2	15	1	0	1
	5	12	1	13	0	0	0
	7	8	1	9	0	0	0
		<b>61</b>	<b>8</b>	<b>69</b>	<b>1</b>	<b>1</b>	<b>1</b>
<b>Delegación Tecmán</b>		<b>730</b>	<b>567</b>	<b>1297</b>	<b>7</b>	<b>11</b>	<b>0</b>
<b>FACULTAD DE CIENCIAS BIOLÓGICAS Y AGROPECUARIAS</b>		<b>347</b>	<b>142</b>	<b>489</b>	<b>4</b>	<b>3</b>	<b>0</b>
Ingeniero Agrónomo	1	95	35	130	0	3	0
	3	57	23	80	1	0	0
	5	55	13	68	0	0	0
	7	60	21	81	1	0	0
	9	38	11	49	1	0	0
		<b>305</b>	<b>103</b>	<b>408</b>	<b>3</b>	<b>3</b>	<b>0</b>
Licenciado en Biología	1	21	13	34	0	0	0
	3	5	9	14	0	0	0
	5	7	13	20	1	0	0
	7	9	4	13	0	0	0
		<b>42</b>	<b>39</b>	<b>81</b>	<b>1</b>	<b>0</b>	<b>0</b>
<b>FACULTAD DE CONTABILIDAD Y ADMINISTRACIÓN TECOMAN</b>		<b>266</b>	<b>306</b>	<b>572</b>	<b>3</b>	<b>4</b>	<b>0</b>
Contador Público	1	19	21	40	0	0	0
	3	33	32	65	0	0	0
	5	11	25	36	0	0	0
	7	14	16	30	0	0	0
	9	11	17	28	0	1	0
		<b>88</b>	<b>111</b>	<b>199</b>	<b>0</b>	<b>1</b>	<b>0</b>
Licenciado en Administración	1	32	45	77	0	1	0
	3	17	19	36	0	0	0
	5	27	33	60	2	0	0
	7	23	36	59	0	1	0
	9	25	31	56	0	0	0
		<b>124</b>	<b>164</b>	<b>288</b>	<b>2</b>	<b>2</b>	<b>0</b>
Licenciado en Gestión de Negocios Digitales	1	23	15	38	0	0	0
	3	9	4	13	1	0	0
	5	11	8	19	0	1	0
	7	11	4	15	0	0	0
		<b>54</b>	<b>31</b>	<b>85</b>	<b>1</b>	<b>1</b>	<b>0</b>
<b>FACULTAD DE MEDICINA VETERINARIA Y ZOOTECNIA</b>		<b>117</b>	<b>119</b>	<b>236</b>	<b>0</b>	<b>4</b>	<b>0</b>
Médico Veterinario Zootecnista	1	35	32	67	0	2	0
	3	24	28	52	0	0	0
	5	23	15	38	0	1	0
	7	18	24	42	0	0	0
	9	17	20	37	0	1	0
		<b>117</b>	<b>119</b>	<b>236</b>	<b>0</b>	<b>4</b>	<b>0</b>
<b>Delegación Colima</b>		<b>2306</b>	<b>3451</b>	<b>5757</b>	<b>25</b>	<b>48</b>	<b>13</b>
<b>ESCUELA DE MERCADOTECNIA</b>		<b>206</b>	<b>230</b>	<b>436</b>	<b>0</b>	<b>4</b>	<b>1</b>
Licenciado en Mercadotecnia	1	43	32	75	0	2	0
	3	35	38	73	0	1	1
	5	24	28	52	0	0	0
	7	22	14	36	0	0	0
			<b>124</b>	<b>112</b>	<b>236</b>	<b>0</b>	<b>3</b>
Licenciado en Publicidad y Relaciones Públicas	1	29	37	66	0	0	0
	3	18	25	43	0	0	0
	5	22	29	51	0	0	0
	7	13	27	40	0	1	0
			<b>82</b>	<b>118</b>	<b>200</b>	<b>0</b>	<b>1</b>

Delegación / Plantel / Programa Educativo	Sem.	Hombre	Mujer	Total	Discapacidad	Extranjero	Índice
<b>FACULTAD DE CIENCIAS</b>		<b>86</b>	<b>75</b>	<b>161</b>	<b>0</b>	<b>2</b>	<b>0</b>
Licenciado en Ciencia Ambiental y Gestión de Riesgos	1	15	16	31	0	1	0
	3	9	11	20	0	0	0
	5	8	11	19	0	1	0
	7	2	7	9	0	0	0
		<b>34</b>	<b>45</b>	<b>79</b>	<b>0</b>	<b>2</b>	<b>0</b>
Licenciado en Física	1	17	12	29	0	0	0
	3	8	3	11	0	0	0
	5	6	2	8	0	0	0
	7	4	1	5	0	0	0
		<b>35</b>	<b>18</b>	<b>53</b>	<b>0</b>	<b>0</b>	<b>0</b>
Licenciado en Matemáticas	1	5	8	13	0	0	0
	3	6	3	9	0	0	0
	5	2	0	2	0	0	0
	7	4	1	5	0	0	0
		<b>17</b>	<b>12</b>	<b>29</b>	<b>0</b>	<b>0</b>	<b>0</b>
<b>FACULTAD DE CIENCIAS DE LA EDUCACIÓN</b>		<b>230</b>	<b>359</b>	<b>589</b>	<b>4</b>	<b>3</b>	<b>1</b>
Licenciado en Educación Especial	1	3	66	69	0	0	0
	3	2	45	47	0	1	0
	5	2	65	67	2	0	0
	7	2	53	55	0	0	0
		<b>9</b>	<b>229</b>	<b>238</b>	<b>2</b>	<b>1</b>	<b>0</b>
Licenciado en Educación Física y Deporte	1	51	30	81	0	2	1
	3	41	16	57	1	0	0
	5	48	20	68	1	0	0
	7	41	11	52	0	0	0
		<b>181</b>	<b>77</b>	<b>258</b>	<b>2</b>	<b>2</b>	<b>1</b>
Licenciado en Enseñanza de las Matemáticas	1	15	15	30	0	0	0
	3	7	13	20	0	0	0
	5	7	12	19	0	0	0
	7	11	13	24	0	0	0
		<b>40</b>	<b>53</b>	<b>93</b>	<b>0</b>	<b>0</b>	<b>0</b>
<b>FACULTAD DE CIENCIAS POLÍTICAS Y SOCIALES</b>		<b>150</b>	<b>182</b>	<b>332</b>	<b>0</b>	<b>5</b>	<b>1</b>
Licenciado en Administración Pública y Ciencia Política	1	46	24	70	0	0	1
	3	19	30	49	0	0	0
	5	22	19	41	0	0	0
	7	26	24	50	0	0	0
		<b>113</b>	<b>97</b>	<b>210</b>	<b>0</b>	<b>0</b>	<b>1</b>
Licenciado en Relaciones Internacionales	1	12	24	36	0	2	0
	3	7	20	27	0	0	0
	5	10	16	26	0	2	0
	7	8	25	33	0	1	0
		<b>37</b>	<b>85</b>	<b>122</b>	<b>0</b>	<b>5</b>	<b>0</b>
<b>FACULTAD DE CONTABILIDAD Y ADMINISTRACIÓN COLIMA</b>		<b>299</b>	<b>438</b>	<b>737</b>	<b>2</b>	<b>7</b>	<b>4</b>
Contador Público	1	38	52	90	0	2	1
	3	25	48	73	0	2	1
	5	24	43	67	0	0	0
	7	29	42	71	1	0	0
	9	32	38	70	0	0	1
		<b>148</b>	<b>223</b>	<b>371</b>	<b>1</b>	<b>4</b>	<b>3</b>
Licenciado en Administración	1	38	53	91	0	1	1
	3	36	46	82	0	0	0
	5	24	47	71	0	0	0
	7	26	33	59	1	0	0
	9	27	36	63	0	2	0
		<b>151</b>	<b>215</b>	<b>366</b>	<b>1</b>	<b>3</b>	<b>1</b>
<b>FACULTAD DE DERECHO</b>		<b>155</b>	<b>323</b>	<b>478</b>	<b>1</b>	<b>2</b>	<b>0</b>
Licenciado en Derecho	1	28	79	107	0	1	0
	3	33	62	95	0	0	0
	5	30	70	100	0	1	0
	7	25	58	83	1	0	0
	9	39	54	93	0	0	0
		<b>155</b>	<b>323</b>	<b>478</b>	<b>1</b>	<b>2</b>	<b>0</b>
<b>FACULTAD DE ENFERMERÍA</b>		<b>121</b>	<b>405</b>	<b>526</b>	<b>4</b>	<b>5</b>	<b>2</b>
Licenciado en Enfermería	1	35	104	139	0	2	1
	3	30	80	110	1	1	1
	5	16	87	103	0	2	0
	7	11	69	80	0	0	0
	9	29	65	94	3	0	0
		<b>121</b>	<b>405</b>	<b>526</b>	<b>4</b>	<b>5</b>	<b>2</b>

Delegación / Plantel / Programa Educativo	Sem.	Hombre	Mujer	Total	Discapacidad	Extranjero	Índigena
<b>FACULTAD DE LETRAS Y COMUNICACIÓN</b>		<b>118</b>	<b>205</b>	<b>323</b>	<b>3</b>	<b>2</b>	<b>0</b>
Licenciado en Comunicación	1	23	18	41	0	1	0
	3	13	17	30	0	0	0
	5	10	19	29	0	0	0
	7	15	27	42	2	0	0
		<b>61</b>	<b>81</b>	<b>142</b>	<b>2</b>	<b>1</b>	<b>0</b>
Licenciado en Letras Hispanoamericanas	1	4	19	23	0	0	0
	3	0	9	9	0	0	0
	5	2	12	14	0	0	0
	7	4	9	13	0	0	0
		<b>10</b>	<b>49</b>	<b>59</b>	<b>0</b>	<b>0</b>	<b>0</b>
Licenciado en Lingüística	1	2	16	18	0	0	0
	3	4	12	16	0	1	0
	5	4	6	10	0	0	0
	7	2	7	9	0	0	0
		<b>12</b>	<b>41</b>	<b>53</b>	<b>0</b>	<b>1</b>	<b>0</b>
Licenciado en Periodismo	1	13	10	23	0	0	0
	3	7	7	14	0	0	0
	5	8	10	18	0	0	0
	7	7	7	14	1	0	0
		<b>35</b>	<b>34</b>	<b>69</b>	<b>1</b>	<b>0</b>	<b>0</b>
<b>FACULTAD DE MEDICINA</b>		<b>286</b>	<b>463</b>	<b>749</b>	<b>2</b>	<b>10</b>	<b>3</b>
Licenciado en Nutrición	1	7	30	37	0	1	1
	3	12	28	40	0	2	0
	5	9	26	35	0	1	1
	7	7	25	32	0	1	0
		<b>35</b>	<b>109</b>	<b>144</b>	<b>0</b>	<b>5</b>	<b>2</b>
Médico Cirujano y Partero	1	46	81	127	0	1	0
	3	31	63	94	1	1	0
	5	57	65	122	0	1	0
	7	36	54	90	0	1	1
	9	40	39	79	0	0	0
	11	41	52	93	1	1	0
		<b>251</b>	<b>354</b>	<b>605</b>	<b>2</b>	<b>5</b>	<b>1</b>
<b>FACULTAD DE PSICOLOGÍA</b>		<b>97</b>	<b>294</b>	<b>391</b>	<b>3</b>	<b>5</b>	<b>0</b>
Licenciado en Psicología	1	25	73	98	0	1	0
	3	15	55	70	0	0	0
	5	18	46	64	0	2	0
	7	12	54	66	2	0	0
	9	27	66	93	1	2	0
		<b>97</b>	<b>294</b>	<b>391</b>	<b>3</b>	<b>5</b>	<b>0</b>
<b>FACULTAD DE TELEMÁTICA</b>		<b>437</b>	<b>69</b>	<b>506</b>	<b>2</b>	<b>2</b>	<b>0</b>
Ingeniero de Software	1	69	9	78	0	1	0
	3	61	7	68	0	0	0
	5	52	10	62	0	0	0
	7	55	9	64	1	1	0
		<b>237</b>	<b>35</b>	<b>272</b>	<b>1</b>	<b>2</b>	<b>0</b>
Ingeniero en Telemática	1	64	10	74	1	0	0
	3	50	10	60	0	0	0
	5	45	6	51	0	0	0
	7	41	8	49	0	0	0
		<b>200</b>	<b>34</b>	<b>234</b>	<b>1</b>	<b>0</b>	<b>0</b>
<b>FACULTAD DE TRABAJO SOCIAL</b>		<b>38</b>	<b>277</b>	<b>315</b>	<b>1</b>	<b>0</b>	<b>0</b>
Licenciado en Trabajo Social	1	13	83	96	0	0	0
	3	8	65	73	0	0	0
	5	11	59	70	0	0	0
	7	6	70	76	1	0	0
		<b>38</b>	<b>277</b>	<b>315</b>	<b>1</b>	<b>0</b>	<b>0</b>
<b>INSTITUTO UNIVERSITARIO DE BELLAS ARTES</b>		<b>83</b>	<b>131</b>	<b>214</b>	<b>3</b>	<b>1</b>	<b>1</b>
Licenciado en Artes Visuales	1	8	18	26	0	0	0
	3	8	10	18	1	0	0
	5	7	7	14	0	0	0
	7	4	14	18	0	0	0
	9	4	5	9	0	1	1
		<b>31</b>	<b>54</b>	<b>85</b>	<b>1</b>	<b>1</b>	<b>1</b>
Licenciado en Danza Escénica	1	11	18	29	0	0	0
	3	6	15	21	0	0	0
	5	4	12	16	0	0	0
	7	6	16	22	0	0	0
		<b>27</b>	<b>61</b>	<b>88</b>	<b>0</b>	<b>0</b>	<b>0</b>
Licenciado en Música	1	8	4	12	0	0	0
	3	7	2	9	1	0	0
	5	6	5	11	1	0	0
	7	4	5	9	0	0	0
		<b>25</b>	<b>16</b>	<b>41</b>	<b>2</b>	<b>0</b>	<b>0</b>

Delegación / Plantel / Programa Educativo	Sem.	Hombre	Mujer	Total	Discapacidad	Extranjero	Índice
<b>Delegación Coquimatlán</b>		<b>1470</b>	<b>740</b>	<b>2210</b>	<b>8</b>	<b>21</b>	<b>4</b>
<b>FACULTAD DE ARQUITECTURA Y DISEÑO</b>		<b>240</b>	<b>276</b>	<b>516</b>	<b>1</b>	<b>9</b>	<b>0</b>
Arquitecto	1	36	35	71	0	2	0
	3	32	26	58	0	3	0
	5	23	24	47	0	1	0
	7	31	31	62	0	0	0
	9	25	14	39	0	0	0
		<b>147</b>	<b>130</b>	<b>277</b>	<b>0</b>	<b>6</b>	<b>0</b>
Licenciado en Diseño Gráfico	1	7	28	35	0	1	0
	3	10	16	26	0	0	0
	5	3	15	18	0	0	0
	7	5	10	15	0	0	0
	9	7	9	16	0	0	0
		<b>32</b>	<b>78</b>	<b>110</b>	<b>0</b>	<b>1</b>	<b>0</b>
Licenciado en Diseño Industrial	1	21	14	35	0	1	0
	3	9	12	21	0	1	0
	5	16	12	28	0	0	0
	7	3	15	18	1	0	0
	9	12	15	27	0	0	0
		<b>61</b>	<b>68</b>	<b>129</b>	<b>1</b>	<b>2</b>	<b>0</b>
<b>FACULTAD DE CIENCIAS QUÍMICAS</b>		<b>311</b>	<b>280</b>	<b>591</b>	<b>2</b>	<b>8</b>	<b>2</b>
Ingeniero Químico en Alimentos	1	20	19	39	0	0	0
	3	14	17	31	0	1	1
	5	9	17	26	0	0	0
	7	7	12	19	0	1	0
	9	6	16	22	1	0	0
		<b>56</b>	<b>81</b>	<b>137</b>	<b>1</b>	<b>2</b>	<b>1</b>
Ingeniero Químico Metalúrgico	1	25	11	36	0	1	0
	3	27	15	42	0	2	0
	5	21	5	26	0	1	0
	7	34	15	49	0	0	0
	9	17	8	25	0	0	0
		<b>124</b>	<b>54</b>	<b>178</b>	<b>0</b>	<b>4</b>	<b>0</b>
Químico Farmacéutico Biólogo	1	41	31	72	0	0	1
	3	29	39	68	0	0	0
	5	20	26	46	1	1	0
	7	20	23	43	0	1	0
	9	21	26	47	0	0	0
		<b>131</b>	<b>145</b>	<b>276</b>	<b>1</b>	<b>2</b>	<b>1</b>
<b>FACULTAD DE INGENIERIA CIVIL</b>		<b>347</b>	<b>107</b>	<b>454</b>	<b>2</b>	<b>1</b>	<b>1</b>
Ingeniero Civil	1	75	18	93	0	0	0
	3	33	18	51	0	0	0
	5	47	17	64	0	1	1
	7	48	13	61	1	0	0
	9	69	13	82	0	0	0
		<b>272</b>	<b>79</b>	<b>351</b>	<b>1</b>	<b>1</b>	<b>1</b>
Ingeniero Topógrafo Geomático	1	25	10	35	0	0	0
	3	30	9	39	0	0	0
	5	10	1	11	1	0	0
	7	10	8	18	0	0	0
		<b>75</b>	<b>28</b>	<b>103</b>	<b>1</b>	<b>0</b>	<b>0</b>
<b>FACULTAD DE INGENIERÍA MECÁNICA Y ELÉCTRICA</b>		<b>572</b>	<b>77</b>	<b>649</b>	<b>3</b>	<b>3</b>	<b>1</b>
Ingeniería en Sistemas Electrónicos y Telecomunicaciones	1	24	6	30	0	0	0
	3	10	3	13	0	0	0
	5	12	0	12	0	0	0
	7	6	1	7	0	0	0
	9	19	0	19	0	0	0
		<b>71</b>	<b>10</b>	<b>81</b>	<b>0</b>	<b>0</b>	<b>0</b>
Ingeniero Mecánico Electricista	1	81	5	86	0	2	0
	3	49	4	53	0	0	0
	5	47	1	48	1	0	0
	7	31	2	33	0	0	0
	9	25	1	26	0	0	0
		<b>233</b>	<b>13</b>	<b>246</b>	<b>1</b>	<b>2</b>	<b>0</b>
Ingeniero en Mecatrónica	1	34	2	36	0	0	0
	3	34	6	40	0	0	0
	5	24	8	32	0	0	0
	7	13	2	15	0	0	0
	9	25	2	27	1	0	0
		<b>130</b>	<b>20</b>	<b>150</b>	<b>1</b>	<b>0</b>	<b>0</b>
Ingeniero en Sistemas Computacionales	1	53	8	61	0	1	0
	3	35	8	43	0	0	0
	5	26	7	33	0	0	0
	7	24	11	35	1	0	1
		<b>138</b>	<b>34</b>	<b>172</b>	<b>1</b>	<b>1</b>	<b>1</b>



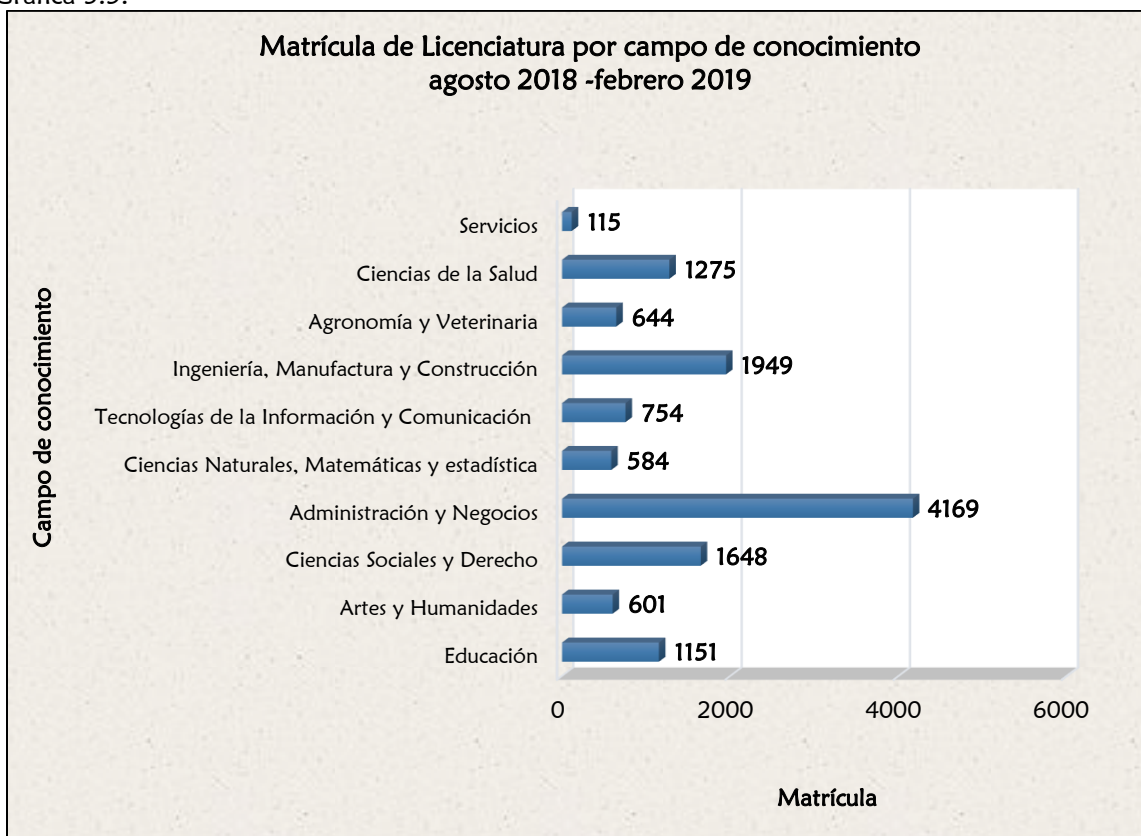
Delegación / Plantel / Programa Educativo	Sem.	Hombre	Mujer	Total	Discapacidad	Extranjero	Índigena
<b>Delegación Villa de Álvarez</b>		<b>512</b>	<b>1002</b>	<b>1514</b>	<b>3</b>	<b>31</b>	<b>1</b>
<b>ESCUELA DE FILOSOFÍA</b>		<b>22</b>	<b>14</b>	<b>36</b>	<b>1</b>	<b>0</b>	<b>0</b>
Licenciado en Filosofía	1	9	8	17	0	0	0
	3	4	2	6	0	0	0
	5	3	1	4	1	0	0
	7	6	3	9	0	0	0
		<b>22</b>	<b>14</b>	<b>36</b>	<b>1</b>	<b>0</b>	<b>0</b>
<b>FACULTAD DE ECONOMÍA</b>		<b>288</b>	<b>325</b>	<b>613</b>	<b>0</b>	<b>10</b>	<b>1</b>
Licenciado en Economía	1	24	14	38	0	1	0
	3	22	9	31	0	0	0
	5	19	10	29	0	0	0
	7	16	17	33	0	1	0
		<b>81</b>	<b>50</b>	<b>131</b>	<b>0</b>	<b>2</b>	<b>0</b>
Licenciado en Finanzas	1	38	39	77	0	0	0
	3	16	20	36	0	0	0
	5	18	18	36	0	0	0
	7	22	27	49	0	1	0
		<b>94</b>	<b>104</b>	<b>198</b>	<b>0</b>	<b>1</b>	<b>0</b>
Licenciado en Negocios Internacionales	1	20	53	73	0	3	1
	3	36	39	75	0	0	0
	5	30	40	70	0	2	0
	7	27	39	66	0	2	0
		<b>113</b>	<b>171</b>	<b>284</b>	<b>0</b>	<b>7</b>	<b>1</b>
<b>FACULTAD DE LENGUAS EXTRANJERAS</b>		<b>69</b>	<b>150</b>	<b>219</b>	<b>0</b>	<b>10</b>	<b>0</b>
Licenciado en Enseñanza de Lenguas	1	24	49	73	0	6	0
	3	18	37	55	0	3	0
	5	10	33	43	0	0	0
	7	17	31	48	0	1	0
		<b>69</b>	<b>150</b>	<b>219</b>	<b>0</b>	<b>10</b>	<b>0</b>
<b>FACULTAD DE PEDAGOGÍA</b>		<b>55</b>	<b>288</b>	<b>343</b>	<b>0</b>	<b>4</b>	<b>0</b>
Licenciado en Pedagogía	1	14	81	95	0	2	0
	3	10	71	81	0	1	0
	5	13	66	79	0	0	0
	7	18	70	88	0	1	0
		<b>55</b>	<b>288</b>	<b>343</b>	<b>0</b>	<b>4</b>	<b>0</b>
<b>FACULTAD DE TURISMO</b>		<b>78</b>	<b>225</b>	<b>303</b>	<b>2</b>	<b>7</b>	<b>0</b>
Licenciado en Gestión Turística	1	28	54	82	1	1	0
	3	14	44	58	0	2	0
	5	11	39	50	1	0	0
	7	15	46	61	0	3	0
	9	10	42	52	0	1	0
	<b>78</b>	<b>225</b>	<b>303</b>	<b>2</b>	<b>7</b>	<b>0</b>	
<b>Total</b>		<b>6049</b>	<b>6841</b>	<b>12890</b>	<b>52</b>	<b>125</b>	<b>24</b>

Elaboración: Dirección General de Planeación y Desarrollo Institucional.  
Fuente: Sistema de Control Escolar de la Universidad de Colima. SICEUC.  
Fecha de corte: 30 de septiembre de 2018.

### Matrícula de Licenciatura por campo de conocimiento, programa educativo y género

Por campo del conocimiento, el mayor porcentaje de matrícula se concentra en el área de administración y negocios (32.34%), seguidos por los campos de ingeniería, manufactura y construcción y el área de ciencias sociales y derecho, con 15.12% y 12.78%, respectivamente, Tabla 3.5. El campo de conocimiento de ciencias de la salud y área de educación registran un 9.89% y 8.93%, respectivamente, en tanto que tecnologías de la información y comunicación representan el 5.85%. Con menor porcentaje se encuentran agronomía y veterinaria (4.99%), artes y humanidades (4.66%), ciencias naturales, matemáticas y estadística (4.53%) y servicios (0.89%). La Gráfica 3.5 muestra la matrícula escolar distribuida de acuerdo a los 10 campos de conocimiento.

Gráfica 3.5.



Elaboración: Dirección General de Planeación y Desarrollo Institucional.  
 Fuente: Sistema de Control Escolar de la Universidad de Colima. SICEUC.  
 Fecha de corte: 30 de septiembre de 2018.

Tabla 3.5.

Campo de conocimiento / Programa educativo	Matrícula			%
	Hombres	Mujeres	Total	
<b>Educación (5 PE)</b>	<b>354</b>	<b>797</b>	<b>1,151</b>	<b>8.93</b>
<b>Ciencias de la Educación y Pedagogía</b>	<b>55</b>	<b>288</b>	<b>343</b>	<b>2.66</b>
Licenciado en Pedagogía	55	288	343	
<b>Formación Docente</b>	<b>299</b>	<b>509</b>	<b>808</b>	<b>6.27</b>
Licenciado en Educación Especial	9	229	238	
Licenciado en Enseñanza de las Matemáticas	40	53	93	
Licenciado en Enseñanza de Lenguas	69	150	219	
Licenciado en Educación Física y Deporte	181	77	258	
<b>Artes y Humanidades (8 PE)</b>	<b>220</b>	<b>381</b>	<b>601</b>	<b>4.66</b>
<b>Artes</b>	<b>176</b>	<b>277</b>	<b>453</b>	<b>3.51</b>
Licenciado en Artes Visuales	31	54	85	
Licenciado en Danza Escénica	27	61	88	
Licenciado en Música	25	16	41	
Licenciado en Diseño Gráfico	32	78	110	
Licenciado en Diseño Industrial	61	68	129	
<b>Humanidades</b>	<b>44</b>	<b>104</b>	<b>148</b>	<b>1.15</b>
Licenciado en Filosofía	22	14	36	
Licenciado en Letras Hispanoamericanas	10	49	59	
Licenciado en Lingüística	12	41	53	

Campo de conocimiento / Programa educativo	Matrícula			%
	Hombres	Mujeres	Total	
<b>Ciencias Sociales y Derecho (7 PE)</b>	<b>504</b>	<b>1144</b>	<b>1648</b>	<b>12.78</b>
<b>Ciencias sociales y estudio del comportamiento</b>	<b>253</b>	<b>706</b>	<b>959</b>	<b>7.44</b>
Licenciado en Trabajo Social	38	277	315	
Licenciado en Psicología	97	294	391	
Licenciado en Relaciones Internacionales	37	85	122	
Licenciado en Economía	81	50	131	
<b>Ciencias de la información</b>	<b>96</b>	<b>115</b>	<b>211</b>	<b>1.63</b>
Licenciado en Comunicación	61	81	142	
Licenciado en Periodismo	35	34	69	
<b>Derecho y Criminología</b>	<b>155</b>	<b>323</b>	<b>478</b>	<b>3.7</b>
Licenciado en Derecho	155	323	478	
<b>Administración y Negocios (19 PE)</b>	<b>1,718</b>	<b>2,451</b>	<b>4,169</b>	<b>32.34</b>
<b>Negocios y contabilidad</b>	<b>1087</b>	<b>1456</b>	<b>2543</b>	
Licenciado en Mercadotecnia	124	112	236	
Licenciado en Publicidad y Relaciones Públicas	82	118	200	
Licenciado en Aduanas	107	167	274	
Licenciado en Comercio Exterior	109	220	329	
Contador Público (Colima)	148	223	371	
Contador Público (Manzanillo)	127	173	300	
Contador Público (FCA - Tecomán)	88	111	199	
Licenciado en Finanzas	94	104	198	
Licenciado en Negocios Internacionales	113	171	284	
Licenciado en Gestión de Negocios Digitales (Manzanillo)	41	26	67	
Licenciado en Gestión de Negocios Digitales (Tecomán)	54	31	85	
<b>Administración y gestión</b>	<b>631</b>	<b>995</b>	<b>1626</b>	
Licenciado en Gestión Turística (Manzanillo)	41	94	135	
Licenciado en Gestión de Recursos Marinos y Portuarios	29	50	79	
Licenciado en Administración Pública y Ciencia Política	113	97	210	
Licenciado en Administración (Colima)	151	215	366	
Licenciado en Administración (Manzanillo)	83	120	203	
Licenciado en Administración de Empresas (Manzanillo)	12	30	42	
Licenciado en Administración (Tecomán)	124	164	288	
Licenciado en Gestión Turística (Villa de Álvarez)	78	225	303	
<b>Ciencias Naturales, Matemáticas y Estadística (6 PE)</b>	<b>284</b>	<b>300</b>	<b>584</b>	<b>4.53</b>
<b>Ciencias Biológicas y Ambientales</b>	<b>232</b>	<b>270</b>	<b>502</b>	<b>3.89</b>
Químico Farmacéutico Biólogo	131	145	276	
Licenciado en Ciencia Ambiental y Gestión de Riesgos	34	45	79	
Licenciado en Biología	42	39	81	
Licenciado en Oceanología	25	41	66	
<b>Ciencias Físicas, Químicas y de la Tierra</b>	<b>35</b>	<b>18</b>	<b>53</b>	<b>0.41</b>
Licenciado en Física	35	18	53	
<b>Matemáticas y Estadística</b>	<b>17</b>	<b>12</b>	<b>29</b>	<b>0.22</b>
Licenciado en Matemáticas	17	12	29	

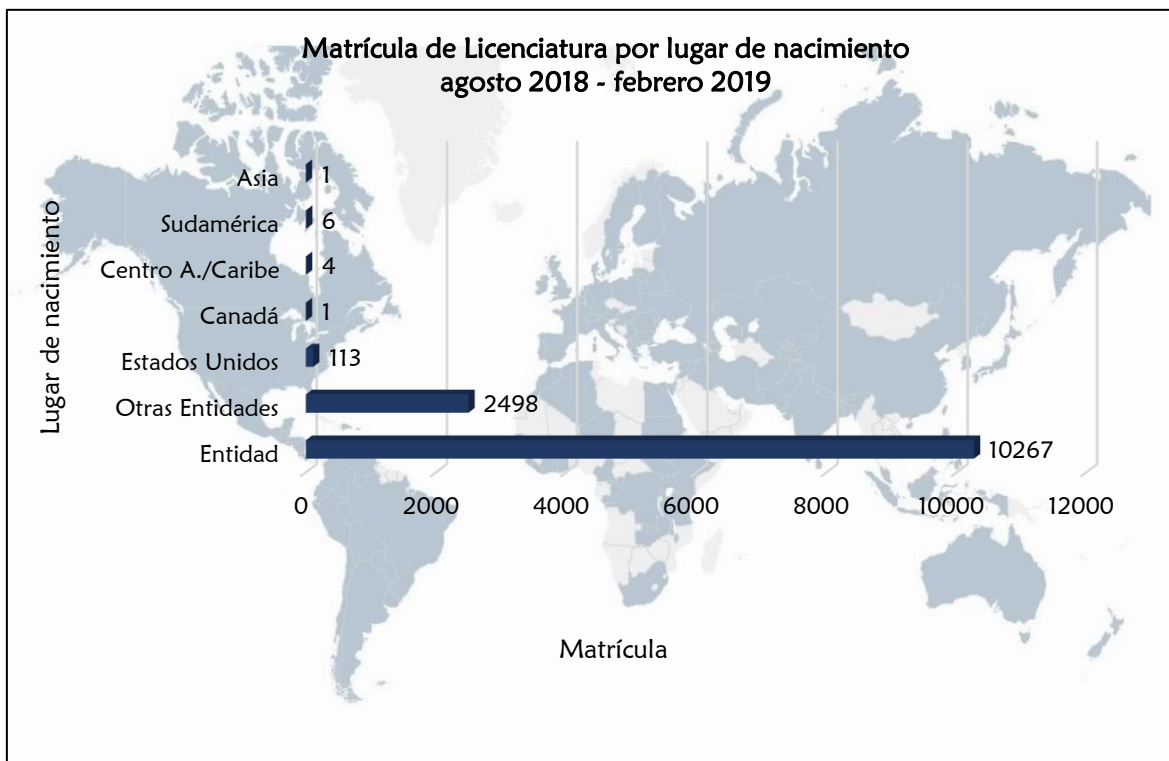
Campo de conocimiento / Programa educativo	Matrícula			%
	Hombres	Mujeres	Total	
<b>Tecnologías de la Información y Comunicación (7 PE)</b>	<b>636</b>	<b>118</b>	<b>754</b>	<b>5.85</b>
<b>Innovación en Tecnologías de la información</b>	<b>436</b>	<b>84</b>	<b>520</b>	<b>4.03</b>
Ingeniero en Sistemas Computacionales (Manzanillo)	32	8	40	
Ingeniero en Sistemas Computacionales (Coquimatlán)	138	34	172	
Ingeniero de Software Colima	237	35	272	
Ingeniero de Software Manzanillo	29	7	36	
<b>Implementación de las Tecnologías de la Información</b>	<b>200</b>	<b>34</b>	<b>234</b>	<b>1.81</b>
Ingeniero en Telemática	200	34	234	
<b>Ingeniería, Manufactura y Construcción (12 PE)</b>	<b>1,458</b>	<b>491</b>	<b>1,949</b>	<b>15.12</b>
<b>Ingeniería mecánica, eléctrica, electrónica, química y profesiones afines</b>	<b>727</b>	<b>83</b>	<b>810</b>	<b>6.28</b>
Ingeniero Mecánico Electricista (Manzanillo)	116	9	125	
Ingeniero en Mecatrónica (Manzanillo)	116	23	139	
Ingeniero en Tecnologías Electrónicas (Manzanillo)	61	8	69	
Ingeniero Mecánico Electricista (Coquimatlán)	233	13	246	
Ingeniero en Mecatrónica (Coquimatlán)	130	20	150	
Ingeniero en Sistemas Electrónicos y Telecomunicaciones	71	10	81	
<b>Manufacturas y procesos</b>	<b>180</b>	<b>135</b>	<b>315</b>	<b>2.44</b>
Ingeniero Químico en Alimentos	56	81	137	
Ingeniero Químico Metalúrgico	124	54	178	
<b>Arquitectura y construcción</b>	<b>551</b>	<b>273</b>	<b>824</b>	<b>6.39</b>
Arquitecto	147	130	277	
Ingeniero Civil	272	79	351	
Ingeniero Topógrafo Geomático	75	28	103	
Ingeniero Oceánico	57	36	93	
<b>Agronomía y Veterinaria (2 PE)</b>	<b>422</b>	<b>222</b>	<b>644</b>	<b>4.99</b>
<b>Agronomía, horticultura, silvicultura y pesca</b>	<b>305</b>	<b>103</b>	<b>408</b>	<b>3.16</b>
Ingeniero Agrónomo	305	103	408	
<b>Veterinaria</b>	<b>117</b>	<b>119</b>	<b>236</b>	<b>1.83</b>
Médico Veterinario Zootecnista	117	119	236	
<b>Ciencias de la Salud (3 PE)</b>	<b>407</b>	<b>868</b>	<b>1275</b>	<b>9.89</b>
<b>Ciencias Médicas</b>	<b>251</b>	<b>354</b>	<b>605</b>	<b>4.69</b>
Médico Cirujano y Partero	251	354	605	
<b>Enfermería general</b>	<b>121</b>	<b>405</b>	<b>526</b>	<b>4.08</b>
Licenciado en Enfermería	121	405	526	
<b>Terapia, rehabilitación y tratamientos alternativos</b>	<b>35</b>	<b>109</b>	<b>144</b>	<b>1.11</b>
Licenciado en Nutrición	35	109	144	
<b>Servicios (1 PE)</b>	<b>46</b>	<b>69</b>	<b>115</b>	<b>0.89</b>
<b>Servicios Personales y deportes</b>	<b>46</b>	<b>69</b>	<b>115</b>	<b>0.89</b>
Licenciado en Gastronomía	46	69	115	
<b>Total</b>	<b>6,049</b>	<b>6,841</b>	<b>12,890</b>	<b>100</b>

Elaboración: Dirección General de Planeación y Desarrollo Institucional.  
Fuente: Sistema de Control Escolar de la Universidad de Colima. SICEUC.  
Fecha de corte: 30 de septiembre de 2018.

### Matrícula de Licenciatura por lugar de nacimiento

En lo que refiere a la matrícula total (12,890) por lugar de nacimiento, el 79.6% de los alumnos son nacidos en la entidad; 19.4% son nativos de otras entidades y casi el 1% son de otros países, Gráfica 3.6.

Gráfica 3.6.



Elaboración: Dirección General de Planeación y Desarrollo Institucional.  
Fuente: Sistema de Control Escolar de la Universidad de Colima. SICEUC.  
Fecha de corte: 30 de septiembre de 2018.

### Matrícula de Licenciatura con discapacidad, por plantel, programa educativo y género

De acuerdo a una de las variables solicitadas en los Formatos 911 de Educación Superior, este periodo escolar contamos con 52 estudiantes que presentan alguna discapacidad, dato que corresponde al 0.4% de la matrícula total. Dentro de las discapacidades que se consideran en dicho formato están: autismo, ceguera, hipoacusia, baja visión, discapacidad múltiple, sordera, y discapacidad motriz, respectivamente, Tabla 3.6.

Tabla 3.6.

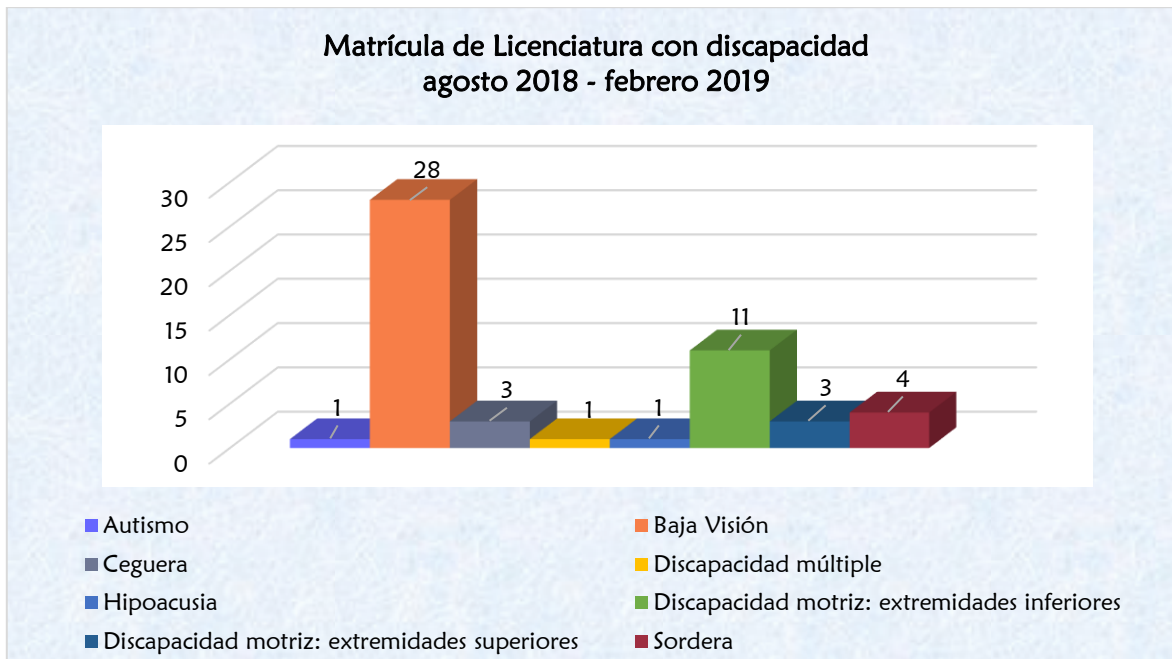
Matrícula de Licenciatura con discapacidad, por plantel, programa educativo y género, agosto 2018 - febrero 2019				
Delegación / Escuela / Programa Educativo	Discapacidad	Hombre	Mujer	Total
<b>Delegación Manzanillo</b>		<b>5</b>	<b>4</b>	<b>9</b>
<b>FACULTAD DE COMERCIO EXTERIOR</b>		<b>3</b>	<b>2</b>	<b>5</b>
Licenciado en Comercio Exterior	Baja Visión	2	1	3
	Motriz: Disc. extremidades superiores	0	1	1
	Sordera	1	0	1
<b>FACULTAD DE CONTABILIDAD Y ADMINISTRACIÓN DE MANZANILLO</b>		<b>1</b>	<b>2</b>	<b>3</b>
Contador Público	Baja Visión	1	1	2
Licenciado en Administración de Empresas	Motriz: Disc. extremidades inferiores	0	1	1
<b>FACULTAD DE INGENIERÍA ELECTROMECAÁNICA</b>		<b>1</b>	<b>0</b>	<b>1</b>
Ingeniero en Tecnologías Electrónicas	Motriz: Disc. extremidades superiores	1	0	1
<b>Delegación Tecomán</b>		<b>7</b>	<b>0</b>	<b>7</b>
<b>FACULTAD DE CIENCIAS BIOLÓGICAS Y AGROPECUARIAS</b>		<b>4</b>	<b>0</b>	<b>4</b>
Ingeniero Agrónomo	Baja Visión	3	0	3
Licenciado en Biología	Ceguera	1	0	1
<b>FACULTAD DE CONTABILIDAD Y ADMINISTRACIÓN TECOMÁN</b>		<b>3</b>	<b>0</b>	<b>3</b>
Licenciado en Administración	Baja Visión	1	0	1
	Motriz: Disc. extremidades inferiores	1	0	1
Licenciado en Gestión de Negocios Digitales	Motriz: Disc. extremidades inferiores	1	0	1
<b>Delegación Colima</b>		<b>14</b>	<b>11</b>	<b>25</b>
<b>FACULTAD DE CIENCIAS DE LA EDUCACIÓN</b>		<b>3</b>	<b>1</b>	<b>4</b>
Licenciado en Educación Especial	Ceguera	1	0	1
	Motriz: Disc. extremidades superiores	1	0	1
Licenciado en Educación Física y Deporte	Motriz: Disc. extremidades inferiores	1	1	2
<b>FACULTAD DE CONTABILIDAD Y ADMINISTRACIÓN COLIMA</b>		<b>1</b>	<b>1</b>	<b>2</b>
Contador Público	Baja Visión	0	1	1
Licenciado en Administración	Baja Visión	1	0	1
<b>FACULTAD DE DERECHO</b>		<b>0</b>	<b>1</b>	<b>1</b>
Licenciado en Derecho	Baja Visión	0	1	1
<b>FACULTAD DE ENFERMERÍA</b>		<b>0</b>	<b>4</b>	<b>4</b>
Licenciado en Enfermería	Baja Visión	0	3	3
	Sordera	0	1	1
<b>FACULTAD DE LETRAS Y COMUNICACIÓN</b>		<b>2</b>	<b>1</b>	<b>3</b>
Licenciado en Comunicación	Baja Visión	2	0	2
Licenciado en Periodismo	Motriz: Disc. extremidades inferiores	0	1	1
<b>FACULTAD DE MEDICINA</b>		<b>2</b>	<b>0</b>	<b>2</b>
Médico Cirujano y Partero	Discapacidad múltiple	1	0	1
	Motriz: Disc. extremidades inferiores	1	0	1
<b>FACULTAD DE PSICOLOGÍA</b>		<b>2</b>	<b>1</b>	<b>3</b>
Licenciado en Psicología	Baja Visión	2	0	2
	Motriz: Disc. extremidades inferiores	0	1	1
<b>FACULTAD DE TELEMÁTICA</b>		<b>1</b>	<b>1</b>	<b>2</b>
Ingeniero de Software	Motriz: Disc. extremidades inferiores	0	1	1
Ingeniero en Telemática	Baja Visión	1	0	1
<b>FACULTAD DE TRABAJO SOCIAL</b>		<b>0</b>	<b>1</b>	<b>1</b>
Licenciado en Trabajo Social	Baja Visión	0	1	1
<b>INSTITUTO UNIVERSITARIO DE BELLAS ARTES</b>		<b>3</b>	<b>0</b>	<b>3</b>
Licenciado en Artes Visuales	Autismo	1	0	1
Licenciado en Música	Baja Visión	1	0	1
	Ceguera	1	0	1

Delegación / Escuela / Programa Educativo	Discapacidad	Hombre	Mujer	Total
<b>Delegación Coquimatlán</b>		<b>5</b>	<b>3</b>	<b>8</b>
<b>FACULTAD DE ARQUITECTURA Y DISEÑO</b>		<b>0</b>	<b>1</b>	<b>1</b>
Licenciado en Diseño Industrial	Baja Visión	0	1	1
<b>FACULTAD DE CIENCIAS QUÍMICAS</b>		<b>1</b>	<b>1</b>	<b>2</b>
Ingeniero Químico en Alimentos	Sordera	1	0	1
Químico Farmacéutico Biólogo	Hipoacusia	0	1	1
<b>FACULTAD DE INGENIERÍA CIVIL</b>		<b>2</b>	<b>0</b>	<b>2</b>
Ingeniero Civil	Motriz: Disc. extremidades inferiores	1	0	1
Ingeniero Topógrafo Geomático	Baja Visión	1	0	1
<b>FACULTAD DE INGENIERIA MECÁNICA Y ELÉCTRICA</b>		<b>2</b>	<b>1</b>	<b>3</b>
Ingeniero Mecánico Electricista	Baja Visión	1	0	1
Ingeniero en Mecatrónica	Sordera	1	0	1
Ingeniero en Sistemas Computacionales	Baja Visión	0	1	1
<b>Delegación Villa de Álvarez</b>		<b>1</b>	<b>2</b>	<b>3</b>
<b>ESCUELA DE FILOSOFÍA</b>		<b>0</b>	<b>1</b>	<b>1</b>
Licenciado en Filosofía	Baja Visión	0	1	1
<b>FACULTAD DE TURISMO</b>		<b>1</b>	<b>1</b>	<b>2</b>
Licenciado en Gestión Turística	Baja Visión	1	0	1
	Motriz: Disc. extremidades inferiores	0	1	1
<b>Total</b>		<b>32</b>	<b>20</b>	<b>52</b>

Elaboración: Dirección General de Planeación y Desarrollo Institucional.  
Fuente: Sistema de Control Escolar de la Universidad de Colima. SICEUC.  
Fecha de corte: 30 de septiembre de 2018.

Baja visión es la condición que integra el mayor número de alumnos (28) y que representa el 53.8% del total de matrícula con discapacidad, Gráfica 3.7.

Gráfica 3.7.



Elaboración: Dirección General de Planeación y Desarrollo Institucional.  
Fuente: Sistema de Control Escolar de la Universidad de Colima. SICEUC.  
Fecha de corte: 30 de septiembre de 2018.

## Retención escolar de Licenciatura por plantel, programa educativo y género

En relación al indicador de retención en este ciclo escolar, de los 3,421 estudiantes de nuevo ingreso en 2017, solo 2,528 reingresaron en tercer semestre, cifra que representa el 73.89%, Tabla 3.7. Si se compara este porcentaje con años anteriores, es notorio el decremento que dicho indicador ha tenido, pues del año 2014 a la fecha, existe una variación significativa de -5.22%, Gráfica 3.8. Lo anterior, da cuenta de la necesidad de seguir implementando estrategias para garantizar la permanencia de los alumnos que recién ingresan a los estudios de nivel superior.

Tabla 3.7.

Retención escolar de Licenciatura, por plantel, programa educativo y género, agosto 2018 - febrero 2019							
Delegación / Plantel / Programa educativo	Primer ingreso			Tercer semestre			% Retención
	Hombre	Mujer	Total	Hombre	Mujer	Total	
<b>Delegación Manzanillo</b>							
<b>ESCUELA DE TURISMO Y GASTRONOMÍA</b>	<b>28</b>	<b>24</b>	<b>52</b>	<b>20</b>	<b>24</b>	<b>44</b>	<b>84.61</b>
Licenciado en Gastronomía	14	13	27	11	13	24	88.88
Licenciado en Gestión Turística	14	11	25	9	11	20	80.00
<b>FACULTAD DE CIENCIAS MARINAS</b>	<b>41</b>	<b>22</b>	<b>63</b>	<b>22</b>	<b>18</b>	<b>40</b>	<b>63.49</b>
Ingeniero Oceánico	19	6	25	11	4	15	60.00
Licenciado en Oceanología	13	5	18	4	2	6	33.33
Licenciatura en Gestión de Recursos Marinos y Portuarios	9	11	20	7	12	19	95.00
<b>FACULTAD DE COMERCIO EXTERIOR</b>	<b>69</b>	<b>74</b>	<b>143</b>	<b>46</b>	<b>79</b>	<b>125</b>	<b>87.41</b>
Licenciado en Aduanas	29	35	64	17	34	51	79.68
Licenciado en Comercio Exterior	40	39	79	29	45	74	93.67
<b>FACULTAD DE CONTABILIDAD Y ADMINISTRACIÓN MANZANILLO</b>	<b>87</b>	<b>60</b>	<b>147</b>	<b>54</b>	<b>52</b>	<b>106</b>	<b>72.10</b>
Contador Público	36	33	69	24	31	55	79.71
Licenciado en Administración	38	17	55	21	13	34	61.81
Licenciado en Gestión de Negocios Digitales	13	10	23	9	8	17	73.91
<b>FACULTAD DE INGENIERÍA ELECTROMECAÁNICA</b>	<b>102</b>	<b>13</b>	<b>115</b>	<b>56</b>	<b>10</b>	<b>66</b>	<b>57.39</b>
Ingeniero Mecánico Electricista	22	3	25	13	2	15	60.00
Ingeniero en Mecatrónica	30	6	36	21	6	27	75.00
Ingeniero en Sistemas Computacionales	30	1	31	11	0	11	35.48
Ingeniero en Tecnologías Electrónicas	20	3	23	11	2	13	56.52
<b>Delegación Tecómán</b>							
<b>FACULTAD DE CIENCIAS BIOLÓGICAS Y AGROPECUARIAS</b>	<b>91</b>	<b>33</b>	<b>124</b>	<b>54</b>	<b>30</b>	<b>84</b>	<b>67.74</b>
Ingeniero Agrónomo	72	21	93	49	21	70	75.26
Licenciado en Biología	19	12	31	5	9	14	45.16
<b>FACULTAD DE CONTABILIDAD Y ADMINISTRACIÓN TECOMÁN</b>	<b>76</b>	<b>55</b>	<b>131</b>	<b>59</b>	<b>54</b>	<b>113</b>	<b>86.25</b>
Contador Público	44	31	75	33	31	64	85.33
Licenciado en Administración	21	19	40	17	19	36	90.00
Licenciado en Gestión de Negocios Digitales	11	5	16	9	4	13	81.25
<b>FACULTAD DE MEDICINA VETERINARIA Y ZOOTECNIA</b>	<b>34</b>	<b>34</b>	<b>68</b>	<b>19</b>	<b>26</b>	<b>45</b>	<b>66.17</b>
Médico Veterinario Zootecnista	34	34	68	19	26	45	66.17
<b>Delegación Colima</b>							
<b>ESCUELA DE MERCADOTECNIA</b>	<b>83</b>	<b>58</b>	<b>141</b>	<b>50</b>	<b>58</b>	<b>108</b>	<b>76.59</b>
Licenciado en Mercadotecnia	46	29	75	32	34	66	88.00
Licenciado en Publicidad y Relaciones Públicas	37	29	66	18	24	42	63.63
<b>FACULTAD DE CIENCIAS</b>	<b>56</b>	<b>22</b>	<b>78</b>	<b>17</b>	<b>17</b>	<b>34</b>	<b>43.58</b>
Licenciado en Ciencia Ambiental y Gestión de Riesgos	16	11	27	8	11	19	70.37
Licenciado en Física	27	6	33	7	3	10	30.30
Licenciado en Matemáticas	13	5	18	2	3	5	27.77
<b>FACULTAD DE CIENCIAS DE LA EDUCACIÓN</b>	<b>87</b>	<b>89</b>	<b>176</b>	<b>48</b>	<b>73</b>	<b>121</b>	<b>68.75</b>
Licenciado en Educación Especial	7	54	61	2	45	47	77.04
Licenciado en Educación Física y Deporte	64	17	81	39	15	54	66.66
Licenciado en Enseñanza de las Matemáticas	16	18	34	7	13	20	58.82
<b>FACULTAD DE CIENCIAS POLÍTICAS Y SOCIALES</b>	<b>53</b>	<b>50</b>	<b>103</b>	<b>25</b>	<b>47</b>	<b>72</b>	<b>69.90</b>
Licenciado en Administración Pública y Ciencia Política	35	28	63	18	27	45	71.42
Licenciado en Relaciones Internacionales	18	22	40	7	20	27	67.50
<b>FACULTAD DE CONTABILIDAD Y ADMINISTRACIÓN COLIMA</b>	<b>67</b>	<b>101</b>	<b>168</b>	<b>54</b>	<b>86</b>	<b>140</b>	<b>83.33</b>
Contador Público	29	55	84	23	46	69	82.14
Licenciado en Administración	38	46	84	31	40	71	84.52



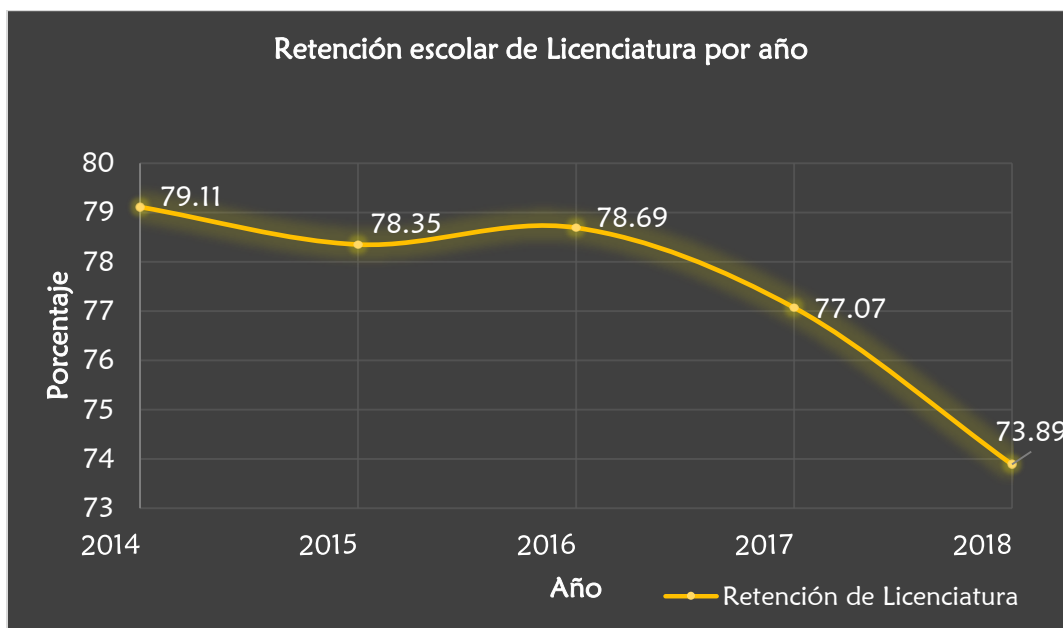
Delegación / Plantel / Programa educativo	Primer ingreso			Tercer semestre			% Retención
	Hombre	Mujer	Total	Hombre	Mujer	Total	
<b>FACULTAD DE DERECHO</b>	<b>38</b>	<b>69</b>	<b>107</b>	<b>30</b>	<b>59</b>	<b>89</b>	<b>83.17</b>
Licenciado en Derecho	38	69	107	30	59	89	83.17
<b>FACULTAD DE ENFERMERÍA</b>	<b>35</b>	<b>94</b>	<b>129</b>	<b>28</b>	<b>78</b>	<b>106</b>	<b>82.17</b>
Licenciado en Enfermería	35	94	129	28	78	106	82.17
<b>FACULTAD DE LETRAS Y COMUNICACIÓN</b>	<b>47</b>	<b>49</b>	<b>96</b>	<b>22</b>	<b>43</b>	<b>65</b>	<b>67.70</b>
Licenciado en Comunicación	25	17	42	13	16	29	69.04
Licenciado en Letras Hispanoamericanas	6	14	20	0	9	9	45.00
Licenciado en Lingüística	6	12	18	3	12	15	83.33
Licenciado en Periodismo	10	6	16	6	6	12	75.00
<b>FACULTAD DE MEDICINA</b>	<b>61</b>	<b>105</b>	<b>166</b>	<b>41</b>	<b>88</b>	<b>129</b>	<b>77.71</b>
Licenciado en Nutrición	13	32	45	10	26	36	80.00
Médico Cirujano y Partero	48	73	121	31	62	93	76.85
<b>FACULTAD DE PSICOLOGÍA</b>	<b>38</b>	<b>52</b>	<b>90</b>	<b>14</b>	<b>53</b>	<b>67</b>	<b>74.44</b>
Licenciado en Psicología	38	52	90	14	53	67	74.44
<b>FACULTAD DE TELEMÁTICA</b>	<b>137</b>	<b>24</b>	<b>161</b>	<b>110</b>	<b>17</b>	<b>127</b>	<b>78.88</b>
Ingeniero de Software	71	10	81	61	7	68	83.95
Ingeniero en Telemática	66	14	80	49	10	59	73.75
<b>FACULTAD DE TRABAJO SOCIAL</b>	<b>17</b>	<b>83</b>	<b>100</b>	<b>8</b>	<b>63</b>	<b>71</b>	<b>71.00</b>
Licenciado en Trabajo Social	17	83	100	8	63	71	71.00
<b>INSTITUTO UNIVERSITARIO DE BELLAS ARTES</b>	<b>26</b>	<b>32</b>	<b>58</b>	<b>20</b>	<b>27</b>	<b>47</b>	<b>81.03</b>
Licenciado en Artes Visuales	13	10	23	8	10	18	78.26
Licenciado en Danza Escénica	6	18	24	6	15	21	87.50
Licenciado en Música	7	4	11	6	2	8	72.72
<b>Delegación Coquimatlán</b>	<b>430</b>	<b>166</b>	<b>596</b>	<b>252</b>	<b>158</b>	<b>410</b>	<b>68.79</b>
<b>FACULTAD DE ARQUITECTURA Y DISEÑO</b>	<b>69</b>	<b>54</b>	<b>123</b>	<b>40</b>	<b>51</b>	<b>91</b>	<b>73.98</b>
Arquitecto	38	23	61	24	24	48	78.68
Licenciado en Diseño Gráfico	16	20	36	8	15	23	63.88
Licenciado en Diseño Industrial	15	11	26	8	12	20	76.92
<b>FACULTAD DE CIENCIAS QUÍMICAS</b>	<b>84</b>	<b>56</b>	<b>140</b>	<b>58</b>	<b>62</b>	<b>120</b>	<b>85.71</b>
Ingeniero Químico en Alimentos	18	13	31	11	14	25	80.64
Ingeniero Químico Metalúrgico	30	12	42	24	13	37	88.09
Químico Farmacéutico Biólogo	36	31	67	23	35	58	86.56
<b>FACULTAD DE INGENIERÍA CIVIL</b>	<b>93</b>	<b>35</b>	<b>128</b>	<b>48</b>	<b>26</b>	<b>74</b>	<b>57.81</b>
Ingeniero Civil	63	26	89	32	18	50	56.17
Ingeniero Topógrafo Geomático	30	9	39	16	8	24	61.53
<b>FACULTAD DE INGENIERÍA MECÁNICA Y ELÉCTRICA</b>	<b>184</b>	<b>21</b>	<b>205</b>	<b>106</b>	<b>19</b>	<b>125</b>	<b>60.97</b>
Ingeniería en Sistemas Electrónicos y Telecomunicaciones	16	3	19	7	3	10	52.63
Ingeniero Mecánico Electricista	83	5	88	43	4	47	53.40
Ingeniero en Mecatrónica	38	5	43	24	5	29	67.44
Ingeniero en Sistemas Computacionales	47	8	55	32	7	39	70.90
<b>Delegación Villa de Álvarez</b>	<b>160</b>	<b>249</b>	<b>409</b>	<b>105</b>	<b>214</b>	<b>319</b>	<b>77.99</b>
<b>ESCUELA DE FILOSOFÍA</b>	<b>6</b>	<b>3</b>	<b>9</b>	<b>3</b>	<b>2</b>	<b>5</b>	<b>55.55</b>
Licenciado en Filosofía	6	3	9	3	2	5	55.55
<b>FACULTAD DE ECONOMÍA</b>	<b>75</b>	<b>70</b>	<b>145</b>	<b>64</b>	<b>64</b>	<b>128</b>	<b>88.27</b>
Licenciado en Economía	23	11	34	20	8	28	82.35
Licenciado en Finanzas	17	22	39	15	19	34	87.17
Licenciado en Negocios Internacionales	35	37	72	29	37	66	91.66
<b>FACULTAD DE LENGUAS EXTRANJERAS</b>	<b>21</b>	<b>53</b>	<b>74</b>	<b>15</b>	<b>37</b>	<b>52</b>	<b>70.27</b>
Licenciado en Enseñanza de Lenguas	21	53	74	15	37	52	70.27
<b>FACULTAD DE PEDAGOGÍA</b>	<b>30</b>	<b>65</b>	<b>95</b>	<b>10</b>	<b>68</b>	<b>78</b>	<b>82.10</b>
Licenciado en Pedagogía	30	65	95	10	68	78	82.10
<b>FACULTAD DE TURISMO</b>	<b>28</b>	<b>58</b>	<b>86</b>	<b>13</b>	<b>43</b>	<b>56</b>	<b>65.11</b>
Licenciado en Gestión Turística	28	58	86	13	43	56	65.11
<b>Total</b>	<b>1863</b>	<b>1558</b>	<b>3421</b>	<b>1154</b>	<b>1374</b>	<b>2528</b>	<b>73.89</b>

Elaboración: Dirección General de Planeación y Desarrollo Institucional.

Fuente: Sistema de Control Escolar de la Universidad de Colima. SICEUC.

Fecha de corte: 30 de septiembre de 2018.

Gráfica 3.8.



Elaboración: Dirección General de Planeación y Desarrollo Institucional.  
Fuente: Sistema de Control Escolar de la Universidad de Colima. SICEUC.  
Fecha de corte: 30 de septiembre de 2018.

### Eficiencia terminal de Licenciatura 2018 por plantel, programa educativo y género

La eficiencia terminal por cohorte y la eficiencia terminal global se mantienen en valores cercanos al 60% y al 70%, respectivamente, Tabla 3.8. Desde 2012 a la fecha, no se observa una variación significativa en la eficiencia terminal y se mantienen en los porcentajes ya referidos, Gráfica 3.9. El ligero incremento en ambas eficiencias terminales del año 2017 al 2018 sigue siendo insuficiente ya que, por cada 10 estudiantes de primer ingreso, solo seis egresan del programa educativo.

Tabla 3.8.

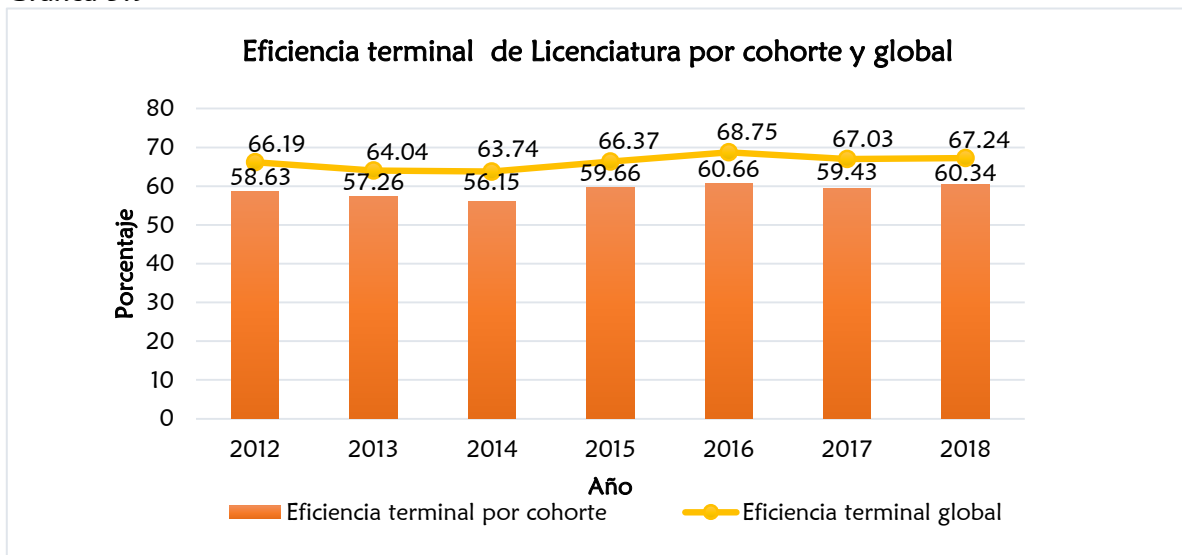
Eficiencia terminal de Licenciatura 2018 por plantel, programa educativo y género												
Delegación / Plantel / Programa educativo	Primer Ingreso	Cohortes			Otros cohortes			Total			% Eficiencia terminal	
		Hombre	Mujer	Total	Hombre	Mujer	Total	Hombre	Mujer	Total	Cohorte	Global
<b>Delegación Manzanillo</b>	<b>526</b>	<b>182</b>	<b>167</b>	<b>349</b>	<b>25</b>	<b>15</b>	<b>40</b>	<b>207</b>	<b>182</b>	<b>389</b>	<b>66.34</b>	<b>73.95</b>
<b>ESCUELA DE TURISMO Y GASTRONOMÍA</b>	<b>66</b>	<b>14</b>	<b>28</b>	<b>42</b>	<b>0</b>	<b>0</b>	<b>0</b>	<b>14</b>	<b>28</b>	<b>42</b>	<b>63.63</b>	<b>63.63</b>
Licenciado en Gastronomía	32	7	12	19	0	0	0	7	12	19	59.37	59.37
Licenciado en Gestión Turística	34	7	16	23	0	0	0	7	16	23	67.64	67.64
<b>FACULTAD DE CIENCIAS MARINAS</b>	<b>67</b>	<b>22</b>	<b>16</b>	<b>38</b>	<b>3</b>	<b>3</b>	<b>6</b>	<b>25</b>	<b>19</b>	<b>44</b>	<b>56.71</b>	<b>65.67</b>
Ingeniero Océánico	33	14	4	18	3	3	6	17	7	24	54.54	72.72
Licenciatura en Gestión de Recursos Marinos y Portuarios	34	8	12	20	0	0	0	8	12	20	58.82	58.82
<b>FACULTAD DE COMERCIO EXTERIOR</b>	<b>159</b>	<b>59</b>	<b>60</b>	<b>119</b>	<b>2</b>	<b>6</b>	<b>8</b>	<b>61</b>	<b>66</b>	<b>127</b>	<b>74.84</b>	<b>79.87</b>
Licenciado en Aduanas	77	29	30	59	1	2	3	30	32	62	76.62	80.51
Licenciado en Comercio Exterior	82	30	30	60	1	4	5	31	34	65	73.17	79.26
<b>FACULTAD DE CONTABILIDAD Y ADMINISTRACIÓN MANZANILLO</b>	<b>132</b>	<b>35</b>	<b>51</b>	<b>86</b>	<b>3</b>	<b>6</b>	<b>9</b>	<b>38</b>	<b>57</b>	<b>95</b>	<b>65.15</b>	<b>71.96</b>
Contador Público	60	14	30	44	1	5	6	15	35	50	73.33	83.33
Licenciado en Administración de Empresas	55	17	20	37	2	1	3	19	21	40	67.27	72.72
Licenciado en Informática Administrativa	17	4	1	5	0	0	0	4	1	5	29.41	29.41
<b>FACULTAD DE INGENIERÍA ELECTROMECAÁNICA</b>	<b>102</b>	<b>52</b>	<b>12</b>	<b>64</b>	<b>17</b>	<b>0</b>	<b>17</b>	<b>69</b>	<b>12</b>	<b>81</b>	<b>62.74</b>	<b>79.41</b>
Ingeniero Mecánico Electricista	29	18	0	18	7	0	7	25	0	25	62.06	86.20
Ingeniero en Comunicaciones y Electrónica	11	3	1	4	2	0	2	5	1	6	36.36	54.54
Ingeniero en Mecatrónica	37	20	6	26	7	0	7	27	6	33	70.27	89.18
Ingeniero en Sistemas Computacionales	25	11	5	16	1	0	1	12	5	17	64.00	68.00

Delegación / Plantel / Programa educativo	Primer ingreso	Cohortes			Otros cohortes			Total			% Eficiencia terminal	
		Hombre	Mujer	Total	Hombre	Mujer	Total	Hombre	Mujer	Total	Cohorte	Global
<b>Delegación Tecómán</b>	<b>325</b>	<b>103</b>	<b>66</b>	<b>169</b>	<b>16</b>	<b>5</b>	<b>21</b>	<b>119</b>	<b>71</b>	<b>190</b>	<b>52.00</b>	<b>58.46</b>
<b>FACULTAD DE CIENCIAS BIOLÓGICAS Y AGROPECUARIAS</b>	<b>125</b>	<b>42</b>	<b>14</b>	<b>56</b>	<b>4</b>	<b>1</b>	<b>5</b>	<b>46</b>	<b>15</b>	<b>61</b>	<b>44.80</b>	<b>48.80</b>
Ingeniero Agrónomo	95	40	6	46	3	0	3	43	6	49	48.42	51.57
Licenciado en Biología	30	2	8	10	1	1	2	3	9	12	33.33	40.00
<b>FACULTAD DE CONTABILIDAD Y ADMINISTRACIÓN TECOMÁN</b>	<b>133</b>	<b>46</b>	<b>42</b>	<b>88</b>	<b>4</b>	<b>4</b>	<b>8</b>	<b>50</b>	<b>46</b>	<b>96</b>	<b>66.16</b>	<b>72.18</b>
Contador Público	40	12	15	27	1	4	5	13	19	32	67.50	80.00
Licenciado en Administración	68	17	25	42	2	0	2	19	25	44	61.76	64.70
Licenciado en Informática Administrativa	25	17	2	19	1	0	1	18	2	20	76.00	80.00
<b>FACULTAD DE MEDICINA VETERINARIA Y ZOOTECNIA</b>	<b>67</b>	<b>15</b>	<b>10</b>	<b>25</b>	<b>8</b>	<b>0</b>	<b>8</b>	<b>23</b>	<b>10</b>	<b>33</b>	<b>37.31</b>	<b>49.25</b>
Médico Veterinario Zootecnista	67	15	10	25	8	0	8	23	10	33	37.31	49.25
<b>Delegación Colima</b>	<b>1602</b>	<b>390</b>	<b>615</b>	<b>1005</b>	<b>46</b>	<b>32</b>	<b>78</b>	<b>436</b>	<b>647</b>	<b>1083</b>	<b>62.73</b>	<b>67.60</b>
<b>ESCUELA DE MERCADOTECNIA</b>	<b>134</b>	<b>28</b>	<b>56</b>	<b>84</b>	<b>5</b>	<b>2</b>	<b>7</b>	<b>33</b>	<b>58</b>	<b>91</b>	<b>62.68</b>	<b>67.91</b>
Licenciado en Mercadotecnia	70	18	22	40	0	2	2	18	24	42	57.14	60.00
Licenciado en Publicidad y Relaciones Públicas	64	10	34	44	5	0	5	15	34	49	68.75	76.56
<b>FACULTAD DE CIENCIAS</b>	<b>38</b>	<b>5</b>	<b>5</b>	<b>10</b>	<b>0</b>	<b>2</b>	<b>2</b>	<b>5</b>	<b>7</b>	<b>12</b>	<b>26.31</b>	<b>31.57</b>
Licenciado en Ciencia Ambiental y Gestión de Riesgos	26	3	4	7	0	2	2	3	6	9	26.92	34.61
Licenciado en Física	12	2	1	3	0	0	0	2	1	3	25.00	25.00
<b>FACULTAD DE CIENCIAS DE LA EDUCACIÓN</b>	<b>198</b>	<b>57</b>	<b>81</b>	<b>138</b>	<b>6</b>	<b>4</b>	<b>10</b>	<b>63</b>	<b>85</b>	<b>148</b>	<b>69.69</b>	<b>74.74</b>
Licenciado en Educación Especial	71	6	53	59	0	1	1	6	54	60	83.09	84.50
Licenciado en Educación Física y Deporte	87	41	9	50	4	2	6	45	11	56	57.47	64.36
Licenciado en Educación Media especializado en Matemáticas	40	10	19	29	2	1	3	12	20	32	72.50	80.00
<b>FACULTAD DE CIENCIAS POLÍTICAS Y SOCIALES</b>	<b>116</b>	<b>29</b>	<b>37</b>	<b>66</b>	<b>4</b>	<b>3</b>	<b>7</b>	<b>33</b>	<b>40</b>	<b>73</b>	<b>56.89</b>	<b>62.93</b>
Licenciado en Administración Pública y Ciencia Política	74	26	22	48	2	0	2	28	22	50	64.86	67.56
Licenciado en Relaciones Internacionales	42	3	15	18	2	3	5	5	18	23	42.85	54.76
<b>FACULTAD DE CONTABILIDAD Y ADMINISTRACIÓN COLIMA</b>	<b>178</b>	<b>48</b>	<b>64</b>	<b>112</b>	<b>8</b>	<b>5</b>	<b>13</b>	<b>56</b>	<b>69</b>	<b>125</b>	<b>62.92</b>	<b>70.22</b>
Contador Público	88	25	32	57	3	2	5	28	34	62	64.77	70.45
Licenciado en Administración	90	23	32	55	5	3	8	28	35	63	61.11	70.00
<b>FACULTAD DE DERECHO</b>	<b>105</b>	<b>27</b>	<b>45</b>	<b>72</b>	<b>1</b>	<b>3</b>	<b>4</b>	<b>28</b>	<b>48</b>	<b>76</b>	<b>68.57</b>	<b>72.38</b>
Licenciado en Derecho	105	27	45	72	1	3	4	28	48	76	68.57	72.38
<b>FACULTAD DE ENFERMERÍA</b>	<b>98</b>	<b>16</b>	<b>56</b>	<b>72</b>	<b>1</b>	<b>1</b>	<b>2</b>	<b>17</b>	<b>57</b>	<b>74</b>	<b>73.46</b>	<b>75.51</b>
Licenciado en Enfermería	98	16	56	72	1	1	2	17	57	74	73.46	75.51
<b>FACULTAD DE LETRAS Y COMUNICACIÓN</b>	<b>106</b>	<b>20</b>	<b>29</b>	<b>49</b>	<b>3</b>	<b>0</b>	<b>3</b>	<b>23</b>	<b>29</b>	<b>52</b>	<b>46.22</b>	<b>49.05</b>
Licenciado en Comunicación	40	14	13	27	1	0	1	15	13	28	67.50	70.00
Licenciado en Letras Hispanoamericanas	22	4	5	9	1	0	1	5	5	10	40.90	45.45
Licenciado en Lingüística	22	2	8	10	1	0	1	3	8	11	45.45	50.00
Licenciado en Periodismo	22	0	3	3	0	0	0	0	3	3	13.63	13.63
<b>FACULTAD DE MEDICINA</b>	<b>178</b>	<b>51</b>	<b>80</b>	<b>131</b>	<b>7</b>	<b>2</b>	<b>9</b>	<b>58</b>	<b>82</b>	<b>140</b>	<b>73.59</b>	<b>78.65</b>
Licenciado en Nutrición	50	7	16	23	0	1	1	7	17	24	46.00	48.00
Médico Cirujano y Partero	128	44	64	108	7	1	8	51	65	116	84.37	90.62
<b>FACULTAD DE PSICOLOGÍA</b>	<b>122</b>	<b>10</b>	<b>61</b>	<b>71</b>	<b>0</b>	<b>3</b>	<b>3</b>	<b>10</b>	<b>64</b>	<b>74</b>	<b>58.19</b>	<b>60.65</b>
Licenciado en Psicología	122	10	61	71	0	3	3	10	64	74	58.19	60.65
<b>FACULTAD DE TELEMÁTICA</b>	<b>151</b>	<b>77</b>	<b>7</b>	<b>84</b>	<b>9</b>	<b>1</b>	<b>10</b>	<b>86</b>	<b>8</b>	<b>94</b>	<b>55.62</b>	<b>62.25</b>
Ingeniero de Software	78	40	5	45	7	1	8	47	6	53	57.69	67.94
Ingeniero en Telemática	73	37	2	39	2	0	2	39	2	41	53.42	56.16
<b>FACULTAD DE TRABAJO SOCIAL</b>	<b>108</b>	<b>4</b>	<b>75</b>	<b>79</b>	<b>0</b>	<b>2</b>	<b>2</b>	<b>4</b>	<b>77</b>	<b>81</b>	<b>73.14</b>	<b>75.00</b>
Licenciado en Trabajo Social	108	4	75	79	0	2	2	4	77	81	73.14	75.00
<b>INSTITUTO UNIVERSITARIO DE BELLAS ARTES</b>	<b>70</b>	<b>18</b>	<b>19</b>	<b>37</b>	<b>2</b>	<b>4</b>	<b>6</b>	<b>20</b>	<b>23</b>	<b>43</b>	<b>52.85</b>	<b>61.42</b>
Licenciado en Artes Visuales	29	2	8	10	1	0	1	3	8	11	34.48	37.93
Licenciado en Danza Escénica	25	11	9	20	0	2	2	11	11	22	80.00	88.00
Licenciado en Música	16	5	2	7	1	2	3	6	4	10	43.75	62.50

Delegación / Plantel / Programa educativo	Primer ingreso	Cohortes			Otros cohortes			Total			% Eficiencia terminal	
		Hombre	Mujer	Total	Hombre	Mujer	Total	Hombre	Mujer	Total	Cohorte	Global
<b>Delegación Coquimatlán</b>	<b>560</b>	<b>187</b>	<b>96</b>	<b>283</b>	<b>52</b>	<b>17</b>	<b>69</b>	<b>239</b>	<b>113</b>	<b>352</b>	<b>50.53</b>	<b>62.85</b>
<b>FACULTAD DE ARQUITECTURA Y DISEÑO</b>	<b>133</b>	<b>42</b>	<b>48</b>	<b>90</b>	<b>9</b>	<b>5</b>	<b>14</b>	<b>51</b>	<b>53</b>	<b>104</b>	<b>67.66</b>	<b>78.19</b>
Arquitecto	69	30	24	54	4	3	7	34	27	61	78.26	88.40
Licenciado en Diseño Gráfico	32	6	17	23	3	1	4	9	18	27	71.87	84.37
Licenciado en Diseño Industrial	32	6	7	13	2	1	3	8	8	16	40.62	50.00
<b>FACULTAD DE CIENCIAS QUÍMICAS</b>	<b>128</b>	<b>33</b>	<b>25</b>	<b>58</b>	<b>7</b>	<b>9</b>	<b>16</b>	<b>40</b>	<b>34</b>	<b>74</b>	<b>45.31</b>	<b>57.81</b>
Ingeniero Químico en Alimentos	32	6	3	9	2	4	6	8	7	15	28.12	46.87
Ingeniero Químico Metalúrgico	32	11	4	15	2	3	5	13	7	20	46.87	62.50
Químico Farmacéutico Biólogo	64	16	18	34	3	2	5	19	20	39	53.12	60.93
<b>FACULTAD DE INGENIERÍA CIVIL</b>	<b>135</b>	<b>53</b>	<b>14</b>	<b>67</b>	<b>21</b>	<b>3</b>	<b>24</b>	<b>74</b>	<b>17</b>	<b>91</b>	<b>49.62</b>	<b>67.40</b>
Ingeniero Civil	105	44	11	55	17	3	20	61	14	75	52.38	71.42
Ingeniero Topógrafo Geomático	30	9	3	12	4	0	4	13	3	16	40.00	53.33
<b>FACULTAD DE INGENIERÍA MECÁNICA Y ELÉCTRICA</b>	<b>164</b>	<b>59</b>	<b>9</b>	<b>68</b>	<b>15</b>	<b>0</b>	<b>15</b>	<b>74</b>	<b>9</b>	<b>83</b>	<b>41.46</b>	<b>50.60</b>
Ingeniero Mecánico Electricista	70	26	3	29	8	0	8	34	3	37	41.42	52.85
Ingeniero en Mecatrónica	45	15	1	16	1	0	1	16	1	17	35.55	37.77
Ingeniero en Sistemas Computacionales	49	18	5	23	6	0	6	24	5	29	46.93	59.18
<b>Delegación Villa de Álvarez</b>	<b>434</b>	<b>87</b>	<b>187</b>	<b>274</b>	<b>14</b>	<b>16</b>	<b>30</b>	<b>101</b>	<b>203</b>	<b>304</b>	<b>63.13</b>	<b>70.04</b>
<b>ESCUELA DE FILOSOFÍA</b>	<b>10</b>	<b>3</b>	<b>1</b>	<b>4</b>	<b>0</b>	<b>1</b>	<b>1</b>	<b>3</b>	<b>2</b>	<b>5</b>	<b>40.00</b>	<b>50.00</b>
Licenciado en Filosofía	10	3	1	4	0	1	1	3	2	5	40.00	50.00
<b>FACULTAD DE ECONOMÍA</b>	<b>135</b>	<b>37</b>	<b>42</b>	<b>79</b>	<b>7</b>	<b>4</b>	<b>11</b>	<b>44</b>	<b>46</b>	<b>90</b>	<b>58.51</b>	<b>66.66</b>
Licenciado en Economía	34	9	8	17	2	1	3	11	9	20	50.00	58.82
Licenciado en Finanzas	32	9	8	17	1	2	3	10	10	20	53.12	62.50
Licenciado en Negocios Internacionales	69	19	26	45	4	1	5	23	27	50	65.21	72.46
<b>FACULTAD DE LENGUAS EXTRANJERAS</b>	<b>81</b>	<b>16</b>	<b>29</b>	<b>45</b>	<b>3</b>	<b>3</b>	<b>6</b>	<b>19</b>	<b>32</b>	<b>51</b>	<b>55.55</b>	<b>62.96</b>
Licenciado en Enseñanza de Lenguas	81	16	29	45	3	3	6	19	32	51	55.55	62.96
<b>FACULTAD DE PEDAGOGÍA</b>	<b>123</b>	<b>19</b>	<b>81</b>	<b>100</b>	<b>0</b>	<b>4</b>	<b>4</b>	<b>19</b>	<b>85</b>	<b>104</b>	<b>81.30</b>	<b>84.55</b>
Licenciado en Pedagogía	123	19	81	100	0	4	4	19	85	104	81.30	84.55
<b>FACULTAD DE TURISMO</b>	<b>85</b>	<b>12</b>	<b>34</b>	<b>46</b>	<b>4</b>	<b>4</b>	<b>8</b>	<b>16</b>	<b>38</b>	<b>54</b>	<b>54.11</b>	<b>63.52</b>
Licenciado en Gestión Turística	85	12	34	46	4	4	8	16	38	54	54.11	63.52
<b>Total</b>	<b>3447</b>	<b>949</b>	<b>1131</b>	<b>2080</b>	<b>153</b>	<b>85</b>	<b>238</b>	<b>1102</b>	<b>1216</b>	<b>2318</b>	<b>60.34</b>	<b>67.24</b>

Elaboración: Dirección General de Planeación y Desarrollo Institucional.  
Fuente: Sistema de Control Escolar de la Universidad de Colima. SICEUC.  
Fecha de corte: 30 de septiembre de 2018.

Gráfica 3.9



Elaboración: Dirección General de Planeación y Desarrollo Institucional  
Fuente: Sistema de Control Escolar de la Universidad de Colima. SICEUC.  
Fecha de corte: 30 de septiembre de 2018.

## Eficiencia de titulación de Licenciatura 2018 por plantel, programa educativo y género

En 2018, la eficiencia de titulación de licenciatura por cohorte fue de 48.35% y la global de 53.37%, Tabla 3.9. Del año 2014 hasta hoy se observa un incremento de más de 7.37% en la titulación por cohorte, sin embargo, se observa un decremento del -1.72% entre 2017 y 2018. Lo anterior señala la necesidad de establecer mecanismos que promuevan la titulación de los egresados y que sean sostenibles en el tiempo, ya que de lo contrario menos de la mitad de los egresados se estaría titulando, Gráfica 3.10.

Tabla 3.9.

Eficiencia de titulación de Licenciatura 2018 por plantel, programa educativo y género												
Delegación / Plantel / Programa educativo	Primer ingreso	Titulados cohorte			Titulados otros cohortes			Total titulados			% Titulación	
		Hombre	Mujer	Total	Hombre	Mujer	Total	Hombre	Mujer	Total	Cohorte	Global
<b>Delegación Manzanillo</b>	<b>551</b>	<b>130</b>	<b>170</b>	<b>300</b>	<b>19</b>	<b>13</b>	<b>32</b>	<b>149</b>	<b>183</b>	<b>332</b>	<b>54.44</b>	<b>60.25</b>
<b>ESCUELA DE TURISMO Y GASTRONOMÍA</b>	<b>77</b>	<b>16</b>	<b>40</b>	<b>56</b>	<b>0</b>	<b>1</b>	<b>1</b>	<b>16</b>	<b>41</b>	<b>57</b>	<b>72.72</b>	<b>74.02</b>
Licenciado en Gastronomía	33	7	20	27	0	1	1	7	21	28	81.81	84.84
Licenciado en Gestión Turística	44	9	20	29	0	0	0	9	20	29	65.90	65.90
<b>FACULTAD DE CIENCIAS MARINAS</b>	<b>65</b>	<b>8</b>	<b>9</b>	<b>17</b>	<b>3</b>	<b>0</b>	<b>3</b>	<b>11</b>	<b>9</b>	<b>20</b>	<b>26.15</b>	<b>30.76</b>
Ingeniero Oceánico	31	5	1	6	2	0	2	7	1	8	19.35	25.80
Licenciado en Administración de Recursos Marinos	18	2	3	5	0	0	0	2	3	5	27.77	27.77
Licenciado en Oceanología	16	1	5	6	1	0	1	2	5	7	37.50	43.75
<b>FACULTAD DE COMERCIO EXTERIOR</b>	<b>147</b>	<b>33</b>	<b>65</b>	<b>98</b>	<b>5</b>	<b>0</b>	<b>5</b>	<b>38</b>	<b>65</b>	<b>103</b>	<b>66.66</b>	<b>70.06</b>
Licenciado en Aduanas	68	14	25	39	0	0	0	14	25	39	57.35	57.35
Licenciado en Comercio Exterior	79	19	40	59	5	0	5	24	40	64	74.68	81.01
<b>FACULTAD DE CONTABILIDAD Y ADMINISTRACIÓN MANZANILLO</b>	<b>136</b>	<b>27</b>	<b>49</b>	<b>76</b>	<b>3</b>	<b>12</b>	<b>15</b>	<b>30</b>	<b>61</b>	<b>91</b>	<b>55.88</b>	<b>66.91</b>
Contador Público	62	14	29	43	2	9	11	16	38	54	69.35	87.09
Licenciado en Administración de Empresas	59	10	19	29	0	3	3	10	22	32	49.15	54.23
Licenciado en Informática Administrativa	15	3	1	4	1	0	1	4	1	5	26.66	33.33
<b>FACULTAD DE INGENIERÍA ELECTROMECAÁNICA</b>	<b>126</b>	<b>46</b>	<b>7</b>	<b>53</b>	<b>8</b>	<b>0</b>	<b>8</b>	<b>54</b>	<b>7</b>	<b>61</b>	<b>42.06</b>	<b>48.41</b>
Ingeniero Mecánico Electricista	54	22	1	23	4	0	4	26	1	27	42.59	50.00
Ingeniero en Comunicaciones y Electrónica	18	7	2	9	2	0	2	9	2	11	50.00	61.11
Ingeniero en Mecatrónica	33	7	3	10	1	0	1	8	3	11	30.30	33.33
Ingeniero en Sistemas Computacionales	21	10	1	11	1	0	1	11	1	12	52.38	57.14
<b>Delegación Tecómán</b>	<b>309</b>	<b>75</b>	<b>52</b>	<b>127</b>	<b>7</b>	<b>4</b>	<b>11</b>	<b>82</b>	<b>56</b>	<b>138</b>	<b>41.10</b>	<b>44.66</b>
<b>FACULTAD DE CIENCIAS BIOLÓGICAS Y AGROPECUARIAS</b>	<b>106</b>	<b>35</b>	<b>14</b>	<b>49</b>	<b>3</b>	<b>1</b>	<b>4</b>	<b>38</b>	<b>15</b>	<b>53</b>	<b>46.22</b>	<b>50.00</b>
Ingeniero Agrónomo	75	31	7	38	3	0	3	34	7	41	50.66	54.66
Licenciado en Biología	31	4	7	11	0	1	1	4	8	12	35.48	38.70
<b>FACULTAD DE CONTABILIDAD Y ADMINISTRACIÓN TECOMÁN</b>	<b>133</b>	<b>32</b>	<b>32</b>	<b>64</b>	<b>4</b>	<b>2</b>	<b>6</b>	<b>36</b>	<b>34</b>	<b>70</b>	<b>48.12</b>	<b>52.63</b>
Contador Público	34	11	9	20	1	1	2	12	10	22	58.82	64.70
Licenciado en Administración	71	10	20	30	1	1	2	11	21	32	42.25	45.07
Licenciado en Informática Administrativa	28	11	3	14	2	0	2	13	3	16	50.00	57.14
<b>FACULTAD DE MEDICINA VETERINARIA Y ZOOTECNIA</b>	<b>70</b>	<b>8</b>	<b>6</b>	<b>14</b>	<b>0</b>	<b>1</b>	<b>1</b>	<b>8</b>	<b>7</b>	<b>15</b>	<b>20.00</b>	<b>21.42</b>
Médico Veterinario Zootecnista	70	8	6	14	0	1	1	8	7	15	20.00	21.42
<b>Delegación Colima</b>	<b>1552</b>	<b>290</b>	<b>507</b>	<b>797</b>	<b>32</b>	<b>25</b>	<b>57</b>	<b>322</b>	<b>532</b>	<b>854</b>	<b>51.35</b>	<b>55.02</b>
<b>ESCUELA DE MERCADOTECNIA</b>	<b>125</b>	<b>28</b>	<b>34</b>	<b>62</b>	<b>2</b>	<b>5</b>	<b>7</b>	<b>30</b>	<b>39</b>	<b>69</b>	<b>49.60</b>	<b>55.20</b>
Licenciado en Mercadotecnia	69	20	17	37	2	3	5	22	20	42	53.62	60.86
Licenciado en Publicidad y Relaciones Públicas	56	8	17	25	0	2	2	8	19	27	44.64	48.21
<b>FACULTAD DE CIENCIAS</b>	<b>53</b>	<b>3</b>	<b>2</b>	<b>5</b>	<b>0</b>	<b>0</b>	<b>0</b>	<b>3</b>	<b>2</b>	<b>5</b>	<b>9.43</b>	<b>9.43</b>
Licenciado en Ciencia Ambiental y Gestión de Riesgos	28	0	0	0	0	0	0	0	0	0	0.00	0.00
Licenciado en Física	13	2	0	2	0	0	0	2	0	2	15.38	15.38
Licenciado en Matemáticas	12	1	2	3	0	0	0	1	2	3	25.00	25.00
<b>FACULTAD DE CIENCIAS DE LA EDUCACIÓN</b>	<b>192</b>	<b>35</b>	<b>63</b>	<b>98</b>	<b>3</b>	<b>3</b>	<b>6</b>	<b>38</b>	<b>66</b>	<b>104</b>	<b>51.04</b>	<b>54.16</b>
Licenciado en Educación Especial	66	2	36	38	1	1	2	3	37	40	57.57	60.60
Licenciado en Educación Física y Deporte	85	27	14	41	1	0	1	28	14	42	48.23	49.41
Licenciado en Educación Media especializado en Matemáticas	41	6	13	19	1	2	3	7	15	22	46.34	53.65

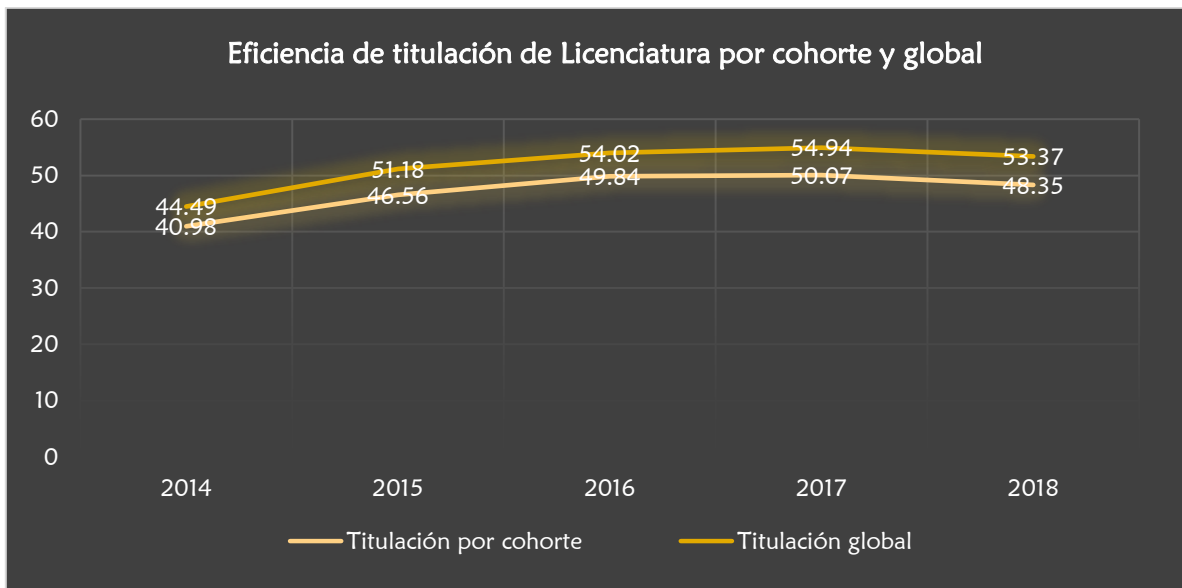
Delegación / Plantel / Programa educativo	Primer Ingreso	Titulados cohorte			Titulados otros cohortes			Total titulados			% Titulación	
		Hombre	Mujer	Total	Hombre	Mujer	Total	Hombre	Mujer	Total	Cohorte	Global
<b>FACULTAD DE CIENCIAS POLÍTICAS Y SOCIALES</b>	<b>91</b>	<b>15</b>	<b>10</b>	<b>25</b>	<b>0</b>	<b>2</b>	<b>2</b>	<b>15</b>	<b>12</b>	<b>27</b>	<b>27.47</b>	<b>29.67</b>
Licenciado en Administración Pública y Ciencia Política	56	12	3	15	0	0	0	12	3	15	26.78	26.78
Licenciado en Relaciones Internacionales	35	3	7	10	0	2	2	3	9	12	28.57	34.28
<b>FACULTAD DE CONTABILIDAD Y ADMINISTRACIÓN COLIMA</b>	<b>179</b>	<b>27</b>	<b>57</b>	<b>84</b>	<b>5</b>	<b>1</b>	<b>6</b>	<b>32</b>	<b>58</b>	<b>90</b>	<b>46.92</b>	<b>50.27</b>
Contador Público	88	11	32	43	2	1	3	13	33	46	48.86	52.27
Licenciado en Administración	91	16	25	41	3	0	3	19	25	44	45.05	48.35
<b>FACULTAD DE DERECHO</b>	<b>102</b>	<b>27</b>	<b>50</b>	<b>77</b>	<b>3</b>	<b>2</b>	<b>5</b>	<b>30</b>	<b>52</b>	<b>82</b>	<b>75.49</b>	<b>80.39</b>
Licenciado en Derecho	102	27	50	77	3	2	5	30	52	82	75.49	80.39
<b>FACULTAD DE ENFERMERÍA</b>	<b>106</b>	<b>26</b>	<b>54</b>	<b>80</b>	<b>1</b>	<b>2</b>	<b>3</b>	<b>27</b>	<b>56</b>	<b>83</b>	<b>75.47</b>	<b>78.30</b>
Licenciado en Enfermería	106	26	54	80	1	2	3	27	56	83	75.47	78.30
<b>FACULTAD DE LETRAS Y COMUNICACIÓN</b>	<b>103</b>	<b>13</b>	<b>36</b>	<b>49</b>	<b>3</b>	<b>1</b>	<b>4</b>	<b>16</b>	<b>37</b>	<b>53</b>	<b>47.57</b>	<b>51.45</b>
Licenciado en Comunicación	42	7	19	26	1	1	2	8	20	28	61.90	66.66
Licenciado en Letras Hispanoamericanas	16	2	5	7	1	0	1	3	5	8	43.75	50.00
Licenciado en Lingüística	19	1	5	6	0	0	0	1	5	6	31.57	31.57
Licenciado en Periodismo	26	3	7	10	1	0	1	4	7	11	38.46	42.30
<b>FACULTAD DE MEDICINA</b>	<b>160</b>	<b>44</b>	<b>66</b>	<b>110</b>	<b>3</b>	<b>3</b>	<b>6</b>	<b>47</b>	<b>69</b>	<b>116</b>	<b>68.75</b>	<b>72.50</b>
Licenciado en Nutrición	52	3	27	30	0	2	2	3	29	32	57.69	61.53
Médico Cirujano y Partero	108	41	39	80	3	1	4	44	40	84	74.07	77.77
<b>FACULTAD DE PSICOLOGÍA</b>	<b>122</b>	<b>13</b>	<b>49</b>	<b>62</b>	<b>1</b>	<b>2</b>	<b>3</b>	<b>14</b>	<b>51</b>	<b>65</b>	<b>50.81</b>	<b>53.27</b>
Licenciado en Psicología	122	13	49	62	1	2	3	14	51	65	50.81	53.27
<b>FACULTAD DE TELEMÁTICA</b>	<b>141</b>	<b>52</b>	<b>8</b>	<b>60</b>	<b>11</b>	<b>0</b>	<b>11</b>	<b>63</b>	<b>8</b>	<b>71</b>	<b>42.55</b>	<b>50.35</b>
Ingeniero de Software	81	32	4	36	4	0	4	36	4	40	44.44	49.38
Ingeniero en Telemática	60	20	4	24	7	0	7	27	4	31	40.00	51.66
<b>FACULTAD DE TRABAJO SOCIAL</b>	<b>107</b>	<b>0</b>	<b>63</b>	<b>63</b>	<b>0</b>	<b>2</b>	<b>2</b>	<b>0</b>	<b>65</b>	<b>65</b>	<b>58.87</b>	<b>60.74</b>
Licenciado en Trabajo Social	107	0	63	63	0	2	2	0	65	65	58.87	60.74
<b>INSTITUTO UNIVERSITARIO DE BELLAS ARTES</b>	<b>71</b>	<b>7</b>	<b>15</b>	<b>22</b>	<b>0</b>	<b>2</b>	<b>2</b>	<b>7</b>	<b>17</b>	<b>24</b>	<b>30.98</b>	<b>33.80</b>
Licenciado en Artes Visuales	33	4	7	11	0	1	1	4	8	12	33.33	36.36
Licenciado en Danza Escénica	23	0	5	5	0	1	1	0	6	6	21.73	26.08
Licenciado en Música	15	3	3	6	0	0	0	3	3	6	40.00	40.00
<b>Delegación Coquimatlán</b>	<b>574</b>	<b>147</b>	<b>61</b>	<b>208</b>	<b>39</b>	<b>8</b>	<b>47</b>	<b>186</b>	<b>69</b>	<b>255</b>	<b>36.23</b>	<b>44.42</b>
<b>FACULTAD DE ARQUITECTURA Y DISEÑO</b>	<b>143</b>	<b>13</b>	<b>28</b>	<b>41</b>	<b>2</b>	<b>1</b>	<b>3</b>	<b>15</b>	<b>29</b>	<b>44</b>	<b>28.67</b>	<b>30.76</b>
Arquitecto	68	4	14	18	0	1	1	4	15	19	26.47	27.94
Licenciado en Diseño Gráfico	40	4	11	15	2	0	2	6	11	17	37.50	42.50
Licenciado en Diseño Industrial	35	5	3	8	0	0	0	5	3	8	22.85	22.85
<b>FACULTAD DE CIENCIAS QUÍMICAS</b>	<b>125</b>	<b>23</b>	<b>19</b>	<b>42</b>	<b>7</b>	<b>4</b>	<b>11</b>	<b>30</b>	<b>23</b>	<b>53</b>	<b>33.60</b>	<b>42.40</b>
Ingeniero Químico en Alimentos	27	7	5	12	3	1	4	10	6	16	44.44	59.25
Ingeniero Químico Metalúrgico	30	5	0	5	2	1	3	7	1	8	16.66	26.66
Químico Farmacéutico Biólogo	68	11	14	25	2	2	4	13	16	29	36.76	42.64
<b>FACULTAD DE INGENIERÍA CIVIL</b>	<b>156</b>	<b>78</b>	<b>12</b>	<b>90</b>	<b>20</b>	<b>2</b>	<b>22</b>	<b>98</b>	<b>14</b>	<b>112</b>	<b>57.69</b>	<b>71.79</b>
Ingeniero Civil	119	69	4	73	15	2	17	84	6	90	61.34	75.63
Ingeniero Topógrafo Geomático	37	9	8	17	5	0	5	14	8	22	45.94	59.45
<b>FACULTAD DE INGENIERÍA MECÁNICA Y ELÉCTRICA</b>	<b>150</b>	<b>33</b>	<b>2</b>	<b>35</b>	<b>10</b>	<b>1</b>	<b>11</b>	<b>43</b>	<b>3</b>	<b>46</b>	<b>23.33</b>	<b>30.66</b>
Ingeniero Mecánico Electricista	66	18	0	18	9	0	9	27	0	27	27.27	40.90
Ingeniero en Comunicaciones y Electrónica	34	2	0	2	1	0	1	3	0	3	5.88	8.82
Ingeniero en Sistemas Computacionales	50	13	2	15	0	1	1	13	3	16	30.00	32.00
<b>Delegación Villa de Álvarez</b>	<b>366</b>	<b>64</b>	<b>125</b>	<b>189</b>	<b>11</b>	<b>10</b>	<b>21</b>	<b>75</b>	<b>135</b>	<b>210</b>	<b>51.63</b>	<b>57.37</b>
<b>ESCUELA DE FILOSOFÍA</b>	<b>5</b>	<b>0</b>	<b>0</b>	<b>0</b>	<b>1</b>	<b>0</b>	<b>1</b>	<b>1</b>	<b>0</b>	<b>1</b>	<b>0.00</b>	<b>20.00</b>
Licenciado en Filosofía	5	0	0	0	1	0	1	1	0	1	0.00	20.00
<b>FACULTAD DE ECONOMÍA</b>	<b>95</b>	<b>18</b>	<b>26</b>	<b>44</b>	<b>4</b>	<b>8</b>	<b>12</b>	<b>22</b>	<b>34</b>	<b>56</b>	<b>46.31</b>	<b>58.94</b>
Licenciado en Economía	30	2	7	9	0	2	2	2	9	11	30.00	36.66
Licenciado en Finanzas	30	6	9	15	1	2	3	7	11	18	50.00	60.00
Licenciado en Negocios Internacionales	35	10	10	20	3	4	7	13	14	27	57.14	77.14
<b>FACULTAD DE LENGUAS EXTRANJERAS</b>	<b>80</b>	<b>10</b>	<b>10</b>	<b>20</b>	<b>1</b>	<b>0</b>	<b>1</b>	<b>11</b>	<b>10</b>	<b>21</b>	<b>25.00</b>	<b>26.25</b>
Licenciado en Enseñanza de Lenguas	80	10	10	20	1	0	1	11	10	21	25.00	26.25
<b>FACULTAD DE PEDAGOGÍA</b>	<b>102</b>	<b>19</b>	<b>58</b>	<b>77</b>	<b>0</b>	<b>2</b>	<b>2</b>	<b>19</b>	<b>60</b>	<b>79</b>	<b>75.49</b>	<b>77.45</b>
Licenciado en Pedagogía	102	19	58	77	0	2	2	19	60	79	75.49	77.45
<b>FACULTAD DE TURISMO</b>	<b>84</b>	<b>17</b>	<b>31</b>	<b>48</b>	<b>5</b>	<b>0</b>	<b>5</b>	<b>22</b>	<b>31</b>	<b>53</b>	<b>57.14</b>	<b>63.09</b>
Licenciado en Gestión Turística	84	17	31	48	5	0	5	22	31	53	57.14	63.09
<b>Total</b>	<b>3352</b>	<b>706</b>	<b>915</b>	<b>1621</b>	<b>108</b>	<b>60</b>	<b>168</b>	<b>814</b>	<b>975</b>	<b>1789</b>	<b>48.35</b>	<b>53.37</b>

Elaboración: Dirección General de Planeación y Desarrollo Institucional.

Fuente: Sistema de Control Escolar de la Universidad de Colima. SICEUC

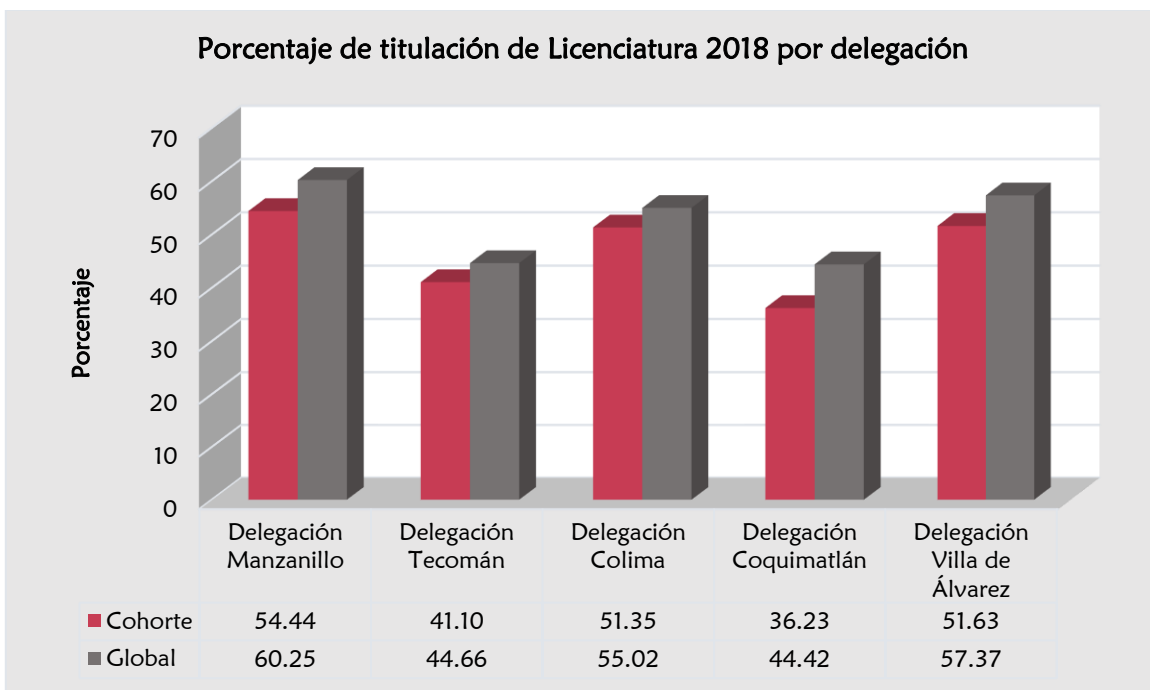
Fecha de corte: 30 de septiembre de 2018.

Gráfica 3.10.



Elaboración: Dirección General de Planeación y Desarrollo Institucional.  
Fuente: Sistema de Control Escolar de la Universidad de Colima. SICEUC.  
Fecha de corte: 30 de septiembre de 2018.

Gráfica 3.10.1.



Elaboración: Dirección General de Planeación y Desarrollo Institucional.  
Fuente: Sistema de Control Escolar de la Universidad de Colima. SICEUC.  
Fecha de corte: 30 de septiembre de 2018.

## Proceso de admisión de Posgrado por plantel, programa educativo y género

Para el nivel de Posgrado se ofrecieron 19 programas educativos, de los cuales 1 es de especialidad, 14 de maestría y 4 de doctorado, Tabla 3.10, que en su conjunto ofertaron un total de 357 espacios disponibles. Es importante señalar que dos programas de Maestría son nuevos: la Maestría en Innovación Educativa, por ser de nueva creación; y la Maestría en Fiscal, por haber sido actualizada en 2017 y haber tenido primer ingreso recién en 2018, en dos sedes de la institución.

La tasa de aceptación a Posgrado fue por arriba del 70% en los últimos 3 años, Gráfica 3.11. En 2018 se tuvieron 467 aspirantes, de los cuales fueron seleccionados y se encuentran inscritos en primer semestre 341, lo que representa una tasa de aceptación del 73.02%. Es por ello que se registra un incremento del 87.36% de la matrícula de posgrado, al pasar de 182 alumnos inscritos en primer semestre en 2017 a 341 en 2018, de ellos 45.75% hombres y 54.25% mujeres, Tabla 3.11 y Gráfica 3.12.

De los 341 alumnos de primer ingreso, 71.55% realizaron sus estudios de licenciatura en el Estado de Colima (244), 13.49% en Jalisco y el resto en otros estados y/ o países.

Con relación a los rangos de edad que se establecen en la Estadística Básica, Formato 911 de nivel superior, los rangos de 30 a 34 años cuentan con el mayor número de inscritos a primer semestre de posgrado representa la moda con casi el 20% (66) de la matrícula de nuevo ingreso y los alumnos con 35 años o más representan el 15,39%, Gráfica 3.16.

Tabla 3.10.

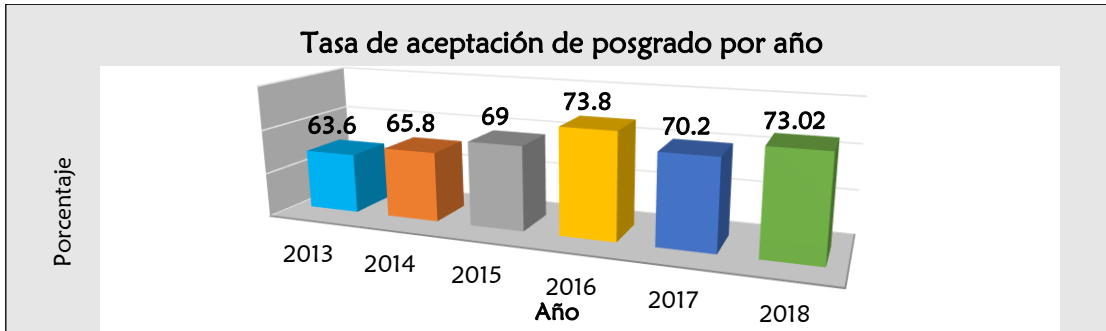
Tasa de aceptación de Posgrado, agosto 2018- febrero 2019								
Delegación / Plantel	Programa Educativo	Aspirantes que concluyeron el proceso			Aceptados inscritos a primer semestre			% Tasa de Aceptación*
		Hombre	Mujer	Total	Hombre	Mujer	Total	
<b>Delegación Manzanillo</b>		<b>36</b>	<b>30</b>	<b>66</b>	<b>27</b>	<b>22</b>	<b>49</b>	<b>74.24%</b>
FACULTAD DE CONTABILIDAD Y ADMINISTRACIÓN MANZANILLO	Maestría en Fiscal	7	10	17	5	9	14	82.35%
	Maestría en Alta Dirección	19	14	33	15	7	22	66.67%
FACULTAD DE COMERCIO EXTERIOR	Maestría en Desarrollo Corporativo del Comercio Internacional	10	6	16	7	6	13	81.25%
<b>Delegación Tecomán</b>		<b>5</b>	<b>4</b>	<b>9</b>	<b>2</b>	<b>1</b>	<b>3</b>	<b>33.33%</b>
FACULTAD DE CIENCIAS BIOLÓGICAS Y AGROPECUARIAS	Maestría en Agricultura Protegida	2	1	3	2	1	3	100.00%
FACULTAD DE MEDICINA VETERINARIA Y ZOOTECNIA	Maestría Interinstitucional en Producción Pecuaria	1	0	1	0	0	0	0.00%
FACULTAD DE CONTABILIDAD Y ADMINISTRACIÓN TECOMÁN	Maestría en Fiscal	2	3	5	0	0	0	0.00%
<b>Delegación Colima</b>		<b>137</b>	<b>197</b>	<b>334</b>	<b>102</b>	<b>147</b>	<b>249</b>	<b>74.55%</b>
FACULTAD DE CIENCIAS POLÍTICAS Y SOCIALES	Doctorado en Ciencias Sociales	15	24	39	6	8	14	35.90%
FACULTAD DE CONTABILIDAD Y ADMINISTRACIÓN COLIMA	Maestría en Fiscal	7	13	20	7	10	17	85.00%
	Maestría en Alta Dirección	24	20	44	17	16	33	75.00%
FACULTAD DE DERECHO	Maestría en Derecho	25	24	49	15	15	30	61.22%
	Doctorado en Derecho	6	3	9	6	3	9	100.00%
FACULTAD DE ENFERMERÍA	Especialidad en Enfermería Quirúrgica	5	23	28	3	19	22	78.57%
FACULTAD DE MEDICINA	Maestría en Ciencias Médicas	8	24	32	5	15	20	62.50%
	Maestría en Ciencias Fisiológicas	6	8	14	4	6	10	71.43%
	Doctorado en Ciencias Médicas	5	9	14	4	8	12	85.71%
	Doctorado en Ciencias Fisiológicas	5	6	11	4	5	9	81.82%
	Especialidad en Medicina Familiar	14	20	34	14	20	34	100.00%
	Especialidad en Cirugía General	3	0	3	3	0	3	100.00%
	Especialidad en Pediatría	0	3	3	0	3	3	100.00%
	Especialidad en Traumatología y Ortopedia	8	1	9	8	1	9	100.00%
	Especialidad en Geriatría	2	1	3	2	1	3	100.00%



Delegación / Plantel	Programa Educativo	Aspirantes que concluyeron el proceso			Aceptados inscritos a primer semestre			% Tasa de Aceptación*
		Hombre	Mujer	Total	Hombre	Mujer	Total	
FACULTAD DE PSICOLOGÍA	Doctorado en Psicología	0	4	4	0	4	4	100.00%
FACULTAD DE TRABAJO SOCIAL	Maestría en Gerontología	4	14	18	4	13	17	94.44%
<b>Delegación Coquimatlán</b>		<b>30</b>	<b>8</b>	<b>38</b>	<b>19</b>	<b>7</b>	<b>26</b>	<b>68.42%</b>
FACULTAD DE INGENIERÍA MECÁNICA Y ELÉCTRICA	Maestría en Ingeniería de Procesos	11	3	14	6	3	9	64.29%
FACULTAD DE ARQUITECTURA Y DISEÑO	Doctorado en Arquitectura	1	1	2	1	1	2	100.00%
FACULTAD DE CIENCIAS QUÍMICAS	Doctorado Directo en Ciencias Químicas	7	3	10	5	2	7	70.00%
FACULTAD DE INGENIERÍA CIVIL	Maestría en Ingeniería de la Infraestructura	11	1	12	7	1	8	66.67%
<b>Delegación Villa de Álvarez</b>		<b>7</b>	<b>13</b>	<b>20</b>	<b>6</b>	<b>8</b>	<b>14</b>	<b>70.00%</b>
FACULTAD DE PEDAGOGÍA	Maestría en Innovación Educativa	7	13	20	6	8	14	70.00%
	<b>Total</b>	<b>215</b>	<b>252</b>	<b>467</b>	<b>156</b>	<b>185</b>	<b>341</b>	<b>73.02%</b>

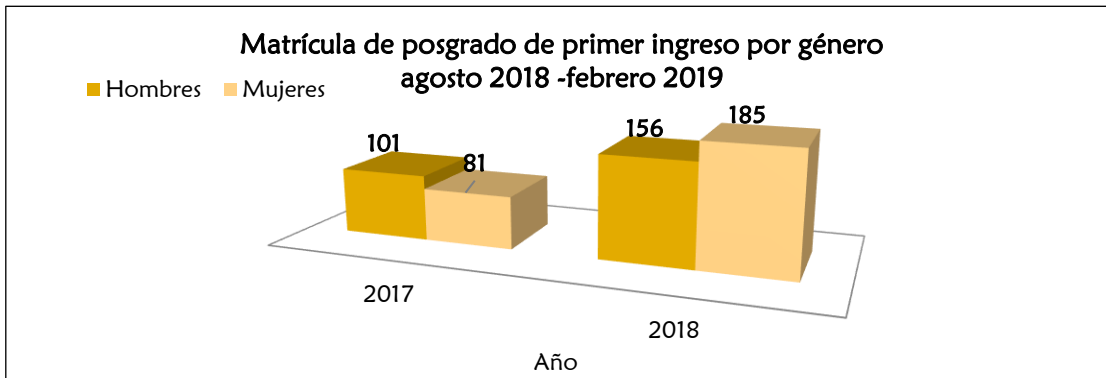
Elaboración: Dirección General de Planeación y Desarrollo Institucional.  
Fuente: Sistema de Control Escolar de la Universidad de Colima. SICEUC.  
Fecha de corte: 30 de septiembre de 2018.

Gráfica 3.11.



Elaboración: Dirección General de Planeación y Desarrollo Institucional.  
Fuente: Sistema de Control Escolar de la Universidad de Colima. SICEUC.  
Fecha de corte: 30 de septiembre de 2018.

Gráfica 3.12.



Elaboración: Dirección General de Planeación y Desarrollo Institucional.  
Fuente: Sistema de Control Escolar de la Universidad de Colima. SICEUC.  
Fecha de corte: 30 de septiembre de 2018.

## Matrícula de Posgrado de primer ingreso y reingreso por plantel, programa educativo y género

En el nivel de Posgrado contamos con 37 programas educativos, de los cuales 9 son de especialidad, 20 de maestría y 8 de doctorado.

Tabla 3.11.

Matrícula de Posgrado de primer ingreso, agosto 2018- febrero 2019						
Delegación / Plantel	Programa educativo	Primer ingreso			Discapa cidad	Habla nte de Lengua Indígena
		Hombre	Mujer	Total		
<b>Delegación Manzanillo</b>		<b>27</b>	<b>22</b>	<b>49</b>	<b>0</b>	<b>1</b>
FACULTAD DE CONTABILIDAD Y ADMINISTRACIÓN MANZANILLO	Maestría en Alta Dirección	15	7	22	0	1
	Maestría en Fiscal	5	9	14	0	0
FACULTAD DE COMERCIO EXTERIOR	Maestría en Desarrollo Corporativo del Comercio Internacional	7	6	13	0	0
<b>Delegación Tecmán</b>		<b>2</b>	<b>1</b>	<b>3</b>	<b>0</b>	<b>0</b>
FACULTAD DE CIENCIAS BIOLÓGICAS Y AGROPECUARIAS	Maestría en Agricultura Protegida	2	1	3	0	0
FACULTAD DE CONTABILIDAD Y ADMINISTRACIÓN TECOMÁN	Maestría en Alta Dirección	0	0	0	0	0
FACULTAD DE MEDICINA VETERINARIA Y ZOOTECNIA	Maestría Interinstitucional en Producción Pecuaria	0	0	0	0	0
<b>Delegación Colima</b>		<b>102</b>	<b>147</b>	<b>249</b>	<b>0</b>	<b>0</b>
FACULTAD DE TELEMÁTICA	Maestría en Tecnologías de Información	0	0	0	0	0
FACULTAD DE DERECHO	Doctorado en Derecho	6	3	9	0	0
	Maestría en Derecho	15	15	30	0	0
FACULTAD DE ENFERMERÍA	Especialidad en Enfermería Quirúrgica	3	19	22	0	0
FACULTAD DE MEDICINA	Doctorado en Ciencias Fisiológicas	4	5	9	0	0
	Doctorado en Ciencias Médicas	4	8	12	0	0
	Especialidad en Anestesiología	0	0	0	0	0
	Especialidad en Cirugía General	3	0	3	0	0
	Especialidad en Geriatria	2	1	3	0	0
	Especialidad en Ginecología y Obstetricia	0	0	0	0	0
	Especialidad en Medicina Familiar	14	20	34	0	0
	Especialidad en Medicina Interna	0	0	0	0	0
	Especialidad en Pediatría	0	3	3	0	0
	Especialidad en Traumatología y Ortopedia	8	1	9	0	0
	Maestría en Ciencias Fisiológicas	4	6	10	0	0
	Maestría en Ciencias Médicas	5	15	20	0	0
FACULTAD DE PSICOLOGÍA	Doctorado en Psicología	0	4	4	0	0
FACULTAD DE CIENCIAS POLÍTICAS Y SOCIALES	Doctorado en Ciencias Sociales	6	8	14	0	0
FACULTAD DE CONTABILIDAD Y ADMINISTRACIÓN COLIMA	Maestría en Alta Dirección	17	16	33	0	0
	Maestría en Fiscal	7	10	17	0	0
FACULTAD DE TRABAJO SOCIAL	Maestría en Gerontología	4	13	17	0	0
<b>Delegación Coquimatlán</b>		<b>19</b>	<b>7</b>	<b>26</b>	<b>0</b>	<b>0</b>
FACULTAD DE ARQUITECTURA Y DISEÑO	Doctorado en Arquitectura	1	1	2	0	0
	Maestría en Arquitectura	0	0	0	0	0
	Maestría en Arquitectura Bioclimática	0	0	0	0	0
FACULTAD DE INGENIERÍA CIVIL	Maestría en Ingeniería de la Infraestructura	7	1	8	0	0
FACULTAD DE INGENIERÍA MECÁNICA Y ELÉCTRICA	Maestría en Ingeniería de Procesos	6	3	9	0	0
FACULTAD DE CIENCIAS QUÍMICAS	Doctorado Directo en Ciencias Químicas	5	2	7	0	0
<b>Delegación Villa de Álvarez</b>		<b>6</b>	<b>8</b>	<b>14</b>	<b>0</b>	<b>0</b>
FACULTAD DE ECONOMÍA	Doctorado en Relaciones Transpacificas	0	0	0	0	0
FACULTAD DE PEDAGOGÍA	Maestría en Innovación Educativa	6	8	14	0	0
<b>Total</b>		<b>156</b>	<b>185</b>	<b>341</b>	<b>0</b>	<b>1</b>

Elaboración: Dirección General de Planeación y Desarrollo Institucional.  
 Fuente: Sistema de Control Escolar de la Universidad de Colima. SICEUC.  
 Fecha de corte: 30 de septiembre de 2018.

La matrícula total ascendió a 637 estudiantes, de los cuales 323 son mujeres y 314 hombres, lo que representa una mayor proporción de mujeres (50.71%) que de hombres (49.29%) Tabla 3.12, y un incremento del 4.77% con respecto a la matrícula del 2017. En cuanto a los PE reconocidos por su calidad, actualmente se cuenta con 13 programas que pertenecen al Programa Nacional de Posgrados de Calidad, PNPC, lo que equivale al 35% (13/37) de la oferta educativa vigente en la institución. Siete de los programas reconocidos son de doctorado y 6 de maestría. La matrícula de calidad que se atiende en los programas vigentes en el semestre actual representa el 35% (224) de la matrícula de Posgrado.

Los PE de Maestría concentran el porcentaje más alto de alumnos con 45.83% (292/637) de la matrícula del nivel, seguido de los programas de especialidades con 30.61% (195/637) y con un porcentaje un poco menor los de doctorado 23.54% (150/637), Gráfica 3.13.

La población estudiantil de posgrado está inscrita de 1° a 9° semestre, donde más del 53% son de nuevo ingreso, Gráfica 3.14. De dicha matrícula, la mayor parte son alumnos nacidos en nuestra entidad (53.3%) y el resto originarios de otras entidades y países con 44.9% y 1.73%, respectivamente, Gráfica 3.15. Por último, cabe señalar que la edad donde se concentra la mayor cantidad de alumnos va de los 30 a 34 años (21.51%), Gráfica 3.16.

Tabla 3.12.

Matrícula de posgrado de primer ingreso y reingreso, por plantel, programa educativo y género, agosto 2018- febrero 2019													
Delegación / Plantel / Programa educativo	Primer ingreso			Reingreso cohortes			Reingreso otras cohortes			Subtotal reingreso	Total		
	Hombre	Mujer	Total	Hombre	Mujer	Total	Hombre	Mujer	Total		Hombre	Mujer	Total
<b>Delegación Manzanillo</b>	27	22	49	15	2	17	0	0	0	17	42	24	66
<b>FACULTAD DE CONTABILIDAD Y ADMINISTRACIÓN MANZANILLO</b>	20	16	36	0	0	0	0	0	0	0	20	16	36
Maestría en Alta Dirección	15	7	22	0	0	0	0	0	0	0	15	7	22
Maestría en Fiscal	5	9	14	0	0	0	0	0	0	0	5	9	14
<b>FACULTAD DE CIENCIAS MARINAS</b>	0	0	0	15	2	17	0	0	0	17	15	2	17
Maestría en Ingeniería de la Infraestructura	0	0	0	15	2	17	0	0	0	17	15	2	17
<b>FACULTAD DE COMERCIO EXTERIOR</b>	7	6	13	0	0	0	0	0	0	0	7	6	13
Maestría en Desarrollo Corporativo del Comercio Internacional	7	6	13	0	0	0	0	0	0	0	7	6	13
<b>Delegación Tecómán</b>	2	1	3	8	7	15	0	0	0	15	10	8	18
<b>FACULTAD DE CIENCIAS BIOLÓGICAS Y AGROPECUARIAS</b>	2	1	3	2	0	2	0	0	0	2	4	1	5
Maestría en Agricultura Protegida	2	1	3	2	0	2	0	0	0	2	4	1	5
<b>FACULTAD DE CONTABILIDAD Y ADMINISTRACIÓN TECOMÁN</b>	0	0	0	6	6	12	0	0	0	12	6	6	12
Maestría en Alta Dirección	0	0	0	6	6	12	0	0	0	12	6	6	12
<b>FACULTAD DE MEDICINA VETERINARIA Y ZOOTECNIA</b>	0	0	0	0	1	1	0	0	0	1	0	1	1
Maestría Interinstitucional en Producción Pecuaria	0	0	0	0	1	1	0	0	0	1	0	1	1
<b>Delegación Colima</b>	102	147	249	77	94	171	19	13	32	203	198	254	452
<b>FACULTAD DE TELEMÁTICA</b>	0	0	0	5	1	6	0	0	0	6	5	1	6
Maestría en Tecnologías de Información	0	0	0	5	1	6	0	0	0	6	5	1	6
<b>FACULTAD DE DERECHO</b>	21	18	39	0	0	0	0	0	0	0	21	18	39
Doctorado en Derecho	6	3	9	0	0	0	0	0	0	0	6	3	9
Maestría en Derecho	15	15	30	0	0	0	0	0	0	0	15	15	30
<b>FACULTAD DE ENFERMERÍA</b>	3	19	22	0	0	0	0	0	0	0	3	19	22
Especialidad en Enfermería Quirúrgica	3	19	22	0	0	0	0	0	0	0	3	19	22

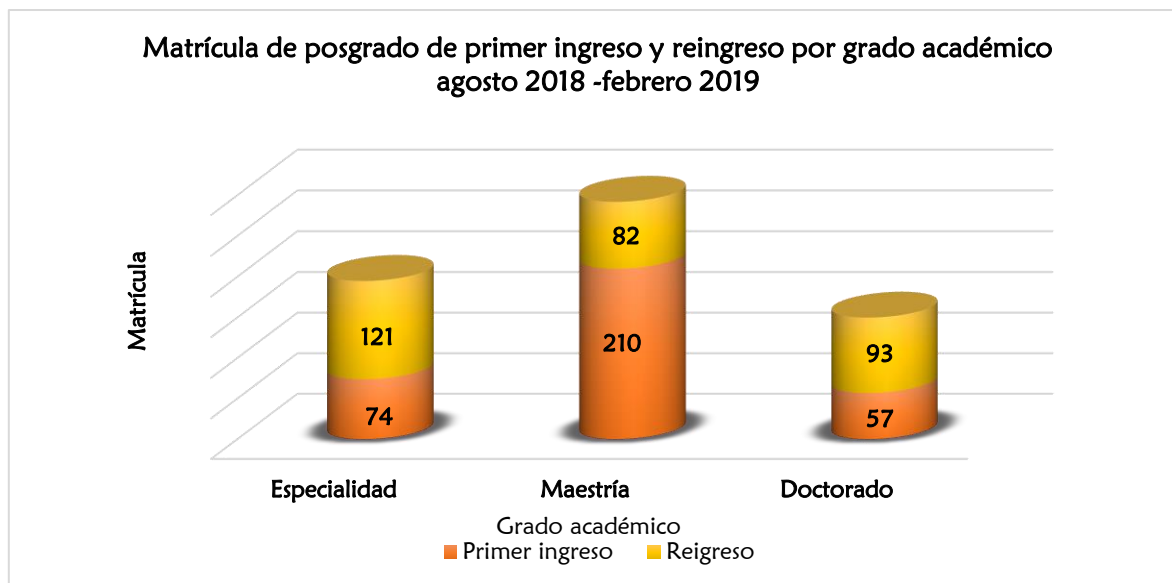
Delegación / Plantel / Programa educativo	Primer ingreso			Reingreso cohortes			Reingreso otras cohortes			Subtotal reingreso	Total		
	Hombre	Mujer	Total	Hombre	Mujer	Total	Hombre	Mujer	Total		Hombre	Mujer	Total
<b>FACULTAD DE MEDICINA</b>	<b>44</b>	<b>59</b>	<b>103</b>	<b>60</b>	<b>86</b>	<b>146</b>	<b>18</b>	<b>13</b>	<b>31</b>	<b>177</b>	<b>122</b>	<b>158</b>	<b>280</b>
Doctorado en Ciencias Fisiológicas	4	5	9	4	1	5	1	1	2	7	9	7	16
Doctorado en Ciencias Médicas	4	8	12	6	20	26	0	0	0	26	10	28	38
Especialidad en Anestesiología	0	0	0	5	10	15	0	0	0	15	5	10	15
Especialidad en Cirugía General	3	0	3	6	0	6	0	0	0	6	9	0	9
Especialidad en Geriatria	2	1	3	0	0	0	0	0	0	0	2	1	3
Especialidad en Ginecología y Obstetricia	0	0	0	7	9	16	0	0	0	16	7	9	16
Especialidad en Medicina Familiar	14	20	34	9	22	31	9	11	20	51	32	53	85
Especialidad en Medicina Interna	0	0	0	8	5	13	1	0	1	14	9	5	14
Especialidad en Pediatría	0	3	3	0	7	7	0	0	0	7	0	10	10
Especialidad en Traumatología y Ortopedia	8	1	9	4	0	4	7	1	8	12	19	2	21
Maestría en Ciencias Fisiológicas	4	6	10	4	3	7	0	0	0	7	8	9	17
Maestría en Ciencias Médicas	5	15	20	7	9	16	0	0	0	16	12	24	36
<b>FACULTAD DE PSICOLOGÍA</b>	<b>0</b>	<b>4</b>	<b>4</b>	<b>1</b>	<b>2</b>	<b>3</b>	<b>0</b>	<b>0</b>	<b>0</b>	<b>3</b>	<b>1</b>	<b>6</b>	<b>7</b>
Doctorado en Psicología	0	4	4	1	2	3	0	0	0	3	1	6	7
<b>FACULTAD DE CIENCIAS POLÍTICAS Y SOCIALES</b>	<b>6</b>	<b>8</b>	<b>14</b>	<b>11</b>	<b>5</b>	<b>16</b>	<b>1</b>	<b>0</b>	<b>1</b>	<b>17</b>	<b>18</b>	<b>13</b>	<b>31</b>
Doctorado en Ciencias Sociales	6	8	14	11	5	16	1	0	1	17	18	13	31
<b>FACULTAD DE CONTABILIDAD Y ADMINISTRACIÓN COLIMA</b>	<b>24</b>	<b>26</b>	<b>50</b>	<b>0</b>	<b>0</b>	<b>0</b>	<b>0</b>	<b>0</b>	<b>0</b>	<b>0</b>	<b>24</b>	<b>26</b>	<b>50</b>
Maestría en Alta Dirección	17	16	33	0	0	0	0	0	0	0	17	16	33
Maestría en Fiscal	7	10	17	0	0	0	0	0	0	0	7	10	17
<b>FACULTAD DE TRABAJO SOCIAL</b>	<b>4</b>	<b>13</b>	<b>17</b>	<b>0</b>	<b>0</b>	<b>0</b>	<b>0</b>	<b>0</b>	<b>0</b>	<b>0</b>	<b>4</b>	<b>13</b>	<b>17</b>
Maestría en Gerontología	4	13	17	0	0	0	0	0	0	0	4	13	17
<b>Delegación Coquimatlán</b>	<b>19</b>	<b>7</b>	<b>26</b>	<b>29</b>	<b>17</b>	<b>46</b>	<b>3</b>	<b>1</b>	<b>4</b>	<b>50</b>	<b>51</b>	<b>25</b>	<b>76</b>
<b>FACULTAD DE ARQUITECTURA Y DISEÑO</b>	<b>1</b>	<b>1</b>	<b>2</b>	<b>12</b>	<b>4</b>	<b>16</b>	<b>3</b>	<b>1</b>	<b>4</b>	<b>20</b>	<b>16</b>	<b>6</b>	<b>22</b>
Doctorado en Arquitectura	1	1	2	3	3	6	0	0	0	6	4	4	8
Maestría en Arquitectura	0	0	0	9	1	10	0	0	0	10	9	1	10
Maestría en Arquitectura Bioclimática	0	0	0	0	0	0	3	1	4	4	3	1	4
<b>FACULTAD DE INGENIERÍA CIVIL</b>	<b>7</b>	<b>1</b>	<b>8</b>	<b>0</b>	<b>0</b>	<b>0</b>	<b>0</b>	<b>0</b>	<b>0</b>	<b>0</b>	<b>7</b>	<b>1</b>	<b>8</b>
Maestría en Ingeniería de la Infraestructura	7	1	8	0	0	0	0	0	0	0	7	1	8
<b>FACULTAD DE INGENIERÍA MECÁNICA Y ELÉCTRICA</b>	<b>6</b>	<b>3</b>	<b>9</b>	<b>3</b>	<b>4</b>	<b>7</b>	<b>0</b>	<b>0</b>	<b>0</b>	<b>7</b>	<b>9</b>	<b>7</b>	<b>16</b>
Maestría en Ingeniería de Procesos	6	3	9	3	4	7	0	0	0	7	9	7	16
<b>FACULTAD DE CIENCIAS QUÍMICAS</b>	<b>5</b>	<b>2</b>	<b>7</b>	<b>14</b>	<b>9</b>	<b>23</b>	<b>0</b>	<b>0</b>	<b>0</b>	<b>23</b>	<b>19</b>	<b>11</b>	<b>30</b>
Doctorado Directo en Ciencias Químicas	5	2	7	14	9	23	0	0	0	23	19	11	30
<b>Delegación Villa de Álvarez</b>	<b>6</b>	<b>8</b>	<b>14</b>	<b>7</b>	<b>4</b>	<b>11</b>	<b>0</b>	<b>0</b>	<b>0</b>	<b>11</b>	<b>13</b>	<b>12</b>	<b>25</b>
<b>FACULTAD DE ECONOMÍA</b>	<b>0</b>	<b>0</b>	<b>0</b>	<b>7</b>	<b>4</b>	<b>11</b>	<b>0</b>	<b>0</b>	<b>0</b>	<b>11</b>	<b>7</b>	<b>4</b>	<b>11</b>
Doctorado en Relaciones Transpacificas	0	0	0	7	4	11	0	0	0	11	7	4	11
<b>FACULTAD DE PEDAGOGÍA</b>	<b>6</b>	<b>8</b>	<b>14</b>	<b>0</b>	<b>0</b>	<b>0</b>	<b>0</b>	<b>0</b>	<b>0</b>	<b>0</b>	<b>6</b>	<b>8</b>	<b>14</b>
Maestría en Innovación Educativa	6	8	14	0	0	0	0	0	0	0	6	8	14
<b>Total</b>	<b>156</b>	<b>185</b>	<b>341</b>	<b>136</b>	<b>124</b>	<b>260</b>	<b>22</b>	<b>14</b>	<b>36</b>	<b>296</b>	<b>314</b>	<b>323</b>	<b>637</b>

Fuente: Sistema de Control Escolar de la Universidad de Colima. SICEUC.

Fecha de corte: 30 de septiembre de 2018.

Elaboración: Dirección General de Planeación y Desarrollo Institucional.

Gráfica 3.13.



Elaboración: Dirección General de Planeación y Desarrollo Institucional.  
Fuente: Sistema de Control Escolar de la Universidad de Colima. SICEUC.  
Fecha de corte: 30 de septiembre de 2018.

Matrícula de Posgrado por plantel, programa educativo, semestre y género  
Tabla 3.13.

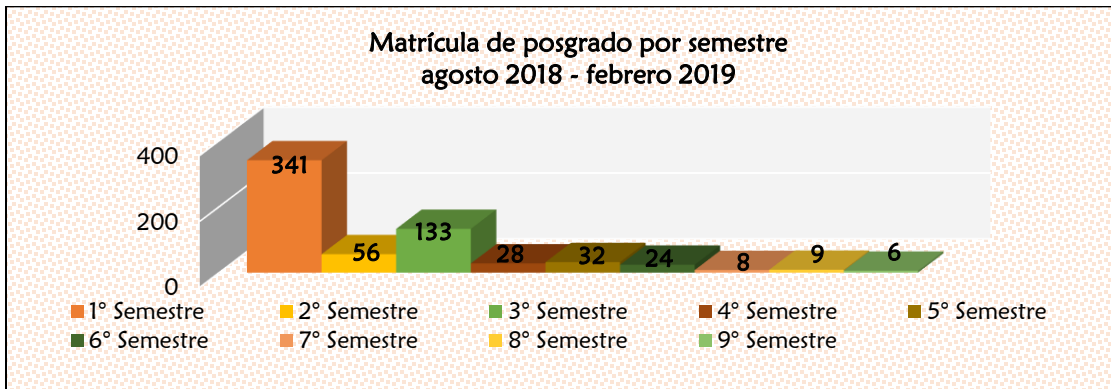
Matrícula de posgrado por plantel, programa educativo, semestre y género, agosto 2018- febrero 2019								
Delegación/ Plantel	Programa educativo	Sem.	Hombre	Mujer	Total	Discapacidad	Extranjero	Habla indígena
<b>Delegación Manzanillo</b>			<b>42</b>	<b>24</b>	<b>66</b>	<b>0</b>	<b>0</b>	<b>2</b>
FACULTAD DE CONTABILIDAD Y ADMINISTRACIÓN MANZANILLO	Maestría en Alta Dirección	1	15	7	22	0	0	1
	<i>Subtotal</i>		15	7	22	0	0	1
	Maestría en Fiscal	1	5	9	14	0	0	0
	<i>Subtotal</i>		5	9	14	0	0	0
FACULTAD DE CIENCIAS MARINAS	Maestría en Ingeniería de la Infraestructura	3	15	2	17	0	0	1
	<i>Subtotal</i>		15	2	17	0	0	1
FACULTAD DE COMERCIO EXTERIOR	Maestría en Desarrollo Corporativo del Comercio Internacional	1	7	6	13	0	0	0
	<i>Subtotal</i>		7	6	13	0	0	0
<b>Delegación Tecmán</b>			<b>10</b>	<b>8</b>	<b>18</b>	<b>0</b>	<b>0</b>	<b>0</b>
FACULTAD DE CIENCIAS BIOLÓGICAS Y AGROPECUARIAS	Maestría en Agricultura Protegida	1	2	1	3	0	0	0
		3	2	0	2	0	0	0
	<i>Subtotal</i>		4	1	5	0	0	0
FACULTAD DE CONTABILIDAD Y ADMINISTRACIÓN COLIMA	Maestría en Alta Dirección	3	6	6	12	0	0	0
	<i>Subtotal</i>		6	6	12	0	0	0
FACULTAD DE MEDICINA VETERINARIA Y ZOOTECNIA	Maestría Interinstitucional en Producción Pecuaria	3	0	1	1	0	0	0
	<i>Subtotal</i>		0	1	1	0	0	0
<b>Delegación Colima</b>			<b>198</b>	<b>254</b>	<b>452</b>	<b>0</b>	<b>3</b>	<b>0</b>
FACULTAD DE ENFERMERÍA	Especialidad en Enfermería Quirúrgica	1	3	19	22	0	0	0
	<i>Subtotal</i>		3	19	22	0	0	0
FACULTAD DE DERECHO	Doctorado en Derecho	1	6	3	9	0	0	0
	<i>Subtotal</i>		6	3	9	0	0	0
	Maestría en Derecho	1	15	15	30	0	0	0
	<i>Subtotal</i>		15	15	30	0	0	0

Delegación/ Plantel	Programa educativo	Sem.	Hombre	Mujer	Total	Discapaci- dad	Extranjero	Hablante indígena
FACULTAD DE MEDICINA	Doctorado en Ciencias Fisiológicas	1	4	5	9	0	0	0
		3	4	1	5	0	0	0
		5	1	1	2	0	0	0
	<b>Subtotal</b>		9	7	16	0	0	0
	Doctorado en Ciencias Médicas	1	4	8	12	0	0	0
		3	3	9	12	0	0	0
		5	0	7	7	0	0	0
		6	3	4	7	0	0	0
	<b>Subtotal</b>		10	28	38	0	0	0
	Especialidad en Anestesiología	2	4	1	5	0	0	0
		4	0	5	5	0	0	0
		6	1	4	5	0	0	0
	<b>Subtotal</b>		5	10	15	0	0	0
	Especialidad en Cirugía General	1	3	0	3	0	0	0
		2	3	0	3	0	0	0
		6	2	0	2	0	0	0
		8	1	0	1	0	0	0
	<b>Subtotal</b>		9	0	9	0	0	0
	Especialidad en Geriatria	1	2	1	3	0	0	0
	<b>Subtotal</b>		2	1	3	0	0	0
	Especialidad en Ginecología y Obstetricia	2	1	3	4	0	0	0
		4	1	3	4	0	0	0
		6	2	2	4	0	0	0
		8	3	1	4	0	0	0
	<b>Subtotal</b>		7	9	16	0	0	0
	Especialidad en Medicina Familiar	1	14	20	34	0	0	0
		2	9	23	32	0	0	0
		3	9	10	19	0	0	0
	<b>Subtotal</b>		32	53	85	0	0	0
	Especialidad en Medicina Interna	2	1	2	3	0	0	0
		4	3	1	4	0	0	0
		6	2	1	3	0	0	0
		8	3	1	4	0	0	0
	<b>Subtotal</b>		9	5	14	0	0	0
	Especialidad en Pediatría	1	0	3	3	0	0	0
		2	0	4	4	0	0	0
		6	0	3	3	0	0	0
	<b>Subtotal</b>		0	10	10	0	0	0
	Especialidad en Traumatología y Ortopedia	1	8	1	9	0	0	0
		2	4	0	4	0	0	0
		3	4	0	4	0	0	0
		4	3	1	4	0	0	0
<b>Subtotal</b>		19	2	21	0	0	0	
Maestría en Ciencias Fisiológicas	1	4	6	10	0	0	0	
	3	4	3	7	0	0	0	
<b>Subtotal</b>		8	9	17	0	0	0	
Maestría en Ciencias Médicas	1	5	15	20	0	2	0	
	3	7	9	16	0	0	0	
<b>Subtotal</b>		12	24	36	0	2	0	

Delegación/ Plantel	Programa educativo	Sem.	Hombre	Mujer	Total	Discapacidad	Extranjero	Hablante indígena
FACULTAD DE PSICOLOGÍA	Doctorado en Psicología	1	0	4	4	0	0	0
		4	1	2	3	0	0	0
	<b>Subtotal</b>		1	6	7	0	0	0
FACULTAD DE CIENCIAS POLÍTICAS Y SOCIALES	Doctorado en Ciencias Sociales	1	6	8	14	0	1	0
		5	12	5	17	0	0	0
	<b>Subtotal</b>		18	13	31	0	1	0
FACULTAD DE CONTABILIDAD Y ADMINISTRACIÓN COLIMA	Maestría en Alta Dirección	1	17	16	33	0	0	0
	Maestría en Fiscal	1	7	10	17	0	0	0
	<b>Subtotal</b>		24	26	50	0	0	0
FACULTAD DE TELEMÁTICA	Maestría en Tecnologías de Información	3	5	1	6	0	0	0
	<b>Subtotal</b>		5	1	6	0	0	0
FACULTAD DE TRABAJO SOCIAL	Maestría en Gerontología	1	4	13	17	0	0	0
	<b>Subtotal</b>		4	13	17	0	0	0
<b>Delegación Coquimatán</b>			<b>51</b>	<b>25</b>	<b>76</b>	<b>0</b>	<b>1</b>	<b>0</b>
FACULTAD DE ARQUITECTURA Y DISEÑO	Doctorado en Arquitectura	1	1	1	2	0	0	0
		4	3	3	6	0	0	0
	<b>Subtotal</b>		4	4	8	0	0	0
	Maestría en Arquitectura	3	9	1	10	0	0	0
	<b>Subtotal</b>		9	1	10	0	0	0
	Maestría en Arquitectura Bioclimática	2	0	1	1	0	0	0
		3	1	0	1	0	0	0
	<b>Subtotal</b>		4	2	0	2	0	0
FACULTAD DE INGENIERÍA CIVIL	Maestría en Ingeniería de la Infraestructura	1	7	1	8	0	0	0
	<b>Subtotal</b>		7	1	8	0	0	0
FACULTAD DE INGENIERÍA MECÁNICA Y ELÉCTRICA	Maestría en Ingeniería de Procesos	1	6	3	9	0	0	0
	<b>Subtotal</b>		3	3	4	7	0	0
FACULTAD DE CIENCIAS QUÍMICAS	Doctorado Directo en Ciencias Químicas	1	5	2	7	0	1	0
		3	4	3	7	0	0	0
		5	4	2	6	0	0	0
		7	2	2	4	0	0	0
		9	4	2	6	0	0	0
	<b>Subtotal</b>		19	11	30	0	1	0
<b>Delegación Villa de Álvarez</b>			<b>13</b>	<b>12</b>	<b>25</b>	<b>0</b>	<b>0</b>	<b>0</b>
FACULTAD DE ECONOMÍA	Doctorado en Relaciones Transpacíficas	3	5	2	7	0	0	0
	<b>Subtotal</b>		7	2	2	4	0	0
FACULTAD DE PEDAGOGÍA	Maestría en Innovación Educativa	1	6	8	14	0	0	0
	<b>Subtotal</b>		6	8	14	0	0	0
<b>Total</b>			<b>314</b>	<b>323</b>	<b>637</b>	<b>0</b>	<b>4</b>	<b>2</b>

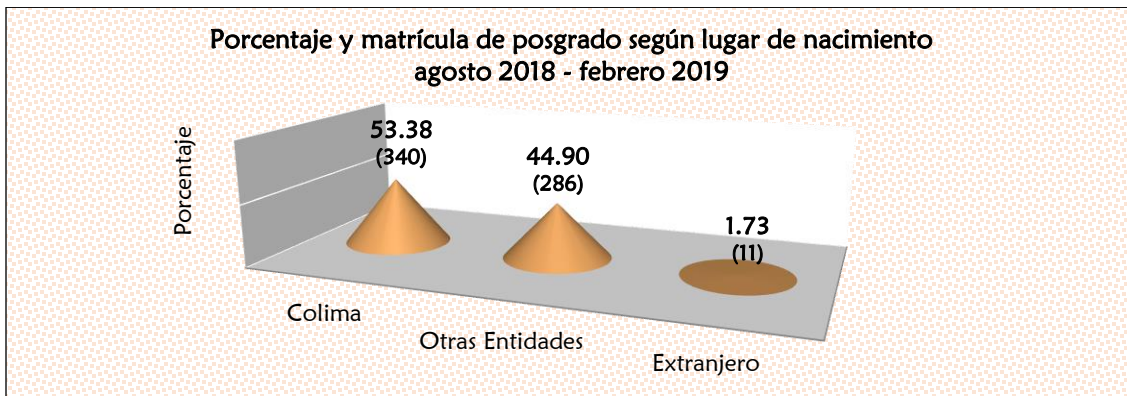
Elaboración: Dirección General de Planeación y Desarrollo Institucional.  
Fuente: Sistema de Control Escolar de la Universidad de Colima. SICEUC.  
Fecha de corte: 30 de septiembre de 2018.

Gráfica 3.14.



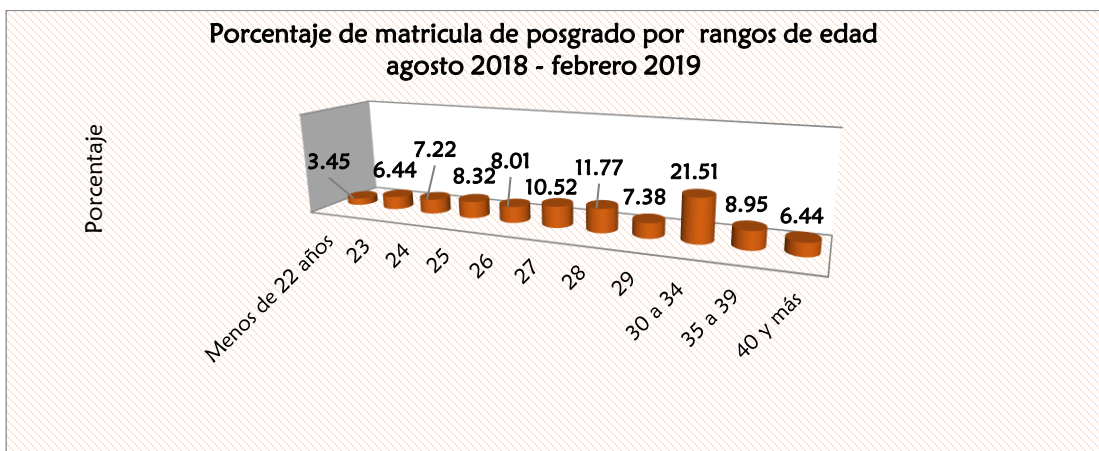
Elaboración: Dirección General de Planeación y Desarrollo Institucional.  
Fuente: Sistema de Control Escolar de la Universidad de Colima. SICEUC.  
Fecha de corte: 30 de septiembre de 2018.

Gráfica 3.15.



Elaboración: Dirección General de Planeación y Desarrollo Institucional.  
Fuente: Sistema de Control Escolar de la Universidad de Colima. SICEUC.  
Fecha de corte: 30 de septiembre de 2018.

Gráfica 3.16.



Elaboración: Dirección General de Planeación y Desarrollo Institucional.  
Fuente: Sistema de Control Escolar de la Universidad de Colima. SICEUC.  
Fecha de corte: 30 de septiembre de 2018.



## Matrícula de Posgrado por campo de conocimiento, programa educativo y género

La mayoría de la matrícula por campo de conocimiento, se concentra en el área de Ciencias de la Salud (42.22%) con 10 programas educativos, seguido de Ciencias Sociales y Derecho (16.48%) y Administración y Negocios (17.42%), ambos con 6 PE cada uno. Educación es el campo de conocimiento que solo tiene un programa de estudio y el menor porcentaje de alumnos con solo 2.19% de la población escolar, Tabla 3.14. y Gráfica 3.17.

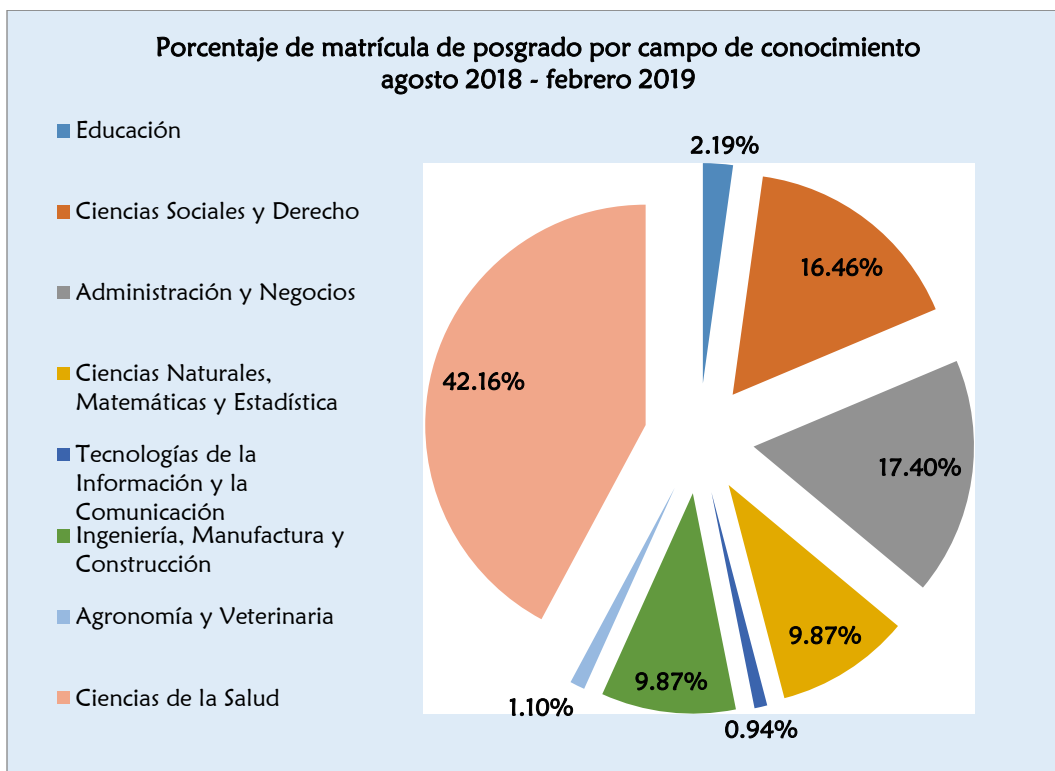
Tabla 3.14.

Matrícula de posgrado por campo de conocimiento, programa educativo y género, agosto 2018 - febrero 2019				
Campo de conocimiento / Programa educativo	Hombre	Mujer	Total	%
<b>Educación (1 PE)</b>	<b>6</b>	<b>8</b>	<b>14</b>	<b>2.19</b>
Ciencias de la Educación y Pedagogía	6	8	14	2.19
Maestría en Innovación Educativa	6	8	14	
<b>Ciencias Sociales y Derecho (6 PE)</b>	<b>51</b>	<b>54</b>	<b>105</b>	<b>16.46</b>
Ciencias Sociales y Estudios del Comportamiento	30	36	66	10.34
Doctorado en Relaciones Transpacificas	7	4	11	
Doctorado en Psicología	1	6	7	
Doctorado en Ciencias Sociales	18	13	31	
Maestría en Gerontología	4	13	17	
Derecho y Criminología	21	18	39	6.11
Doctorado en Derecho	6	3	9	
Maestría en Derecho	15	15	30	
<b>Administración y Negocios (6 PE)</b>	<b>57</b>	<b>54</b>	<b>111</b>	<b>17.40</b>
Negocios y Contabilidad	19	25	44	6.90
Maestría en Desarrollo Corporativo del Comercio Internacional	7	6	13	
Maestría en Fiscal ( FCA Manzanillo)	5	9	14	
Maestría en Fiscal (FCA Colima)	7	10	17	
Administración y Gestión	38	29	67	10.50
Maestría en Alta Dirección (FCA Manzanillo)	15	7	22	
Maestría en Alta Dirección (FCA Colima)	17	16	33	
Maestría en Alta Dirección (FCA Tecomán)	6	6	12	
<b>Ciencias Naturales, Matemáticas y Estadística (3 PE)</b>	<b>36</b>	<b>27</b>	<b>63</b>	<b>9.87</b>
Ciencias Biológicas y Ambientales	17	16	33	5.17
Doctorado en Ciencias Fisiológicas	9	7	16	
Maestría en Ciencias Fisiológicas	8	9	17	
Ciencias Física, Químicas y de la Tierra	19	11	30	4.70
Doctorado Directo en Ciencias Químicas	19	11	30	
<b>Tecnologías de la Información y la Comunicación (2 PE)</b>	<b>5</b>	<b>1</b>	<b>6</b>	<b>0.94</b>
Implementación de las Tecnologías de la Información y Comunicación	5	1	6	0.94
Maestría en Tecnologías de Información	5	1	6	
<b>Ingeniería, Manufactura y Construcción (4 PE)</b>	<b>47</b>	<b>16</b>	<b>63</b>	<b>9.87</b>
Manufacturas y Procesos	9	7	16	2.51
Maestría en Ingeniería de Procesos	9	7	16	
Arquitectura y Construcción	38	9	47	7.37
Doctorado en Arquitectura	4	4	8	
Maestría en Arquitectura	9	1	10	
Maestría en Arquitectura Bioclimática	3	1	4	
Maestría en Ingeniería de la Infraestructura (FACIMAR)	15	2	17	
Maestría en Ingeniería de la Infraestructura (FIC)	7	1	8	
<b>Agronomía y Veterinaria (2 PE)</b>	<b>4</b>	<b>3</b>	<b>7</b>	<b>1.10</b>
Agronomía, Horticultura, Silvicultura y Pesca	4	3	7	1.10
Maestría en Agricultura Protegida	4	1	5	
Veterinaria	0	1	1	
Maestría Interinstitucional en Producción Pecuaria	0	1	1	

Campo de conocimiento / Programa educativo	Hombre	Mujer	Total	%
<b>Ciencias de la salud (10 PE)</b>	<b>108</b>	<b>161</b>	<b>269</b>	<b>42.16</b>
Disciplinas Auxiliares para la Salud	22	52	74	11.60
Doctorado en Ciencias Médicas	10	28	38	
Maestría en Ciencias Médicas	12	24	36	
Ciencias Médicas	83	90	173	27.12
Especialidad en Anestesiología	5	10	15	
Especialidad en Cirugía General	9	0	9	
Especialidad en Ginecología y Obstetricia	7	9	16	
Especialidad en Medicina Familiar	32	53	85	
Especialidad en Medicina Interna	9	5	14	
Especialidad en Pediatría	0	10	10	
Especialidad en Traumatología y Ortopedia	19	2	21	
Especialidad en Geriatría	2	1	3	
Enfermería General	3	19	22	3.45
Especialidad en Enfermería Quirúrgica	3	19	22	
<b>Total</b>	<b>314</b>	<b>324</b>	<b>638</b>	<b>100.00</b>

Elaboración: Dirección General de Planeación y Desarrollo Institucional.  
Fuente: Sistema de Control Escolar de la Universidad de Colima. SICEUC.  
Fecha de corte: 30 de septiembre de 2018.

Gráfica 3.17.



Elaboración: Dirección General de Planeación y Desarrollo Institucional.  
Fuente: Sistema de Control Escolar de la Universidad de Colima. SICEUC.  
Fecha de corte: 30 de septiembre de 2018.

## Retención escolar de Posgrado, por plantel, programa educativo y género

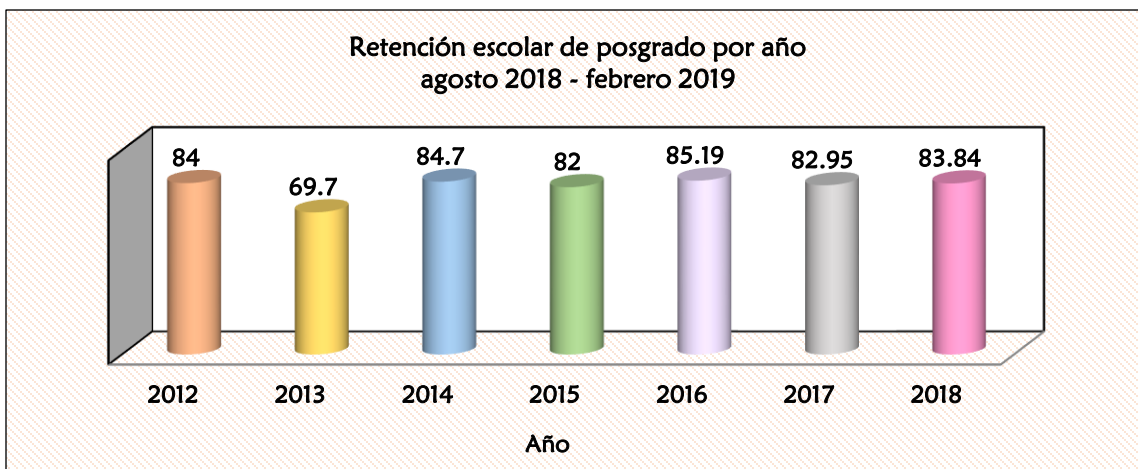
En 2018, la retención escolar de Posgrado fue de 83.84%, Tabla 3.15, con un aumento de apenas el 0.89% respecto al 2017. Del año 2012 al actual, la retención escolar se ha mantenido por encima del 80%, a excepción del 2013 año en el que se registró el resultado más bajo, Gráfica 3.18.

Tabla 3.15.

Retención escolar de posgrado, por plantel, programa educativo y género, agosto 2018 - febrero 2019							
Delegación / Plantel / Programa educativo	Primer ingreso			Tercer semestre			% Retención
	Hombre	Mujer	Total	Hombre	Mujer	Total	
<b>Delegación Manzanillo</b>	19	2	21	15	2	17	80.95
<b>FACULTAD DE CIENCIAS MARINAS</b>	19	2	21	15	2	17	80.95
Maestría en Ingeniería de la Infraestructura	19	2	21	15	2	17	80.95
<b>Delegación Tecmán</b>	10	7	17	8	7	15	88.23
<b>FACULTAD DE CIENCIAS BIOLÓGICAS Y AGROPECUARIAS</b>	2	0	2	2	0	2	100.00
Maestría en Agricultura Protegida	2	0	2	2	0	2	100.00
<b>FACULTAD DE CONTABILIDAD Y ADMINISTRACIÓN TECOMÁN</b>	8	6	14	6	6	12	85.71
Maestría en Alta Dirección	8	6	14	6	6	12	85.71
<b>FACULTAD DE MEDICINA VETERINARIA Y ZOOTECNIA</b>	0	1	1	0	1	1	100.00
Maestría Interinstitucional en Producción Pecuaria	0	1	1	0	1	1	100.00
<b>Delegación Colima</b>	27	26	53	23	23	46	86.79
<b>FACULTAD DE TELEMÁTICA</b>	5	1	6	5	1	6	100.00
Maestría en Tecnologías de Información	5	1	6	5	1	6	100.00
<b>FACULTAD DE MEDICINA</b>	22	25	47	18	22	40	85.10
Doctorado en Ciencias Fisiológicas	6	1	7	4	1	5	71.42
Doctorado en Ciencias Médicas	3	10	13	3	9	12	92.30
Especialidad en Medicina Familiar	0	0	0	0	0	0	0.00
Especialidad en Traumatología y Ortopedia	0	0	0	0	0	0	0.00
Maestría en Ciencias Fisiológicas	4	4	8	4	3	7	87.50
Maestría en Ciencias Médicas	9	10	19	7	9	16	84.21
<b>Delegación Coahuila de Zaragoza</b>	18	9	27	16	8	24	88.88
<b>FACULTAD DE ARQUITECTURA Y DISEÑO</b>	10	1	11	9	1	10	90.90
Maestría en Arquitectura	10	1	11	9	1	10	90.90
Maestría en Arquitectura Bioclimática	0	0	0	0	0	0	0.00
<b>FACULTAD DE INGENIERÍA MECÁNICA Y ELÉCTRICA</b>	4	5	9	3	4	7	77.77
Maestría en Ingeniería de Procesos	4	5	9	3	4	7	77.77
<b>FACULTAD DE CIENCIAS QUÍMICAS</b>	4	3	7	4	3	7	100.00
Doctorado Directo en Ciencias Químicas	4	3	7	4	3	7	100.00
<b>Delegación Villa de Álvarez</b>	8	4	12	5	2	7	58.33
<b>FACULTAD DE ECONOMÍA</b>	8	4	12	5	2	7	58.33
Doctorado en Relaciones Transpacíficas	8	4	12	5	2	7	58.33
<b>Total</b>	<b>82</b>	<b>48</b>	<b>130</b>	<b>67</b>	<b>42</b>	<b>109</b>	<b>83.84</b>

Elaboración: Dirección General de Planeación y Desarrollo Institucional.  
 Fuente: Sistema de Control Escolar de la Universidad de Colima. SICEUC.  
 Fecha de corte: 30 de septiembre de 2018.

Gráfica 3.18.

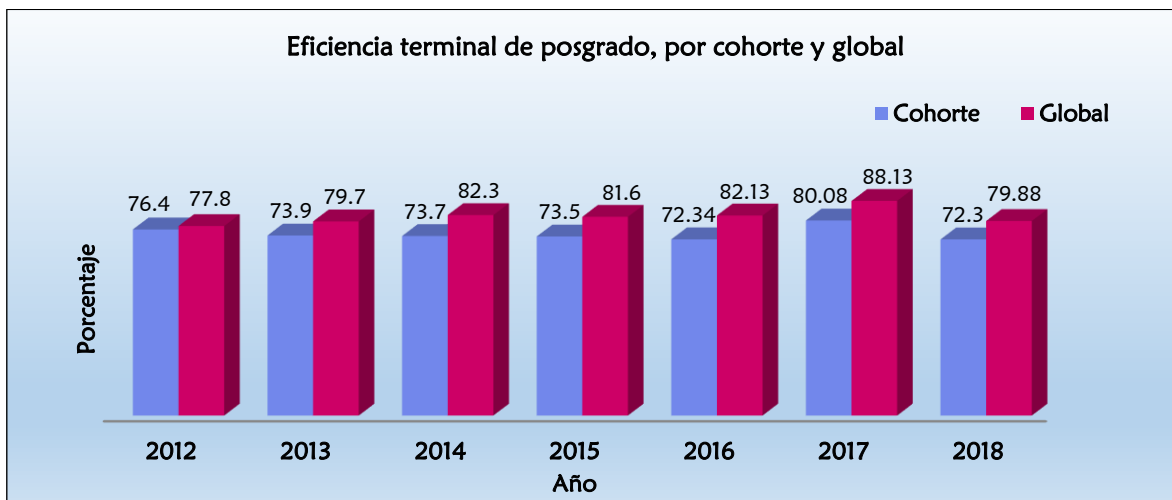


Elaboración: Dirección General de Planeación y Desarrollo Institucional.  
 Fuente: Sistema de Control Escolar de la Universidad de Colima. SICEUC.  
 Fecha de corte: 30 de septiembre de 2018.

### Eficiencia terminal de Posgrado 2018 por plantel, programa educativo y género

En la eficiencia terminal, se marca un decremento de -7.78% respecto al 2017, año en el que alcanzó su valor más alto, Gráfica 3.19. Los indicadores de rendimiento escolar para posgrado en 2018 muestran en lo general una tendencia a la baja, a excepción de la retención con un aumento de casi el 1%. Esta tendencia debe estimular el reforzamiento de estrategias pertinentes para revertirla.

Gráfica 3.19.



Elaboración: Dirección General de Planeación y Desarrollo Institucional.  
 Fuente: Sistema de Control Escolar de la Universidad de Colima. SICEUC.  
 Fecha de corte: 30 de septiembre de 2018.

Tabla 3.16.

Eficiencia terminal de posgrado 2018 por plantel, programa educativo y género												
Delegación / Plantel / Programa educativo	Eficiencia terminal NS Posgrado											
	Primer ingreso	Egresados Cohortes			Egresados otros cohortes			Total Egresados			%Eficiencia terminal	
		Hombre	Mujer	Total	Hombre	Mujer	Total	Hombre	Mujer	Total	Cohorte	Global
<b>Delegación Manzanillo</b>	<b>47</b>	<b>14</b>	<b>13</b>	<b>27</b>	<b>2</b>	<b>0</b>	<b>2</b>	<b>16</b>	<b>13</b>	<b>29</b>	<b>57.44</b>	<b>61.70</b>
<b>FACULTAD DE CONTABILIDAD Y ADMINISTRACIÓN MANZANILLO</b>	<b>24</b>	<b>9</b>	<b>8</b>	<b>17</b>	<b>2</b>	<b>0</b>	<b>2</b>	<b>11</b>	<b>8</b>	<b>19</b>	<b>70.83</b>	<b>79.16</b>
Maestría en Alta Dirección	24	9	8	17	2	0	2	11	8	19	70.83	79.16
<b>FACULTAD DE COMERCIO EXTERIOR</b>	<b>23</b>	<b>5</b>	<b>5</b>	<b>10</b>	<b>0</b>	<b>0</b>	<b>0</b>	<b>5</b>	<b>5</b>	<b>10</b>	<b>43.47</b>	<b>43.47</b>
Maestría en Desarrollo Corporativo del Comercio Internacional	23	5	5	10	0	0	0	5	5	10	43.47	43.47
<b>Delegación Tecmán</b>	<b>6</b>	<b>3</b>	<b>2</b>	<b>5</b>	<b>1</b>	<b>0</b>	<b>1</b>	<b>4</b>	<b>2</b>	<b>6</b>	<b>83.33</b>	<b>100.00</b>
<b>FACULTAD DE CIENCIAS BIOLÓGICAS Y AGROPECUAS</b>	<b>2</b>	<b>1</b>	<b>0</b>	<b>1</b>	<b>1</b>	<b>0</b>	<b>1</b>	<b>2</b>	<b>0</b>	<b>2</b>	<b>50.00</b>	<b>100.00</b>
Maestría en Agricultura Protegida	2	1	0	1	1	0	1	2	0	2	50.00	100.00
<b>FACULTAD DE MEDICINA VETERINARIA Y ZOOTECNIA</b>	<b>4</b>	<b>2</b>	<b>2</b>	<b>4</b>	<b>0</b>	<b>0</b>	<b>0</b>	<b>2</b>	<b>2</b>	<b>4</b>	<b>100.00</b>	<b>100.00</b>
Maestría Interinstitucional en Producción Pecuaria	4	2	2	4	0	0	0	2	2	4	100.00	100.00
<b>Delegación Colima</b>	<b>246</b>	<b>79</b>	<b>108</b>	<b>187</b>	<b>2</b>	<b>2</b>	<b>4</b>	<b>81</b>	<b>110</b>	<b>191</b>	<b>76.01</b>	<b>77.64</b>
<b>FACULTAD DE TELEMÁTICA</b>	<b>16</b>	<b>5</b>	<b>5</b>	<b>10</b>	<b>0</b>	<b>0</b>	<b>0</b>	<b>5</b>	<b>5</b>	<b>10</b>	<b>62.50</b>	<b>62.50</b>
Maestría en Computación	16	5	5	10	0	0	0	5	5	10	62.50	62.50
<b>FACULTAD DE DERECHO</b>	<b>49</b>	<b>21</b>	<b>20</b>	<b>41</b>	<b>1</b>	<b>0</b>	<b>1</b>	<b>22</b>	<b>20</b>	<b>42</b>	<b>83.67</b>	<b>85.71</b>
Doctorado en Derecho	3	1	1	2	0	0	0	1	1	2	66.66	66.66
Maestría en Derecho	46	20	19	39	1	0	1	21	19	40	84.78	86.95
<b>FACULTAD DE LETRAS Y COMUNICACIÓN</b>	<b>8</b>	<b>2</b>	<b>4</b>	<b>6</b>	<b>0</b>	<b>0</b>	<b>0</b>	<b>2</b>	<b>4</b>	<b>6</b>	<b>75.00</b>	<b>75.00</b>
Maestría en Estudios Literarios Mexicanos	8	2	4	6	0	0	0	2	4	6	75.00	75.00
<b>FACULTAD DE MEDICINA</b>	<b>96</b>	<b>34</b>	<b>52</b>	<b>86</b>	<b>0</b>	<b>0</b>	<b>0</b>	<b>34</b>	<b>52</b>	<b>86</b>	<b>89.58</b>	<b>89.58</b>
Doctorado en Ciencias Fisiológicas	4	1	3	4	0	0	0	1	3	4	100.00	100.00
Doctorado en Ciencias Médicas	5	2	3	5	0	0	0	2	3	5	100.00	100.00
Especialidad en Anestesiología	5	2	3	5	0	0	0	2	3	5	100.00	100.00
Especialidad en Cirugía General	3	3	0	3	0	0	0	3	0	3	100.00	100.00
Especialidad en Ginecología y Obstetricia	3	1	2	3	0	0	0	1	2	3	100.00	100.00
Especialidad en Medicina Familiar	20	3	16	19	0	0	0	3	16	19	95.00	95.00
Especialidad en Medicina Integrada	3	1	2	3	0	0	0	1	2	3	100.00	100.00
Especialidad en Medicina Interna	4	2	0	2	0	0	0	2	0	2	50.00	50.00
Especialidad en Pediatría	3	1	2	3	0	0	0	1	2	3	100.00	100.00
Especialidad en Traumatología y Ortopedia	4	3	1	4	0	0	0	3	1	4	100.00	100.00
Maestría en Ciencias Fisiológicas	8	2	4	6	0	0	0	2	4	6	75.00	75.00
Maestría en Ciencias Médicas	34	13	16	29	0	0	0	13	16	29	85.29	85.29
<b>FACULTAD DE PSICOLOGÍA</b>	<b>3</b>	<b>0</b>	<b>3</b>	<b>3</b>	<b>0</b>	<b>0</b>	<b>0</b>	<b>0</b>	<b>3</b>	<b>3</b>	<b>100.00</b>	<b>100.00</b>
Doctorado en Psicología	3	0	3	3	0	0	0	0	3	3	100.00	100.00
<b>FACULTAD DE CIENCIAS POLÍTICAS Y SOCIALES</b>	<b>17</b>	<b>6</b>	<b>4</b>	<b>10</b>	<b>0</b>	<b>0</b>	<b>0</b>	<b>6</b>	<b>4</b>	<b>10</b>	<b>58.82</b>	<b>58.82</b>
Doctorado en Ciencias Sociales	17	6	4	10	0	0	0	6	4	10	58.82	58.82
<b>FACULTAD DE CONTABILIDAD Y ADMINISTRACIÓN COLIMA</b>	<b>41</b>	<b>9</b>	<b>9</b>	<b>18</b>	<b>1</b>	<b>0</b>	<b>1</b>	<b>10</b>	<b>9</b>	<b>19</b>	<b>43.90</b>	<b>46.34</b>
Maestría en Alta Dirección	41	9	9	18	1	0	1	10	9	19	43.90	46.34
<b>FACULTAD DE TRABAJO SOCIAL</b>	<b>16</b>	<b>2</b>	<b>11</b>	<b>13</b>	<b>0</b>	<b>2</b>	<b>2</b>	<b>2</b>	<b>13</b>	<b>15</b>	<b>81.25</b>	<b>93.75</b>
Maestría en Gerontología	16	2	11	13	0	2	2	2	13	15	81.25	93.75

Delegación / Plantel / Programa educativo	Primer ingreso	Egresados Cohortes			Egresados otros cohortes			Total Egresados			%Eficiencia terminal	
		Hombre	Mujer	Total	Hombre	Mujer	Total	Hombre	Mujer	Total	Cohorte	Global
<b>Delegación Coquimatlán</b>	20	13	4	17	12	7	19	25	11	36	85.00	180.00
<b>FACULTAD DE ARQUITECTURA Y DISEÑO</b>	4	3	1	4	9	3	12	12	4	16	100.00	400.00
Doctorado en Arquitectura	4	3	1	4	0	0	0	3	1	4	100.00	100.00
Maestría en Arquitectura Bioclimática	0	0	0	0	9	3	12	9	3	12	0.00	0.00
<b>FACULTAD DE INGENIERÍA MECÁNICA Y ELÉCTRICA</b>	11	6	2	8	3	2	5	9	4	13	72.72	118.18
Maestría en Ingeniería de Procesos	11	6	2	8	3	2	5	9	4	13	72.72	118.18
<b>FACULTAD DE CIENCIAS QUÍMICAS</b>	5	4	1	5	0	2	2	4	3	7	100.00	140.00
Doctorado en Ciencias Químicas	5	4	1	5	0	2	2	4	3	7	100.00	140.00
<b>Delegación Villa de Álvarez</b>	24	4	8	12	0	0	0	4	8	12	50.00	50.00
<b>ESCUELA DE TURISMO</b>	9	2	5	7	0	0	0	2	5	7	77.77	77.77
Especialidad en Dirección de Organizaciones Turísticas	9	2	5	7	0	0	0	2	5	7	77.77	77.77
<b>FACULTAD DE ECONOMÍA</b>	15	2	3	5	0	0	0	2	3	5	33.33	33.33
Maestría en Gestión del Desarrollo	15	2	3	5	0	0	0	2	3	5	33.33	33.33
<b>Total</b>	<b>343</b>	<b>113</b>	<b>135</b>	<b>248</b>	<b>17</b>	<b>9</b>	<b>26</b>	<b>130</b>	<b>144</b>	<b>274</b>	<b>72.30</b>	<b>79.88</b>

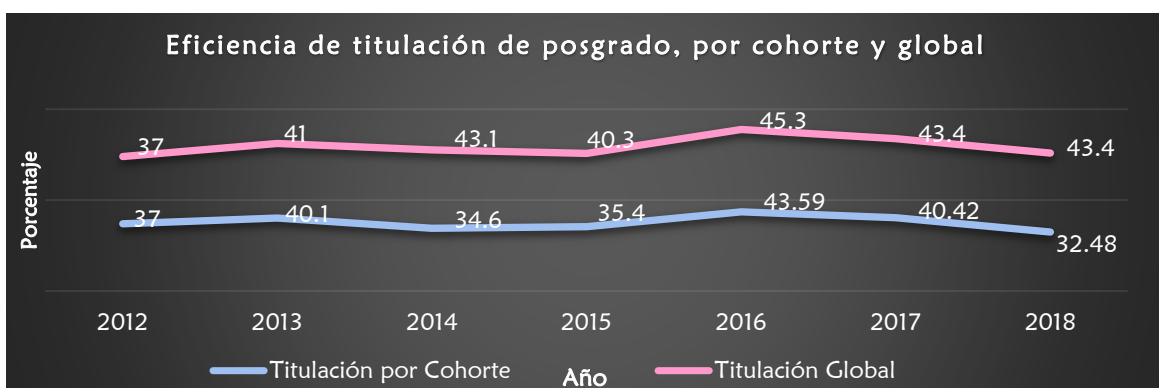
Elaboración: Dirección General de Planeación y Desarrollo Institucional.  
Fuente: Sistema de Control Escolar de la Universidad de Colima. SICEUC.  
Fecha de corte: 30 de septiembre de 2018.

### Eficiencia de titulación de Posgrado 2018 por plantel, programa educativo y género

La eficiencia de titulación, al igual que la eficiencia terminal, muestra una variación negativa de -7.94% respecto al 2017, Gráfica 3.20. En 2018 la eficiencia de titulación por cohorte muestra el valor más bajo de los últimos siete (32.48%).

El registro de datos corresponde exclusivamente a los egresados titulados, con respecto al egreso de un año previo.

Gráfica 3.20.



Elaboración: Dirección General de Planeación y Desarrollo Institucional.  
Fuente: Sistema de Control Escolar de la Universidad de Colima. SICEUC.  
Fecha de corte: 30 de septiembre de 2018.

Tabla 3.17.

Eficiencia de titulación de posgrado 2018 por plantel, programa educativo y género												
Delegación / Plantel / Programa educativo	Titulación NS Posgrado 2018											
	Primer Ingreso	Titulados cohorte			Titulados otras cohortes			Total titulados			% Titulados	
		Hombre	Mujer	Total	Hombre	Mujer	Total	Hombre	Mujer	Total	Cohorte	Global
<b>Delegación Manzanillo</b>	17	3	1	4	0	0	0	3	1	4	23.52	23.52
<b>FACULTAD DE CONTABILIDAD Y ADMINISTRACIÓN MANZANILLO</b>	12	2	1	3	0	0	0	2	1	3	25.00	25.00
Maestría en Alta Dirección	12	2	1	3	0	0	0	2	1	3	25.00	25.00
<b>FACULTAD DE CIENCIAS MARINAS</b>	5	1	0	1	0	0	0	1	0	1	20.00	20.00
Maestría en Ciencias del Mar	5	1	0	1	0	0	0	1	0	1	20.00	20.00
<b>Delegación Tecmán</b>	11	2	0	2	2	5	7	4	5	9	18.18	81.81
<b>FACULTAD DE CONTABILIDAD Y ADMINISTRACIÓN TECMÁN</b>	8	0	0	0	2	5	7	2	5	7	0.00	87.50
Maestría en Alta Dirección	8	0	0	0	2	5	7	2	5	7	0.00	87.50
<b>FACULTAD DE MEDICINA VETERINARIA Y ZOOTECNIA</b>	3	2	0	2	0	0	0	2	0	2	66.66	66.66
Maestría Interinstitucional en Producción Pecuaria	3	2	0	2	0	0	0	2	0	2	66.66	66.66
<b>Delegación Colima</b>	176	30	26	56	9	13	22	39	39	78	31.81	44.31
<b>FACULTAD DE TELEMÁTICA</b>	10	3	0	3	0	0	0	3	0	3	30.00	30.00
Maestría en Computación	2	0	0	0	0	0	0	0	0	0	0.00	0.00
Maestría en Tecnologías de Información	8	3	0	3	0	0	0	3	0	3	37.50	37.50
<b>FACULTAD DE CIENCIAS</b>	6	0	0	0	0	0	0	0	0	0	0.00	0.00
Especialidad en Ciencias del Ambiente, Gestión y Sustentabilidad	6	0	0	0	0	0	0	0	0	0	0.00	0.00
<b>FACULTAD DE ENFERMERÍA</b>	28	5	5	10	0	0	0	5	5	10	35.71	35.71
Especialidad en Enfermería Quirúrgica	28	5	5	10	0	0	0	5	5	10	35.71	35.71
<b>FACULTAD DE MEDICINA</b>	116	18	19	37	9	13	22	27	32	59	31.90	50.86
Doctorado en Ciencias Fisiológicas	4	2	2	4	0	0	0	2	2	4	100.00	100.00
Doctorado en Ciencias Médicas	5	0	0	0	0	0	0	0	0	0	0.00	0.00
Especialidad en Anestesiología	10	3	1	4	0	0	0	3	1	4	40.00	40.00
Especialidad en Cirugía General	5	0	1	1	0	0	0	0	1	1	20.00	20.00
Especialidad en Ginecología y Obstetricia	8	0	1	1	0	0	0	0	1	1	12.50	12.50
Especialidad en Medicina Familiar	19	0	0	0	7	10	17	7	10	17	0.00	89.47
Especialidad en Medicina Integrada	5	0	0	0	0	3	3	0	3	3	0.00	60.00
Especialidad en Medicina Interna	7	1	0	1	0	0	0	1	0	1	14.28	14.28
Especialidad en Pediatría	6	1	1	2	0	0	0	1	1	2	33.33	33.33
Especialidad en Traumatología y Ortopedia	3	0	0	0	2	0	2	2	0	2	0.00	66.66
Maestría en Ciencias Fisiológicas	6	5	1	6	0	0	0	5	1	6	100.00	100.00
Maestría en Ciencias Médicas	38	6	12	18	0	0	0	6	12	18	47.36	47.36
<b>FACULTAD DE PSICOLOGÍA</b>	1	0	0	0	0	0	0	0	0	0	0.00	0.00
Doctorado en Psicología	1	0	0	0	0	0	0	0	0	0	0.00	0.00
<b>FACULTAD DE CONTABILIDAD Y ADMINISTRACIÓN COLIMA</b>	15	4	2	6	0	0	0	4	2	6	40.00	40.00
Maestría en Alta Dirección	15	4	2	6	0	0	0	4	2	6	40.00	40.00
<b>Delegación Coquimatlán</b>	38	14	7	21	0	1	1	14	8	22	55.26	57.89
<b>FACULTAD DE ARQUITECTURA Y DISEÑO</b>	25	8	6	14	0	1	1	8	7	15	56.00	60.00
Doctorado en Arquitectura	4	0	2	2	0	0	0	0	2	2	50.00	50.00
Maestría en Arquitectura	19	8	4	12	0	0	0	8	4	12	63.15	63.15
Maestría en Arquitectura Bioclimática	2	0	0	0	0	1	1	0	1	1	0.00	50.00
<b>FACULTAD DE INGENIERÍA MECÁNICA Y ELÉCTRICA</b>	8	6	1	7	0	0	0	6	1	7	87.50	87.50
Maestría en Ingeniería de Procesos	8	6	1	7	0	0	0	6	1	7	87.50	87.50
<b>FACULTAD DE CIENCIAS QUÍMICAS</b>	5	0	0	0	0	0	0	0	0	0	0.00	0.00
Doctorado en Ciencias Químicas	5	0	0	0	0	0	0	0	0	0	0.00	0.00
<b>Delegación Villa de Álvarez</b>	32	2	4	6	0	0	0	2	4	6	18.75	18.75
<b>ESCUELA DE TURISMO</b>	18	2	4	6	0	0	0	2	4	6	33.33	33.33
Especialidad en Dirección de Organizaciones Turísticas	18	2	4	6	0	0	0	2	4	6	33.33	33.33
<b>FACULTAD DE ECONOMÍA</b>	14	0	0	0	0	0	0	0	0	0	0.00	0.00
Doctorado en Relaciones Transpacificas	14	0	0	0	0	0	0	0	0	0	0.00	0.00
<b>Total</b>	274	51	38	89	11	19	30	62	57	119	32.48	43.43

Elaboración: Dirección General de Planeación y Desarrollo Institucional.  
 Fuente: Sistema de Control Escolar de la Universidad de Colima. SICEUC.  
 Fecha de corte: 30 de septiembre de 2018.

## Personal docente de Nivel Superior por plantel, función y género

Referente al personal que labora en los 30 planteles de nivel superior y siguiendo con las variables marcadas en los Formatos 911 de nivel superior, este ciclo escolar contamos con un total de 1,997 trabajadores, conformados por directivos (30), docentes (1,080), docentes-investigadores, docentes-auxiliares de investigador (396), administrativos (325), y otros (166), Tabla 3.18. De acuerdo a la distribución de dicho personal por delegación regional, más de 53% (1,066) está en la Delegación Colima, por concentrar el mayor número de facultades de la Institución, Gráfica 3.21. Cabe señalar que se presentó un variación de casi -1%, pues fueron 20 trabajadores menos los contratados en relación al ciclo escolar 2017.

El personal docente que se describe a continuación, corresponde a 30 planteles que atienden Nivel Superior (licenciatura y posgrado), debido a que en los 30 planteles se ofrece el nivel licenciatura y en 20 de ellos también posgrado. La planta docente corresponde a 1,476 profesores, atendiendo tanto licenciatura como posgrado, de los cuales 914 son hombres y 562 mujeres, Tabla 3.19. En relación al grado académico, 34.82% son maestros, 30.82% son licenciados, 26.89% son doctores, 7.18% son especialistas y solo 0.27% tiene una carrera técnica superior. Asimismo, en la Tabla 3.24 se registra la planta docente que atiende exclusivamente licenciatura y Tabla 3.26 docentes que atienden exclusivamente posgrado.

Tabla 3.18.

Personal docente de nivel superior, por plantel, función y género, agosto 2018 - febrero 2019																						
Delegación / Plantel	Directivos			Docentes			Docente-Investigador y Docente-Auxiliar de Investigador <sup>1</sup>			Administrativos			Otros <sup>2</sup>			Total			Personal con discapacidad		Hablantes de Lenguas Indígenas	
	Hombre	Mujer	Total	Hombre	Mujer	Total	Hombre	Mujer	Total	Hombre	Mujer	Total	Hombre	Mujer	Total	Hombre	Mujer	Total	Total	Función	Total	Función
<b>Delegación Manzanillo</b>	<b>5</b>	<b>0</b>	<b>5</b>	<b>81</b>	<b>50</b>	<b>131</b>	<b>38</b>	<b>10</b>	<b>48</b>	<b>12</b>	<b>27</b>	<b>39</b>	<b>24</b>	<b>4</b>	<b>28</b>	<b>160</b>	<b>91</b>	<b>251</b>	<b>0</b>		<b>0</b>	
Facultad de Ciencias Marinas	1	0	1	20	9	29	10	3	13	1	6	7	4	0	4	36	18	54	0		0	
Facultad de Contabilidad y Administración de Manzanillo	1	0	1	20	15	35	8	1	9	2	5	7	2	4	6	33	25	58	0		0	
Facultad de Ingeniería Electromecánica	1	0	1	20	3	23	12	2	14	2	9	11	4	0	4	39	14	53	0		0	
Facultad de Comercio Exterior	1	0	1	14	12	26	7	0	7	4	7	11	5	0	5	31	19	50	0		0	
Escuela de Turismo y Gastronomía	1	0	1	7	11	18	1	4	5	3		3	9	0	9	21	15	36	0		0	
<b>Delegación Tecómán</b>	<b>3</b>	<b>0</b>	<b>3</b>	<b>58</b>	<b>19</b>	<b>77</b>	<b>25</b>	<b>2</b>	<b>27</b>	<b>6</b>	<b>13</b>	<b>19</b>	<b>18</b>	<b>5</b>	<b>23</b>	<b>110</b>	<b>39</b>	<b>149</b>	<b>0</b>		<b>0</b>	
Facultad de Ciencias Biológicas y Agropecuarias	1	0	1	21	8	29	9	1	10	1	2	3	6	4	10	38	15	53	0		0	
Facultad de Medicina Veterinaria y Zootecnia	1	0	1	14	4	18	4	1	5	3	2	5	9	0	9	31	7	38	0		0	
Facultad de Contabilidad y Administración de Tecómán	1	0	1	23	7	30	12	0	12	2	9	11	3	1	4	41	17	58	0		0	
<b>Delegación Colima</b>	<b>4</b>	<b>9</b>	<b>13</b>	<b>317</b>	<b>260</b>	<b>577</b>	<b>125</b>	<b>81</b>	<b>206</b>	<b>78</b>	<b>108</b>	<b>186</b>	<b>55</b>	<b>29</b>	<b>84</b>	<b>579</b>	<b>487</b>	<b>1066</b>	<b>2</b>		<b>0</b>	
Facultad de Derecho	1	0	1	26	12	38	11	2	13	4	6	10	6	4	10	48	24	72	0		0	
Facultad de Contabilidad y Administración de Colima	0	1	1	22	14	36	10	2	12	9	8	17	4	3	7	45	28	73	0		0	
Facultad de Ciencias Políticas y Sociales	0	1	1	15	15	30	7	6	13	6	9	15	5	2	7	33	33	66	0		0	
Facultad de Medicina	1	0	1	80	58	138	17	10	27	5	14	19	5	2	7	108	84	192	0		0	



Delegación / Plantel	Directivos			Docentes			Docente-Investigador y Docente-Auxiliar de Investigador <sup>1</sup>			Administrativos			Otros <sup>2</sup>			Total			Personal con discapacidad		Hablantes de Lenguas Indígenas	
	Hombre	Mujer	Total	Hombre	Mujer	Total	Hombre	Mujer	Total	Hombre	Mujer	Total	Hombre	Mujer	Total	Hombre	Mujer	Total	Total	Función	Total	Función
Facultad de Ciencias de la Educación	0	1	1	19	18	37	7	10	17	8	13	21	5	4	9	39	46	85	2	Docente	0	
Facultad de Letras y Comunicación	0	1	1	19	18	37	8	9	17	14	11	25	4	1	5	45	40	85	0		0	
Facultad de Enfermería	0	1	1	30	32	62	5	2	7	2	9	11	2	3	5	39	47	86	0		0	
Facultad de Trabajo Social	0	1	1	14	16	30	2	4	6	2	7	9	4	3	7	22	31	53	0		0	
Facultad de Psicología	0	1	1	9	22	31	8	10	18	7	5	12	2	2	4	26	40	66	0		0	
Facultad de Ciencias	1	0	1	7	3	10	18	3	21	2	7	9	1	2	3	29	15	44	0		0	
Facultad de Telemática	0	1	1	34	16	50	15	6	21	5	7	12	5		5	59	30	89	0		0	
Instituto Universitario de Bellas Artes	1	0	1	22	13	35	11	13	24	5	1	6	9	2	11	48	29	77	0		0	
Escuela de Mercadotecnia	0	1	1	20	23	43	6	4	10	9	11	20	3	1	4	38	40	78	0		0	
<b>Delegación Coquimatlán</b>	<b>3</b>	<b>1</b>	<b>4</b>	<b>138</b>	<b>62</b>	<b>200</b>	<b>63</b>	<b>14</b>	<b>77</b>	<b>10</b>	<b>27</b>	<b>37</b>	<b>13</b>	<b>5</b>	<b>18</b>	<b>227</b>	<b>109</b>	<b>336</b>	<b>0</b>		<b>0</b>	
Facultad de Ingeniería Civil	1	0	1	28	10	38	13	1	14	6	5	11	4	0	4	52	16	68	0		0	
Facultad de Ciencias Químicas	1	0	1	12	14	26	17	6	23	2	11	13	0	0	0	32	31	63	0		0	
Facultad de Ingeniería Mecánica y Eléctrica	1	0	1	45	12	57	25	2	27	1	7	8	7	0	7	79	21	100	0		0	
Facultad de Arquitectura y Diseño	0	1	1	53	26	79	8	5	13	1	4	5	2	5	7	64	41	105	0		0	
<b>Delegación Villa de Álvarez</b>	<b>3</b>	<b>2</b>	<b>5</b>	<b>43</b>	<b>52</b>	<b>95</b>	<b>26</b>	<b>12</b>	<b>38</b>	<b>12</b>	<b>32</b>	<b>44</b>	<b>10</b>	<b>3</b>	<b>13</b>	<b>94</b>	<b>101</b>	<b>195</b>	<b>0</b>		<b>0</b>	
Facultad de Economía	0	1	1	14	18	32	10	3	13	3	7	10	2	1	3	29	30	59	0		0	
Facultad de Pedagogía	1	0	1	11	14	25	7	4	11	2	8	10	3	1	4	24	27	51	0		0	
Facultad de Lenguas Extranjeras	1	0	1	6	3	9	3	2	5	1	5	6	2	1	3	13	11	24	0		0	
Escuela de Filosofía	0	1	1	6	7	13	2	1	3	1	3	4	1	0	1	10	12	22	0		0	
Facultad de Turismo	1	0	1	6	10	16	4	2	6	5	9	14	2	0	2	18	21	39	0		0	
<b>Total</b>	<b>18</b>	<b>12</b>	<b>30</b>	<b>637</b>	<b>443</b>	<b>1080</b>	<b>277</b>	<b>119</b>	<b>396</b>	<b>118</b>	<b>207</b>	<b>325</b>	<b>120</b>	<b>46</b>	<b>166</b>	<b>1170</b>	<b>827</b>	<b>1997</b>	<b>2</b>	<b>0</b>	<b>0</b>	<b>0</b>

Elaboración: Dirección General de Planeación y Desarrollo Institucional.

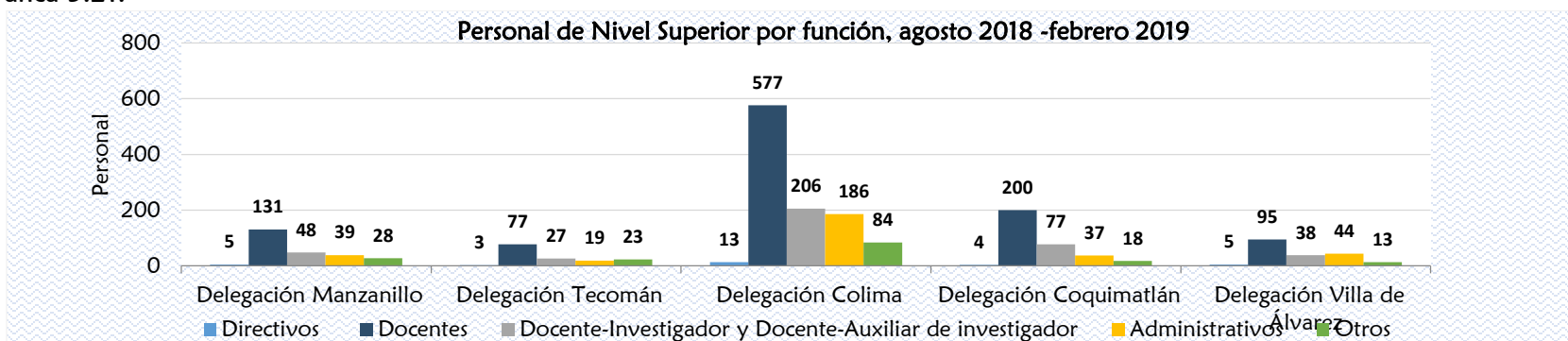
Fuente: Estadística Complementaria de educación superior 2018. DGPD; Dirección General de Recursos Humanos 2018.

Fecha de corte: 30 de septiembre de 2018.

<sup>1</sup> Profesores activos frente a grupo que imparten clase tanto en el Nivel Superior de Licenciatura como Posgrado y que se encuentran registrados en PRODEP.

<sup>2</sup> Refiere a choferes, personal de limpieza, servicios generales, etc.

Gráfica 3.21.



Elaboración: Dirección General de Planeación y Desarrollo Institucional.  
Fuente: Estadística Complementaria de educación superior 2018. DGPD; Dirección General de Recursos Humanos 2018.  
Fecha de corte: 30 de septiembre de 2018.

Personal docente de Nivel Superior por plantel, grado académico y género

Tabla 3.19.

Personal docente de nivel superior, por plantel, por grado académico y género, agosto 2018 - febrero 2019																												
Delegación / Plantel	Subespecialidad Médica			Doctorado			Especialidad Médica			Maestría			Especialidad			Licenciatura			Técnico Superior			Total			Con discapacidad		Hablantes de Lenguas Indígenas	
	Hombre	Mujer	Total	Hombre	Mujer	Total	Hombre	Mujer	Total	Hombre	Mujer	Total	Hombre	Mujer	Total	Hombre	Mujer	Total	Hombre	Mujer	Total	Hombre	Mujer	Total	Total	Grado académico	Total	Grado académico
<b>Delegación Manzanillo</b>	0	0	0	33	4	37	0	0	0	45	26	71	0	1	1	41	29	70	0	0	0	119	60	179	0	0	0	0
Facultad de Ciencias Marinas	0	0	0	17	2	19	0	0	0	7	4	11	0	1	1	6	5	11	0	0	0	30	12	42	0		0	
Facultad de Contabilidad y Administración de Manzanillo	0	0	0	4	1	5	0	0	0	15	7	22	0	0	0	9	8	17	0	0	0	28	16	44	0		0	
Facultad de Ingeniería Electromecánica	0	0	0	8	1	9	0	0	0	12	2	14	0	0	0	12	2	14	0	0	0	32	5	37	0		0	
Facultad de Comercio Exterior	0	0	0	4	0	4	0	0	0	10	6	16	0	0	0	7	6	13	0	0	0	21	12	33	0		0	
Escuela de Turismo y Gastronomía	0	0	0	0	0	0	0	0	0	1	7	8	0	0	0	7	8	15	0	0	0	8	15	23	0		0	
<b>Delegación Tecmán</b>	0	0	0	24	6	30	0	0	0	33	4	37	1	0	1	25	11	36	0	0	0	83	21	104	0	0	0	0
Facultad de Ciencias Biológicas y Agropecuarias	0	0	0	14	4	18	0	0	0	9	2	11	0	0	0	7	3	10	0	0	0	30	9	39	0		0	
Facultad de Medicina Veterinaria y Zootecnia	0	0	0	8	2	10	0	0	0	5	0	5	1	0	1	4	3	7	0	0	0	18	5	23	0		0	
Facultad de Contabilidad y Administración de Tecmán	0	0	0	2	0	2	0	0	0	19	2	21	0	0	0	14	5	19	0	0	0	35	7	42	0		0	
<b>Delegación Colima</b>	0	0	0	125	84	209	1	0	1	128	122	250	61	38	99	125	95	220	2	2	4	442	341	783	2	0	0	0
Facultad de Derecho	0	0	0	12	2	14	0	0	0	14	7	21	1	3	4	10	2	12	0	0	0	37	14	51	0		0	
Facultad de Contabilidad y Administración de Colima	0	0	0	8	2	10	0	0	0	13	7	20	2	1	3	9	6	15	0	0	0	32	16	48	0		0	
Facultad de Ciencias Políticas y Sociales	0	0	0	8	11	19	0	0	0	7	7	14	0	0	0	7	3	10	0	0	0	22	21	43	0		0	
Facultad de Medicina	0	0	0	33	20	53	0	0	0	9	10	19	50	27	77	5	11	16	0	0	0	97	68	165	0		0	
Facultad de Ciencias de la Educación	0	0	0	4	5	9	0	0	0	8	13	21	1	0	1	13	10	23	0	0	0	26	28	54	2	Doct. y Lic.	0	
Facultad de Letras y Comunicación	0	0	0	6	12	18	0	0	0	8	9	17	0	0	0	13	6	19	0	0	0	27	27	54	0		0	
Facultad de Enfermería	0	0	0	2	1	3	0	0	0	11	7	18	7	6	13	15	20	35	0	0	0	35	34	69	0		0	
Facultad de Trabajo Social	0	0	0	3	5	8	1	0	1	5	8	13	0	0	0	7	7	14	0	0	0	16	20	36	0		0	
Facultad de Psicología	0	0	0	8	11	19	0	0	0	6	16	22	0	0	0	3	5	8	0	0	0	17	32	49	0		0	
Facultad de Ciencias	0	0	0	19	4	23	0	0	0	3	1	4	0	0	0	3	1	4	0	0	0	25	6	31	0		0	
Facultad de Telemática	0	0	0	14	4	18	0	0	0	21	14	35	0	0	0	14	4	18	0	0	0	49	22	71	0		0	
Instituto Universitario de Bellas Artes	0	0	0	3	2	5	0	0	0	10	13	23	0	0	0	18	9	27	2	2	4	33	26	59	0		0	
Escuela de Mercadotecnia	0	0	0	5	5	10	0	0	0	13	10	23	0	1	1	8	11	19	0	0	0	26	27	53	0		0	
<b>Delegación Coquimatlán</b>	0	0	0	69	25	94	0	0	0	73	28	101	2	0	2	57	23	80	0	0	0	201	76	277	0	0	0	0
Facultad de Ingeniería Civil	0	0	0	14	2	16	0	0	0	15	4	19	0	0	0	12	5	17	0	0	0	41	11	52	0		0	
Facultad de Ciencias Químicas	0	0	0	16	11	27	0	0	0	6	7	13	1	0	1	6	2	8	0	0	0	29	20	49	0		0	
Facultad de Ingeniería Mecánica y Eléctrica	0	0	0	21	3	24	0	0	0	32	4	36	1	0	1	16	7	23	0	0	0	70	14	84	0		0	
Facultad de Arquitectura y Diseño	0	0	0	18	9	27	0	0	0	20	13	33	0	0	0	23	9	32	0	0	0	61	31	92	0		0	

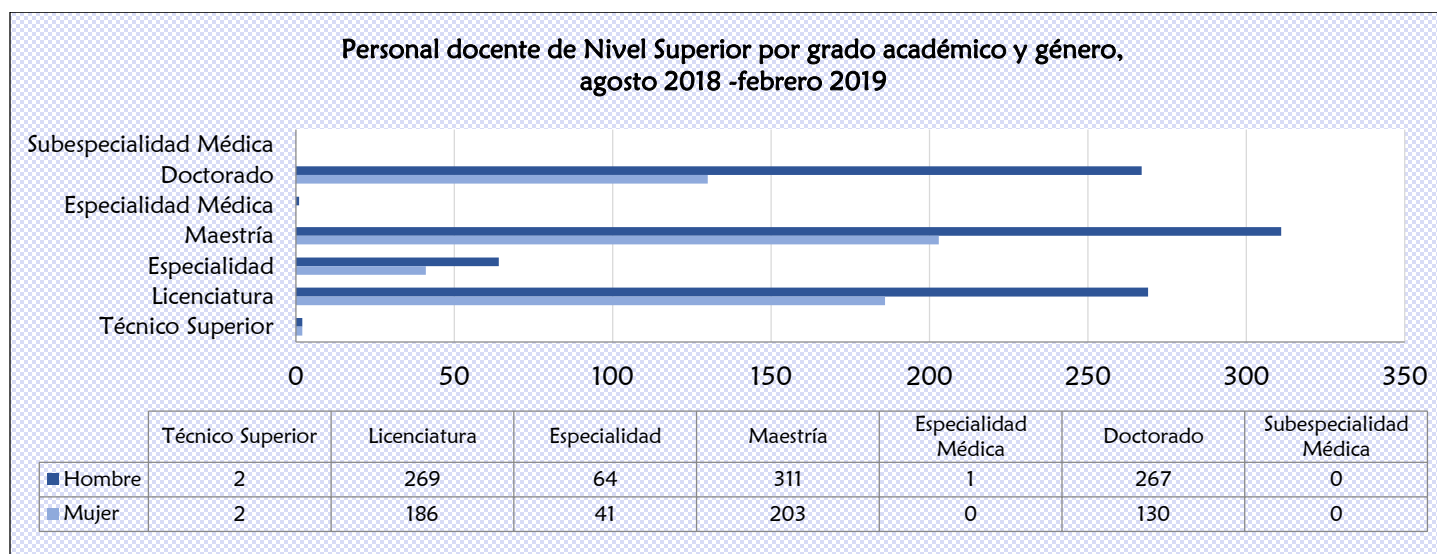
Delegación / Plantel	Subespecialidad Médica			Doctorado			Especialidad Médica			Maestría			Especialidad			Licenciatura			Técnico Superior			Total			Con discapacidad		Hablantes de Lenguas Indígenas	
	Hombre	Mujer	Total	Hombre	Mujer	Total	Hombre	Mujer	Total	Hombre	Mujer	Total	Hombre	Mujer	Total	Hombre	Mujer	Total	Hombre	Mujer	Total	Hombre	Mujer	Total	Total	Grado académico	Total	Grado académico
<b>Delegación Villa de Álvarez</b>	<b>0</b>	<b>0</b>	<b>0</b>	<b>16</b>	<b>11</b>	<b>27</b>	<b>0</b>	<b>0</b>	<b>0</b>	<b>32</b>	<b>23</b>	<b>55</b>	<b>0</b>	<b>2</b>	<b>2</b>	<b>21</b>	<b>28</b>	<b>49</b>	<b>0</b>	<b>0</b>	<b>0</b>	<b>69</b>	<b>64</b>	<b>133</b>	<b>0</b>	<b>0</b>	<b>0</b>	<b>0</b>
Facultad de Economía	0	0	0	9	4	13	0	0	0	10	6	16	0	1	1	5	10	15	0	0	0	24	21	45	0		0	0
Facultad de Pedagogía	0	0	0	4	3	7	0	0	0	9	7	16	0	0	0	5	8	13	0	0	0	18	18	36	0		0	0
Facultad de Lenguas Extranjeras	0	0	0	1	0	1	0	0	0	3	2	5	0	0	0	5	3	8	0	0	0	9	5	14	0		0	0
Escuela de Filosofía	0	0	0	1	3	4	0	0	0	5	2	7	0	0	0	2	3	5	0	0	0	8	8	16	0		0	0
Facultad de Turismo	0	0	0	1	1	2	0	0	0	5	6	11	0	1	1	4	4	8	0	0	0	10	12	22	0		0	0
<b>Total</b>	<b>0</b>	<b>0</b>	<b>0</b>	<b>267</b>	<b>130</b>	<b>397</b>	<b>1</b>	<b>0</b>	<b>1</b>	<b>311</b>	<b>203</b>	<b>514</b>	<b>64</b>	<b>41</b>	<b>105</b>	<b>269</b>	<b>186</b>	<b>455</b>	<b>2</b>	<b>2</b>	<b>4</b>	<b>914</b>	<b>562</b>	<b>1476</b>	<b>2</b>		<b>0</b>	

Elaboración: Dirección General de Planeación y Desarrollo Institucional.

Fuente: Estadística Complementaria de educación superior 2018. DGPMI; Dirección General de Recursos Humanos 2018.

Fecha de corte: 30 de septiembre de 2018.

Gráfica 3.22.



Elaboración: Dirección General de Planeación y Desarrollo Institucional.

Fuente: Estadística Complementaria de educación superior 2018. DGPMI; Dirección General de Recursos Humanos 2018.

Fecha de corte: 30 de septiembre de 2018.

Personal docente de Nivel Superior por plantel, por rangos de edad y género

En el ciclo escolar 2018- 2019, se registraron 299 profesores en el rango de 40 a 44 años, lo que representa el 20.25% de la planta docente. Mientras que apenas por abajo se encuentran representados los profesores de entre 35 a 39 años (18.97%) y los de 45 a 49 años (16.12%). La otra parte de maestros que integran el 44% de la planta docente están entre los rangos de menor y mayor edad. En relación a la Gráfica 3.23, este año los profesores de 25 a 29 años tuvieron notoriamente una disminución comparado con los años 2016 y 2017, pues bajó 13%.

Tabla 3.20.

Personal docente de nivel superior, por plantel, por rangos de edad y género, agosto 2018 - febrero 2019																																				
Delegación / Plantel	Menos de 20 años			De 20 a 24 años			De 25 a 29 años			De 30 a 34 años			De 35 a 39 años			De 40 a 44 años			De 45 a 49 años			De 50 a 54 años			De 55 a 59 años			De 60 a 64 años			De 65 años o más			Total		
	H	M	T	H	M	T	H	M	T	H	M	T	H	M	T	H	M	T	H	M	T	H	M	T	H	M	T	H	M	T	H	M	T	H	M	T
<b>Delegación Manzanillo</b>	0	0	0	0	0	0	7	5	12	14	11	25	21	16	37	19	12	31	13	9	22	18	2	20	19	2	21	6	1	7	2	2	4	119	60	179
<b>Facultad de Ciencias Marinas</b>																																				
Docente	0	0	0	0	0	0	0	1	1	4	0	4	5	3	8	2	1	3	3	2	5	3	1	4	9	2	0	3	1	4	1	1	2	30	12	42
<b>Facultad de Contabilidad y Administración Manzanillo</b>																																				
Docente	0	0	0	0	0	0	2	2	4	1	4	5	3	2	5	8	5	0	2	3	5	6	0	6	3	0	3	2	0	2	1	0	1	28	16	44
<b>Facultad de Ingeniería Electromecánica</b>																																				
Docente	0	0	0	0	0	0	0	0	0	4	1	5	6	1	7	5	1	6	7	2	9	6	0	6	4	0	4	0	0	0	0	0	0	32	5	37
<b>Facultad de Comercio Exterior</b>																																				
Docente	0	0	0	0	0	0	1	1	2	3	4	7	7	6	13	3	1	4	1	0	1	2	0	2	3	0	3	1	0	1	0	0	0	21	12	33
<b>Escuela de Turismo y Gastronomía</b>																																				
Docente	0	0	0	0	0	0	4	1	5	2	2	4	0	4	4	1	4	5	0	2	2	1	1	0	0	0	0	0	0	0	0	1	0	8	15	23
<b>Delegación Tecmán</b>	0	0	0	0	0	0	4	1	5	16	4	20	11	5	16	10	2	12	16	6	22	14	2	16	9	0	9	2	1	3	1	0	1	83	21	104
<b>Facultad de Ciencias Biológicas y Agropecuarias</b>																																				
Docente	0	0	0	0	0	0	1	0	1	6	1	7	5	4	9	3	0	3	6	2	8	3	2	5	4	0	4	1	0	1	1	0	1	30	9	39
<b>Facultad de Medicina Veterinaria y Zootecnia</b>																																				
Docente	0	0	0	0	0	0	2	0	2	4	1	5	4	1	5	0	0	0	3	2	5	2	0	2	2	0	2	1	1	2	0	0	0	18	5	23
<b>Facultad de Contabilidad y Administración Tecmán</b>																																				
Docente	0	0	0	0	0	0	1	1	2	6	2	8	2	0	2	7	2	9	7	2	9	9	0	9	3	0	3	0	0	0	0	0	0	35	7	42
<b>Delegación Colima</b>	0	0	0	0	1	1	13	12	25	47	36	83	68	81	149	101	75	176	68	53	121	57	41	98	47	22	69	23	16	39	18	4	22	442	341	783
<b>Facultad de Derecho</b>																																				
Docente	0	0	0	0	0	0	0	0	0	4	1	5	5	4	9	8	4	12	3	1	4	7	2	9	6	1	7	1	1	2	3	0	3	37	14	51
<b>Facultad de Contabilidad y Administración Colima</b>																																				
Docente	0	0	0	0	0	0	0	0	0	2	1	3	4	2	6	11	7	18	4	2	6	5	1	6	2	1	3	4	1	5	0	1	1	32	16	48

Delegación / Plantel	Menos de 20 años			De 20 a 24 años			De 25 a 29 años			De 30 a 34 años			De 35 a 39 años			De 40 a 44 años			De 45 a 49 años			De 50 a 54 años			De 55 a 59 años			De 60 a 64 años			De 65 años o más			Total				
	H	M	T	H	M	T	H	M	T	H	M	T	H	M	T	H	M	T	H	M	T	H	M	T	H	M	T	H	M	T	H	M	T	H	M	T		
<b>Facultad de Ciencias Políticas y Sociales</b>																																						
Docente	0	0	0	0	0	0	0	1	1	3	2	5	2	1	3	7	3	10	4	7	11	0	4	4	4	3	7	2	0	2	0	0	0	22	21	43		
<b>Facultad de Medicina</b>																																						
Docente	0	0	0	0	0	0	1	1	2	6	10	16	8	13	21	14	16	30	15	10	25	15	7	22	14	3	17	12	6	18	12	2	14	97	68	165		
<b>Facultad de Ciencias de la Educación</b>																																						
Docente	0	0	0	0	1	1	2	1	3	6	4	10	6	7	13	3	6	9	4	3	7	4	3	7	0	3	3	1	0	1	0	0	0	26	28	54		
<b>Facultad de Letras y Comunicación</b>																																						
Docente	0	0	0	0	0	0	0	1	1	1	2	3	5	5	10	9	5	14	3	5	8	4	5	9	3	2	5	1	1	2	1	1	2	27	27	54		
<b>Facultad de Enfermería</b>																																						
Docente	0	0	0	0	0	0	6	5	11	8	6	14	6	5	11	6	6	12	1	2	3	5	5	10	3	2	5	0	3	3	0	0	0	35	34	69		
<b>Facultad de Trabajo Social</b>																																						
Docente	0	0	0	0	0	0	0	0	0	3	3	6	3	7	10	5	2	7	2	2	4	2	3	5	1	3	4	0	0	0	0	0	0	16	20	36		
<b>Facultad de Psicología</b>																																						
Docente	0	0	0	0	0	0	1	1	2	1	0	1	2	10	12	2	4	6	5	7	12	3	4	7	2	4	6	0	2	2	1	0	1	17	32	49		
<b>Facultad de Ciencias</b>																																						
Docente	0	0	0	0	0	0	1	0	1	2	0	2	2	3	5	6	1	7	4	1	5	4	1	5	6	0	6	0	0	0	0	0	0	25	6	31		
<b>Facultad de Telemática</b>																																						
Docente	0	0	0	0	0	0	2	0	2	7	4	11	11	6	17	11	4	15	15	6	21	2	1	3	0	0	0	0	1	1	1	0	1	49	22	71		
<b>Instituto Universitario de Bellas Artes</b>																																						
Docente	0	0	0	0	0	0	0	0	0	0	0	0	10	10	20	13	7	20	5	5	10	4	4	8	1	0	1	0	0	0	0	0	0	33	26	59		
<b>Escuela de Mercadotecnia</b>																																						
Docente	0	0	0	0	0	0	0	2	2	4	3	7	4	8	12	6	10	16	3	2	5	2	1	3	5	0	5	2	1	3	0	0	0	26	27	53		
<b>Delegación Coquimatlán</b>	<b>10</b>	<b>3</b>	<b>13</b>	<b>0</b>	<b>0</b>	<b>0</b>	<b>8</b>	<b>0</b>	<b>8</b>	<b>29</b>	<b>8</b>	<b>37</b>	<b>27</b>	<b>17</b>	<b>44</b>	<b>38</b>	<b>26</b>	<b>64</b>	<b>37</b>	<b>8</b>	<b>45</b>	<b>24</b>	<b>7</b>	<b>31</b>	<b>19</b>	<b>6</b>	<b>25</b>	<b>5</b>	<b>1</b>	<b>6</b>	<b>4</b>	<b>0</b>	<b>4</b>	<b>201</b>	<b>76</b>	<b>277</b>		
<b>Facultad de Ingeniería Civil</b>																																						
Docente	0	0	0	0	0	0	2	0	2	1	2	3	7	1	8	9	5	14	10	0	10	6	2	8	2	1	3	3	0	3	1	0	1	41	11	52		
<b>Facultad de Ciencias Químicas</b>																																						
Docente	0	0	0	0	0	0	2	0	2	5	2	7	5	3	8	6	8	14	3	0	3	2	4	6	5	2	7	1	1	2	0	0	0	29	20	49		
<b>Facultad de Ingeniería Mecánica y Eléctrica</b>																																						
Docente	0	0	0	0	0	0	2	0	2	10	3	13	11	5	16	14	5	19	15	1	16	9	0	9	9	0	9	0	0	0	0	0	0	70	14	84		
<b>Facultad de Arquitectura y Diseño</b>																																						
Docente	10	3	13	0	0	0	2	0	2	13	1	14	4	8	12	9	8	17	9	7	16	7	1	8	3	3	6	1	0	1	3	0	3	61	31	92		
<b>Delegación Villa de Álvarez</b>	<b>0</b>	<b>0</b>	<b>0</b>	<b>0</b>	<b>0</b>	<b>0</b>	<b>3</b>	<b>7</b>	<b>10</b>	<b>9</b>	<b>9</b>	<b>18</b>	<b>12</b>	<b>22</b>	<b>34</b>	<b>10</b>	<b>6</b>	<b>16</b>	<b>15</b>	<b>13</b>	<b>28</b>	<b>12</b>	<b>2</b>	<b>14</b>	<b>6</b>	<b>2</b>	<b>8</b>	<b>1</b>	<b>1</b>	<b>2</b>	<b>1</b>	<b>2</b>	<b>3</b>	<b>69</b>	<b>64</b>	<b>133</b>		
<b>Facultad de Economía</b>																																						

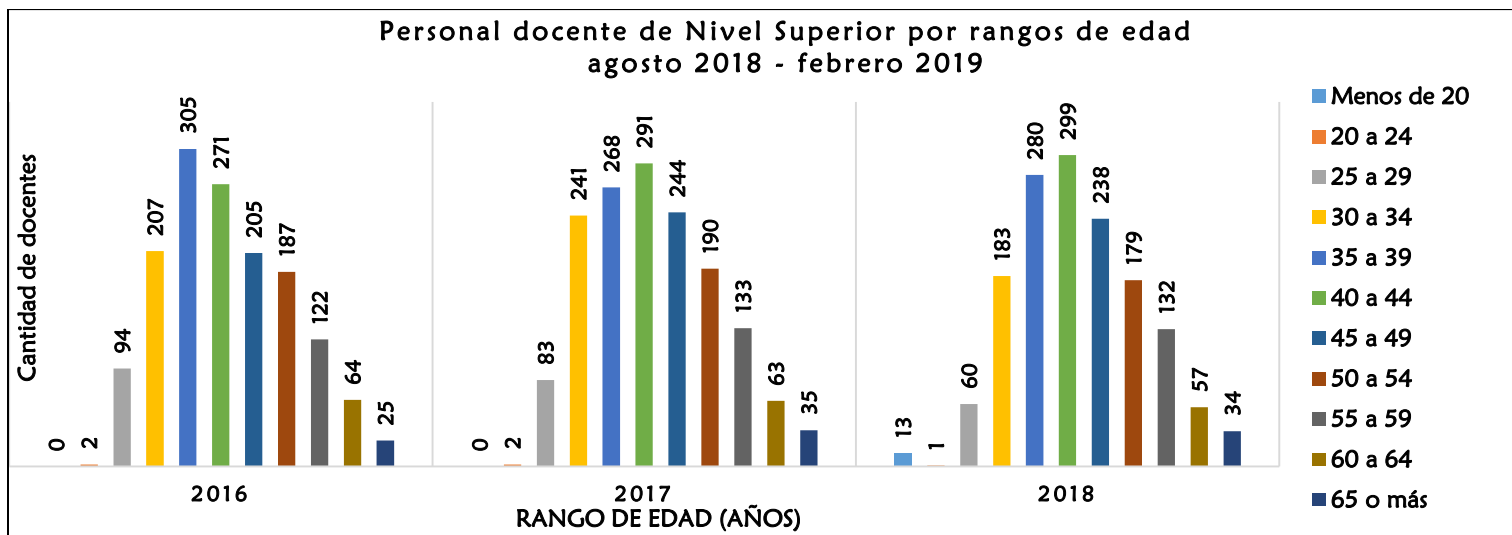
Delegación / Plantel	Menos de 20 años			De 20 a 24 años			De 25 a 29 años			De 30 a 34 años			De 35 a 39 años			De 40 a 44 años			De 45 a 49 años			De 50 a 54 años			De 55 a 59 años			De 60 a 64 años			De 65 años o más			Total			
	H	M	T	H	M	T	H	M	T	H	M	T	H	M	T	H	M	T	H	M	T	H	M	T	H	M	T	H	M	T	H	M	T	H	M	T	
<b>Facultad de Pedagogía</b>																																					
Docente	0	0	0	0	0	0	0	2	2	2	2	4	3	6	9	4	1	5	2	6	8	5	1	6	1	0	1	0	0	0	1	0	1	18	18	36	
<b>Facultad de Lenguas Extranjeras</b>																																					
Docente	0	0	0	0	0	0	0	1	1	2	0	2	0	1	1	1	0	1	4	2	6	2	1	3	0	0	0	0	0	0	0	0	0	9	5	14	
<b>Escuela de Filosofía</b>																																					
Docente	0	0	0	0	0	0	0	0	0	0	1	1	1	3	4	0	2	2	4	1	5	2	0	2	1	0	1	0	0	0	0	1	1	8	8	16	
<b>Facultad de Turismo</b>																																					
Docente	0	0	0	0	0	0	1	1	2	2	3	5	2	2	4	2	2	4	1	2	3	1	0	1	0	0	0	1	1	2	0	1	1	10	12	22	
<b>Total</b>	<b>10</b>	<b>3</b>	<b>13</b>	<b>0</b>	<b>1</b>	<b>1</b>	<b>35</b>	<b>25</b>	<b>60</b>	<b>115</b>	<b>68</b>	<b>183</b>	<b>139</b>	<b>141</b>	<b>280</b>	<b>178</b>	<b>121</b>	<b>299</b>	<b>149</b>	<b>89</b>	<b>238</b>	<b>125</b>	<b>54</b>	<b>179</b>	<b>100</b>	<b>32</b>	<b>132</b>	<b>37</b>	<b>20</b>	<b>57</b>	<b>26</b>	<b>8</b>	<b>34</b>	<b>914</b>	<b>562</b>	<b>1476</b>	

Elaboración: Dirección General de Planeación y Desarrollo Institucional.

Fuente: Estadística Complementaria de educación superior 2018. DGPDI; Dirección General de Recursos Humanos 2018.

Fecha de corte: 30 de septiembre de 2018.

Gráfica 3.23.



Elaboración: Dirección General de Planeación y Desarrollo Institucional.

Fuente: Estadística Complementaria de educación superior 2018. DGPDI; Dirección General de Recursos Humanos 2018.

Fecha de corte: 30 de septiembre de 2018.

Personal docente de Nivel Superior, por plantel, antigüedad y género

Tabla 3.21.

Personal docente de nivel superior, por plantel, por antigüedad y género, agosto 2018 - febrero 2019																								
Delegación / Plantel	De 0 a 4 años			De 5 a 9 años			De 10 a 14 años			De 15 a 19 años			De 20 a 24 años			De 25 a 29 años			De 30 años y más			Total		
	H	M	T	H	M	T	H	M	T	H	M	T	H	M	T	H	M	T	H	M	T	H	M	T
<b>Delegación Manzanillo</b>	18	17	35	28	9	37	18	18	36	20	7	27	12	3	15	12	3	15	11	3	14	119	60	179
<b>Facultad de Ciencias Marinas</b>																								
Docente	3	4	7	7	0	7	3	1	4	2	1	3	2	1	3	4	2	6	9	3	12	30	12	42
<b>Facultad de Contabilidad y Administración Manzanillo</b>																								
Docente	5	7	12	2	2	4	8	2	10	5	5	10	4	0	4	3	0	3	1	0	1	28	16	44
<b>Facultad de Ingeniería Electromecánica</b>																								
Docente	2	0	2	9	1	10	2	1	3	9	0	9	5	2	7	5	1	6	0	0	0	32	5	37
<b>Facultad de Comercio Exterior</b>																								
Docente	5	3	8	6	3	9	4	6	10	4	0	4	1	0	1	0	0	0	1	0	1	21	12	33
<b>Escuela de Turismo y Gastronomía</b>																								
Docente	3	3	6	4	3	7	1	8	9	0	1	1	0	0	0	0	0	0	0	0	0	8	15	23
<b>Delegación Tecomán</b>	22	8	30	11	1	12	19	3	22	7	4	11	10	1	11	11	3	14	3	1	4	83	21	104
<b>Facultad de Ciencias Biológicas y Agropecuarias</b>																								
Docente	12	4	16	5	1	6	6	1	7	2	1	3	2	1	3	2	1	3	1	0	1	30	9	39
<b>Facultad de Medicina Veterinaria y Zootecnia</b>																								
Docente	8	2	10	2	0	2	4	0	4	1	1	2	1	0	1	0	1	1	2	1	3	18	5	23
<b>Facultad de Contabilidad y Administración Tecomán</b>																								
Docente	2	2	4	4	0	4	9	2	11	4	2	6	7	0	7	9	1	10	0	0	0	35	7	42
<b>Delegación Colima</b>	102	60	162	66	62	128	95	79	174	77	69	146	42	48	90	35	17	52	25	6	31	442	341	783
<b>Facultad de Derecho</b>																								
Docente	9	3	12	4	1	5	7	4	11	7	4	11	3	1	4	2	0	2	5	1	6	37	14	51
<b>Facultad de Contabilidad y Administración Colima</b>																								
Docente	2	3	5	2	2	4	12	4	16	4	3	7	6	2	8	3	1	4	3	1	4	32	16	48
<b>Facultad de Ciencias Políticas y Sociales</b>																								
Docente	3	1	4	5	2	7	5	8	13	3	4	7	1	4	5	2	2	4	3	0	3	22	21	43
<b>Facultad de Medicina</b>																								
Docente	38	26	64	6	18	24	19	8	27	12	6	18	8	7	15	6	2	8	8	1	9	97	68	165
<b>Facultad de Ciencias de la Educación</b>																								
Docente	9	4	13	6	8	14	3	7	10	4	6	10	2	3	5	2	0	2	0	0	0	26	28	54
<b>Facultad de Letras y Comunicación</b>																								
Docente	5	3	8	4	4	8	4	10	14	7	3	10	3	5	8	2	2	4	2	0	2	27	27	54
<b>Facultad de Enfermería</b>																								
Docente	17	10	27	7	9	16	7	5	12	1	4	5	0	2	2	2	4	6	1	0	1	35	34	69
<b>Facultad de Trabajo Social</b>																								
Docente	3	2	5	3	1	4	3	6	9	5	5	10	0	3	3	2	1	3	0	2	2	16	20	36
<b>Facultad de Psicología</b>																								
Docente	1	3	4	2	4	6	3	7	10	7	12	19	3	5	8	1	1	2	0	0	0	17	32	49
<b>Facultad de Ciencias</b>																								
Docente	4	2	6	8	2	10	6	1	7	4	0	4	1	1	2	0	0	0	2	0	2	25	6	31
<b>Facultad de Telemática</b>																								
Docente	5	0	5	6	4	10	11	7	18	12	6	18	7	4	11	7	0	7	1	1	2	49	22	71
<b>Instituto Universitario de Bellas Artes</b>																								
Docente	0	0	0	10	0	10	8	5	13	5	10	15	5	7	12	5	4	9	0	0	0	33	26	59
<b>Escuela de Mercadotecnia</b>																								
Docente	6	3	9	3	7	10	7	7	14	6	6	12	3	4	7	1	0	1	0	0	0	26	27	53
<b>Delegación Coahuila</b>	44	13	57	38	14	52	39	20	59	35	16	51	23	8	31	13	5	18	9	0	9	201	76	277
<b>Facultad de Ingeniería Civil</b>																								
Docente	6	1	7	8	3	11	10	3	13	3	3	6	11	1	12	3	0	3	0	0	0	41	11	52
<b>Facultad de Ciencias Químicas</b>																								
Docente	7	4	11	7	6	13	7	3	10	4	2	6	1	2	3	2	3	5	1	0	1	29	20	49

Delegación / Plantel	De 0 a 4 años			De 5 a 9 años			De 10 a 14 años			De 15 a 19 años			De 20 a 24 años			De 25 a 29 años			De 30 años y más			Total		
	H	M	T	H	M	T	H	M	T	H	M	T	H	M	T	H	M	T	H	M	T	H	M	T
<b>Facultad de Ingeniería Mecánica y Eléctrica</b>																								
Docente	10	1	11	10	2	12	15	5	20	17	6	23	6	0	6	5	0	5	7	0	7	<b>70</b>	<b>14</b>	<b>84</b>
<b>Facultad de Arquitectura y Diseño</b>																								
Docente	21	7	28	13	3	16	7	9	16	11	5	16	5	5	10	3	2	5	1	0	1	<b>61</b>	<b>31</b>	<b>92</b>
<b>Delegación Villa de Álvarez</b>	<b>5</b>	<b>11</b>	<b>16</b>	<b>17</b>	<b>11</b>	<b>28</b>	<b>17</b>	<b>26</b>	<b>43</b>	<b>15</b>	<b>10</b>	<b>25</b>	<b>10</b>	<b>6</b>	<b>16</b>	<b>5</b>	<b>0</b>	<b>5</b>	<b>0</b>	<b>0</b>	<b>0</b>	<b>69</b>	<b>64</b>	<b>133</b>
<b>Facultad de Economía</b>																								
Docente	4	7	11	9	2	11	4	8	12	3	3	6	3	1	4	1	0	1	0	0	0	<b>24</b>	<b>21</b>	<b>45</b>
<b>Facultad de Pedagogía</b>																								
Docente	0	1	1	3	3	6	5	7	12	6	4	10	1	3	4	3	0	3	0	0	0	<b>18</b>	<b>18</b>	<b>36</b>
<b>Facultad de Lenguas Extranjeras</b>																								
Docente	0	2	2	2	0	2	1	2	3	3	0	3	2	1	3	1	0	1	0	0	0	<b>9</b>	<b>5</b>	<b>14</b>
<b>Escuela de Filosofía</b>																								
Docente	0	0	0	0	2	2	4	4	8	2	2	4	2	0	2	0	0	0	0	0	0	<b>8</b>	<b>8</b>	<b>16</b>
<b>Facultad de Turismo</b>																								
Docente	1	1	2	3	4	7	3	5	8	1	1	2	2	1	3	0	0	0	0	0	0	<b>10</b>	<b>12</b>	<b>22</b>
<b>Total</b>	<b>191</b>	<b>109</b>	<b>300</b>	<b>160</b>	<b>97</b>	<b>257</b>	<b>188</b>	<b>146</b>	<b>334</b>	<b>154</b>	<b>106</b>	<b>260</b>	<b>97</b>	<b>66</b>	<b>163</b>	<b>76</b>	<b>28</b>	<b>104</b>	<b>48</b>	<b>10</b>	<b>58</b>	<b>914</b>	<b>562</b>	<b>1476</b>

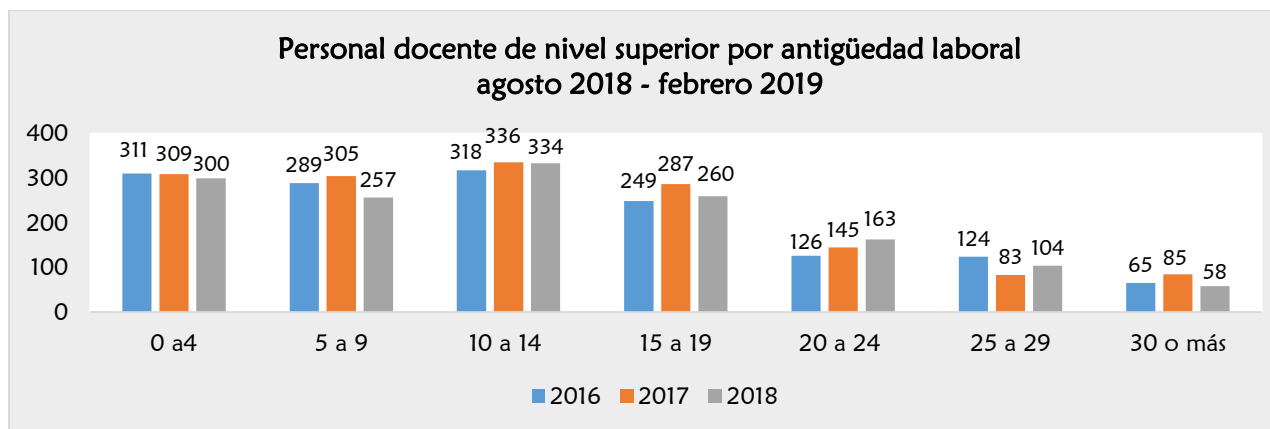
Elaboración: Dirección General de Planeación y Desarrollo Institucional.

Fuente: Estadística Complementaria de educación superior 2018. DGPI; Dirección General de Recursos Humanos 2018.

Fecha de corte: 30 de septiembre de 2018.

El 22.62% de los profesores tiene una antigüedad de entre 10 y 14 años, Gráfica 3.24.

Gráfica 3.24.



Elaboración: Dirección General de Planeación y Desarrollo Institucional.

Fuente: Estadística Complementaria de educación superior 2018. DGPI; Dirección General de Recursos Humanos 2018.

Fecha de corte: 30 de septiembre de 2018.



Personal docente de Nivel Superior, por plantel, tipo de contratación y género

Es importante señalar que en 2018 el total de docentes presentó una variación negativa del -4.77%, ya que se registraron 74 profesores menos respecto al 2017. En función de la contratación de los docentes, el 26.82% son profesores de tiempo completo y 73.17% por hora. En el periodo de 2015 al 2018 la contratación de profesores por horas se ha incrementado, mientras que la de PTC ha disminuido, registrándose en 2018 el valor más bajo, Gráfica 3.25.

Tabla 3.22.

Personal docente de nivel superior, por plantel, por tipo de contratación y género, agosto 2018 - febrero 2019										
Delegación / Plantel	Tiempo Completo			Por Horas			Total			Discapacidad / Tipo contratación
	Hombre	Mujer	Total	Hombre	Mujer	Total	Hombre	Mujer	Total	
<b>Delegación Manzanillo</b>	<b>38</b>	<b>10</b>	<b>48</b>	<b>81</b>	<b>50</b>	<b>131</b>	<b>119</b>	<b>60</b>	<b>179</b>	<b>0</b>
Facultad de Ciencias Marinas	10	3	13	20	9	29	30	12	42	0
Facultad de Contabilidad y Administración de Manzanillo	8	1	9	20	15	35	28	16	44	0
Facultad de Ingeniería Electromecánica	12	2	14	20	3	23	32	5	37	0
Facultad de Comercio Exterior	7	0	7	14	12	26	21	12	33	0
Escuela de Turismo y Gastronomía	1	4	5	7	11	18	8	15	23	0
<b>Delegación Tecomán</b>	<b>25</b>	<b>2</b>	<b>27</b>	<b>58</b>	<b>19</b>	<b>77</b>	<b>83</b>	<b>21</b>	<b>104</b>	<b>0</b>
Facultad de Ciencias Biológicas y Agropecuarias	9	1	10	21	8	29	30	9	39	0
Facultad de Medicina Veterinaria y Zootecnia	4	1	5	14	4	18	18	5	23	0
Facultad de Contabilidad y Administración de Tecomán	12	0	12	23	7	30	35	7	42	0
<b>Delegación Colima</b>	<b>125</b>	<b>81</b>	<b>206</b>	<b>317</b>	<b>260</b>	<b>577</b>	<b>442</b>	<b>341</b>	<b>783</b>	<b>2</b>
Facultad de Derecho	11	2	13	26	12	38	37	14	51	0
Facultad de Contabilidad y Administración de Colima	10	2	12	22	14	36	32	16	48	0
Facultad de Ciencias Políticas y Sociales	7	6	13	15	15	30	22	21	43	0
Facultad de Medicina	17	10	27	80	58	138	97	68	165	0
Facultad de Ciencias de la Educación	7	10	17	19	18	37	26	28	54	2 Por Hora
Facultad de Letras y Comunicación	8	9	17	19	18	37	27	27	54	0
Facultad de Enfermería	5	2	7	30	32	62	35	34	69	0
Facultad de Trabajo Social	2	4	6	14	16	30	16	20	36	0
Facultad de Psicología	8	10	18	9	22	31	17	32	49	0
Facultad de Ciencias	18	3	21	7	3	10	25	6	31	0
Facultad de Telemática	15	6	21	34	16	50	49	22	71	0
Instituto Universitario de Bellas Artes	11	13	24	22	13	35	33	26	59	0
Escuela de Mercadotecnia	6	4	10	20	23	43	26	27	53	0
<b>Delegación Coquimatlán</b>	<b>63</b>	<b>14</b>	<b>77</b>	<b>138</b>	<b>62</b>	<b>200</b>	<b>201</b>	<b>76</b>	<b>277</b>	<b>0</b>
Facultad de Ingeniería Civil	13	1	14	28	10	38	41	11	52	0
Facultad de Ciencias Químicas	17	6	23	12	14	26	29	20	49	0

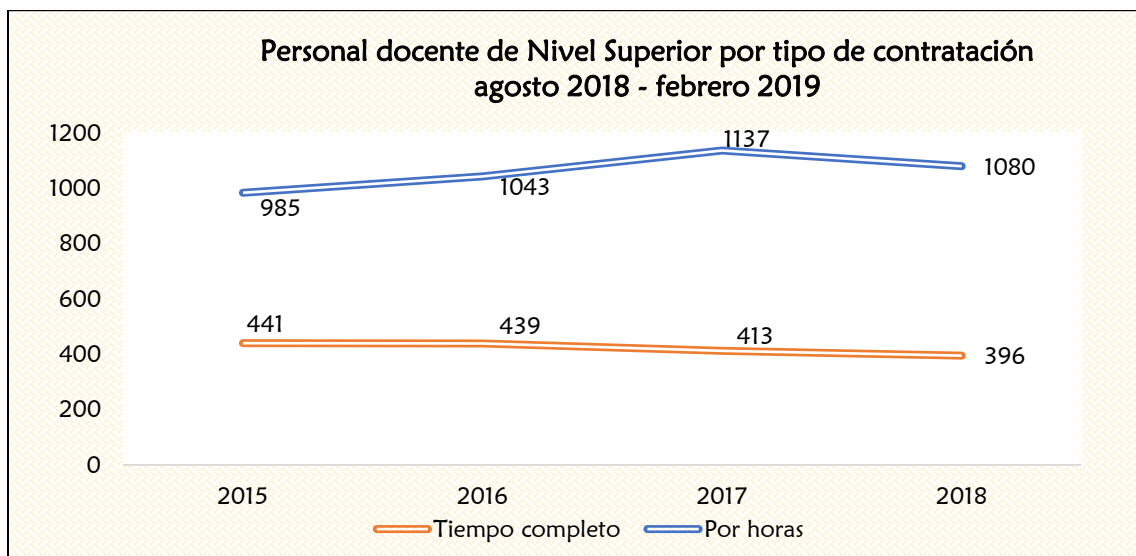
Delegación / Plantel	Tiempo Completo			Por Horas			Total			Discapacidad / Tipo contratación
	Hombre	Mujer	Total	Hombre	Mujer	Total	Hombre	Mujer	Total	
Facultad de Ingeniería Mecánica y Eléctrica	25	2	27	45	12	57	70	14	84	0
Facultad de Arquitectura y Diseño	8	5	13	53	26	79	61	31	92	0
<b>Delegación Villa de Álvarez</b>	<b>26</b>	<b>12</b>	<b>38</b>	<b>43</b>	<b>52</b>	<b>95</b>	<b>69</b>	<b>64</b>	<b>133</b>	<b>0</b>
Facultad de Economía	10	3	13	14	18	32	24	21	45	0
Facultad de Pedagogía	7	4	11	11	14	25	18	18	36	0
Facultad de Lenguas Extranjeras	3	2	5	6	3	9	9	5	14	0
Escuela de Filosofía	2	1	3	6	7	13	8	8	16	0
Facultad de Turismo	4	2	6	6	10	16	10	12	22	0
<b>Total</b>	<b>277</b>	<b>119</b>	<b>396</b>	<b>637</b>	<b>443</b>	<b>1080</b>	<b>914</b>	<b>562</b>	<b>1476</b>	<b>2</b>

Elaboración: Dirección General de Planeación y Desarrollo Institucional.

Fuente: Estadística Complementaria de educación superior 2018. DGPDI; Dirección General de Recursos Humanos 2018.

Fecha de corte: 30 de septiembre de 2018.

Gráfica 3.25.



Elaboración: Dirección General de Planeación y Desarrollo Institucional.

Fuente: Estadística Complementaria de educación superior 2018. DGPDI; Dirección General de Recursos Humanos 2018.

Fecha de corte: 30 de septiembre de 2018.

Personal docente de Nivel Superior, por plantel, grado académico y tipo de contratación

Grado académico y tipo de la contratación, los profesores que son licenciados son quienes predominan en la impartición de clases por horas, representando un 30.82%, seguido de aquellos que cuentan con la maestría y que también son contratados por horas (25.33%). La Tabla 3.23 muestra que los docentes con grado de maestría concentran el mayor número de profesores contratados, tanto PTC como PH, con casi 35% de la matrícula total. En tres años, la contratación de profesores por hora con grado de especialidad y doctorado para impartir clases ha incrementado, independientemente del decremento de personal docente presentado del 2016 a la fecha, Gráfica 3.26.

Tabla 3.23.

Personal docente de nivel superior, por plantel, por grado académico y tipo de contratación, agosto 2018 - febrero 2019																															
Delegación / Plantel	Técnico Superior						Licenciatura						Especialidad						Maestría <sup>2</sup>						Doctorado <sup>1</sup>						Total
	Tiempo Completo		Por Horas		Total		Tiempo Completo		Por Horas		Total		Tiempo Completo		Por Horas		Total		Tiempo Completo		Por Horas		Total		Tiempo Completo		Por Horas		Total		
	Titu lad o	No titula do	Titu lad o	No titula do	Titu lad o	No titula do	Titu lad o	No titula do	Titu lad o	No titula do	Titu lad o	No titula do	Ter min ada	Proce so	Ter min ada	Proc eso	Ter min ada	Proc eso	Co n gra do	Sin gra do	Co n gra do	Sin gra do	Co n gra do	Sin gra do	Co n gra do	Sin gra do	Co n gra do	Sin gra do	Co n gra do	Sin gra do	
<b>Delegación Manzanillo</b>	0	0	0	0	0	0	2	0	68	0	70	0	0	0	1	0	1	0	20	0	51	0	71	0	26	0	11	0	37	0	179
Facultad de Ciencias Marinas	0	0	0	0	0	0	0	0	11	0	11	0	0	0	1	0	1	0	2	0	9	0	11	0	11	0	8	0	19	0	42
Facultad de Contabilidad y Administración de Manzanillo	0	0	0	0	0	0	0	0	17	0	17	0	0	0	0	0	0	0	5	0	17	0	22	0	4	0	1	0	5	0	44
Facultad de Ingeniería Electromecánica	0	0	0	0	0	0	2	0	12	0	14	0	0	0	0	0	0	0	5	0	9	0	14	0	7	0	2	0	9	0	37
Facultad de Comercio Exterior	0	0	0	0	0	0	0	0	13	0	13	0	0	0	0	0	0	0	3	0	13	0	16	0	4	0	0	0	4	0	33
Escuela de Turismo y Gastronomía	0	0	0	0	0	0	0	0	15	0	15	0	0	0	0	0	0	0	5	0	3	0	8	0	0	0	0	0	0	0	23
<b>Delegación Tecomán</b>	0	0	0	0	0	0	0	0	36	0	36	0	0	0	1	0	1	0	11	0	26	0	37	0	16	0	14	0	30	0	104
Facultad de Ciencias Biológicas y Agropecuarias	0	0	0	0	0	0	0	0	10	0	10	0	0	0	0	0	0	0	0	0	11	0	11	0	10	0	8	0	18	0	39
Facultad de Medicina Veterinaria y Zootecnia	0	0	0	0	0	0	0	0	7	0	7	0	0	0	1	0	1	0	0	0	5	0	5	0	5	0	5	0	10	0	23
Facultad de Contabilidad y Administración de Tecomán	0	0	0	0	0	0	0	0	19	0	19	0	0	0	0	0	0	0	11	0	10	0	21	0	1	0	1	0	2	0	42
<b>Delegación Colima</b>	0	0	4	0	4	0	3	0	217	0	220	0	1	0	98	0	99	0	66	0	185	0	251	0	136	0	73	0	209	0	783
Facultad de Derecho	0	0	0	0	0	0	0	0	12	0	12	0	1	0	3	0	4	0	3	0	18	0	21	0	9	0	5	0	14	0	51
Facultad de Contabilidad y Administración de Colima	0	0	0	0	0	0	0	0	15	0	15	0	0	0	3	0	3	0	6	0	14	0	20	0	6	0	4	0	10	0	48
Facultad de Ciencias Políticas y Sociales	0	0	0	0	0	0	0	0	10	0	10	0	0	0	0	0	0	0	3	0	11	0	14	0	10	0	9	0	19	0	43
Facultad de Medicina	0	0	0	0	0	0	1	0	15	0	16	0	0	0	77	0	77	0	3	0	16	0	19	0	23	0	30	0	53	0	165
Facultad de Ciencias de la Educación	0	0	0	0	0	0	0	0	23	0	23	0	0	0	1	0	1	0	10	0	11	0	21	0	7	0	2	0	9	0	54
Facultad de Letras y Comunicación	0	0	0	0	0	0	0	0	19	0	19	0	0	0	0	0	0	0	6	0	11	0	17	0	11	0	7	0	18	0	54
Facultad de Enfermería	0	0	0	0	0	0	0	0	35	0	35	0	0	0	13	0	13	0	5	0	13	0	18	0	2	0	1	0	3	0	69
Facultad de Trabajo Social	0	0	0	0	0	0	0	0	14	0	14	0	0	0	0	0	0	0	1	0	13	0	14	0	5	0	3	0	8	0	36
Facultad de Psicología	0	0	0	0	0	0	0	0	8	0	8	0	0	0	0	0	0	0	4	0	18	0	22	0	14	0	5	0	19	0	49
Facultad de Ciencias	0	0	0	0	0	0	1	0	3	0	4	0	0	0	0	0	0	0	1	0	3	0	4	0	19	0	4	0	23	0	31
Facultad de Telemática	0	0	0	0	0	0	0	0	18	0	18	0	0	0	0	0	0	0	4	0	31	0	35	0	17	0	1	0	18	0	71
Instituto Universitario de Bellas Artes	0	0	4	0	4	0	1	0	26	0	27	0	0	0	0	0	0	0	18	0	5	0	23	0	5	0	0	0	5	0	59
Escuela de Mercadotecnia	0	0	0	0	0	0	0	0	19	0	19	0	0	0	1	0	1	0	2	0	21	0	23	0	8	0	2	0	10	0	53

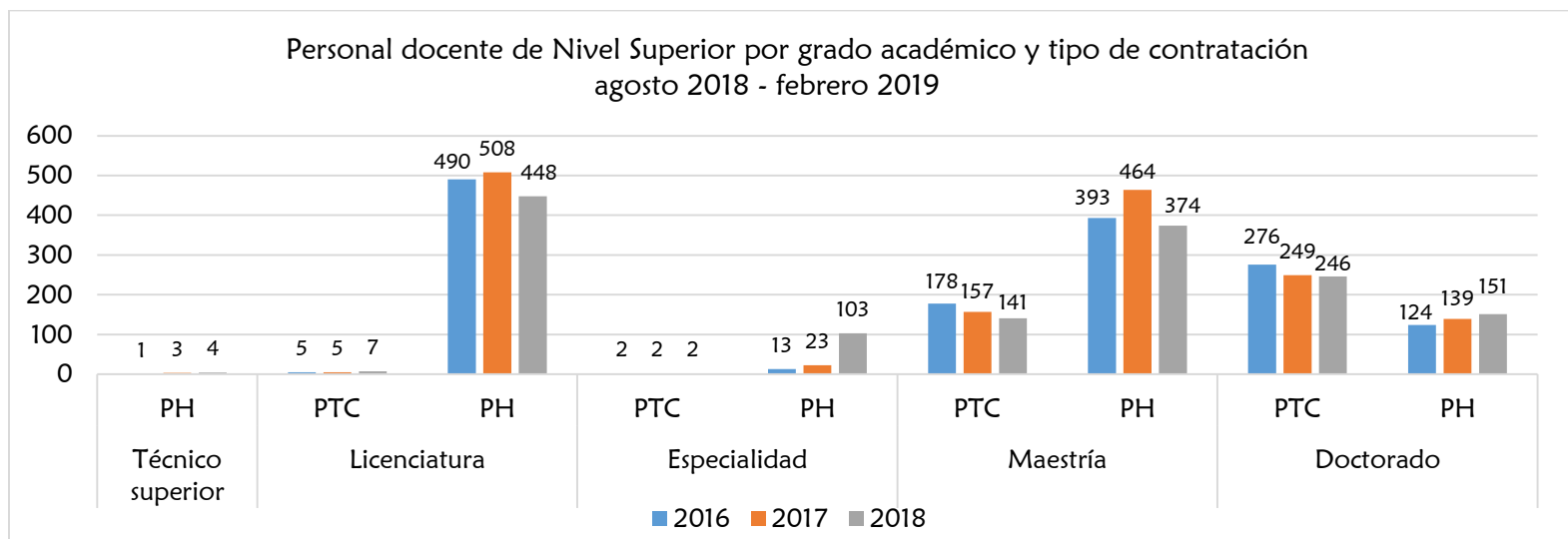
Delegación / Plantel	Técnico Superior						Licenciatura						Especialidad						Maestría 2						Doctorado 1						Total
	Tiempo Completo		Por Horas		Total	Tiempo Completo		Por Horas		Total	Tiempo Completo		Por Horas		Total	Tiempo Completo		Por Horas		Total	Tiempo Completo		Por Horas		Total						
	Titu- lado	No titula- do	Titu- lado	No titula- do	Titu- lado	Titu- lado	No titula- do	Titu- lado	No titula- do	Titu- lado	No titula- do	Ter- minada	Proce- so	Ter- minada	Proce- so	Ter- minada	Proce- so	Co n grado	Sin grado	Co n grado	Sin grado	Co n grado	Sin grado	Co n grado	Sin grado	Co n grado	Sin grado				
<b>Delegación Coquimatlán</b>	0	0	0	0	0	0	0	0	80	0	80	0	1	0	1	0	2	0	27	0	74	0	101	0	49	0	45	0	94	0	277
Facultad de Ingeniería Civil	0	0	0	0	0	0	0	0	17	0	17	0	0	0	0	0	0	5	0	14	0	19	0	9	0	7	0	16	0	52	
Facultad de Ciencias Químicas	0	0	0	0	0	0	0	0	8	0	8	0	1	0	0	0	1	0	5	0	8	0	13	0	17	0	10	0	27	0	49
Facultad de Ingeniería Mecánica y Eléctrica	0	0	0	0	0	0	0	0	23	0	23	0	0	0	1	0	1	0	12	0	24	0	36	0	15	0	9	0	24	0	84
Facultad de Arquitectura y Diseño	0	0	0	0	0	0	0	0	32	0	32	0	0	0	0	0	0	5	0	28	0	33	0	8	0	19	0	27	0	92	
<b>Delegación Villa de Álvarez</b>	0	0	0	0	0	0	2	0	47	0	49	0	0	0	2	0	2	0	17	0	38	0	55	0	19	0	8	0	27	0	133
Facultad de Economía	0	0	0	0	0	0	0	0	15	0	15	0	0	0	1	0	1	0	4	0	12	0	16	0	9	0	4	0	13	0	45
Facultad de Pedagogía	0	0	0	0	0	0	0	0	13	0	13	0	0	0	0	0	0	5	0	11	0	16	0	6	0	1	0	7	0	36	
Facultad de Lenguas Extranjeras	0	0	0	0	0	0	2	0	6	0	8	0	0	0	0	0	0	2	0	3	0	5	0	1	0	0	0	1	0	14	
Escuela de Filosofía	0	0	0	0	0	0	0	0	5	0	5	0	0	0	0	0	0	2	0	5	0	7	0	1	0	3	0	4	0	16	
Facultad de Turismo	0	0	0	0	0	0	0	0	8	0	8	0	0	0	1	0	1	0	4	0	7	0	11	0	2	0	0	0	2	0	22
<b>Total</b>	0	0	4	0	4	0	7	0	448	0	455	0	2	0	103	0	105	0	141	0	374	0	515	0	246	0	151	0	397	0	1476

Elaboración: Dirección General de Planeación y Desarrollo Institucional.

Fuente: Estadística Complementaria de educación superior 2018. DGPD; Dirección General de Recursos Humanos 2018.

Fecha de corte: 30 de septiembre de 2018.

Gráfica 3.26.



**PTC:** Profesor de Tiempo Completo, **PH:** Profesor por Horas

Elaboración: Dirección General de Planeación y Desarrollo Institucional.

Fuente: Estadística Complementaria de educación superior 2018. DGPD; Dirección General de Recursos Humanos 2018.

Fecha de corte: 30 de septiembre de 2018.

## Personal docente que atiende Licenciatura, por plantel, tipo de contratación y Género

De nuestro universo de 1,476 profesores que en apartados anteriores referíamos, tenemos exclusivamente 1,370 profesores que imparten clases en licenciatura, de los cuales el 28.75% son de tiempo completo y 71.24% por horas; predominando la contratación de hombres, Tabla 3.24. Es importante mencionar que la mayor parte de los 456 profesores por horas cuenta con grado de licenciado, imparten clases a estudiantes que van iniciando su formación como profesionistas. Este dato pone en cuestión la necesidad de mayor preparación académica del personal docente, Gráfica 3.27.

Tabla 3.24.

Personal docente que atiende licenciatura, por plantel, tipo de contratación y género, agosto 2018 - febrero 2019										
Delegación / Plantel	Tiempo Completo			Por Horas			Total			Discapacidad / Tipo contratación
	Hombre	Mujer	Total	Hombre	Mujer	Total	Hombre	Mujer	Total	
<b>Delegación Manzanillo</b>	<b>38</b>	<b>10</b>	<b>48</b>	<b>73</b>	<b>50</b>	<b>123</b>	<b>111</b>	<b>60</b>	<b>171</b>	<b>0</b>
Facultad de Ciencias Marinas	10	3	13	16	9	25	26	12	38	0
Facultad de Contabilidad y Administración de Manzanillo	8	1	9	16	15	31	24	16	40	0
Facultad de Ingeniería Electromecánica	12	2	14	20	3	23	32	5	37	0
Facultad de Comercio Exterior	7	0	7	14	12	26	21	12	33	0
Escuela de Turismo y Gastronomía	1	4	5	7	11	18	8	15	23	0
<b>Delegación Tecomán</b>	<b>24</b>	<b>2</b>	<b>26</b>	<b>54</b>	<b>19</b>	<b>73</b>	<b>78</b>	<b>21</b>	<b>99</b>	<b>0</b>
Facultad de Ciencias Biológicas y Agropecuarias	9	1	10	19	8	27	28	9	37	0
Facultad de Medicina Veterinaria y Zootecnia	4	1	5	14	4	18	18	5	23	0
Facultad de Contabilidad y Administración de Tecomán	11	0	11	21	7	28	32	7	39	0
<b>Delegación Colima</b>	<b>125</b>	<b>81</b>	<b>206</b>	<b>275</b>	<b>230</b>	<b>505</b>	<b>400</b>	<b>311</b>	<b>711</b>	<b>2</b>
Facultad de Derecho	11	2	13	23	12	35	34	14	48	0
Facultad de Contabilidad y Administración de Colima	10	2	12	19	13	32	29	15	44	0
Facultad de Ciencias Políticas y Sociales	7	6	13	14	9	23	21	15	36	0
Facultad de Medicina	17	10	27	47	35	82	64	45	109	0
Facultad de Ciencias de la Educación	7	10	17	19	18	37	26	28	54	2 Por Hora
Facultad de Letras y Comunicación	8	9	17	19	18	37	27	27	54	0
Facultad de Enfermería	5	2	7	30	32	62	35	34	69	0
Facultad de Trabajo Social	2	4	6	12	16	28	14	20	34	0
Facultad de Psicología	8	10	18	9	22	31	17	32	49	0
Facultad de Ciencias	18	3	21	7	3	10	25	6	31	0
Facultad de Telemática	15	6	21	34	16	50	49	22	71	0
Instituto Universitario de Bellas Artes	11	13	24	22	13	35	33	26	59	0
Escuela de Mercadotecnia	6	4	10	20	23	43	26	27	53	0
<b>Delegación Coahuila de Zaragoza</b>	<b>63</b>	<b>13</b>	<b>76</b>	<b>125</b>	<b>55</b>	<b>180</b>	<b>188</b>	<b>68</b>	<b>256</b>	<b>0</b>
Facultad de Ingeniería Civil	13	1	14	28	10	38	41	11	52	0
Facultad de Ciencias Químicas	17	6	23	12	13	25	29	19	48	0
Facultad de Ingeniería Mecánica y Eléctrica	25	2	27	45	12	57	70	14	84	0
Facultad de Arquitectura y Diseño	8	4	12	40	20	60	48	24	72	0
<b>Delegación Villa de Álvarez</b>	<b>26</b>	<b>12</b>	<b>38</b>	<b>43</b>	<b>52</b>	<b>95</b>	<b>69</b>	<b>64</b>	<b>133</b>	<b>0</b>
Facultad de Economía	10	3	13	14	18	32	24	21	45	0
Facultad de Pedagogía	7	4	11	11	14	25	18	18	36	0
Facultad de Lenguas Extranjeras	3	2	5	6	3	9	9	5	14	0
Escuela de Filosofía	2	1	3	6	7	13	8	8	16	0
Facultad de Turismo	4	2	6	6	10	16	10	12	22	0
<b>Total</b>	<b>276</b>	<b>118</b>	<b>394</b>	<b>570</b>	<b>406</b>	<b>976</b>	<b>846</b>	<b>524</b>	<b>1370</b>	<b>2</b>

Elaboración: Dirección General de Planeación y Desarrollo Institucional.

Fuente: Estadística Complementaria de educación superior 2018. DGPI; Dirección General de Recursos Humanos 2018.

Fecha de corte: 30 de septiembre de 2018.

Personal docente que atiende Licenciatura, por plantel, por grado académico y tipo de contratación

Tabla 3.25.

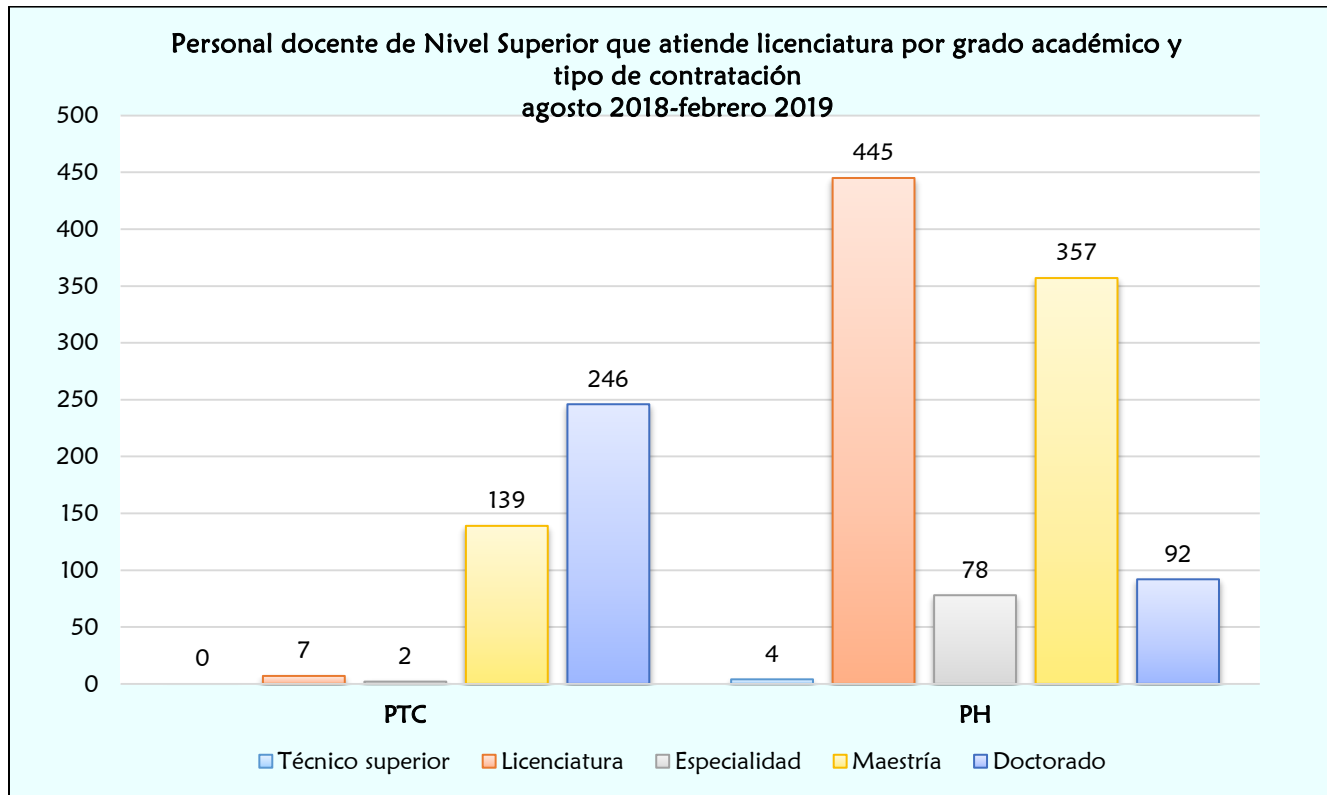
Personal docente que atiende licenciatura, por plantel, por grado académico y tipo de contratación, agosto 2018 - febrero 2019																		
Delegación / Plantel	Técnico Superior			Licenciatura			Especialidad			Maestría <sup>2</sup>			Doctorado <sup>1</sup>			Discapacidad		
	Tiempo Completo	Por Horas	Total	Tiempo Completo	Por Horas	Total	Tiempo Completo	Por Horas	Total	Tiempo Completo	Por Horas	Total	Tiempo Completo	Por Horas	Total	Tiempo Completo	Por Horas	Total
<b>Delegación Manzanillo</b>	<b>0</b>	<b>0</b>	<b>0</b>	<b>2</b>	<b>68</b>	<b>70</b>	<b>0</b>	<b>1</b>	<b>1</b>	<b>20</b>	<b>46</b>	<b>66</b>	<b>26</b>	<b>8</b>	<b>34</b>	<b>0</b>	<b>0</b>	<b>0</b>
Facultad de Ciencias Marinas	0	0	0	0	11	11	0	1	1	2	7	9	11	6	17	0	0	0
Facultad de Contabilidad y Administración de Manzanillo	0	0	0	0	17	17	0	0	0	5	14	19	4	0	4	0	0	0
Facultad de Ingeniería Electromecánica	0	0	0	2	12	14	0	0	0	5	9	14	7	2	9	0	0	0
Facultad de Comercio Exterior	0	0	0	0	13	13	0	0	0	3	13	16	4	0	4	0	0	0
Escuela de Turismo y Gastronomía	0	0	0	0	15	15	0	0	0	5	3	8	0	0	0	0	0	0
<b>Delegación Tecmán</b>	<b>0</b>	<b>0</b>	<b>0</b>	<b>0</b>	<b>36</b>	<b>36</b>	<b>0</b>	<b>1</b>	<b>1</b>	<b>10</b>	<b>25</b>	<b>35</b>	<b>16</b>	<b>11</b>	<b>27</b>	<b>0</b>	<b>0</b>	<b>0</b>
Facultad de Ciencias Biológicas y Agropecuarias	0	0	0	0	10	10	0	0	0	0	11	11	10	6	16	0	0	0
Facultad de Medicina Veterinaria y Zootecnia	0	0	0	0	7	7	0	1	1	0	5	5	5	5	10	0	0	0
Facultad de Contabilidad y Administración de Tecmán	0	0	0	0	19	19	0	0	0	10	9	19	1	0	1	0	0	0
<b>Delegación Colima</b>	<b>0</b>	<b>4</b>	<b>4</b>	<b>3</b>	<b>214</b>	<b>217</b>	<b>1</b>	<b>73</b>	<b>74</b>	<b>66</b>	<b>178</b>	<b>244</b>	<b>136</b>	<b>36</b>	<b>172</b>	<b>0</b>	<b>2</b>	<b>2</b>
Facultad de Derecho	0	0	0	0	12	12	1	3	4	3	18	21	9	2	11	0	0	0
Facultad de Contabilidad y Administración de Colima	0	0	0	0	14	14	0	3	3	6	14	20	6	1	7	0	0	0
Facultad de Ciencias Políticas y Sociales	0	0	0	0	10	10	0	0	0	3	10	13	10	3	13	0	0	0
Facultad de Medicina	0	0	0	1	13	14	0	52	52	3	12	15	23	5	28	0	0	0
Facultad de Ciencias de la Educación	0	0	0	0	23	23	0	1	1	10	11	21	7	2	9	0	2	2
Facultad de Letras y Comunicación	0	0	0	0	19	19	0	0	0	6	11	17	11	7	18	0	0	0
Facultad de Enfermería	0	0	0	0	35	35	0	13	13	5	13	18	2	1	3	0	0	0
Facultad de Trabajo Social	0	0	0	0	14	14	0	0	0	1	11	12	5	3	8	0	0	0
Facultad de Psicología	0	0	0	0	8	8	0	0	0	4	18	22	14	5	19	0	0	0
Facultad de Ciencias	0	0	0	1	3	4	0	0	0	1	3	4	19	4	23	0	0	0
Facultad de Telemática	0	0	0	0	18	18	0	0	0	4	31	35	17	1	18	0	0	0
Instituto Universitario de Bellas Artes	0	4	4	1	26	27	0	0	0	18	5	23	5	0	5	0	0	0
Escuela de Mercadotecnia	0	0	0	0	19	19	0	1	1	2	21	23	8	2	10	0	0	0
<b>Delegación Coahuila de Zaragoza</b>	<b>0</b>	<b>0</b>	<b>0</b>	<b>0</b>	<b>80</b>	<b>80</b>	<b>1</b>	<b>1</b>	<b>2</b>	<b>26</b>	<b>70</b>	<b>96</b>	<b>49</b>	<b>29</b>	<b>78</b>	<b>0</b>	<b>0</b>	<b>0</b>
Facultad de Ingeniería Civil	0	0	0	0	17	17	0	0	0	5	14	19	9	7	16	0	0	0
Facultad de Ciencias Químicas	0	0	0	0	8	8	1	0	1	5	7	12	17	10	27	0	0	0
Facultad de Ingeniería Mecánica y Eléctrica	0	0	0	0	23	23	0	1	1	12	24	36	15	9	24	0	0	0
Facultad de Arquitectura y Diseño	0	0	0	0	32	32	0	0	0	4	25	29	8	3	11	0	0	0
<b>Delegación Villa de Álvarez</b>	<b>0</b>	<b>0</b>	<b>0</b>	<b>2</b>	<b>47</b>	<b>49</b>	<b>0</b>	<b>2</b>	<b>2</b>	<b>17</b>	<b>38</b>	<b>55</b>	<b>19</b>	<b>8</b>	<b>27</b>	<b>0</b>	<b>0</b>	<b>0</b>
Facultad de Economía	0	0	0	0	15	15	0	1	1	4	12	16	9	4	13	0	0	0
Facultad de Pedagogía	0	0	0	0	13	13	0	0	0	5	11	16	6	1	7	0	0	0
Facultad de Lenguas Extranjeras	0	0	0	2	6	8	0	0	0	2	3	5	1	0	1	0	0	0
Escuela de Filosofía	0	0	0	0	5	5	0	0	0	2	5	7	1	3	4	0	0	0
Facultad de Turismo	0	0	0	0	8	8	0	1	1	4	7	11	2	0	2	0	0	0
<b>Total</b>	<b>0</b>	<b>4</b>	<b>4</b>	<b>7</b>	<b>445</b>	<b>452</b>	<b>2</b>	<b>78</b>	<b>80</b>	<b>139</b>	<b>357</b>	<b>496</b>	<b>246</b>	<b>92</b>	<b>338</b>	<b>0</b>	<b>2</b>	<b>2</b>

Elaboración: Dirección General de Planeación y Desarrollo Institucional.

Fuente: Estadística Complementaria de educación superior 2018. DGPMI; Dirección General de Recursos Humanos 2018.

Fecha de corte: 30 de septiembre de 2018.

Gráfica 3.27.



Elaboración: Dirección General de Planeación y Desarrollo Institucional.  
Fuente: Estadística Complementaria de educación superior 2018. DGPDI; Dirección General de Recursos Humanos 2018.  
Fecha de corte: 30 de septiembre de 2018.

Personal docente que atiende Posgrado, por plantel, tipo de contratación y género

Considerando el mismo universo de docentes (1,476), el personal académico que imparten clases en posgrado representa el 15.10%, de donde 90 son de tiempo completo y 138 por hora, Tabla 3.26. La mayoría de dichos catedráticos son doctores (71.30%), y en menor medida maestros (15.25%) y especialistas (12.10%). Tan solo 1.35% de los profesores tienen el grado de licenciados, Tabla 3.27. Cabe destacar que la Delegación Colima concentra una proporción superior de docentes en relación a las demás delegaciones y en función de los programas educativos que se atienden, Gráfica 3.28.

Tabla 3.26.

Personal docente que atiende Posgrado, por plantel, tipo de contratación y género, agosto 2018 - febrero 2019										
Delegación / Plantel	Tiempo Completo			Por Horas			Total			Discapacidad / Tipo contratación
	Hombre	Mujer	Total	Hombre	Mujer	Total	Hombre	Mujer	Total	
<b>Delegación Manzanillo</b>	11	0	11	5	0	5	16	0	16	0
Facultad de Ciencias Marinas	1	0	1	4	0	4	5	0	5	0
Facultad de Contabilidad y Administración de Manzanillo	7	0	7	0	0	0	7	0	7	0
Facultad de Ingeniería Electromecánica	0	0	0	0	0	0	0	0	0	0
Facultad de Comercio Exterior	3	0	3	1	0	1	4	0	4	0
Escuela de Turismo y Gastronomía	0	0	0	0	0	0	0	0	0	0
<b>Delegación Tecomán</b>	7	1	8	10	2	12	17	3	20	0
Facultad de Ciencias Biológicas y Agropecuarias	4	1	5	4	2	6	8	3	11	0
Facultad de Medicina Veterinaria y Zootecnia	3	0	3	3	0	3	6	0	6	0
Facultad de Contabilidad y Administración de Tecomán	0	0	0	3	0	3	3	0	3	0
<b>Delegación Colima</b>	27	14	41	56	33	89	83	47	130	0
Facultad de Derecho	4	1	5	6	0	6	10	1	11	0
Facultad de Contabilidad y Administración de Colima	2	0	2	9	3	12	11	3	14	0
Facultad de Ciencias Políticas y Sociales	0	3	3	2	6	8	2	9	11	0
Facultad de Medicina	11	5	16	34	24	58	45	29	74	0
Facultad de Ciencias de la Educación	0	0	0	0	0	0	0	0	0	0
Facultad de Letras y Comunicación	0	0	0	0	0	0	0	0	0	0
Facultad de Enfermería	1	1	2	4	0	4	5	1	6	0
Facultad de Trabajo Social	2	1	3	1	0	1	3	1	4	0
Facultad de Psicología	3	2	5	0	0	0	3	2	5	0
Facultad de Ciencias	0	0	0	0	0	0	0	0	0	0
Facultad de Telemática	4	1	5	0	0	0	4	1	5	0
Instituto Universitario de Bellas Artes	0	0	0	0	0	0	0	0	0	0
Escuela de Mercadotecnia	0	0	0	0	0	0	0	0	0	0
<b>Delegación Coahuila de Zaragoza</b>	15	4	19	19	11	30	34	15	49	0
Facultad de Ingeniería Civil	2	0	2	2	0	2	4	0	4	0
Facultad de Ciencias Químicas	8	2	10	0	3	3	8	5	13	0
Facultad de Ingeniería Mecánica y Eléctrica	2	0	2	4	2	6	6	2	8	0
Facultad de Arquitectura y Diseño	3	2	5	13	6	19	16	8	24	0
<b>Delegación Villa de Álvarez</b>	9	2	11	1	1	2	10	3	13	0
Facultad de Economía	5	0	5	1	1	2	6	1	7	0
Facultad de Pedagogía	4	2	6	0	0	0	4	2	6	0
Facultad de Lenguas Extranjeras	0	0	0	0	0	0	0	0	0	0
Escuela de Filosofía	0	0	0	0	0	0	0	0	0	0
Facultad de Turismo	0	0	0	0	0	0	0	0	0	0
<b>Total</b>	<b>69</b>	<b>21</b>	<b>90</b>	<b>91</b>	<b>47</b>	<b>138</b>	<b>160</b>	<b>68</b>	<b>228</b>	<b>0</b>

Elaboración: Dirección General de Planeación y Desarrollo Institucional.

Fuente: Estadística Complementaria de educación superior 2018. DGPDI; Dirección General de Recursos Humanos 2018.

Fecha de corte: 30 de septiembre de 2018.



Personal docente que atiende Posgrado, por plantel, por grado académico y tipo de contratación

Tabla 3.27.

Personal docente que atiende Posgrado, por plantel, por grado académico y tipo de contratación, agosto 2018 - febrero 2019												
Delegación / Plantel	Licenciatura			Especialidad			Maestría <sup>2</sup>			Doctorado <sup>1</sup>		
	Tiempo Completo	Por Horas	Total	Tiempo Completo	Por Horas	Total	Tiempo Completo	Por Horas	Total	Tiempo Completo	Por Horas	Total
<b>Delegación Manzanillo</b>	0	0	0	0	0	0	5	3	8	6	2	8
Facultad de Ciencias Marinas	0	0	0	0	0	0	0	2	2	1	2	3
Facultad de Contabilidad y Administración de Manzanillo	0	0	0	0	0	0	5	0	5	2	0	2
Facultad de Ingeniería Electromecánica	0	0	0	0	0	0	0	0	0	0	0	0
Facultad de Comercio Exterior	0	0	0	0	0	0	0	1	1	3	0	3
Escuela de Turismo y Gastronomía	0	0	0	0	0	0	0	0	0	0	0	0
<b>Delegación Tecmán</b>	0	1	1	0	0	0	0	1	1	8	10	18
Facultad de Ciencias Biológicas y Agropecuarias	0	0	0	0	0	0	0	0	0	5	6	11
Facultad de Medicina Veterinaria y Zootecnia	0	0	0	0	0	0	0	0	0	3	3	6
Facultad de Contabilidad y Administración de Tecmán	0	1	1	0	0	0	0	1	1	0	1	1
<b>Delegación Colima</b>	0	3	3	0	29	29	2	18	20	39	39	78
Facultad de Derecho	0	0	0	0	0	0	0	3	3	5	3	8
Facultad de Contabilidad y Administración de Colima	0	0	0	0	0	0	1	8	9	1	4	5
Facultad de Ciencias Políticas y Sociales	0	0	0	0	0	0	0	1	1	3	7	10
Facultad de Medicina	0	2	2	0	27	27	0	4	4	16	25	41
Facultad de Ciencias de la Educación	0	0	0	0	0	0	0	0	0	0	0	0
Facultad de Letras y Comunicación	0	0	0	0	0	0	0	0	0	0	0	0
Facultad de Enfermería	0	1	1	0	2	2	1	1	2	1	0	1
Facultad de Trabajo Social	0	0	0	0	0	0	0	1	1	3	0	3
Facultad de Psicología	0	0	0	0	0	0	0	0	0	5	0	5
Facultad de Ciencias	0	0	0	0	0	0	0	0	0	0	0	0
Facultad de Telemática	0	0	0	0	0	0	0	0	0	5	0	5
Instituto Universitario de Bellas Artes	0	0	0	0	0	0	0	0	0	0	0	0
Escuela de Mercadotecnia	0	0	0	0	0	0	0	0	0	0	0	0
<b>Delegación Coquimatlán</b>	0	0	0	0	0	0	1	4	5	18	26	44
Facultad de Ingeniería Civil	0	0	0	0	0	0	1	2	3	1	0	1
Facultad de Ciencias Químicas	0	0	0	0	0	0	0	0	0	10	3	13
Facultad de Ingeniería Mecánica y Eléctrica	0	0	0	0	0	0	0	0	0	2	6	8
Facultad de Arquitectura y Diseño	0	0	0	0	0	0	0	2	2	5	17	22
<b>Delegación Villa de Álvarez</b>	0	0	0	0	0	0	1	0	1	10	2	12
Facultad de Economía	0	0	0	0	0	0	1	0	1	4	2	6
Facultad de Pedagogía	0	0	0	0	0	0	0	0	0	6	0	6
Facultad de Lenguas Extranjeras	0	0	0	0	0	0	0	0	0	0	0	0
Escuela de Filosofía	0	0	0	0	0	0	0	0	0	0	0	0
Facultad de Turismo	0	0	0	0	0	0	0	0	0	0	0	0
<b>Total</b>	0	4	4	0	29	29	9	26	35	81	79	160

Elaboración: Dirección General de Planeación y Desarrollo Institucional.

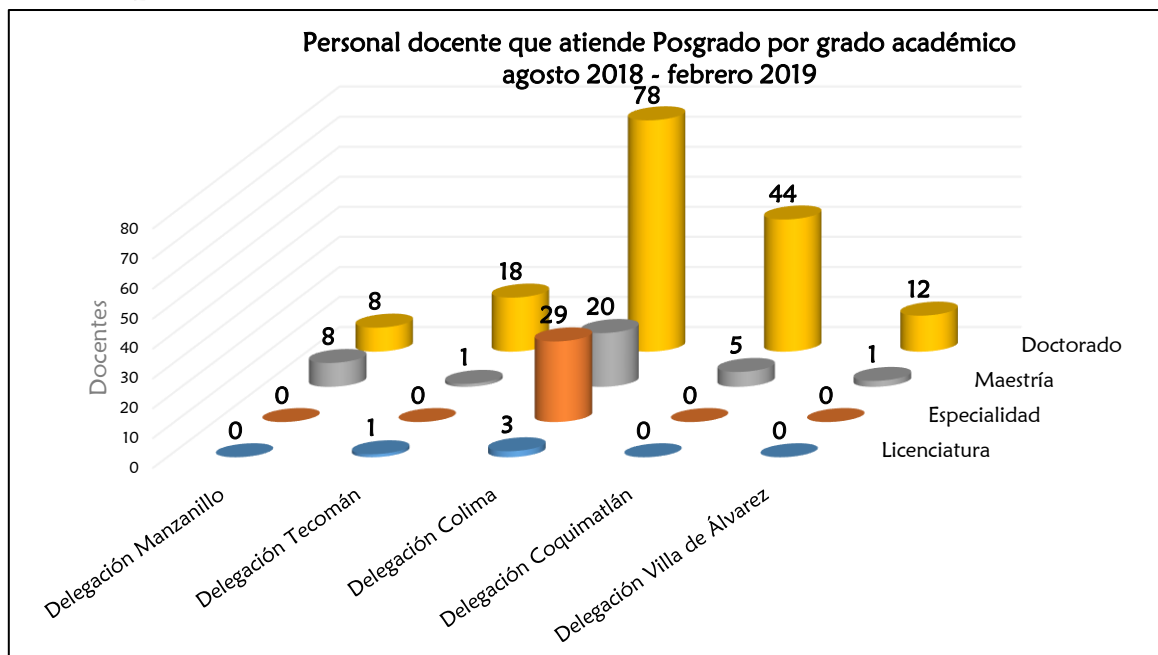
Fuente: Estadística Complementaria de educación superior 2018. DGPD; Dirección General de Recursos Humanos 2018.

Fecha de corte: 30 de septiembre de 2018.

<sup>1</sup> Incluye las subespecialidades médicas

<sup>2</sup> Incluye las especialidades médicas

Gráfica 3.28.



Elaboración: Dirección General de Planeación y Desarrollo Institucional.

Fuente: Estadística Complementaria de educación superior 2018. DGPD; Dirección General de Recursos Humanos 2018.

Fecha de corte: 30 de septiembre de 2018.

### Planteles de nivel superior que cuentan con biblioteca

Para atender las necesidades de consulta bibliográfica de los alumnos y en función del campo de conocimiento de la carrera en que se están formando, se cuenta con 9 Bibliotecas de nivel superior ubicadas estratégicamente dentro de los 5 *campi*, cubriendo el 100% de los planteles de la Universidad, Tabla 3.28.

La infraestructura destinada para atender la matrícula de Licenciatura y Posgrado, respecto a aulas, talleres, laboratorios y centros de cómputo, ha aumentado gradualmente a través de los años, Gráfica 3.29. Cabe señalar que, de las Delegaciones Regionales de la UdeC, la Delegación Colima es la más grande en cuanto a inmueble se refiere, por ello cuenta con el 43.3% de los planteles y por ende la mayor parte de la infraestructura ya mencionada, Tabla 3.29.

Tabla 3.28.

Plantales de Nivel Superior que cuentan con biblioteca, agosto 2018 - febrero 2019				
Plantel	¿El plantel cuenta con el servicio de Biblioteca?		Biblioteca	Clave del Centro de Trabajo
	Sí	No		
<b>Delegación Manzanillo</b>				
Facultad de Ciencias Marinas	x		Bib. Ciencias del Mar	06BBS0008H
Facultad de Contabilidad y Administración de Manzanillo	x		Bib. Ciencias del Mar	06BBS0008H
Facultad de Ingeniería Electromecánica	x		Bib. Ciencias del Mar	06BBS0008H
Facultad de Comercio Exterior	x		Bib. De Comercio	06BBS0016Q
Escuela de Turismo y Gastronomía	x		Bib. De Comercio	06BBS0016Q
<b>Delegación Tecomán</b>				
Facultad de Ciencias Biológicas y Agropecuarias	x		Bib. Ciencias Agropecuarias	06BBS0009G
Facultad de Medicina Veterinaria y Zootecnia	x		Bib. Ciencias Agropecuarias	06BBS0009G
Facultad de Contabilidad y Administración de Tecomán	x		Bib. Ciencias Agropecuarias	06BBS0009G
<b>Delegación Colima</b>				
Facultad de Derecho	x		Bib. de Cs. Políticas Soc. y Jurídicas "Lic. Fernando Moreno Peña"	06BBS0003M
Facultad de Contabilidad y Administración de Colima	x		Bib. de Cs. Sociales "Francisco Velasco Curiel"	06BBS0004L
Facultad de Ciencias Políticas y Sociales	x		Bib. de Cs. Políticas Soc. y Jurídicas "Lic. Fernando Moreno Peña"	06BBS0003M
Facultad de Medicina	x		Bib. de Cs. de la Salud	06BB00010
Facultad de Ciencias de la Educación	x		Bib. de Cs. Sociales "Francisco Velasco Curiel"	06BBS0004L
Facultad de Letras y Comunicación	x		Bib. de Cs. Sociales "Francisco Velasco Curiel"	06BBS0004L
Facultad de Enfermería	x		Bib. de Cs. de la Salud	06BB00010
Facultad de Trabajo Social	x		Bib. de Cs. Sociales "Francisco Velasco Curiel"	06BBS0004L
Facultad de Psicología	x		Bib. de Cs. de la Salud	06BB00010
Facultad de Ciencias	x		Bib. de Ciencias. "Lic. Miguel de la Madrid Hurtado"	06BBS0002N
Facultad de Telemática	x		Bib. de Cs. Sociales "Francisco Velasco Curiel"	06BBS0004L
Instituto Universitario de Bellas Artes	x		Bib. de Cs. Sociales "Francisco Velasco Curiel"	06BBS0004L
Escuela de Mercadotecnia	x		Bib. de Cs. Sociales "Francisco Velasco Curiel"	06BBS0004L
<b>Delegación Coahuila</b>				
Facultad de Ingeniería Civil	x		Bib. de Ciencias Aplicadas	06BBS0007I
Facultad de Ciencias Químicas	x		Bib. de Ciencias Aplicadas	06BBS0007I
Facultad de Ingeniería Mecánica y Eléctrica	x		Bib. de Ciencias Aplicadas	06BBS0007I
Facultad de Arquitectura y Diseño	x		Bib. de Ciencias Aplicadas	06BBS0007I
<b>Delegación Villa de Álvarez</b>				
Facultad de Economía	x		Bib. de Humanidades	06BBS0011V
Facultad de Pedagogía	x		Bib. de Humanidades	06BBS0011V
Facultad de Lenguas Extranjeras	x		Bib. de Humanidades	06BBS0011V
Escuela de Filosofía	x		Bib. de Humanidades	06BBS0011V
Facultad de Turismo	x		Bib. de Humanidades	06BBS0011V

Elaboración: Dirección General de Planeación y Desarrollo Institucional.

Fuente: Estadística Complementaria de educación superior 2018. DGPDI; Dirección General de Recursos Humanos 2018.

Fecha de corte: 30 de septiembre de 2018.

Aulas, talleres, laboratorios y centros de cómputo de Nivel Superior por plantel

Tabla 3.29.

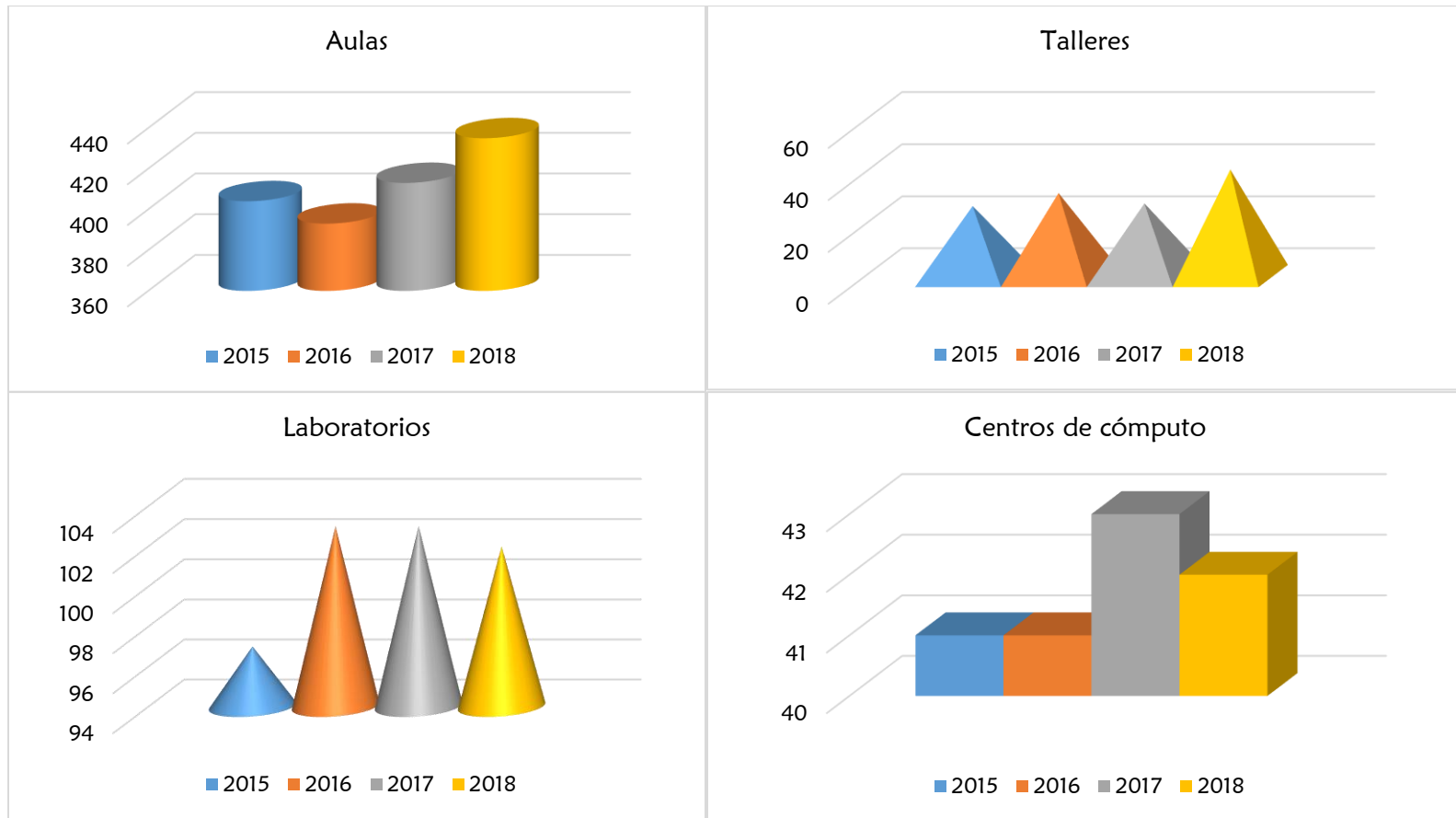
Aulas, talleres, laboratorios y centros de cómputo de nivel superior por plantel, agosto 2018 - febrero 2019										
Delegación / Plantel	Aulas			Talleres			Laboratorios			Centros de Cómputo
	Existentes	Uso	Adaptado	Existentes	Uso	Adaptado	Existentes	Uso	Adaptado	
<b>Delegación Manzanillo</b>	<b>65</b>	<b>65</b>	<b>0</b>	<b>7</b>	<b>7</b>	<b>0</b>	<b>12</b>	<b>12</b>	<b>0</b>	<b>7</b>
Facultad de Ciencias Marinas	15	15	0	0	0	0	4	4	0	1
Facultad de Contabilidad y Administración de Manzanillo	14	14	0	3	3	0	0	0	0	3
Facultad de Ingeniería Electromecánica	13	13	0	1	1	0	7	7	0	1
Facultad de Comercio Exterior	10	10	0	0	0	0	1	1	0	1
Escuela de Turismo y Gastronomía	13	13	0	3	3	0	0	0	0	1
<b>Delegación Tecomán</b>	<b>39</b>	<b>36</b>	<b>10</b>	<b>0</b>	<b>0</b>	<b>0</b>	<b>17</b>	<b>15</b>	<b>1</b>	<b>4</b>
Facultad de Ciencias Biológicas y Agropecuarias	16	16	6	0	0	0	8	8	0	1
Facultad de Medicina Veterinaria y Zootecnia	9	9	1	0	0	0	7	5	1	1
Facultad de Contabilidad y Administración de Tecomán	14	11	3	0	0	0	2	2	0	2
<b>Delegación Colima</b>	<b>217</b>	<b>205</b>	<b>15</b>	<b>18</b>	<b>11</b>	<b>0</b>	<b>46</b>	<b>45</b>	<b>6</b>	<b>20</b>
Facultad de Derecho	13	10	0	0	0	0	1	0	0	1
Facultad de Contabilidad y Administración de Colima	18	18	3	0	0	0	2	2	0	2
Facultad de Ciencias Políticas y Sociales	12	9	0	0	0	0	0	0	0	1
Facultad de Medicina	21	21	0	0	0	0	11	11	1	1
Facultad de Ciencias de la Educación	18	18	0	0	0	0	3	3	0	2
Facultad de Letras y Comunicación	14	14	2	1	1	0	3	3	0	2
Facultad de Enfermería	14	14	2	0	0	0	1	1	0	1
Facultad de Trabajo Social	17	17	0	0	0	0	2	2	0	1
Facultad de Psicología	13	11	0	0	0	0	3	3	0	1
Facultad de Ciencias	12	8	8	0	0	0	5	5	5	1
Facultad de Telemática	8	8	0	0	0	0	13	13	0	2
Instituto Universitario de Bellas Artes	48	48	0	17	10	0	0	0	0	3
Escuela de Mercadotecnia	9	9	0	0	0	0	2	2	0	2
<b>Delegación Coquimatlán</b>	<b>74</b>	<b>68</b>	<b>4</b>	<b>14</b>	<b>14</b>	<b>1</b>	<b>22</b>	<b>13</b>	<b>0</b>	<b>6</b>
Facultad de Ingeniería Civil	12	12	0	1	1	1	5	5	0	2
Facultad de Ciencias Químicas	16	16	3	0	0	0	7	7	0	1
Facultad de Ingeniería Mecánica y Eléctrica	31	25	1	1	1	0	9	0	0	2
Facultad de Arquitectura y Diseño	15	15	0	12	12	0	1	1	0	1
<b>Delegación Villa de Álvarez</b>	<b>40</b>	<b>40</b>	<b>1</b>	<b>2</b>	<b>1</b>	<b>0</b>	<b>5</b>	<b>5</b>	<b>0</b>	<b>5</b>
Facultad de Economía	8	8	1	1	0	0	0	0	0	1
Facultad de Pedagogía	11	11	0	0	0	0	1	1	0	1
Facultad de Lenguas Extranjeras	8	8	0	1	1	0	1	1	0	1
Escuela de Filosofía	5	5	0	0	0	0	1	1	0	1
Facultad de Turismo	8	8	0	0	0	0	2	2	0	1
<b>Total</b>	<b>435</b>	<b>414</b>	<b>30</b>	<b>41</b>	<b>33</b>	<b>1</b>	<b>102</b>	<b>90</b>	<b>7</b>	<b>42</b>

Elaboración: Dirección General de Planeación y Desarrollo Institucional.

Fuente: Estadística complementaria de educación superior 2018. DGPI.

Fecha de corte: 30 de septiembre de 2018.

Gráfica 3.29.



Elaboración: Dirección General de Planeación y Desarrollo Institucional.  
Fuente: Estadística complementaria de educación superior 2018. DGPI.  
Fecha de corte: 30 de septiembre de 2018.

# *Anexos*

## Convocatorias Nivel Medio Superior



La Universidad de Colima,  
a través de la Coordinación General de Docencia  
y la Dirección General de Educación Media Superior

### CONVOCA

a los interesados en participar en el proceso de admisión 2018  
para ingresar a uno de sus planteles de nivel medio superior.

#### Requisitos para la inscripción al proceso de admisión

- Ser egresado de secundaria de las generaciones 2016, 2017 o 2018.
- Cumplir con el promedio requerido por el plantel o programa educativo al que aspira.
- Efectuar el pago del arancel del proceso de admisión (\$700).
- Para los aspirantes extranjeros: presentar constancia de estancia legal en el país y dictamen de revalidación.

En caso del bachillerato bilingüe, bachillerato semiescolarizado, enfermería general y técnico en música, deberán atender requisitos específicos.

#### Criterios de admisión y ubicación de aceptados:

- Haber realizado el proceso de admisión conforme a lo estipulado en la presente convocatoria.
- La ubicación de aceptados en los diferentes planteles se realizará considerando únicamente los resultados del examen de admisión (EXANH CENEVAL).

CALENDARIO		
Fecha/Periodo	Actividad	Descripción
30 de abril al 1 de junio	Inscripción al proceso de admisión	<ul style="list-style-type: none"> <li>• Descarga la Guía para el aspirante en <a href="http://portalucol.mx/dgems/">http://portalucol.mx/dgems/</a> para conocer el proceso y las actividades a realizar.</li> <li>• Ingresar al sistema en <a href="http://siceuc.ucoi.mx/admisionmedia2018">http://siceuc.ucoi.mx/admisionmedia2018</a>.</li> <li>• Registra tu elección de plantel y programa educativo.</li> <li>• Luego completa la información solicitada.</li> <li>• Imprime el formato de pago del arancel y acude al banco en las fechas establecidas en el mismo.</li> <li>• Aspirantes al semiescolarizado o foráneos, para obtener el formato de pago acude al plantel en el que te corresponde realizar el trámite según la letra inicial de tu primer apellido.</li> </ul>
02 de mayo al 01 de junio	Solicitud en línea y obtención del PASE DE INGRESO para el examen de admisión Llenado de la hoja de ubicación	<ul style="list-style-type: none"> <li>• Un día después del pago, accede de nuevo al sistema y realiza el registro completo de datos socioeconómicos, lo que te permitirá obtener el PASE DE INGRESO al EXANH de CENEVAL que obligatoriamente deberás presentar el día del examen de admisión.</li> <li>• Después de obtener tu pase de ingreso, llena la hoja de ubicación, jerarquizando según tu prioridad todas las opciones educativas, considerando el cumplimiento de requisitos y tu lugar de residencia.</li> </ul>
19 de junio (7:00 am)	Presentación del examen de admisión (EXANH de CENEVAL)	<ul style="list-style-type: none"> <li>• Acude con tu PASE DE INGRESO al EXANH en la fecha, hora y lugar especificado a presentar el examen de admisión, con una credencial con fotografía, dos lápices del 2 ½ y borrador.</li> <li>• Para conocer la sede en la que aplicarás el examen, revisa la lista anexa.</li> </ul>
Fecha límite 17 de julio	Registro de documentación oficial	<ul style="list-style-type: none"> <li>• Una vez más ingresa al sistema (<a href="http://siceuc.ucoi.mx/admisionmedia2018">http://siceuc.ucoi.mx/admisionmedia2018</a>), captura el promedio de educación secundaria que hayas obtenido y en formato .jpg o .pdf adjunta una imagen de alguno de estos documentos: certificado de educación secundaria, constancia de no adeudo de asignaturas con promedio o el dictamen de revalidación de estudios de la Secretaría de Educación Pública. Debes asegurarte que el documento adjunto sea legible.</li> </ul>

<b>6 de agosto</b>	Publicación de resultados	<ul style="list-style-type: none"> <li>Consulta los resultados en la página web universitaria (<a href="http://www.ucof.mx">http://www.ucof.mx</a>) o en el periódico El Comentario (Lista de aceptados).</li> </ul>
<b>6 al 13 de agosto</b>	Inscripciones de primer ingreso	<ul style="list-style-type: none"> <li>De ser aceptado ingresa a <a href="http://siceuc.ucof.mx/listaaceptadosmedia/">http://siceuc.ucof.mx/listaaceptadosmedia/</a> con tu matrícula y contraseña, imprime los formatos y realiza el pago del arancel para que acudas al plantel correspondiente con la documentación requerida y completar tu inscripción.</li> </ul>
<b>13 al 17 de agosto</b>	Curso de inducción al bachillerato	<ul style="list-style-type: none"> <li>Su objetivo es darte herramientas requeridas en diferentes áreas que te permitan tener un mejor desempeño en tu ingreso al nivel medio superior.</li> </ul>
<b>13 de agosto</b>	Inicio de primer semestre	<ul style="list-style-type: none"> <li>Es obligatorio presentarse en el horario establecido en el plantel en el que fuiste aceptado y te has inscrito.</li> </ul>

Zona de concurso	Bachillerato	Turno	Programa educativo (PE)	Cupo a primer semestre	Presupuesto	Letra inicial del primer apellido que define donde presentar el examen de admisión según la zona de concurso	Dirección
Colima - Villa de Álvarez	1	M	Bachillerato general	360	8	A a la C	Avenida Universidad 333, Colonia Las Viboras, Colima, Colima Teléfono (312) 3161109
	2	V	Bachillerato general	180	8	M a la O	Avenida Universidad 333, Colonia Las Viboras, Colima, Colima Teléfono (312) 3161111
		V	Analista programador	180	8		
	3	N	Bachillerato general	225	8	V a la Z	Avenida Universidad 333, Colonia Las Viboras, Colima, Colima Teléfono (312) 3161113
	33	M-V	Bachillerato general	315	8	---	Tercer Anillo Periférico, Prolongación Oriente s/n (Frente al DIFNCO) Teléfono (312) 3161075
		M	Bilingüe	45	8.5		
	15	V	Bachillerato general	180	8	H a la L	Prolongación Josefina Ortiz de Domínguez 90, Alborada, Colima, Colima Teléfono (312) 3131558
	30	M	Bachillerato general	180	8	S a la U	Prolongación Josefina Ortiz de Domínguez 90, Alborada, Colima, Colima Teléfono (312) 3136979
	4	M	Bachillerato general	90	8	D a la G	Josefina Ortiz de Domínguez s/n, La Hacienditas, Villa de Álvarez, Colima Teléfono (312) 3161181
			Dibujo	90	8		
Analista químico			90	8			
16	V	Bachillerato general	135	8	P a la R	Josefina Ortiz de Domínguez s/n, La Hacienditas, Villa de Álvarez, Colima Teléfono (312) 3161189	
		Analista químico	90	8			
		Analista programador	45	8			
Coquimatlán	18	M-V	Bachillerato general	135	8	A a la Z	Carretera Colima-Coquimatlán s/n, Coquimatlán, Colima Teléfono (312) 3161373
Comala	25	M	Analista programador	45	8	A a la L	Ejido del Pedregal s/n, La Trinidad, Comala, Colima Teléfono (312) 3155333
	Contabilidad	45	8				
17	V	Bachillerato general	90	8	M a la Z	Ejido del Pedregal s/n, La Trinidad, Comala, Colima Teléfono (312) 3155333	
Suchitlán	32	M	Bachillerato general	90	7.5	A a la Z	Orisantemo s/n, Suchitlán, Colima Teléfono (312) 3954869
Cuaauhémoc	13	M	Bachillerato general	45	8	A a la L	Construcción 128 Fraccionamiento San Rafael, Cuaauhémoc, Colima Teléfono (312) 3161166
	12	V	Bachillerato general	45	8	M a la Z	Benito Juárez 4, Centro, Cuaauhémoc, Colima Teléfono (312) 3290698
Queseria	22	V	Bachillerato general	90	8	A a la Z	Las Golondrinas s/n, Queseria, Colima Teléfono (312) 3950808
	M	Analista químico	45	8			
Minatitlán	11	V	Bachillerato general	45	7.5	A a la Z	Flomieno Medina 24, Centro, Minatitlán, Colima Teléfono (314) 3360224
	M	Contabilidad	45	7.5			
Tepames	29	V	Analista programador	45	7.5	A a la Z	Prolongación Francisco I. Madero s/n, Tepames, Colima Teléfono (312) 3210310
Tecomán (Centro)	5	V	Bachillerato general	180	8	H a la P	Marciano Cabrera 209, Tepeyac, Tecomán, Colima Teléfono (313) 3229417
			Analista programador	45	8		
			Contabilidad	90	8		
	6	N	Bachillerato general	90	8	Q a la Z	Marciano Cabrera 209, Tepeyac, Tecomán, Colima Teléfono (313) 3229419
			Contabilidad	45	8		
	20	M	Bachillerato general	90	8	A a la G	Marciano Cabrera 209, Tepeyac, Tecomán, Colima Teléfono (313) 3229415
Dibujo			90	8			
Analista químico			90	8			



Zona de concurso	Bachillerato	Turno	Programa educativo (PE)	Cupo a primer semestre	Precedo	Letra inicial del primer apellido que define donde presentar el examen de admisión según la zona de concurso	Dirección
Cerro de Ortega	19	V	Bachillerato general	45	7	A a la Z	Méjchor Ocampo s/n, Cerro de Ortega, Colima Teléfono (313) 3229418
		M	Contabilidad	45	7		
Ichahuacán	26	V	Bachillerato general	45	7	A a la Z	Graciela Álvarez 33, Colonia 6 de Enero, Ichahuacán, Colima Teléfono (313) 3249159
Madrid	24	V	Bachillerato general	45	7	A a la Z	Avenida México 760, Colonia Centro, Madrid, Colima Teléfono (313) 3260110
Armeria	21	M	Analista químico	45	8	A a la L	Juan José Ríos y Pedro Núñez 61, Colonia Independencia, Armeria, Colima Teléfono (313) 3229414
		V	Bachillerato general	45	8	M a la Z	Juan José Ríos y Pedro Núñez 61, Colonia Independencia, Armeria, Colima Teléfono (313) 3229416
Cofradía de Juárez	31	M	Contabilidad	45	7	A a la Z	Independencia 33, Cd. Benito Juárez, Cofradía de Juárez Teléfono (313) 3229408
Manzanillo (San Pedrito)	8	M	Bachillerato general	90	8	A a la G	Glorieta San Pedrito s/n, Centro, Manzanillo, Colima Teléfono (314) 3322423
			Dibujo	45	8		
			Analista programador	45	8		
			Contabilidad	90	8		
	9	V	Bachillerato general	90	8	H a la P	Glorieta San Pedrito s/n, Centro, Manzanillo, Colima Teléfono (314) 3322560
			Analista químico	90	8		
			Contabilidad	45	8		
	10	N	Bachillerato general	90	8	Q a la Z	Glorieta San Pedrito s/n, Centro, Manzanillo, Colima Teléfono (314) 3322831
Contabilidad			90	8			
Manzanillo (Santiago)	23	V	Analista programador	45	8	M a la Z	Emiliano Zapata s/n, Colonia Montebello, Manzanillo, Colima Teléfono (314) 3341710
			Bachillerato general	45	8		
	27	M	Bachillerato general	45	8	A a la L	Emiliano Zapata s/n, Colonia Montebello, Manzanillo, Colima Teléfono (314) 3340500
El Colomo	14	M	Bachillerato general	45	8	A a la Z	Dormitorio conocido El Colomo, Colonia Noriega, Manzanillo, Colima Teléfono (314) 3375142
			Analista programador	45	8		
Camotlán de Miraflores	28	V	Contabilidad	45	7.5	A a la Z	Prolongación Tenochtitlán s/n, Manzanillo, Colima Teléfono (314) 3349102
Manzanillo	Escuela Técnica de Enfermería	V	Enfermería	90	7.5	A a la Z	Glorieta San Pedrito s/n, Centro, Manzanillo, Colima Teléfono (314) 3322520
Manzanillo	10	V	General semiescolarizado	45	7	A a la Z	Glorieta San Pedrito s/n, Centro, Manzanillo, Colima Teléfono (314) 3322831
Tecomán	6	V	General semiescolarizado	45	7	A a la Z	Marciano Cabrera 204, Tepayac, Tecomán, Colima Teléfono (313) 3229419
Colima	3	V	General semiescolarizado	45	7	A a la Z	Avenida Universidad 333, Colonia Las Viboras, Colima, Colima Tel (312) 3161113
Colima	Instituto Universitario de Bellas Artes	M	Técnico en música	25	8	A a la Z	Manuel Gardo, Centro, Colima, Colima Teléfono (312) 3161175

#### Requisitos de admisión específicos

<p>Los siguientes programas educativos tienen requisitos y/o criterios de admisión particulares, por lo que te invitamos a revisar la información detallada en las convocatorias específicas que están disponibles en: <a href="http://portal.ucof.mx/dgems/">http://portal.ucof.mx/dgems/</a></p>	<p><b>BACHILLERATO BILINGÜE</b></p> <ul style="list-style-type: none"> <li>Presentar una certificación internacional oficial equivalente al nivel de inglés B1 (mínimo); de no contar con alguna certificación deberás realizar el examen para validar tu nivel de inglés.</li> </ul>
	<p><b>TÉCNICO EN MÚSICA</b></p> <ul style="list-style-type: none"> <li>Presentar examen disciplinar de aptitudes y habilidades musicales (valor 60%).</li> </ul>
	<p><b>TÉCNICO EN ENFERMERÍA (enfermería general) (profesional técnico, con opción para estudios de nivel bachillerato)</b></p> <ul style="list-style-type: none"> <li>Entregar documentación requerida (examen médico expedido por la Secretaría de Salud, carta compromiso firmada por el tutor y aspirante y carta de buena conducta de la secundaria).</li> <li>Acudir a entrevista personal.</li> </ul>
	<p><b>BACHILLERATO SEMIESCOLARIZADO</b></p> <ul style="list-style-type: none"> <li>Tener mínimo 20 años.</li> <li>Disponibilidad de tiempo para asistir a clase los sábados en turno vespertino.</li> </ul>

#### Notas y recomendaciones

- Si requieres recibir apoyo para la inscripción al proceso, llenado de hoja de ubicación y/o registro en línea para presentar el examen, acude al plantel más cercano a tu domicilio.
- Una vez cubierto el cupo no será posible admitir a más aspirantes.

## INFORMES


Para mayor información comunícate al  
**Teléfono (312) 316 10 65**  
con la Licda. Myriam Rivera Méndez

Descarga la **Guía para el aspirante 2018** disponible en el sitio web:  
<http://portal.ucol.mx/dgems/> o <http://www.ceneval.edu.mx/guias-exani> (EXANI II)

Atentamente  
*Estudia • Lucha • Trabaja*  
Colima, Colima, México, abril de 2018

MTRO. JOSÉ EDUARDO HERNÁNDEZ NAVA  
Rector

*En unidad, por una Universidad de calidad.*

 (312) 316 1000



[www.ucol.mx](http://www.ucol.mx)

## Convocatoria Bachillerato Semiescolarizado



**ADMI  
SIÓN 2018**  
Proceso • Universidad de Colima

UNIVERSIDAD DE COLIMA  
Coordinación General de Docencia  
Dirección General de Educación Media Superior

# CONVOCA

a participar en el  
Proceso de admisión 2018  
para ingresar al Bachillerato Semiescolarizado

**Sedes**  
Colima: Bachillerato 3  
Tecomán: Bachillerato 6  
Manzanillo: Bachillerato 10

### Requisitos para participar

- Ser egresado de secundaria.
- Edad mínima 20 años.
- Disponibilidad de tiempo para acudir a clases sabatinas (de 13:00 a 20:30 horas)
- Efectuar el pago del arancel del proceso de admisión (\$700.00).

### Criterios de admisión

- Haber realizado el proceso de admisión conforme lo estipulado en la presente convocatoria.
- Se considerarán únicamente los resultados del EXANI-I (CENEVAL).

**Cupo a primer ingreso: 45 alumnos.**

CALENDARIO		
Fecha/Periodo	Actividad	Descripción
30 de abril al 1 de junio	• Inscripción al proceso de admisión	<ul style="list-style-type: none"> <li>• Descarga la Guía para el aspirante en: <a href="http://portal.ucof.mx/dgems/">http://portal.ucof.mx/dgems/</a> para conocer el proceso y las actividades a realizar.</li> <li>• Ingresa al sistema en <a href="http://siceuc.ucof.mx/admisionmedia2018">http://siceuc.ucof.mx/admisionmedia2018</a>.</li> <li>• Registra tu elección de plantel y programa educativo.</li> <li>• Completa la información solicitada.</li> <li>• Imprime la hoja de datos básicos.</li> <li>• Acude al plantel en el que te corresponde con tu certificado de secundaria para obtener tu formato de pago.</li> </ul>
2 de mayo al 1 de junio.	<ul style="list-style-type: none"> <li>• Solicitud en línea y obtención del PASE DE INGRESO para el examen de admisión</li> <li>• Llenado de la hoja de ubicación</li> </ul>	<ul style="list-style-type: none"> <li>• Un día después del pago accede de nuevo al sistema y realiza el registro completo de datos socioeconómicos, lo que te permitirá obtener el PASE DE INGRESO al EXANI-I de CENEVAL que obligatoriamente deberás presentar el día del examen de admisión.</li> <li>• Después de obtener tu pase de ingreso llena la hoja de ubicación.</li> </ul>
19 de junio (7:00 am)	• Presentación del examen de admisión (EXANI-I de CENEVAL)	<ul style="list-style-type: none"> <li>• Acude con tu PASE DE INGRESO al EXANI I en la fecha, hora y lugar especificado a presentar el examen de admisión, con una credencial con fotografía, dos lápices del 2 ½ y borrador.</li> <li>• Para conocer la sede en la que aplicarás el examen revisa la lista anexa.</li> </ul>

Fecha límite 17 de julio	• Registro de documentación oficial	• Una vez más ingresa al sistema ( <a href="http://siceuc.ucol.mx/admisionmedia2018">http://siceuc.ucol.mx/admisionmedia2018</a> ), captura el promedio de educación secundaria que hayas obtenido y en formato .jpg o .pdf adjunta una imagen de alguno de estos documentos: certificado de educación secundaria, constancia de no adeudo de asignaturas con promedio o el dictamen de revalidación de estudios de la Secretaría de Educación Pública. Debes asegurarte que el documento adjunto sea legible.
6 de agosto	• Publicación de resultados	• Consulta los resultados en la página web universitaria ( <a href="http://www.ucol.mx">http://www.ucol.mx</a> ) o en el periódico <i>El Comentario</i> (Lista de aceptados).
6 al 13 de agosto	• Inscripciones de primer ingreso	• De ser aceptado ingresa en <a href="http://siceuc.ucol.mx/listaaceptadosmedia/">http://siceuc.ucol.mx/listaaceptadosmedia/</a> con tu matrícula y contraseña, imprime los formatos y realiza el pago del arancel para que acudas al plantel correspondiente con la documentación requerida y completar tu inscripción.
18 de agosto	• Curso de inducción al bachillerato	• Su objetivo es darte herramientas requeridas en diferentes áreas que te permitan tener un mejor desempeño en tu ingreso al nivel medio superior.
18 de agosto	• Inicio de primer semestre	• Es obligatorio presentarse en el horario establecido en el plantel en el que fuiste aceptado y te has inscrito.

## INFORMES


Sede Manzanillo: Glorieta San Pedrito s/n, centro, Manzanillo, Colima, teléfono (314) 332 28 31  
 Sede Tecomán: Marciano Cabrera 204, Tepeyac, Tecomán, Colima, teléfono (313) 324 09 19  
 Sede Colima: Avenida Universidad 333, colonia Las Viboras, Colima, Colima, teléfono (312) 316 11 13

Descarga la Guía para el aspirante 2018 disponible en el sitio web:  
<http://portal.ucol.mx/dgems/>

Atentamente  
*Estudia • Lucha • Trabaja*  
 Colima, Colima, México, abril de 2018

MTRO. JOSÉ EDUARDO HERNÁNDEZ NAVA  
 Rector

*En unidad, por una Universidad de calidad.*

 (312) 316 1000



[www.ucol.mx](http://www.ucol.mx)

## Convocatoria Bachillerato General Bilingüe



**ADMI  
SIÓN 2018**  
Proceso • Universidad de Colima

UNIVERSIDAD DE COLIMA  
Coordinación General de Docencia  
Dirección General de Educación Media Superior

# CONVOCA

a participar en el Proceso de admisión 2018  
para ingresar al programa de **Bachillerato Bilingüe**

Sede: Bachillerato 33  
Turno: Matutino

### Objetivo

Preparar a los estudiantes mediante el desarrollo de habilidades comunicativas del idioma inglés, como segunda lengua, orientado al desarrollo de actitudes de liderazgo, competitividad y emprendimiento, y contemplando la impartición de las materias del área de ciencias experimentales en inglés y los estudios del área de humanidades y sociales en español.

### Requisitos para participar

- Ser egresado de secundaria de las generaciones 2016, 2017 o 2018.
- Tener promedio mínimo de 8.5 de educación secundaria.
- Tener nivel de inglés mínimo B1, presentando una certificación internacional oficial; de no contar con alguna certificación deberás realizar el examen para validar tu nivel de inglés.
- Para los aspirantes extranjeros: Constancia de estancia legal en el país y dictamen de revalidación.
- Efectuar el pago del arancel del proceso de admisión (\$700.00).

### Criterios de admisión y ubicación

- Haber realizado el proceso de admisión conforme a lo estipulado en la presente convocatoria.
- La ubicación de aceptados se realizará considerando únicamente los resultados del EXANI-I (CENEVAL).

Cupo máximo: 45 alumnos.

**Nota:** De no ser aceptado en este programa educativo tienes la oportunidad de participar por un espacio en alguno de los demás planteles.

CALENDARIO		
Fecha/Periodo	Actividad	Descripción
30 de abril al 1 de junio	<ul style="list-style-type: none"> <li>Inscripción al proceso de admisión</li> </ul>	<ul style="list-style-type: none"> <li>Descarga la Guía para el aspirante en: <a href="http://portal.ucol.mx/dgems/">http://portal.ucol.mx/dgems/</a> para conocer el proceso y las actividades a realizar.</li> <li>Ingresa al sistema en <a href="http://siceuc.ucol.mx/admisionmedia2018">http://siceuc.ucol.mx/admisionmedia2018</a>.</li> <li>Registra tu elección de plantel y programa educativo.</li> <li>Completa la información solicitada.</li> <li>Imprime el formato de pago del arancel y acude al banco en las fechas establecidas en el mismo.</li> </ul>
2 de mayo al 1 de junio.	<ul style="list-style-type: none"> <li>Solicitud en línea y obtención del PASE DE INGRESO para el examen de admisión</li> <li>Llenado de la hoja de ubicación</li> </ul>	<ul style="list-style-type: none"> <li>Un día después del pago accede de nuevo al sistema y realiza el registro completo de datos socioeconómicos, lo que te permitirá obtener el PASE DE INGRESO al EXANH de CENEVAL que obligatoriamente deberás presentar el día del examen de admisión.</li> <li>Después de obtener tu pase de ingreso llena la hoja de ubicación, jerarquizando según tu prioridad todas las opciones educativas, considerando el cumplimiento de requisitos y tu lugar de residencia.</li> </ul>
2 de mayo al 4 junio	<ul style="list-style-type: none"> <li>Validación del nivel de inglés requerido</li> </ul>	<ul style="list-style-type: none"> <li>Para entregar tu certificación internacional con el nivel requerido o, en su caso, para presentar el examen para determinar el nivel de inglés (cuyo costo es de \$200.00), agenda una cita al teléfono 316 10 65 con la Licda. Ma. del Carmen Cortés Trujillo.</li> </ul>
19 de junio (7:00 am)	<ul style="list-style-type: none"> <li>Presentación del examen de admisión (EXANI-I de CENEVAL)</li> </ul>	<ul style="list-style-type: none"> <li>Acude con tu PASE DE INGRESO al EXANI I en la fecha, hora y lugar especificado a presentar el examen de admisión, con una credencial con fotografía, dos lápices del 2 ½ y borrador.</li> <li>Para conocer la sede en la que aplicarás el examen, revisa la lista anexa.</li> </ul>
Fecha límite 17 de julio	<ul style="list-style-type: none"> <li>Registro de documentación oficial</li> </ul>	<ul style="list-style-type: none"> <li>Una vez más ingresa al sistema (<a href="http://siceuc.ucol.mx/admisionmedia2018">http://siceuc.ucol.mx/admisionmedia2018</a>), captura el promedio de educación secundaria que hayas obtenido y en formato .jpg o .pdf adjunta una imagen de alguno de estos documentos: certificado de educación secundaria, constancia de no adeudo de asignaturas con promedio o el dictamen de revalidación de estudios de la Secretaría de Educación Pública. Debes asegurarte de que el documento adjunto sea legible.</li> </ul>
6 de agosto	<ul style="list-style-type: none"> <li>Publicación de resultados</li> </ul>	<ul style="list-style-type: none"> <li>Consulta los resultados en la página web universitaria (<a href="http://www.ucol.mx">http://www.ucol.mx</a>) o en el periódico <i>El Comentario</i> (Lista de aceptados).</li> </ul>
6 al 13 de agosto	<ul style="list-style-type: none"> <li>Inscripciones de primer ingreso</li> </ul>	<ul style="list-style-type: none"> <li>De ser aceptado ingresa en <a href="http://siceuc.ucol.mx/listaaceptadosmedia/">http://siceuc.ucol.mx/listaaceptadosmedia/</a> con tu matrícula y contraseña, imprime los formatos y realiza el pago del arancel para que acudas al plantel correspondiente con la documentación requerida y completar tu inscripción.</li> </ul>
13 al 17 de agosto	<ul style="list-style-type: none"> <li>Curso de inducción al bachillerato</li> </ul>	<ul style="list-style-type: none"> <li>Su objetivo es darte herramientas requeridas en diferentes áreas que te permitan tener un mejor desempeño en tu ingreso al nivel medio superior.</li> </ul>
13 de agosto	<ul style="list-style-type: none"> <li>Inicio de primer semestre</li> </ul>	<ul style="list-style-type: none"> <li>Es obligatorio presentarse en el horario establecido en el plantel en el que fuiste aceptado y te has inscrito.</li> </ul>

## INFORMES


Para mayor información comunícate al  
**Teléfono: (312) 316 10 65**  
 con la Licda. Ma. del Carmen Cortés Trujillo

Descarga la Guía para el aspirante 2018 disponible en el sitio web:  
<http://portal.ucol.mx/dgems/>

Atentamente  
*Estudia • Lucha • Trabaja*  
 Colima, Colima, México, abril de 2018

MTRO. JOSÉ EDUARDO HERNÁNDEZ NAVA  
 Rector

*En unidad, por una Universidad de calidad.*

 (312) 316 1000



[www.ucol.mx](http://www.ucol.mx)

## Convocatoria Bachillerato Técnico en Música



**ADMI  
SIÓN 2018**  
Proceso • Universidad de Colima

UNIVERSIDAD DE COLIMA  
Coordinación General de Docencia  
Dirección General de Educación Media Superior  
Instituto Universitario de Bellas Artes

# CONVOCA

a participar en el  
Proceso de admisión 2018  
Para ingresar al programa de **Bachillerato Técnico en Música**

### Objetivo

Formar bachilleres técnicos en música con las competencias genéricas, disciplinares y profesionales que faciliten su ingreso a estudios de nivel superior en música, así como a otras opciones de formación en cualquier área del conocimiento y les permitan, además, experimentar, interpretar y participar en la vida cultural de su entorno, incorporándose a diversas actividades artísticas como ejecutante.

### Requisitos para participar

- Ser egresado de secundaria de las generaciones 2016, 2017 o 2018.
- Poseer aptitudes y habilidades musicales.
- Efectuar el pago del arancel del proceso de admisión (\$700.00).
- Realizar el trámite conforme a lo estipulado en la presente convocatoria.

### Criterios de admisión

- Resultado del examen de admisión (CENEVAL), con un valor de 40%
- Resultado de Examen de aptitudes y habilidades con un valor de 60%

**Cupo máximo: 30 alumnos.**

CALENDARIO		
Fecha/Periodo	Actividad	Descripción
30 de abril al 1 de junio	<ul style="list-style-type: none"><li>• Inscripción al proceso de admisión</li></ul>	<ul style="list-style-type: none"><li>• Descarga la Guía para el aspirante en: <a href="http://portal.ucol.mx/dgems/">http://portal.ucol.mx/dgems/</a> para conocer el proceso y las actividades a realizar.</li><li>• Ingresa al sistema en <a href="http://siceuc.ucol.mx/admisionmedia2018">http://siceuc.ucol.mx/admisionmedia2018</a>.</li><li>• Registra tu elección de plantel y programa educativo.</li><li>• Completa la información solicitada.</li><li>• Imprime el formato de pago del arancel y acude al banco en las fechas establecidas en el mismo.</li></ul>

2 de mayo al 1 de junio.	<ul style="list-style-type: none"> <li>Solicitud en línea y obtención del PASE DE INGRESO para el examen de admisión</li> <li>Llenado de la hoja de ubicación</li> </ul>	<ul style="list-style-type: none"> <li>Un día después del pago accede de nuevo al sistema y realiza el registro completo de datos socioeconómicos, lo que te permitirá obtener el PASE DE INGRESO al EXANH de CENEVAL que obligatoriamente deberás presentar el día del examen de admisión.</li> <li>Después de obtener tu pase de ingreso llena la hoja de ubicación.</li> </ul>
4 al 15 de junio	<ul style="list-style-type: none"> <li>Curso propedéutico</li> </ul>	<ul style="list-style-type: none"> <li>Preséntate con tu recibo de inscripción al proceso de admisión y el instrumento musical de tu elección en las instalaciones de la escuela; el horario para el curso será de 16:00 a 18:00 horas. Ten en cuenta que existe la posibilidad de que recibas algunas sesiones por las mañanas.</li> </ul>
19 de junio (7:00 am)	<ul style="list-style-type: none"> <li>Presentación del examen de admisión (EXANH de CENEVAL)</li> </ul>	<ul style="list-style-type: none"> <li>Acude con tu PASE DE INGRESO al EXANH en la fecha, hora y lugar especificado a presentar el examen de admisión, con una credencial con fotografía, dos lápices del 2 ½ y borrador.</li> <li>Para conocer la sede en la que aplicarás el examen revisa la lista anexa.</li> </ul>
23 de junio (9:00 am)	<ul style="list-style-type: none"> <li>Examen disciplinar de aptitudes y habilidades musicales</li> </ul>	<ul style="list-style-type: none"> <li>Preséntate a las 9:00 horas en el plantel para realizar el examen correspondiente, portando tu propio instrumento (excepto aspirantes a piano).</li> </ul>
Fecha límite 17 de julio	<ul style="list-style-type: none"> <li>Registro de documentación oficial</li> </ul>	<ul style="list-style-type: none"> <li>Una vez más ingresa al sistema (<a href="http://siceuc.ucol.mx/admisionmedia2018">http://siceuc.ucol.mx/admisionmedia2018</a>), captura el promedio de educación secundaria que hayas obtenido y en formato .jpg o .pdf adjunta una imagen de alguno de estos documentos: certificado de educación secundaria, constancia de no adeudo de asignaturas con promedio o el dictamen de revalidación de estudios de la Secretaría de Educación Pública. Debes asegurarte de que el documento adjunto sea legible.</li> </ul>
6 de agosto	<ul style="list-style-type: none"> <li>Publicación de resultados</li> </ul>	<ul style="list-style-type: none"> <li>Consulta los resultados en la página web universitaria (<a href="http://www.ucol.mx">http://www.ucol.mx</a>) o en el periódico <i>El Comentario</i> (Lista de aceptados).</li> </ul>
06 al 13 de agosto	<ul style="list-style-type: none"> <li>Inscripciones de primer ingreso</li> </ul>	<ul style="list-style-type: none"> <li>De ser aceptado ingresa en <a href="http://siceuc.ucol.mx/listaaceptadosmedia/">http://siceuc.ucol.mx/listaaceptadosmedia/</a> con tu matrícula y contraseña, imprime los formatos y realiza el pago del arancel para que acudas al plantel correspondiente con la documentación requerida y completar tu inscripción.</li> </ul>
13 al 17 de agosto	<ul style="list-style-type: none"> <li>Curso de inducción al bachillerato</li> </ul>	<ul style="list-style-type: none"> <li>Su objetivo es darte herramientas requeridas en diferentes áreas que te permitan tener un mejor desempeño en tu ingreso al nivel medio superior.</li> </ul>
13 de agosto	<ul style="list-style-type: none"> <li>Inicio de primer semestre</li> </ul>	<ul style="list-style-type: none"> <li>Es obligatorio presentarse en el horario establecido en el plantel en el que fuiste aceptado y te has inscrito.</li> </ul>

## INFORMES

Teléfono: **(312) 316 11 75**  
con el Lic. Ramón García de Alba Rubio  
garciadealba@ucol.mx

Descarga la Guía para el aspirante 2018 disponible en el sitio web:  
<http://portal.ucol.mx/dgems/>

Atentamente  
*Estudia • Lucha • Trabaja*  
Colima, Colima, México, abril de 2018

MTRO. JOSÉ EDUARDO HERNÁNDEZ NAVA  
Rector

*En unidad, por una Universidad de calidad.*

 (312) 316 1000



[www.ucol.mx](http://www.ucol.mx)



## Convocatoria Enfermería General



**ADMI  
SIÓN 2018**  
Proceso • Universidad de Colima

UNIVERSIDAD DE COLIMA  
Coordinación General de Docencia  
Dirección General de Educación Media Superior  
Escuela Técnica en Enfermería

# CONVOCA

a participar en el  
Proceso de admisión 2018  
para ingresar al programa de **Enfermería General**  
(Profesional técnico, con opción para estudios de nivel bachillerato)

#### Requisitos para participar

- Ser egresado de secundaria de las generaciones 2016, 2107 o 2018.
- Promedio mínimo de 7.5 en educación secundaria.
- Asistir a una entrevista personal.
- Constancia de examen médico expedido por la Secretaría de Salud.
- Carta de buena conducta de secundaria.
- Efectuar el pago del arancel del proceso de admisión (\$700.00).

#### Criterios de admisión

- Haber realizado el proceso de admisión conforme lo estipulado en la presente convocatoria.
- Se considerará únicamente el resultado del EXANI-I (CENEVAL).

**Cupo máximo: 90 alumnos.**

CALENDARIO		
Fecha/Periodo	Actividad	Descripción
30 de abril al 1 de junio	<ul style="list-style-type: none"> <li>• Inscripción al proceso de admisión</li> </ul>	<ul style="list-style-type: none"> <li>• Descarga la Guía para el aspirante en: <a href="http://portal.ucof.mx/dgems/">http://portal.ucof.mx/dgems/</a> para conocer el proceso y las actividades a realizar.</li> <li>• Ingresar al sistema en <a href="http://siceuc.ucof.mx/admisionmedia2018">http://siceuc.ucof.mx/admisionmedia2018</a>.</li> <li>• Registra tu elección de plantel y programa educativo.</li> <li>• Completa la información solicitada.</li> <li>• Imprime el formato de pago del arancel y acude al banco en las fechas establecidas en el mismo.</li> </ul>
2 de mayo al 1 de junio.	<ul style="list-style-type: none"> <li>• Solicitud en línea y obtención del PASE DE INGRESO para el examen de admisión</li> <li>• Llenado de la hoja de ubicación</li> </ul>	<ul style="list-style-type: none"> <li>• Un día después del pago accede de nuevo al sistema y realiza el registro completo de datos socioeconómicos, lo que te permitirá obtener el PASE DE INGRESO al EXANI-I de CENEVAL que obligatoriamente deberás presentar el día del examen de admisión.</li> <li>• Después de obtener tu pase de ingreso llena la hoja de ubicación.</li> </ul>

Fecha/Periodo	Actividad	Descripción
3 de mayo al 8 de junio	• Entrega de documentación en plantel	• En horario vespertino deberás entregar en el plantel: examen médico expedido por la Secretaría de Salud y carta de buena conducta. Al llevar tus documentos se te asignará el horario en que debes asistir a la entrevista.
13 de junio	• Entrevista personal	• Asiste al plantel en el horario indicado.
19 de junio (7:00 am)	• Presentación del examen de admisión (EXANI de CENEVAL)	• Acude con tu PASE DE INGRESO al EXANI en la fecha, hora y lugar especificado a presentar el examen de admisión, con una credencial con fotografía, dos lápices del 2 1/2 y borrador. • Para conocer la sede en la que aplicarás el examen revisa la lista anexa.
Fecha límite 17 de julio	• Registro de certificado	• Una vez más ingresa al sistema ( <a href="http://siceuc.ucol.mx/admisionmedia2018">http://siceuc.ucol.mx/admisionmedia2018</a> ), captura el promedio de educación secundaria que hayas obtenido y en formato .jpg o .pdf adjunta una imagen de alguno de estos documentos: certificado de educación secundaria, constancia de no adeudo de asignaturas con promedio o el dictamen de revalidación de estudios de la Secretaría de Educación Pública. Debes asegurarte que el documento adjunto sea legible.
6 de agosto	• Publicación de resultados	• Consulta los resultados en la página web universitaria ( <a href="http://www.uco.mx">http://www.uco.mx</a> ) o en el periódico <i>El Comentario</i> (Lista de aceptados).
6 al 13 de agosto	• Inscripciones de primer ingreso	• De ser aceptado ingresa en <a href="http://siceuc.ucol.mx/listaaceptadosmedia/">http://siceuc.ucol.mx/listaaceptadosmedia/</a> con tu matrícula y contraseña, imprime los formatos y realiza el pago del arancel para que acudas al plantel correspondiente con la documentación requerida y completar tu inscripción.
13 al 11 de agosto	• Curso de inducción al bachillerato	• Su objetivo es darte herramientas requeridas en diferentes áreas que te permitan tener un mejor desempeño en tu ingreso al nivel medio superior.
13 de agosto	• Inicio de primer semestre	• Es obligatorio presentarse en el horario establecido en el plantel en el que fuiste aceptado y te has inscrito.

Si requieres recibir apoyo para la inscripción al proceso, llenado de hoja de ubicación o registro en línea para presentar el examen, acude al plantel más cercano a tu domicilio.

## INFORMES

Glorieta San Pedrito s/n, centro,  
Manzanillo, Colima  
Teléfono: (314) 332 25 70

Descarga la Guía para el aspirante 2018 disponible en el sitio web:  
<http://portal.ucol.mx/dgems/>

Atentamente  
*Estudia • Lucha • Trabaja*  
Colima, Colima, México, abril de 2018

MTRO. JOSÉ EDUARDO HERNÁNDEZ NAVA  
Rector

*En unidad, por una Universidad de calidad.*

(312) 316 1000



[www.ucol.mx](http://www.ucol.mx)

## Convocatoria Nivel Superior Licenciatura



La Universidad de Colima,  
a través de la Coordinación General de Docencia  
y la Dirección General de Educación Superior

# CONVOCA

a los egresados de educación media superior a participar en el proceso de admisión para ingresar a las carreras de licenciatura de la Universidad de Colima en el ciclo escolar 2018-2019.

Plantel	Carrera	Cupo máximo	Promedio mínimo
<b>Campus Manzanillo</b>			
Ciencias Marinas	Licenciatura en oceanología	30	7
	Licenciatura en gestión de recursos marinos y portuarios	30	7
	Ingeniero oceánico	30	7
Ingeniería Electromecánica	Ingeniero mecánico electricista	35	7
	Ingeniería en tecnologías electrónicas	30	7
	Ingeniería en mecatrónica	32	7.5
	Ingeniería en sistemas computacionales	35	7
Contabilidad y Administración	Licenciatura en administración	64	7.5
	Contador público	70	7.5
	Licenciatura en gestión de negocios digitales	25	7
Comercio Exterior	Licenciatura en comercio exterior	80	8
	Licenciatura en aduanas	80	7.5
Turismo y Gastronomía	Licenciatura en gestión turística	34	7.5
	Licenciatura en gastronomía	25	7.5

Plantel	Carrera	Cupo máximo	Promedio mínimo
<b>Campus Tecomán</b>			
Ciencias Biológicas y Agropecuarias	Ingeniero agrónomo	90	8
	Licenciatura en biología	30	7.5
Contabilidad y Administración	Licenciatura en administración	34	7.5
	Licenciatura en gestión de negocios digitales	30	7
	Contador público	70	7.5
Medicina Veterinaria	Médico veterinario zootecnista	64	8
<b>Campus Colima</b>			
Letras y Comunicación	Licenciatura en comunicación	35	8
	Licenciatura en letras hispanoamericanas	25	7
	Licenciatura en periodismo	25	7
	Licenciatura en lingüística	25	7
Derecho	Licenciatura en derecho	105	8.5
	Contador público	80	8
Contabilidad y Administración	Licenciatura en administración	80	8
	Licenciatura en danza escénica*	25	7.5
Instituto Universitario de Bellas Artes	Licenciatura en música*	15	7.5
	Licenciatura en artes visuales*	25	7.5
	Licenciatura en psicología	90	8
Ciencias de la Educación	Licenciatura en educación especial	60	7.5
	Licenciatura en educación física y deporte*	76	7.5
	Licenciatura en enseñanza de las matemáticas	34	7.5
	Médico cirujano y partero	120	9
Medicina	Licenciatura en nutrición	35	8.5
	Licenciatura en mercadotecnia	70	7.5
Mercadotecnia	Licenciatura en publicidad y relaciones públicas	70	7.5
	Licenciatura en administración pública y ciencia política	64	7.5
	Licenciatura en relaciones internacionales*	32	8
	Ingeniería en telemática	76	7.5
Ciencias Políticas y Sociales	Ingeniería en software	76	7.5
	Licenciatura en matemáticas	25	7.5
	Licenciatura en física	25	7.5
Ciencias	Licenciatura en ciencia ambiental y gestión de riesgos	25	7.5
	Licenciatura en enfermería	120	8
Enfermería	Licenciatura en enfermería	120	8
Trabajo Social	Licenciatura en trabajo social	100	7.5

Plantel	Carrera	Cupo máximo	Promedio mínimo
<b>Campus Coquimatlán</b>			
Ciencias Químicas	Químico farmacéutico biólogo	60	8.5
	Ingeniero químico en alimentos	30	7.5
Ingeniería Mecánica y Eléctrica	Ingeniero químico metalúrgico	30	8
	Ingeniero mecánico electricista	90	7.5
	Ingeniería en sistemas electrónicos y telecomunicaciones	30	7
	Ingeniería en sistemas computacionales	60	7
	Ingeniería en mecatrónica	32	7.5
Ingeniería Civil	Ingeniero civil	90	8.5
	Ingeniero topógrafo geomático	30	7.5
	Arquitecto	64	8
Arquitectura y Diseño	Licenciatura en diseño gráfico	32	7.5
	Licenciatura en diseño industrial	34	7.5
	<b>Campus Villa de Álvarez</b>		
Pedagogía	Licenciatura en pedagogía	90	8
Lenguas Extranjeras	Licenciatura en enseñanza de lenguas*	70	7.5
Filosofía	Licenciatura en filosofía	25	7
Turismo	Licenciatura en gestión turística*	80	7.5
	Licenciatura en economía	30	7.5
Economía	Licenciatura en negocios internacionales - español - inglés*	32	8.5
		30	8
	Licenciatura en finanzas	60	7.5

**NOTA:** Revisa la convocatoria específica de la carrera a la que deseas ingresar para conocer los requisitos de inscripción. (Da click en el nombre)

\* Estas carreras cuentan con requisitos especiales y la programación de algunas actividades.

#### Calendario del proceso de admisión

Inscripción al proceso de admisión	Del 16 de abril al 19 de mayo
Solicitud en línea del Examen Nacional de Ingreso (EXANI-II del Ceneval)	Del 17 de abril al 20 de mayo
Realización del Examen Nacional de Ingreso (EXANI-II del Ceneval)	21 de junio - 8:00 horas
Curso pre-universitario en las carreras que lo especifican en su convocatoria	Del 2 al 6 de julio
Publicación de resultados	8 de agosto
Inscripción a primer semestre	Del 8 al 13 de agosto
Inicio de clases	13 de agosto

### Requisitos para la inscripción al proceso de admisión

- Promedio general mínimo de educación media superior según lo establecido para cada carrera.
- Certificado de educación media superior o constancia de bachillerato terminado, con promedio. En caso de no contar con alguno de estos documentos, se podrá integrar, provisionalmente, una constancia de estudios hasta el penúltimo semestre, con promedio.
- Depósito bancario de \$750 por costo del proceso de admisión.

### Para los aspirantes mexicanos que estudiaron en el extranjero, además de lo anterior, deberán integrar:

- Certificado de estudios de nivel medio superior revalidado por la Secretaría de Educación Pública (SEP) o comprobante del trámite.

### Para los aspirantes extranjeros, además de lo anterior, deberán integrar:

- Constancia de estancia legal en el país.
- Certificado de estudios de nivel medio superior revalidado por la SEP o comprobante del trámite.

### Criterios de selección

La selección de los aspirantes inscritos formalmente al proceso de admisión de licenciatura 2018 se realizará considerando:

- El 50% para la puntuación alcanzada en el examen nacional (EXANI-II del Ceneval).
- El 50% para el promedio general de bachillerato.

### Observaciones

- Para la realización de los trámites de inscripción al proceso de admisión y del resto de actividades, el interesado deberá cumplir con las fechas establecidas.
- Se aceptará como máximo un 10% de aspirantes foráneos en las carreras de alta demanda.
- Se requiere un mínimo de 10 aspirantes aceptados para abrir el primer semestre.

## INFORMES

Dirección General de Educación Superior

Teléfono (312) 316 10 61

dges@ucol.mx

Atentamente  
Estudia • Lucha • Trabaja  
Colima, Colima, México, abril de 2018

MTRO. JOSÉ EDUARDO HERNÁNDEZ NAVA  
Rector

Hay una guía del proceso de admisión que te ayudará a realizar cada paso. [ENLACE](#)

## Convocatoria Nivel Superior Posgrado



La Universidad de Colima,  
a través de la Coordinación General de Docencia  
y la Dirección General Educación Superior

### CONVOCA

a los interesados en participar en el proceso de admisión 2018  
para ingresar a alguno de los siguientes programas de posgrado.

Programa	Facultad	Campus	Orientación
Especialidad en enfermería quirúrgica	Enfermería	Colima	Profesional
Maestría en alta dirección	Contabilidad y Administración Colima y Manzanillo	Colima y Manzanillo	Profesional
Maestría en fiscal	Contabilidad y Administración Colima, Tecomán y Manzanillo	Colima, Tecomán y Manzanillo	Profesional
Maestría en desarrollo corporativo del comercio internacional	Comercio Exterior	Manzanillo	Profesional
Maestría en derecho	Derecho	Colima	Profesional
Maestría en gerontología	Trabajo Social	Colima	Profesional
Maestría en innovación educativa	Pedagogía	Villa de Álvarez	Profesional
Maestría en ingeniería de la infraestructura	Ingeniería Civil y Ciencias Marinas	Coquimatlán y Manzanillo	Profesional
Maestría en ingeniería de procesos*	Ingeniería Mecánica y Eléctrica	Coquimatlán	Investigación
Maestría en estudios literarios mexicanos	Letras y Comunicación	Colima	Investigación
Maestría en ciencias médicas*	Medicina	Colima	Investigación
Maestría en ciencias fisiológicas*	Medicina	Colima	Investigación
Doctorado en ciencias médicas*	Medicina	Colima	Investigación
Doctorado en ciencias fisiológicas*	Medicina	Colima	Investigación
Doctorado en ciencias	Ciencias Políticas y Sociales	Colima	Investigación

sociales*			
Doctorado directo en ciencias químicas*	Ciencias Químicas	Coquimatlán	Investigación
Maestría interinstitucional en producción pecuaria*	Medicina Veterinaria y Zootecnia	Tecomán	Investigación
Maestría interinstitucional en agricultura protegida*	Ciencias biológicas y agropecuarias	Tecomán	Profesional
Doctorado interinstitucional en derecho*	Derecho	Colima	Investigación
Doctorado interinstitucional en arquitectura*	Arquitectura	Coquimatlán	Investigación
Doctorado interinstitucional en psicología*	Psicología	Colima	Investigación

\* Programas reconocidos en el Programa Nacional de Posgrados de Calidad del CONACYT.

#### Podrán participar

Los egresados de educación superior que cumplan con los requisitos de admisión establecidos en la presente convocatoria y las convocatorias específicas de cada programa.

#### Criterios de selección 2018

- Se aceptará a los aspirantes que cumplan los requisitos generales del proceso de admisión, de acuerdo con los resultados y la puntuación obtenidos por el aspirante en el proceso de admisión y el número de espacios disponibles para cada programa.
- Es necesario verificar los requisitos de inscripción y los criterios de selección del programa educativo al que se pretende ingresar, pues existen requerimientos específicos que deberán ser atendidos por los aspirantes.

#### Observaciones

- Los procedimientos para cada una de las actividades señaladas en el calendario se encuentran en las convocatorias específicas.
- Para la realización de los trámites de inscripción al proceso de admisión y del resto de las actividades, el interesado deberá acudir al plantel correspondiente en las fechas y horarios establecidos.

#### Calendario 2018

- Inscripción al proceso de admisión**  
16 de abril al 19 de mayo
- Llenado en línea de la solicitud del EXANI III**  
5 al 15 de junio
- Aplicación del EXANI III**  
22 de junio
- Evaluaciones adicionales**  
1 al 29 de junio
- Publicación de resultados**  
6 de agosto

#### Requisitos generales

Título y cédula profesional de estudios antecedentes. Certificado de estudios previos. • Acta de nacimiento. • Promedio mínimo de 8.0 en los estudios previos. • Constancia de comprensión de lectura del idioma inglés o de TOEFL con un puntaje de 400 puntos o más, de acuerdo a lo expresado en la convocatoria específica de cada programa. • Resultado del EXANI III con un mínimo 900 puntos. • Pago del proceso de admisión: \$850 pesos (no incluye TOEFL ni curso propedéutico). Para los programas interinstitucionales, verificar el costo en la convocatoria específica.

## INFORMES

Dirección General de Educación Superior  
Teléfono (312) 316 10 61, extensión 34110  
benjamin\_alcaraz@ucol.mx

Atentamente  
Estudia • Lucha • Trabaja  
Colima, Colima, México, abril de 2018

MTRO. JOSÉ EDUARDO HERNÁNDEZ NAVA  
Rector



## SIGLARIO

CIEES: Comités Interinstitucionales para la Evaluación de la Educación Superior

CMPE: Clasificación Mexicana de Planes de Estudio

DGAE: Dirección General de Administración Escolar

DGEMS: Dirección General de Educación Media Superior

DGPDI: Dirección General de Planeación y Desarrollo Institucional

DGRH: Dirección General de Recursos Humanos

FAM: Fondo de Aportaciones Múltiples

INEA: Instituto Nacional para la Educación de los Adultos

NMS: Nivel Medio Superior

NS: Nivel Superior

PE: Programa Educativo

PH: Por Horas

PRODEP: Programa de Mejoramiento del Profesorado

PTC: Profesor de Tiempo Completo

RSU: Responsabilidad Social Universitaria

SEP: Secretaría de Educación Pública

SICEUC: Sistema de Control Escolar de la Universidad de Colima

PNPC: Programa Nacional de Posgrados de Calidad