

UNIVERSIDAD  
DE COLIMA

# Prontuario

2019

*“2020, ochenta aniversario de la Universidad de Colima”*

# Directorio

**José Eduardo Hernández Nava**

*Rector*

**Christian Jorge Torres Ortiz Zermeño**

*Secretario General*

**Carlos Eduardo Monroy Galindo**

*Coordinador General de Docencia*

**Luis Fernando Mancilla Fuentes**

*Director General de Educación Media Superior*

**Susana Aurelia Preciado Jiménez**

*Directora General de Educación Superior*

**Martha Alicia Magaña Echeverría**

*Coordinadora de la Dirección General de Planeación y Desarrollo  
Institucional*

**Integrantes del equipo de asesoría, seguimiento e integración de la  
Estadística del ciclo escolar agosto 2019-enero 2020**

Alma Sugrey González Iglesias

Roselia Avalos Benitez

Brenda Santillan Zamora

Lenin Omar de la O Alvarado

*Dirección General de Planeación y Desarrollo Institucional*

*“2020, ochenta aniversario de la Universidad de Colima”*

## Prontuario agosto 2019 – enero 2020

<i>Concentrado Institucional</i> .....	6
<b>Proceso de admisión por nivel educativo</b> .....	7
<b>Matrícula institucional de primer ingreso, reingreso por nivel educativo y género</b>	8
<b>Matrícula institucional por delegación y nivel educativo</b> .....	9
<b>Matrícula institucional por campo de conocimiento y nivel educativo</b> .....	10
<b>Matrícula institucional por nivel educativo y rangos de edad</b> .....	12
<b>Eficiencia Terminal 2019</b> .....	13
<b>Eficiencia de Titulación 2019</b> .....	14
<b>Personal docente por tipo de contratación y grado académico</b> .....	15
<b>Aulas, talleres, laboratorios y centros de cómputo</b> .....	17
<i>Nivel Medio Superior-Bachillerato</i> .....	19
<b>Proceso de admisión de Nivel Medio Superior</b> .....	20
<b>Matrícula de Nivel Medio Superior de primer ingreso y reingreso</b> .....	21
<b>Matrícula de Nivel Medio Superior por campo de conocimiento.</b> .....	22
<b>Matrícula de Nivel Medio Superior por semestre y edad</b> .....	23
<b>Matrícula de Nivel Medio Superior hablante de alguna lengua indígena</b> .....	25
<b>Matrícula de Nivel Medio Superior con discapacidad</b> .....	25
<b>Retención escolar de Nivel Medio Superior</b> .....	26
<b>Eficiencia terminal de Nivel Medio Superior</b> .....	27
<b>Personal de Nivel Medio Superior por función</b> .....	28
<b>Personal docente de Nivel Medio Superior por tipo de contratación y género</b> ....	29
<b>Aulas, talleres, laboratorios y centros de cómputo de Nivel Medio Superior</b> .....	30
<b>Número de computadoras en operación según su uso</b> .....	30
<i>Nivel Superior</i> .....	31
<b>Proceso de admisión de Licenciatura por género y delegación regional</b> .....	32
<b>Matrícula de Licenciatura de primer ingreso por género</b> .....	33
<b>Matrícula de Licenciatura de primer ingreso y reingreso por delegación regional, semestre, lugar de nacimiento y de calidad</b> .....	34
<b>Matrícula de Licenciatura con discapacidad por género</b> .....	38
<b>Retención escolar de Licenciatura por plantel</b> .....	38
<b>Eficiencia terminal de Licenciatura por plantel</b> .....	40
<b>Eficiencia de titulación de Licenciatura por plantel</b> .....	41

<b>Matrícula de Posgrado de primer ingreso y reingreso .....</b>	<b>44</b>
<b>Matrícula de Posgrado por Semestre Lugar de nacimiento y rangos de edad .....</b>	<b>45</b>
<b>Matrícula de Posgrado por campo de conocimiento .....</b>	<b>46</b>
<b>Retención escolar de Posgrado .....</b>	<b>48</b>
<b>Eficiencia terminal de Posgrado .....</b>	<b>48</b>
<b>Eficiencia de titulación de Posgrado .....</b>	<b>49</b>
<b>Personal del plantel de Nivel Superior por función y género .....</b>	<b>50</b>
<b>Personal docente de Nivel Superior por grado académico y género .....</b>	<b>51</b>
<b>Personal docente de Nivel Superior por rangos de edad y antigüedad laboral ....</b>	<b>51</b>
<b>Personal docente de Nivel Superior por tipo de contratación y género .....</b>	<b>52</b>
<b>Personal docente de Nivel Superior por grado académico y tipo de contratación</b>	<b>53</b>
<b>Personal docente de Nivel Superior por tipo de contratación, género y nivel de estudios de acuerdo con el nivel que imparten .....</b>	<b>54</b>
<b>Personal docente de Nivel Superior de la modalidad mixta por tipo de contratación, grado académico y de acuerdo con el nivel que imparten.....</b>	<b>56</b>
<b>Infraestructura de Nivel Superior .....</b>	<b>57</b>
<i>Anexos .....</i>	<i>59</i>

## Presentación

El presente documento ha sido integrado con la participación del equipo del área de estadística de la Dirección General de Planeación y Desarrollo Institucional, DGPDI, la directriz de la titular y el apoyo del equipo de asesores de proyectos estratégicos, con la finalidad de poner a disposición de los universitarios, información confiable y oportuna, las principales cifras del ciclo escolar agosto 2019 - enero 2020, así como variables de información relevantes que se retoman de los Formatos 911 de la Estadística Básica contenidas en la edición del Prontuario 2019 de la Universidad de Colima. Misma que se rinde anualmente ante la Secretaría de Educación Pública, SEP, en el mes de octubre, a través del ingreso de datos en línea en el Sistema de Captura de los Formatos 911 para Nivel Medio Superior, NMS, y Nivel Superior, NS (éste último incluye licenciatura y posgrado).

Este documento mantiene la estructura y características principales de ediciones anteriores, se presenta en forma electrónica y se pone a disposición de la comunidad universitaria y público en general, a través de la página de transparencia de la institución.

El documento contiene tres grandes apartados; en el primero, se concentran datos institucionales, tanto del proceso de admisión y matrícula, como de docentes e infraestructura; enseguida, un apartado de información específica de NMS-Bachillerato; y finalmente, el apartado de NS, en el cual se presentan datos de licenciatura y posgrado. Se incluyen también, anexos de convocatorias por nivel, siglario con definiciones y una variante para esta edición, son los reportes estadísticos con información detallada por delegación, plantel, programa educativo, género, etc., que se han remitido a los anexos con la finalidad de hacer la lectura fácil y rápida.

La información contenida en este documento es muy amplia y abarca variables de información diversa, tal es el caso del proceso de admisión, matrícula de primer ingreso, reingreso, matrícula total, matrícula por lugar de procedencia, de nacimiento, matrícula por semestre, campo de conocimiento, grupos y rangos de edad, matrícula con discapacidad o hablantes de lenguas indígenas, indicadores de retención, eficiencia terminal y titulación, así como personal del plantel por función (directiva, docente, administrativa, etc.) e infraestructura .

En la actualidad la información estadística recabada se deriva de dos fuentes de información. La primera, la Dirección General de Administración Escolar, DGAE, a través del Sistema de Control Escolar de la Universidad de Colima, SICEUC, quien proporciona a la DGPDI, toda la información de matrícula respetando fechas de corte de información (30 de marzo para el primer semestre febrero-agosto y 30 de septiembre para el segundo semestre agosto-enero). La segunda, corresponde a los planteles a través del llenado del Módulo de estadística complementaria en la plataforma e-Planea de la DGPDI, mediante la cual se obtiene información de directivos, personal docente, administrativos, así como información de infraestructura, entre otra variables, teniendo como fuente oficial para los datos de personal docente a la Dirección General de Recursos Humanos, DGRH, a través de su módulo de gestión, apegándose a los criterios específicos establecidos en los Formatos 911 de la SEP.

# *Estadística Educativa*

## *Concentrado Institucional*

Semestre agosto 2019 - enero 2020

## Proceso de admisión por nivel educativo

La Universidad de Colima consciente de su Responsabilidad Social Universitaria y generadora de ciudadanos competentes atendió a un total de 10,679 aspirantes que cumplieron con todos los requisitos para el ingreso a las carreras ofertadas tanto en el nivel medio superior como en superior. La tasa de aceptación para nivel medio superior fue del 100%, para nivel licenciatura el porcentaje de aceptación fue de 73.9% (3,767/5,096) y para posgrado de 76.9% (227/295) (Gráfica 1.1.).

A nivel institucional se registraron 9,282 alumnos aceptados e inscritos a primer semestre, con una tasa de aceptación de 86.9% (9,282/10,679), Tabla 1.1.

Tabla 1.1.

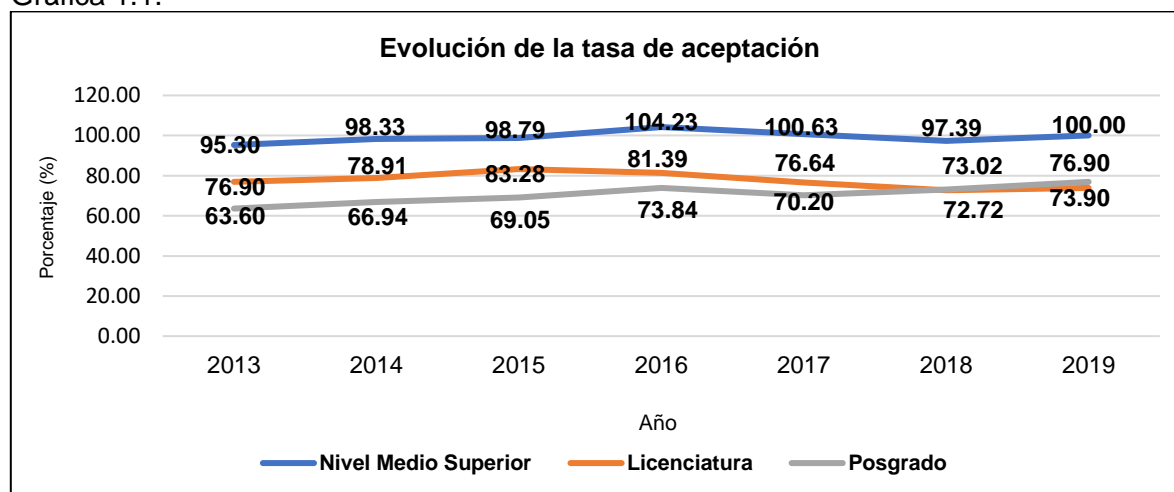
Proceso de admisión por nivel educativo y género agosto 2019 - enero 2020								
Nivel educativo	Lugares ofertados	Aspirantes			Aceptados inscritos a primer semestre			%Tasa de aceptación
		Hombres	Mujeres	Total	Hombres	Mujeres	Total	
Bachillerato	5369	2344	2944	5288	2344	2944	5288	100.0
Licenciatura	3451	2322	2774	5096	1743	2024	3767	73.9
Posgrado*	–	155	140	295	120	107	227	76.9
· Especialidad	–	31	26	57	31	26	57	100.0
· Maestría	–	110	95	205	76	65	141	68.8
· Doctorado	–	14	19	33	13	16	29	87.9
<b>Total</b>		<b>4821</b>	<b>5858</b>	<b>10679</b>	<b>4207</b>	<b>5075</b>	<b>9282</b>	<b>86.9</b>

Elaboración: Dirección General de Planeación y Desarrollo Institucional.

Fuente: Sistema de Control Escolar de la Universidad de Colima. SICEUC. Fecha de corte: 30 de septiembre de 2019.

\*No se publicaron los lugares ofertados en las convocatorias para el Nivel de Posgrado.

Gráfica 1.1.



Elaboración: DGPDI. Fuente y fecha de corte: SICEUC, 30 de septiembre de 2013 - 2019.

## Matrícula institucional de primer ingreso, reingreso por nivel educativo y género

La matrícula institucional oficializada con fecha de corte al 30 de septiembre de 2019 corresponde a 14,958 estudiantes registrados en nivel medio superior, 12,848 en licenciatura y 656 alumnos en posgrado, sumando un total de a 28,462 estudiantes. De los cuales 9,282 son de primer ingreso y 19,180 de reingreso. Respecto al género de la matrícula total, el 45.1% son hombres (12,839/28,462) y el 54.9% son mujeres (15,623/28,462) (Tabla 1.2. y Gráfica 1.2.).

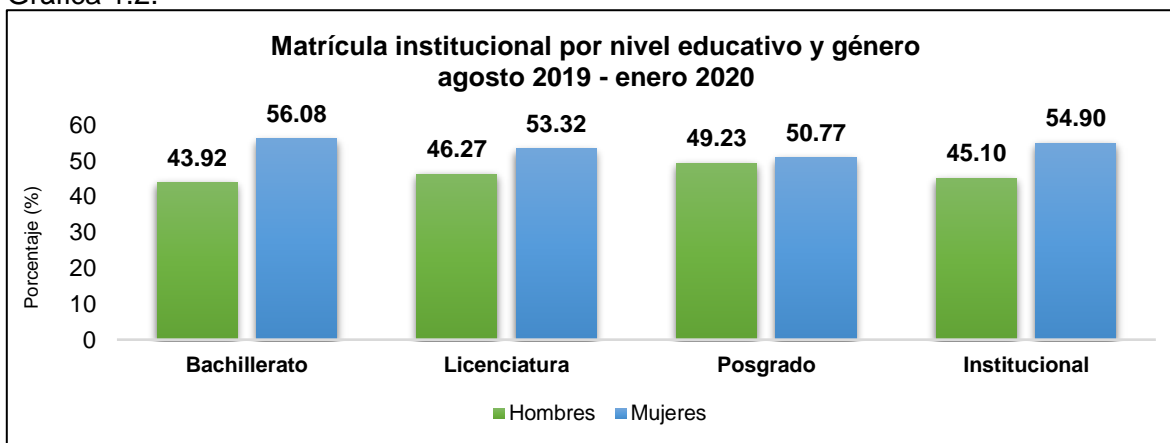
Tabla 1.2.

Matrícula institucional por nivel educativo, tipo de ingreso y género												
agosto 2019 - enero 2020												
Nivel educativo	Primer ingreso			Reingreso cohorte		Reingreso de otras cohortes		Subtotal reingresos	Matrícula total			
	Hombres	Mujeres	Total	Hombres	Mujeres	Hombres	Mujeres		Hombres	Mujeres	Total	%
Bachillerato	2344	2944	5288	3647	4761	579	683	9670	6570	8388	14958	52.6
Licenciatura	1743	2024	3767	3650	4530	553	348	9081	5946	6902	12848	45.1
Posgrado	120	107	227	152	169	51	57	429	323	333	656	2.3
· Especialidad	31	26	57	14	20	46	53	133	91	99	190	29.0
· Maestría	76	65	141	83	94	3	3	183	162	162	324	49.4
· Doctorado	13	16	29	55	55	2	1	113	70	72	142	21.6
<b>Total</b>	<b>4207</b>	<b>5075</b>	<b>9282</b>	<b>7449</b>	<b>9460</b>	<b>1183</b>	<b>1088</b>	<b>19180</b>	<b>12839</b>	<b>15623</b>	<b>28462</b>	<b>100</b>
Bachilleratos Incorporados	173	178	351	274	276	29	33	612	476	487	963	100

Elaboración: Dirección General de Planeación y Desarrollo Institucional. Fuente: Sistema de Control Escolar de la Universidad de Colima. SICEUC. Fecha de corte: 30 de septiembre de 2019.

A nivel institucional existe mayor predominio del género femenino, pues más del 50% pertenece a este género, la misma tendencia prevalece para bachillerato, licenciatura y posgrado (Gráfica 1.2.).

Gráfica 1.2.

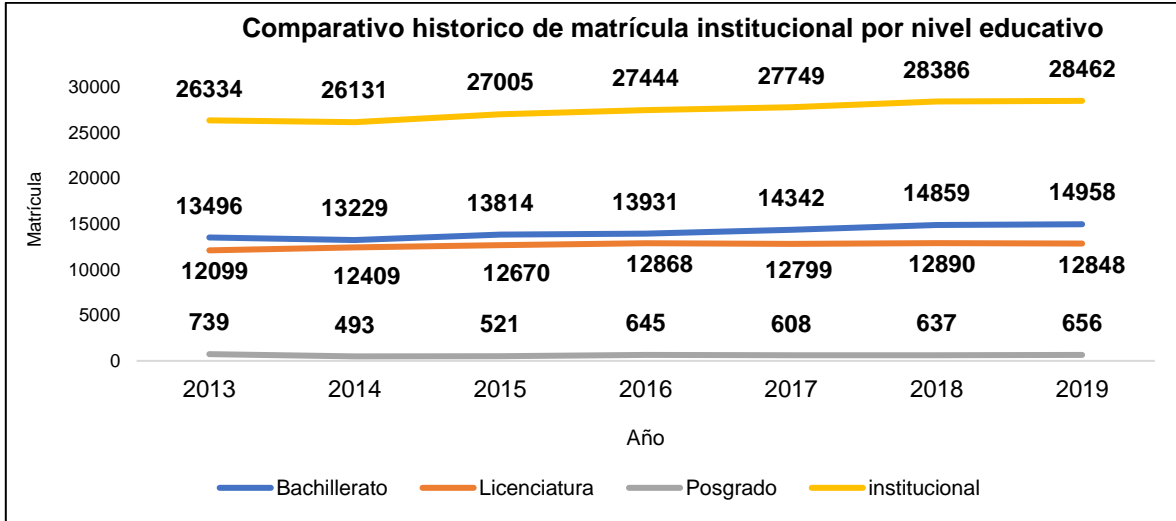


Elaboración: DGPDI. Fuente y fecha de corte: SICEUC, 30 de septiembre de 2019.



La matrícula total de la institución ha ido en aumento, pues pasó de 26,334 alumnos registrados en 2013 a 28,462 estudiantes en 2019, cifras que representan 8.03% de incremento en la matrícula durante este periodo (Gráfica 1.2.1.).

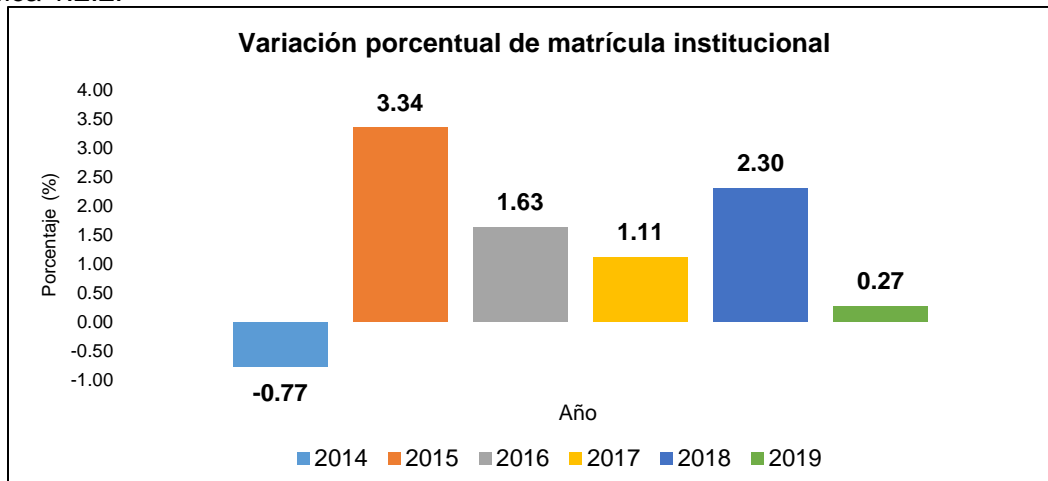
Gráfica 1.2.1.



Elaboración: DGPDI. Fuente y fecha de corte: SICEUC, 30 de septiembre de 2013 - 2019.

La variación que la matrícula institucional ha tenido del 2014 al 2019, ha ido en incremento de un año a otro en distintas proporciones. Es importante resaltar que los años con más incremento fueron en 2015 con el 3.34% y 2018 con el 2.30% (Gráfica 1.2.2.).

Gráfica 1.2.2.



Elaboración: DGPDI. Fuente y fecha de corte: SICEUC, 30 de septiembre de 2014 - 2019.

### Matrícula institucional por delegación y nivel educativo

La matrícula institucional está distribuida en cinco delegaciones, de las cuales, la Delegación Colima es la que concentra la mayor parte de esta con 36.3% (10,331/28,462) y donde se ubica el mayor número de planteles (19). En menor proporción está la

Delegación Coquimatlán con 9.6% (2,723/28,462) siendo la delegación donde se concentra las carreras de las ingenierías (Tabla y Gráfica 1.3.).

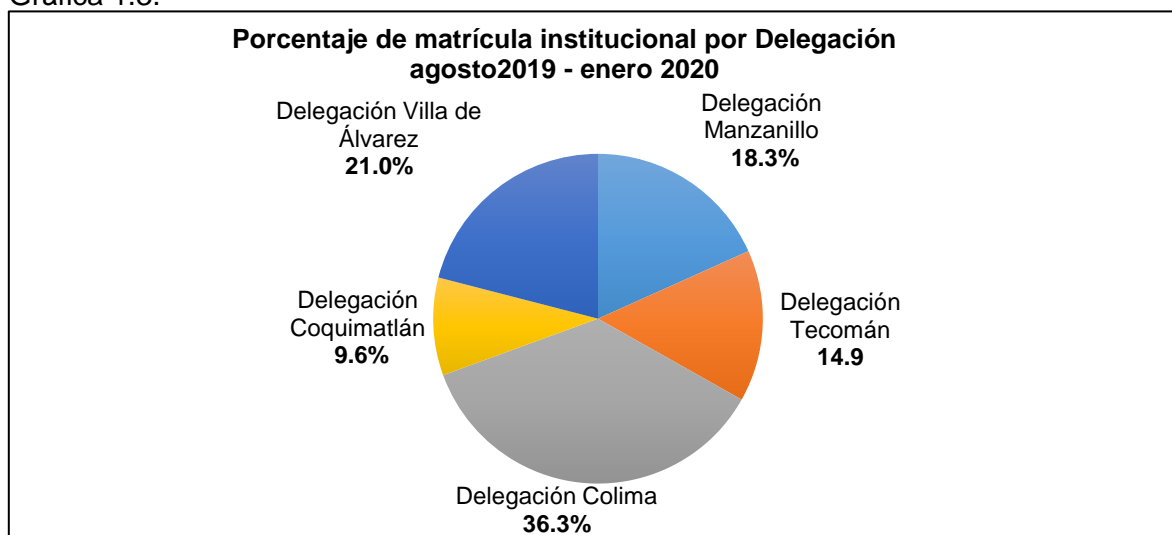
Tabla 1.3.

<b>Matrícula institucional por delegación y nivel educativo agosto 2019 - enero 2020</b>					
<b>Delegación</b>	<b>Bachillerato</b>	<b>Licenciatura</b>	<b>Posgrado</b>	<b>Total</b>	<b>%</b>
Delegación Manzanillo	3103	2047	55	5205	18.3
Delegación Tecomán	3006	1213	18	4237	14.9
Delegación Colima	4058	5799	474	10331	36.3
Delegación Coquimatlán	386	2263	74	2723	9.6
Delegación Villa de Álvarez	4405	1526	35	5966	21.0
<b>Total</b>	<b>14958</b>	<b>12848</b>	<b>656</b>	<b>28462</b>	<b>100</b>
<b>Bachilleratos incorporados</b>					
Delegación Manzanillo	398				41.3
Delegación Colima	517				53.7
Delegación Villa de Álvarez	48				5.0
<b>Total</b>	<b>963</b>				<b>100</b>

Elaboración: Dirección General de Planeación y Desarrollo Institucional.

Fuente: Sistema de Control Escolar de la Universidad de Colima. SICEUC. Fecha de corte: 30 de septiembre de 2019.

Gráfica 1.3.



Elaboración: DGPDI. Fuente y fecha de corte: SICEUC, 30 de septiembre de 2019.

### **Matrícula institucional por campo de conocimiento y nivel educativo**

La Clasificación Mexicana de Planes de Estudio, CMPE 2016, parte de una estructura jerárquica cuyo primer nivel de ordenamiento corresponde a los campos amplios de formación, los cuales representan la sistematización de las ciencias o áreas del conocimiento. Esta clasificación, pasó de 8 a 10 campos de formación académica, reestructurando con ello algunos planes de estudio, como los relacionados con las Ciencias

Naturales, Exactas y de la Computación, y se ajustó la estructura para las áreas de conocimiento de las Ciencias Sociales, Administración y Derecho y para el área de Salud pasó a ser el campo de Ciencias de la Salud. (Ver Anexo 1.1.).

En nivel medio superior la matrícula total predomina en el campo de conocimiento de Artes y Humanidades con 65.5% (9,796/14,958). En licenciatura, el 31% (3,978/12,848) de la matrícula se concentra en Administración y Negocios, mientras que en posgrado el 40.5% (266/656) lo hace en Ciencias de la Salud. Tabla 1.4.

A nivel Institucional, el campo de conocimiento que concentra la mayor cantidad de estudiantes es Artes y Humanidades con el 36.7% (10,435/28,462), seguido de Administración y Negocios con el 19.8% (5,639/28,462), siendo el campo de conocimiento de Servicios el de menor matrícula 0.4% (105/28,462). (Gráfica 1.4.).

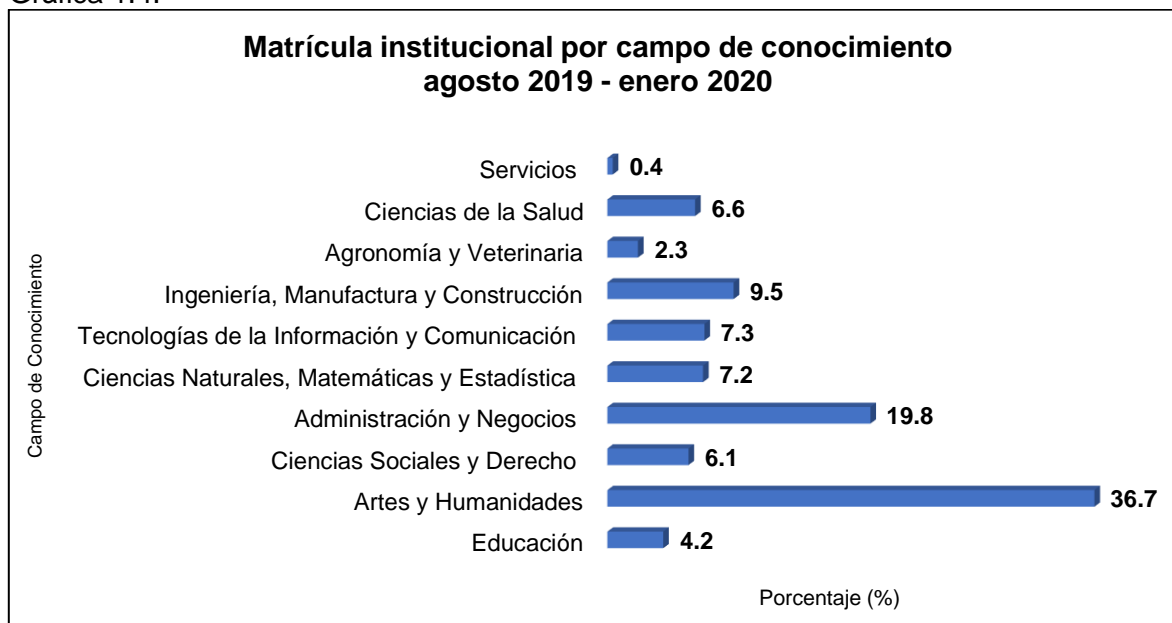
Tabla 1.4.

<b>Matrícula institucional por campo de conocimiento y nivel educativo</b>					
<b>agosto 2019 - enero 2020</b>					
<b>Campo de conocimiento</b>	<b>Bachillerato</b>	<b>Licenciatura</b>	<b>Posgrado</b>	<b>Total</b>	<b>%</b>
Educación	0	1152	34	<b>1186</b>	<b>4.2</b>
Artes y Humanidades	9796	633	6	<b>10435</b>	<b>36.7</b>
Ciencias Sociales y Derecho	0	1621	111	<b>1732</b>	<b>6.1</b>
Administración y Negocios	1553	3978	108	<b>5639</b>	<b>19.8</b>
Ciencias Naturales, Matemáticas y Estadística	1360	631	60	<b>2051</b>	<b>7.2</b>
Tecnologías de la Información y Comunicación	1286	788	10	<b>2084</b>	<b>7.3</b>
Ingeniería Manufactura y Construcción	687	1961	55	<b>2703</b>	<b>9.5</b>
Agronomía y Veterinaria	0	653	6	<b>659</b>	<b>2.3</b>
Ciencias de la Salud	276	1326	266	<b>1868</b>	<b>6.6</b>
Servicios	0	105	0	<b>105</b>	<b>0.4</b>
<b>Matrícula total de la U de C</b>	<b>14958</b>	<b>12848</b>	<b>656</b>	<b>28462</b>	<b>100</b>
<b>Matrícula bachilleratos incorporados</b>					
Artes y Humanidades	963	-	-	<b>963</b>	<b>100</b>
<b>Total bachilleratos incorporados</b>	<b>963</b>	<b>0</b>	<b>0</b>	<b>963</b>	<b>100</b>

Elaboración: Dirección General de Planeación y Desarrollo Institucional.

Fuente: Sistema de Control Escolar de la Universidad de Colima. SICEUC. Fecha de corte: 30 de septiembre de 2019.

Gráfica 1.4.



Elaboración: DGPDI. Fuente y fecha de corte: SICEUC, 30 de septiembre de 2019.

### Matrícula institucional por nivel educativo y rangos de edad

De los estudiantes matriculados en la institución, más del 50% se encuentra cursando el nivel medio superior-bachillerato, siendo la edad promedio para cursarse entre los 15 a 17 años. En este sentido y retomando los rangos de la Estadística de los Formatos 911 de la SEP, Tabla 1.5., el que presenta el mayor porcentaje de matrícula es el rango de 15 a 19 años con 63.8%, (Gráfica 1.5.), el cual oscila entre la edad promedio para cursar el bachillerato, siendo el motivo por el cual este rango tiene el porcentaje más alto, además de un número significativo de alumnos de licenciatura que cursan los primeros semestres y que entran en este rango de edad, pues la edad promedio para cursar la licenciatura es de 18 a 22 años .

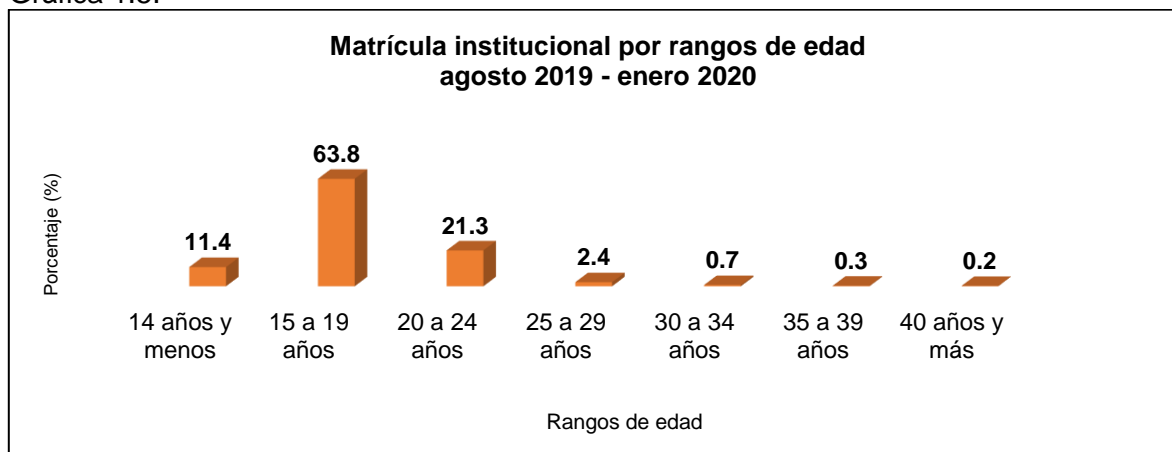
Tabla 1.5.

Matrícula institucional por nivel educativo y rangos de edad agosto 2019 - enero 2020								
Nivel educativo / Años	14 y menos	15 a 19	20 a 24	25 a 29	30 a 34	35 a 39	40 y más	Total
Bachillerato	3236	11478	96	148	0	0	0	14958
Licenciatura	0	6667	5856	233	43	28	21	12848
Posgrado	0	0	104	291	157	61	43	656
<b>Total</b>	<b>3236</b>	<b>18145</b>	<b>6056</b>	<b>672</b>	<b>200</b>	<b>89</b>	<b>64</b>	<b>28462</b>
<b>Porcentaje</b>	<b>11.4</b>	<b>63.8</b>	<b>21.3</b>	<b>2.4</b>	<b>0.7</b>	<b>0.3</b>	<b>0.2</b>	<b>100</b>
Bachilleratos incorporados	298	665	0	0	0	0	0	963

Elaboración: Dirección General de Planeación y Desarrollo Institucional.

Fuente: Sistema de Control Escolar de la Universidad de Colima. SICEUC. Fecha de corte: 30 de septiembre de 2019.

Gráfica 1.5.



Elaboración: DGPDI. Fuente y fecha de corte: SICEUC, 30 de septiembre de 2019.

### Eficiencia Terminal 2019

La eficiencia terminal por cohorte generacional para nivel medio superior 2019 es de 69.8%, licenciatura 59.1% y posgrado 81.2% Tabla 1.6. Al comparar estos porcentajes contra los registrados en 2013, (Gráfica 1.6.), podemos notar que en los tres niveles se muestra un aumento, para nivel medio superior de 5.2%, licenciatura 1.8% y posgrado 7.3%. Resulta evidente el estancamiento que ha tenido el nivel de licenciatura, por lo que se debe continuar implementando estrategias que brinden acompañamiento a los estudiantes para garantizar el éxito de la trayectoria educativa.

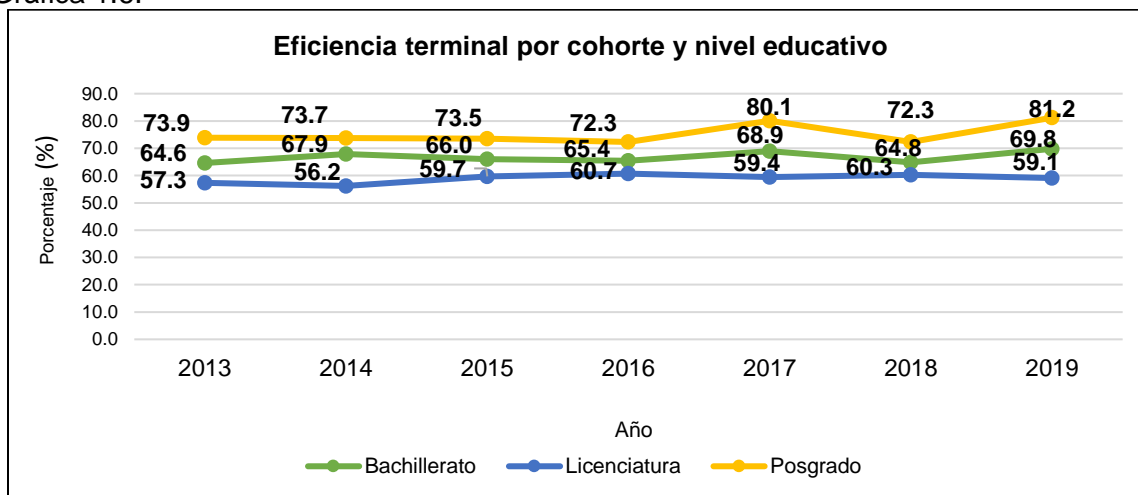
Tabla 1.6.

Eficiencia Terminal 2019 por nivel educativo y género									
Nivel educativo	Primer ingreso	Egresados de la cohorte generacional			Egresados totales			% Eficiencia terminal por cohorte	% Eficiencia terminal global
		Hombres	Mujeres	Total	Hombres	Mujeres	Total		
Bachillerato	5278	1545	2138	3683	1855	2499	4354	69.8	82.5
Licenciatura	3877	976	1316	2292	1126	1412	2538	59.1	65.5
Posgrado	188	73	78	151	75	79	154	81.2	82.8
· Especialidad	65	20	37	57	21	37	58	87.7	89.2
· Maestría	91	43	25	68	44	26	70	74.7	76.9
· Doctorado	30	10	16	26	10	16	26	86.7	86.7
<b>Total</b>	<b>9341</b>	<b>2667</b>	<b>3532</b>	<b>6126</b>	<b>3056</b>	<b>3990</b>	<b>7046</b>	<b>65.6</b>	<b>75.4</b>

Elaboración: Dirección General de Planeación y Desarrollo Institucional.

Fuente: Sistema de Control Escolar de la Universidad de Colima. SICEUC. Fecha de corte: 30 de septiembre de 2019.

Gráfica 1.6.



Elaboración: DGPDI. Fuente y fecha de corte: SICEUC, 30 de septiembre de 2013 – 2019.

### Eficiencia de Titulación 2019

La eficiencia de titulación por cohorte de licenciatura en 2019 es de 47.22% y para posgrado de 37.31% (Tabla 1.7.). En licenciatura se registra un aumento de 3.2% con respecto al año 2013, siendo 2017 su año más alto con 50.07%; en lo que respecta a posgrado, del periodo 2013 a 2019, se observa un ligero decremento de 2.8%, siendo 2016 y 2017 los años con porcentajes más elevados, 43.59% y 40.42% respectivamente. Si bien las variaciones no son significativas, resulta necesario continuar implementando estrategias que promuevan y garanticen la titulación de los egresados.

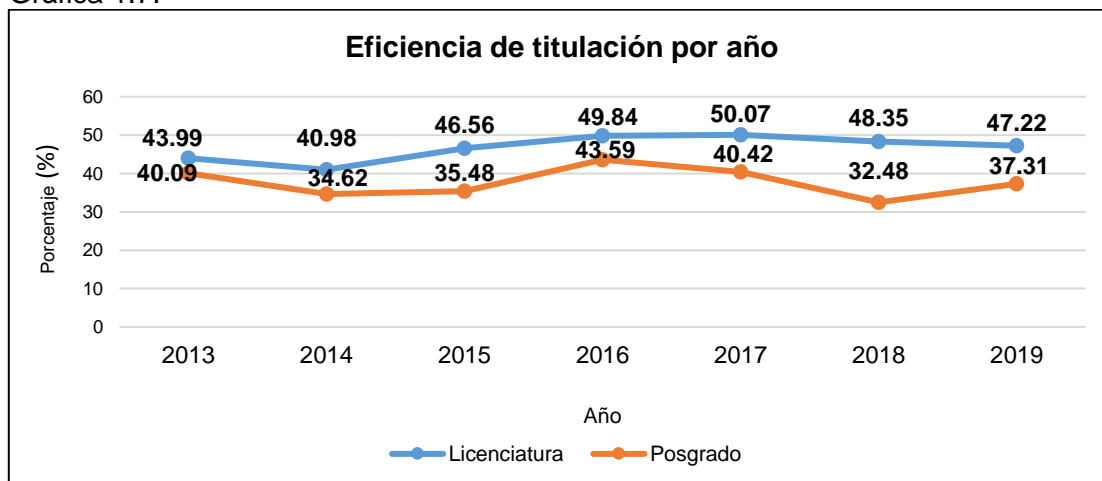
Tabla 1.7.

Eficiencia de Titulación 2019 por nivel educativo y género												
Nivel educativo	Primer ingreso	Titulados de la cohorte			Titulados de otras cohortes			Total de titulados			% Eficiencia de titulación por cohorte	% Eficiencia de titulación global
		Hombres	Mujeres	Total	Hombres	Mujeres	Total	Hombres	Mujeres	Total		
Licenciatura	3447	732	896	1628	98	48	146	830	944	1774	47.2	51.5
Posgrado	343	63	65	128	11	21	32	74	86	160	37.3	46.6
·Especialidad	54	7	9	16	6	16	22	13	25	38	29.6	70.4
·Maestría	248	46	44	90	4	5	9	50	49	99	36.3	39.9
·Doctorado	41	10	12	22	1	0	1	11	12	23	53.7	56.1
<b>Total</b>	<b>3790</b>	<b>795</b>	<b>961</b>	<b>1756</b>	<b>109</b>	<b>69</b>	<b>178</b>	<b>904</b>	<b>1030</b>	<b>1934</b>	<b>46.3</b>	<b>51.0</b>

Elaboración: Dirección General de Planeación y Desarrollo Institucional.

Fuente: Sistema de Control Escolar de la Universidad de Colima. SICEUC. Fecha de corte: 30 de septiembre de 2019.

Gráfica 1.7.



Elaboración: DGPGDI. Fuente y fecha de corte: SICEUC, 30 de septiembre de 2013 – 2019.

### Personal docente por tipo de contratación y grado académico

El registro de personal docente para los planteles de nivel medio superior y superior, se realizó bajo el criterio principal de “docentes activos frente a grupo”, conforme a los Formatos 911 de la Estadística Básica para ambos niveles, a través del Módulo de Estadística Complementaria en la plataforma e-planea de la DGPGDI.

Los planteles tuvieron como fuente de información a la Dirección General de Recursos Humanos, a través del Módulo de Gestión de la dependencia.

Para el caso de bachillerato, el criterio respecto a los directivos que imparten docencia fue el contabilizarlos como directivos y docentes de conformidad con lo establecido en el Formato 911 “Directivo y Directivo con grupo”, impactando este último, en el total de personal docente.

En el nivel superior, se registró al directivo con esa función, teniendo en cuenta que, si éste es Profesor de Tiempo Completo, PTC, e imparte docencia se contabilizaría en ambas funciones; en el caso donde el directivo es profesor por horas, se aplicó el criterio oficial establecido para el registro de la Estadística Básica de los Formatos 911: “si una persona desempeña dos o más funciones, anótela en la que dedique más tiempo”, por lo que en este caso se registran como directivos y no como docentes.

Para rendición de datos estadísticos ante la SEP del personal docente activo frente a grupo, los conceptos de “docente y docente-investigador”, se entiende bajo el siguiente esquema: “docente” es toda persona que se encuentra laborando o participando activamente frente a grupo en un programa educativo y plantel por horas, de lo cual se tiene un registro de 709 plazas docentes por horas para nivel medio superior y 1,043 para nivel superior. Dato obtenido a través de la Estadística complementaria de planteles, inicio de cursos 2019.

Se define como docente-investigador a los profesores investigadores de tiempo completo, que se encuentran registrados en el Programa de Mejoramiento del Profesorado, PRODEP, y que participan activamente frente a un grupo en un programa educativo y están adscritos a un plantel, de ellos 22 atienden en nivel medio superior y 374 en nivel superior (Tabla y Gráfica 1.8.).

Tabla 1.8.

Personal docente por nivel educativo, tipo de contratación y género agosto 2019 - enero 2020										
Nivel educativo	Tiempo completo			Por horas			Total docentes	% por nivel	Sexo	
	Hombres	Mujeres	Total	Hombres	Mujeres	Total			Hombres	Mujeres
Bachillerato	14	8	22	375	334	709	731	34.03	389	342
Licenciatura y Posgrado*	263	111	374	618	425	1043	1417	65.97	881	536
<b>Total</b>	<b>277</b>	<b>119</b>	<b>396</b>	<b>993</b>	<b>759</b>	<b>1752</b>	<b>2148</b>		<b>1270</b>	<b>878</b>
<b>Porcentaje</b>	<b>12.9</b>	<b>5.5</b>	<b>18.4</b>	<b>46.2</b>	<b>35.3</b>	<b>81.6</b>	<b>100</b>		<b>59.1</b>	<b>40.9</b>

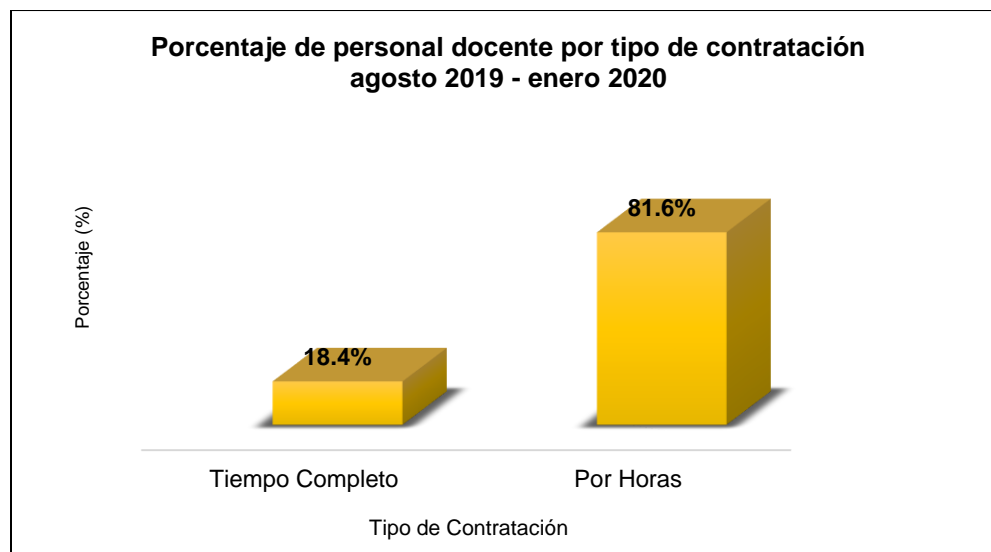
Elaboración: Dirección General de Planeación y Desarrollo Institucional

Fuente: Estadística complementaria de EMS y ES, 2019.

Fecha de corte: 30 de agosto de 2019, Dirección General de Recursos Humanos.

\*El personal docente de nivel superior, atiende licenciatura y posgrado.

Gráfica 1.8.



Elaboración y fuente: DGPMI. Estadística complementaria de EMS y ES, 2019.

Fecha de corte: 30 de agosto de 2019, DGRH.

En total son 2,148 plazas de docentes activos frente a grupo, el 34.03% atiende a una población que asciende a 14,958 estudiantes que se encuentran cursando el nivel medio superior y el 65.97% de los docentes, atiende a 13,504 estudiantes que se encuentran cursando el nivel superior.

En el total de docentes activos frente a grupo, predomina el género masculino (59%) respecto al género femenino (41%). El grado académico del profesorado reportado en la Estadística Básica de los Formatos 911, quedó registrado conforme al último grado de estudio obtenido (no pasantes), de acuerdo con la base de datos de la DGRH. (Tabla y Gráfica 1.9.).



Tabla 1.9.

Personal docente por nivel educativo y grado académico agosto 2019 - enero 2020					
Nivel educativo	Doctorado <sup>1</sup>	Maestría <sup>2</sup> y Especialidad	Licenciatura	Licenciatura incompleta / Técnico **Superior / Educación media superior o menos	Total
Bachillerato	15	166	538	12	731
Licenciatura y Posgrado*	400	596	420	1	1417
<b>Total</b>	<b>415</b>	<b>762</b>	<b>958</b>	<b>13</b>	<b>2148</b>
<b>Porcentaje</b>	<b>19.3</b>	<b>35.4</b>	<b>44.6</b>	<b>0.6</b>	<b>100</b>
<b>Bachilleratos incorporados</b>	<b>7</b>	<b>39</b>	<b>75</b>	<b>0</b>	<b>121</b>

Elaboración: Dirección General de Planeación y Desarrollo Institucional.

Fuente: Estadística complementaria de EMS y ES, 2019.

Fecha de corte: 30 de agosto de 2019, Dirección General de Recursos Humanos.

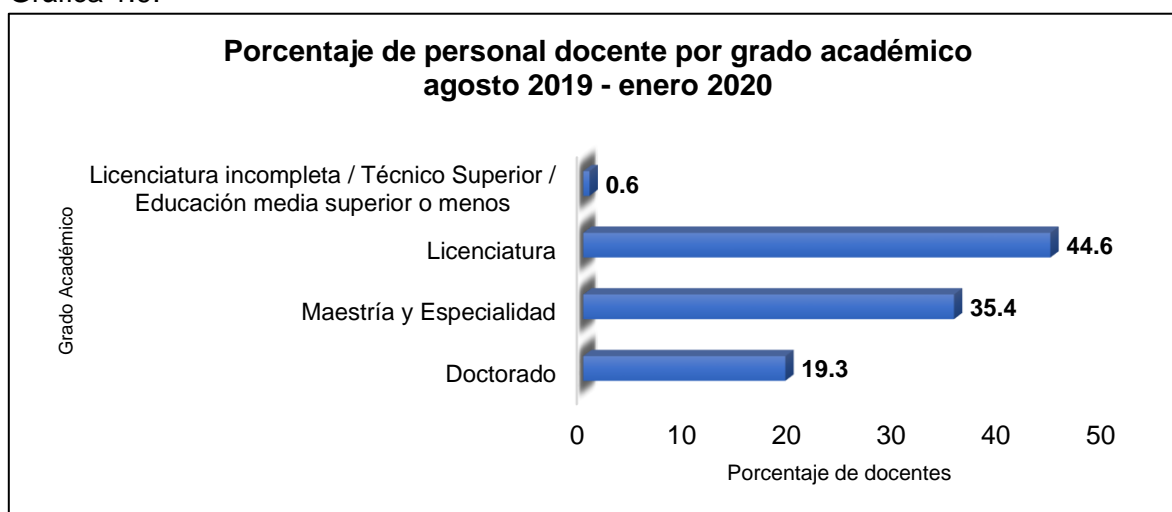
\*El personal docente de nivel superior, atiende licenciatura y posgrado.

\*\*Incluye técnico superior universitario, profesional asociado y licencia profesional.

<sup>1</sup>Incluye las subespecialidades médicas.

<sup>2</sup>Incluye las especialidades médicas.

Gráfica 1.9.



Elaboración y fuente: DGPDI. Estadística complementaria de EMS y ES, 2019.

Fecha de corte: 30 de agosto de 2019, DGRH.

### Aulas, talleres, laboratorios y centros de cómputo

La Universidad de Colima cuenta con una matrícula total de 28,462 estudiantes, atendidos en 853 aulas, 45 talleres, 163 laboratorios y 87 centros de cómputo, cifras obtenidas de la Estadística complementaria de planteles, en la cual cada centro de trabajo reporta sus instalaciones por separado de acuerdo con su uso, aun cuando existen planteles que comparten instalaciones (Tabla y Gráfica 1.10.).

Es importante gestionar el apoyo de recursos alternos e infraestructura que contribuyan al desarrollo sostenible de la institución, de tal manera que se tenga la posibilidad de atender la demanda educativa con la infraestructura adecuada.

Tabla 1.10.

Aulas, talleres, laboratorios y centros de cómputo por nivel educativo agosto 2019 - enero 2020				
Nivel educativo	Aulas	Talleres	Laboratorios	Centros de cómputo
Bachillerato	423	8	61	42
Licenciatura	430	37	102	45
Posgrado*				
<b>Total</b>	<b>853</b>	<b>45</b>	<b>163</b>	<b>87</b>
<b>Bachilleratos incorporados</b>	55	8	9	9

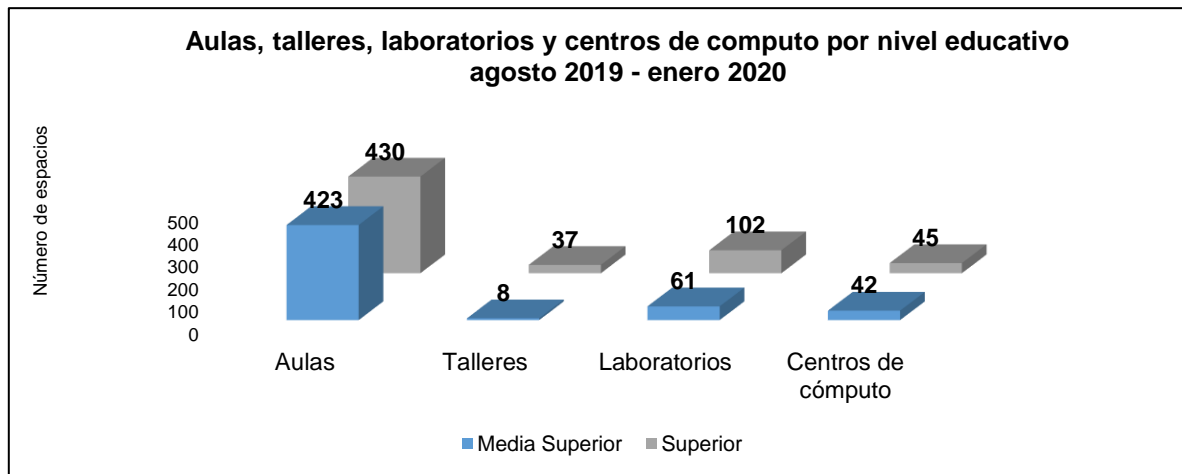
\*En posgrado se atiende a los estudiantes en las mismas instalaciones del nivel superior licenciatura.

Elaboración: Dirección General de Planeación y Desarrollo Institucional.

Fuente. Estadística complementaria de EMS y ES, 2019.

Fecha de corte: 30 de agosto de 2019, Dirección General de Recursos Humanos.

Gráfica 1.10.



Elaboración y fuente: DGPDI. Estadística complementaria de EMS y ES, 2019.

Fecha de corte: 30 de agosto de 2019, DGRH.

# *Estadística Educativa*

## *Nivel Medio Superior-Bachillerato*

Semestre agosto 2019 - enero 2020

## Proceso de admisión de Nivel Medio Superior

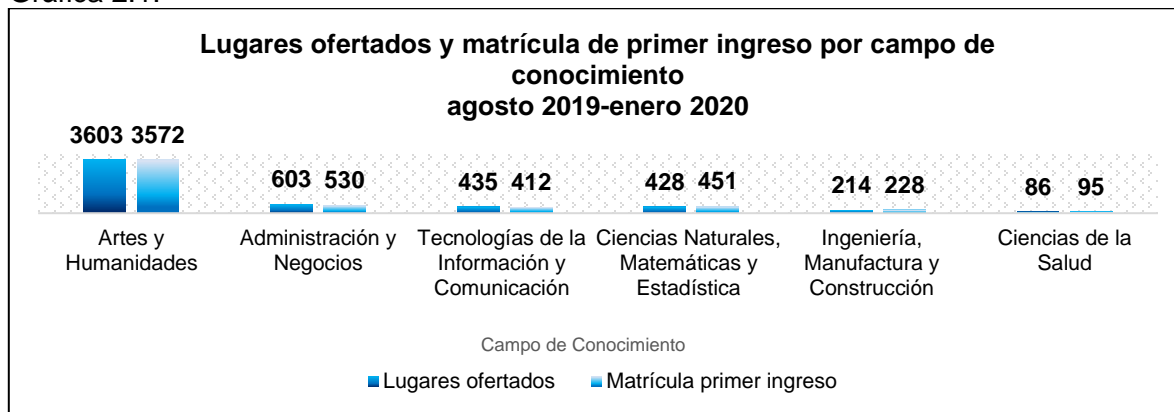
Para el proceso de admisión 2019, se reportaron en una primera etapa un total de 4,996 aspirantes provenientes de distintas escuelas secundarias del Estado, quienes atendieron los requisitos de la convocatoria y realizaron su examen de admisión en una de las 40 sedes de acuerdo con la zona geográfica y apellido (Ver Anexo Convocatoria de Nivel Medio Superior 2019).

En el presente año se registró una baja en aspirantes para media superior, ante esta situación, una vez concluido el proceso de selección y considerando el número de espacios disponibles, se emitió una *convocatoria de segunda opción*, por primera vez para este nivel. Se incorporaron 292 aspirantes más de alumnos de primer ingreso, es por ello que las cifras de aspirantes y primer ingreso son las mismas, reportando así una tasa de aceptación del 100%.

En 2019, se presentaron 5,288 aspirantes, cifra que se redujo considerablemente a la del año pasado (6,044), ya que la matrícula que egresó de nivel secundaria fue de 10,890. Se ofrecieron 5,288 lugares de acuerdo con los espacios e infraestructura institucionales, por lo tanto, la absorción de NMS fue del 48.55% y el porcentaje de aceptación del 100 (Ver Anexo 2.1). En lo que refiere a la clasificación por campo de conocimiento, de acuerdo a la CMPE 2016, en Ciencias Naturales, Matemáticas y Estadística, Ingeniería, Manufactura y Construcción y Ciencias de la Salud el número de aceptados fue mayor a los lugares ofertados para cada campo. En el caso de Administración y negocios, de los lugares ofertados, quedaron disponibles 73 espacios, mientras que en Artes y Humanidades fueron 31 y en Tecnologías de la Información y Comunicación 23 (Gráfica 2.1.).

Atendiendo a la dirección propuesta en el Plan Institucional de Desarrollo, PIDE 2018-2021 referente a la digitalización de procesos, se realizó, por primera vez, el Examen Nacional de Ingreso al NMS en línea. Las aplicaciones se llevaron a cabo en dos campi: Tecomán (Bachillerato 35) y Coquimatlán (Bachillerato 18), dentro de diversos espacios de las facultades de Ingeniería Civil, Ciencias Químicas, Arquitectura y Diseño y Contabilidad y Administración (Dirección General de Educación Media Superior [DGEMS], 2019, P.19).

Gráfica 2.1.



Elaboración: DGPMI. Fuente y fecha de corte: SICEUC, 30 de septiembre de 2019.

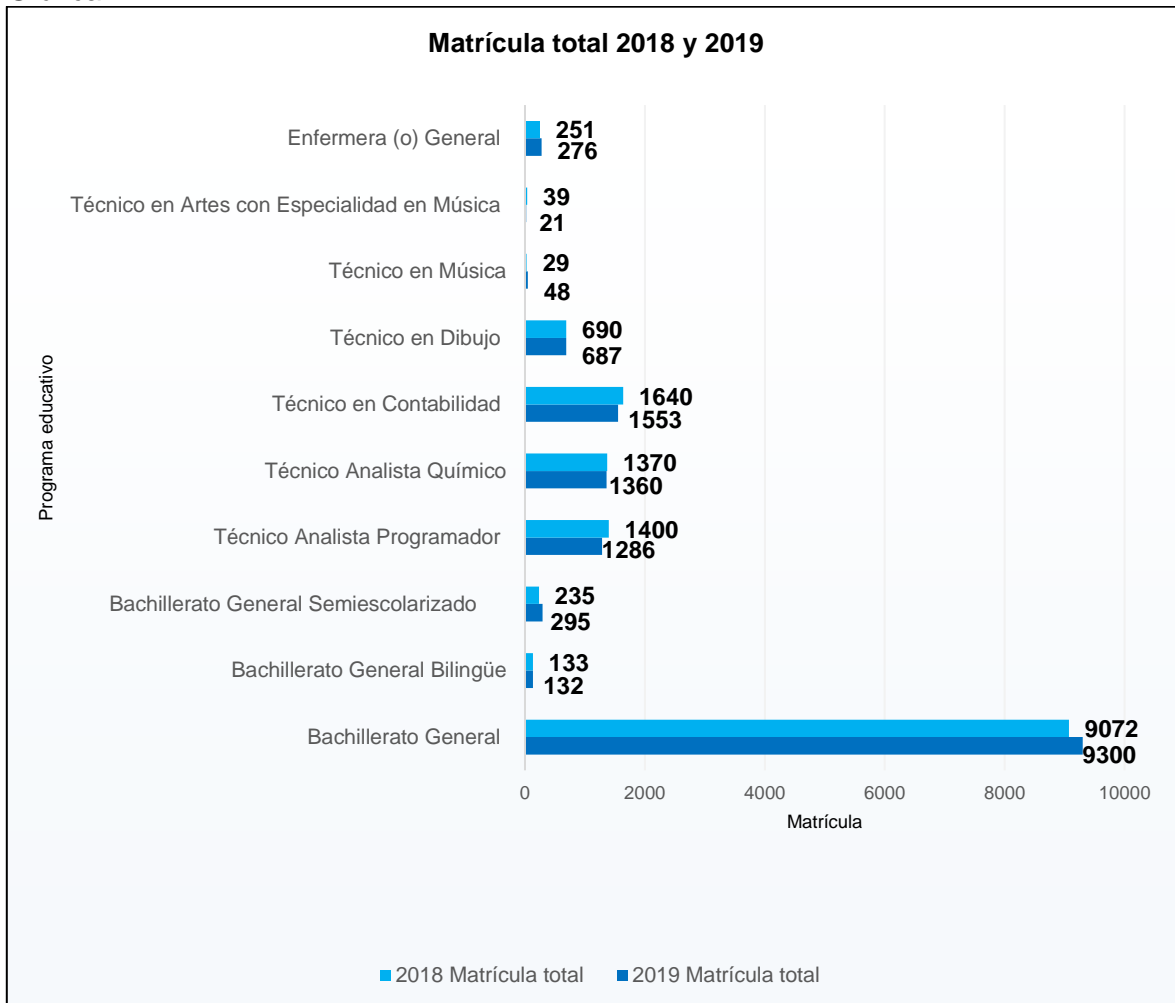
## Matrícula de Nivel Medio Superior de primer ingreso y reingreso

En la estadística básica de NMS, la matrícula registrada para el ciclo 2019-2020 de primer ingreso fue de 5,288 y 9,670 de reingreso, sumando un total de 14,958 estudiantes, de los cuales el 43.92% (6,570/14,958) fueron hombres y el 56.08% (8,388/14,958) fueron mujeres (Ver anexo 2.3).

De los programas que se ofertan en este nivel, como es de esperarse es en Bachillerato General donde se obtuvo un incremento en su matrícula para el ciclo actual, pues el 81% (30/37) de los planteles de NMS ofrece este programa. Actualmente, el segundo programa más ofertado es Técnico en Contabilidad, caso contrario son las carreras de Técnico en Música y Técnico en Artes con especialidad en Música (en liquidación) (Gráfica 2.2.).

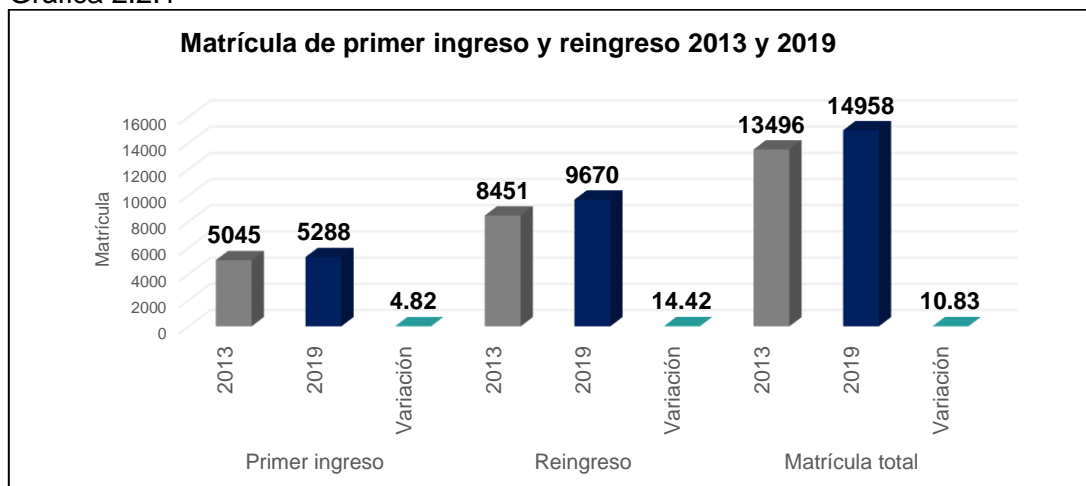
Es importante resaltar que desde el año 2013 a la fecha, la matrícula de primer ingreso de este nivel se ha incrementado en casi cinco puntos porcentuales y del 10.83% con respecto a la matrícula total, tal como se muestra en la Gráfica 2.2.1.

Gráfica 2.2.



Elaboración: DGPDI. Fuente y fecha de corte: SICEUC, 30 de septiembre de 2018 y 2019.

Gráfica 2.2.1



Elaboración: DGPDI. Fuente y fecha de corte: SICEUC, 30 de septiembre de 2013 y 2019.

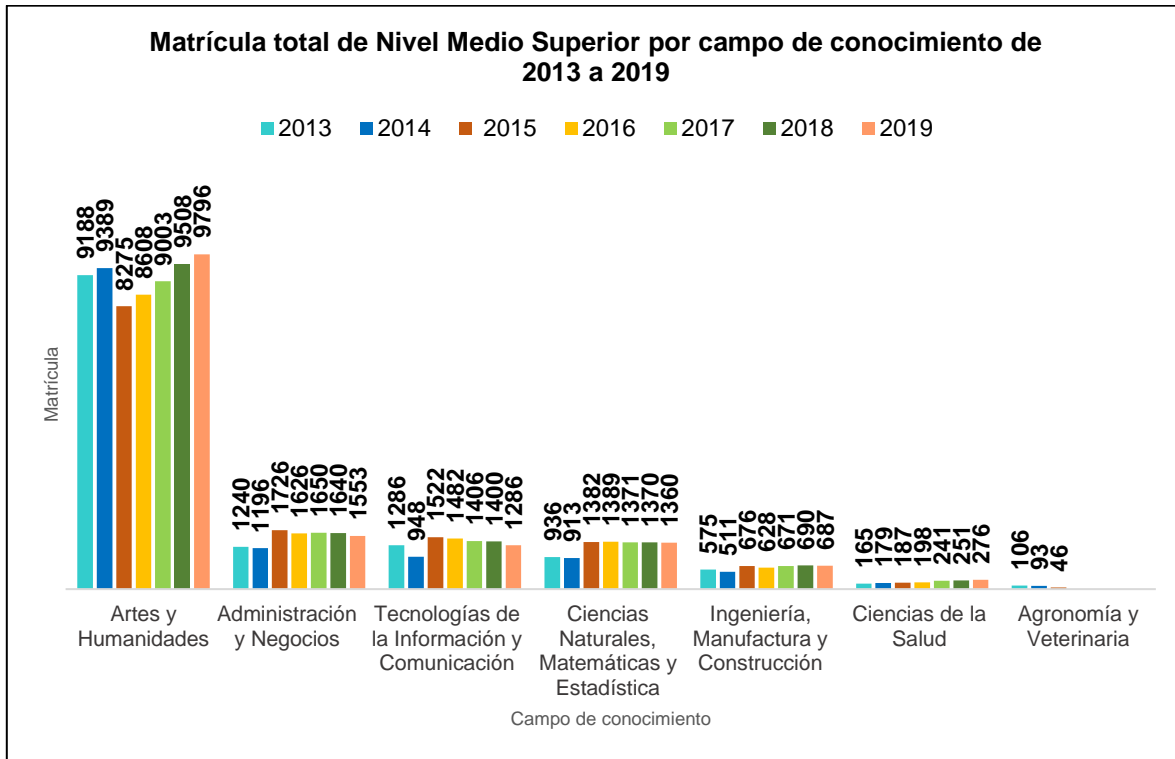
### Matrícula de Nivel Medio Superior por campo de conocimiento.

Los campos de conocimiento de acuerdo a la CMPE 2016 están conformados por los siguientes programas de Nivel Medio Superior (Ver Anexo 2.3):

Campo de conocimiento	Programa educativo
<i>Artes y Humanidades</i>	Bachillerato General, Bachillerato General Bilingüe, Bachillerato General Semiescolarizado, Bachillerato General Cuatrimestral (liquidado), Técnico en Artes con especialidad en Música (en liquidación) y Técnico en Música.
<i>Administración y Negocios</i>	Técnico en Contabilidad.
<i>Ciencias Naturales, Matemáticas y Estadística</i>	Técnico Analista Químico.
<i>Tecnologías de la Información y Comunicación</i>	Técnico Analista Programador, Técnico en Computación (liquidado).
<i>Ingeniería Manufactura y Construcción</i>	Técnico en Dibujo, Técnico en Alimentos (liquidado), Técnico en Electrónica (liquidado).
<i>Ciencias de la Salud</i>	Enfermera (o) General.
<i>Agronomía y Veterinaria</i>	Bachillerato Técnico Agropecuario.

Aun cuando la matrícula del año 2019 fue mayor a la de 2013, en ambos años fue similar la cantidad de alumnos reportados en el campo de Artes y Humanidades, dicho campo concentra mayor cantidad debido a que actualmente son 30 los planteles que ofertan el programa de Bachillerato General. El concentrado de matrícula en los demás campos refleja aumento debido a que la matrícula total ha ido incrementando.

Gráfica 2.3.



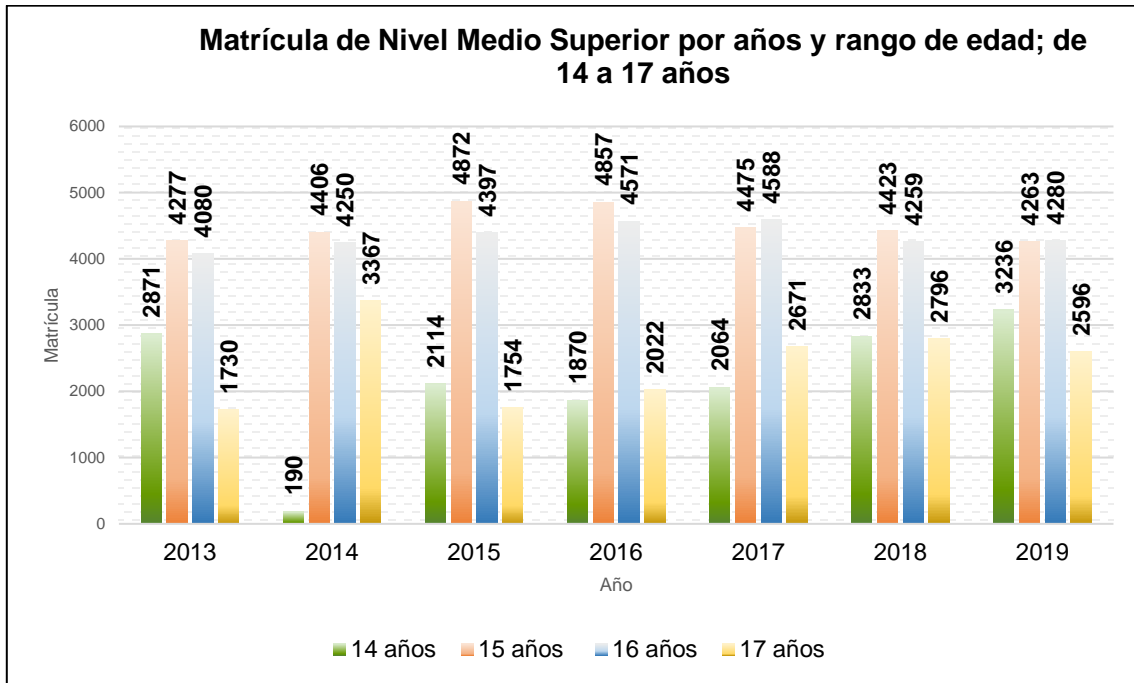
Elaboración: DGPD. Fuente y fecha de corte: SICEUC, 30 de septiembre de 2013-2019.

### Matrícula de Nivel Medio Superior por semestre y edad

La edad establecida para este nivel es de 15 a 17 años, sin embargo, los datos que se presentan hasta la fecha de corte abarcan desde los 14 años. Para el año 2019, el 28.61% (4,280/14,958) correspondió a los alumnos de 16 años, el 28.50% (4,263/14,958) a los de 15 años, seguido de los estudiantes de 14 años con el 21.63% (3,236/14,958), el menor porcentaje fue la matrícula de 24 años con menos del 1% (Ver Anexo 2.4.).

Según datos reportados en la estadística básica del año 2013 al 2019, la moda presente en la población escolar de NMS sigue siendo entre 15 y 16 años, las cuales se han mantenido casi igual.

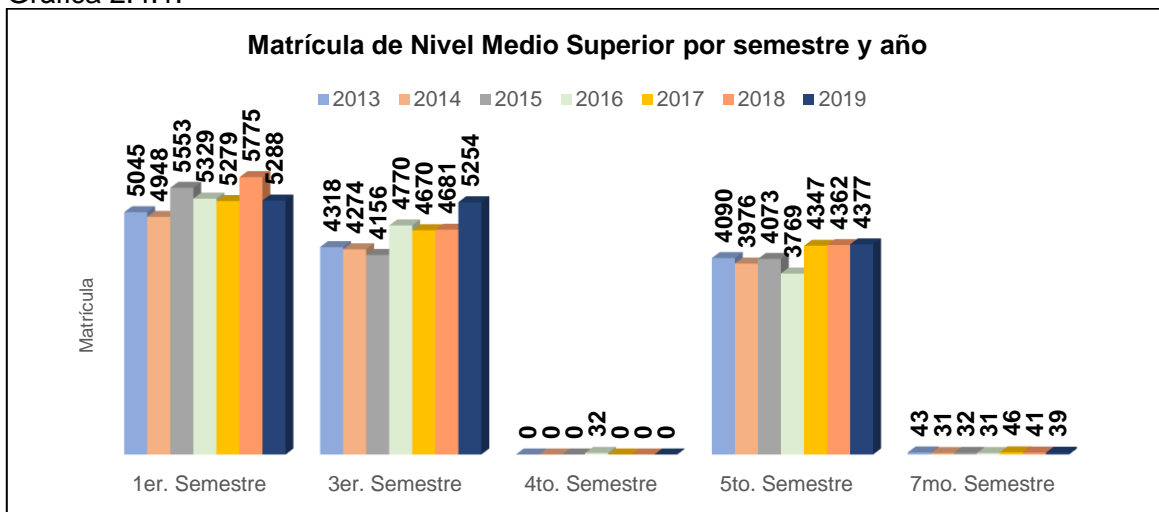
Gráfica 2.4.



Elaboración: DGPDI. Fuente y fecha de corte: SICEUC, 30 de septiembre de 2013-2019.

Con respecto a la matrícula en el NMS por semestre, se muestra la evolución de 2013 a 2019. Cabe resaltar que se registró mayor matrícula de primer semestre en los años 2015 y 2018. El 3er. y 5to. semestre incrementó de 2013 a 2019, asimismo, se visualiza matrícula de 4to. en 2016, debido a que en la institución se ofertó el programa de Bachillerato General Cuatrimestral, tuvo vigencia a partir de mayo del 2015, con duración de 2 años, equivalente a 6 cuatrimestres y contó con 183 créditos, motivo por el cual se reportó matrícula en el año 2015 (primer ingreso) y 2016 (reingreso) y fue única generación. En 7mo. semestre solo se reportó la matrícula del programa educativo de Enfermera (o) General, el cual tiene una duración de 8 semestres.

Gráfica 2.4.1.



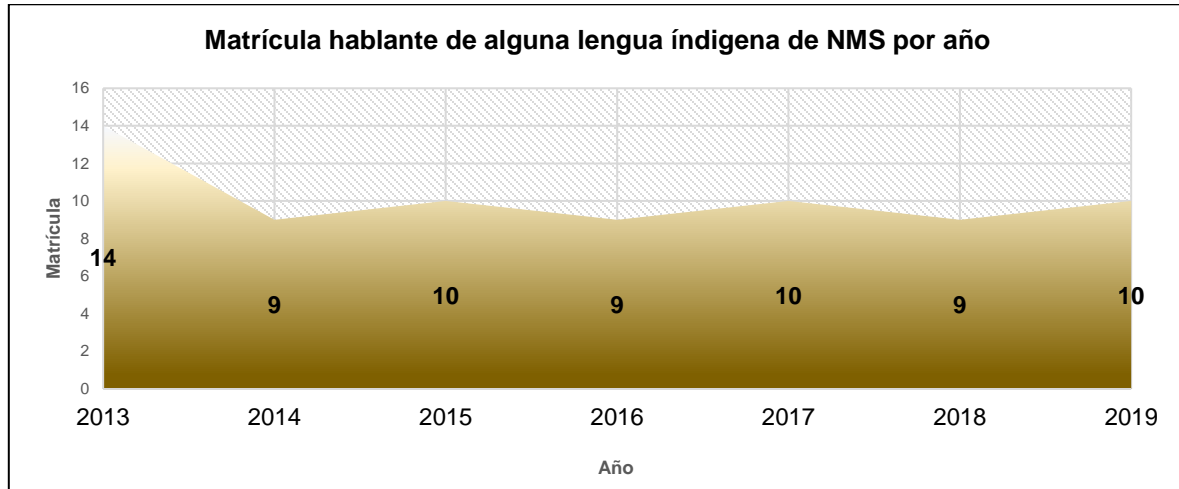
Elaboración: DGPDI. Fuente y fecha de corte: SICEUC, 30 de septiembre de 2013-2019.



## Matrícula de Nivel Medio Superior hablante de alguna lengua indígena

Históricamente la población de hablantes de alguna lengua indígena ha sido entre 9 y 10 alumnos a excepción del año 2013 con 14 alumnos. Para el año 2019 se registró un total de 10 estudiantes (Ver Anexo 2.5.).

Gráfica 2.5.

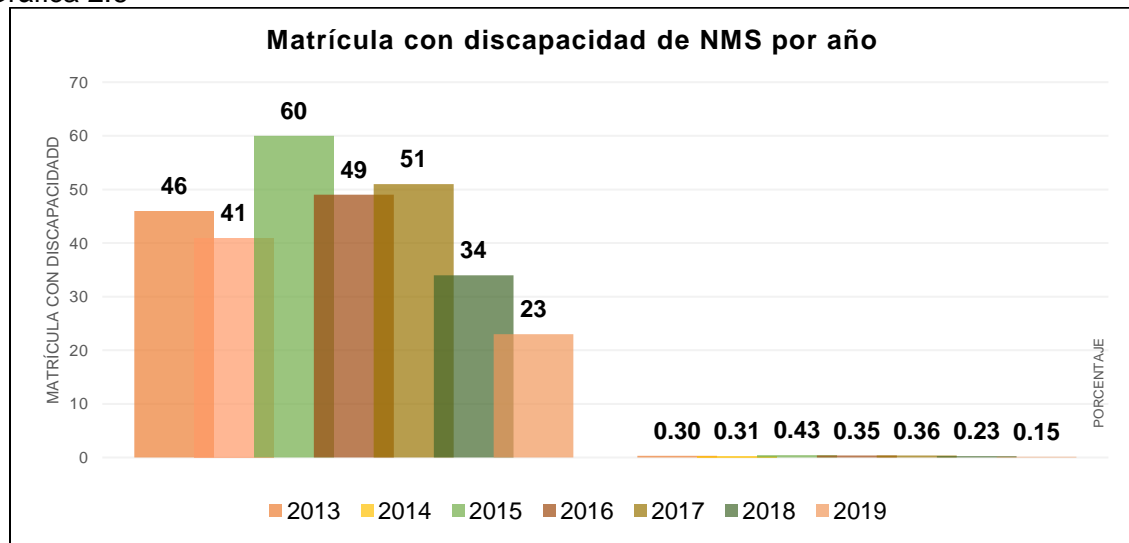


Elaboración: DGPDI. Fuente y fecha de corte: SICEUC, 30 de septiembre de 2013-2019.

## Matrícula de Nivel Medio Superior con discapacidad

De acuerdo con los datos reportados de 2013 a 2019, la matrícula con discapacidad ha sido menor al 1% respecto de la matrícula total de NMS del periodo analizado. En 2019 se registró una matrícula de 23 estudiantes (Ver Anexo 2.6.) mientras que en 2013 fue de 46, siendo 2015, el año donde se reportó el dato mayor de acuerdo al evolutivo 2013-2019, con 60 discapacitados.

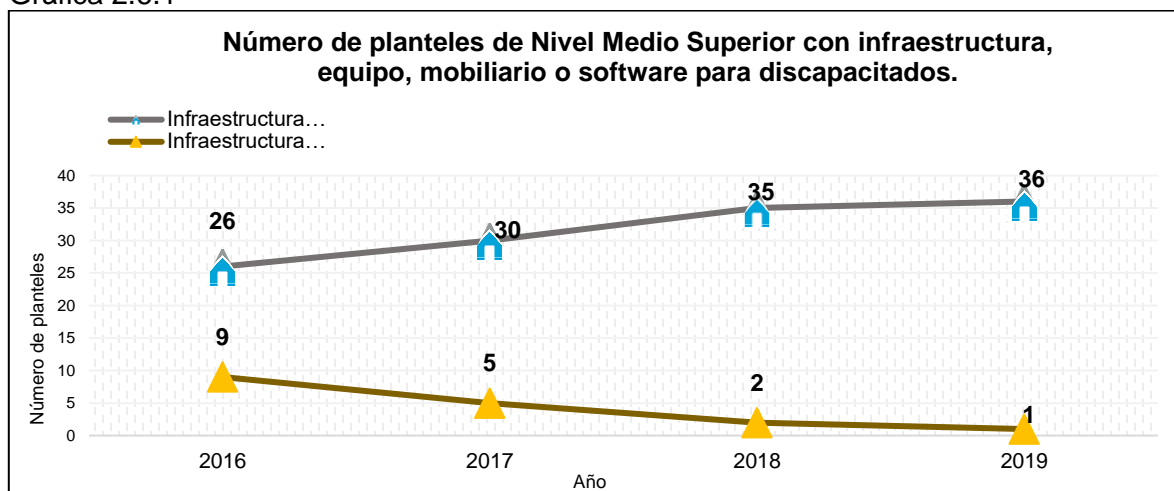
Gráfica 2.6



Elaboración: DGPDI. Fuente y fecha de corte: SICEUC, 30 de septiembre de 2013-2019.

El 97.29% (36/37) de los planteles cuenta con adaptaciones en la infraestructura para atender alumnos con algún tipo de discapacidad, como rampas, accesos, aulas, cafeterías, talleres, laboratorios, señalamientos y lugares de estacionamiento.

Gráfica 2.6.1

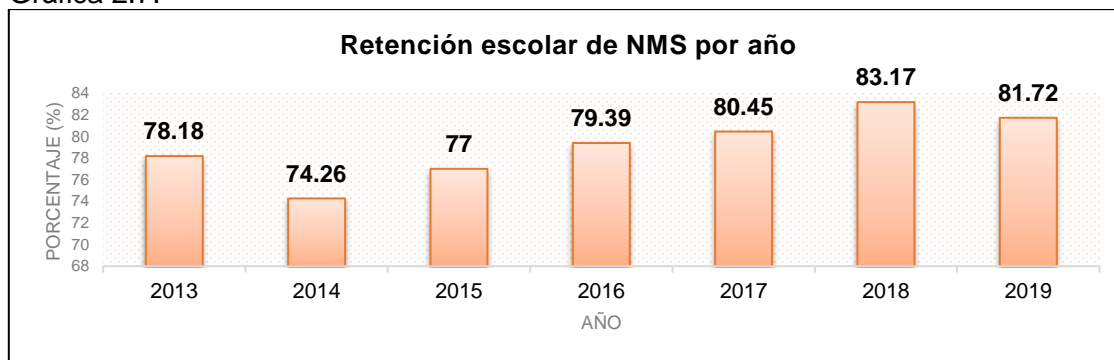


Elaboración y fuente: DGPDI, Estadística Complementaria de EMS 2016-2019.

### Retención escolar de Nivel Medio Superior

Para la toma de decisiones es indispensable la aplicación de los indicadores educativos, los cuales son la herramienta para alcanzar los objetivos definidos en un programa o proyecto. En la institución se ha logrado mantener una retención arriba del 75% en los últimos años; en el año 2017 se registró el 80.45%, para 2018 aumentó 3 puntos porcentuales, sin embargo, para 2019 decreció levemente comparado con el ciclo inmediato anterior (Ver Anexo 2.7.).

Gráfica 2.7.



Elaboración: DGPDI. Fuente y fecha de corte: SICEUC, 30 de septiembre de 2013-2019.

Con el objetivo de mejorar la retención y egreso, de los 14,958 estudiantes reportados a la fecha de corte del 30 de septiembre de 2019, en el presente año se atendieron 7,406

estudiantes como parte de las actividades remediales y de nivelación que llevan a cabo los 37 planteles en los periodos intersemestrales, como parte de las estrategias para aumentar los porcentajes de aprobación, lo que equivale a un 49.51% con respecto a la matrícula registrada.

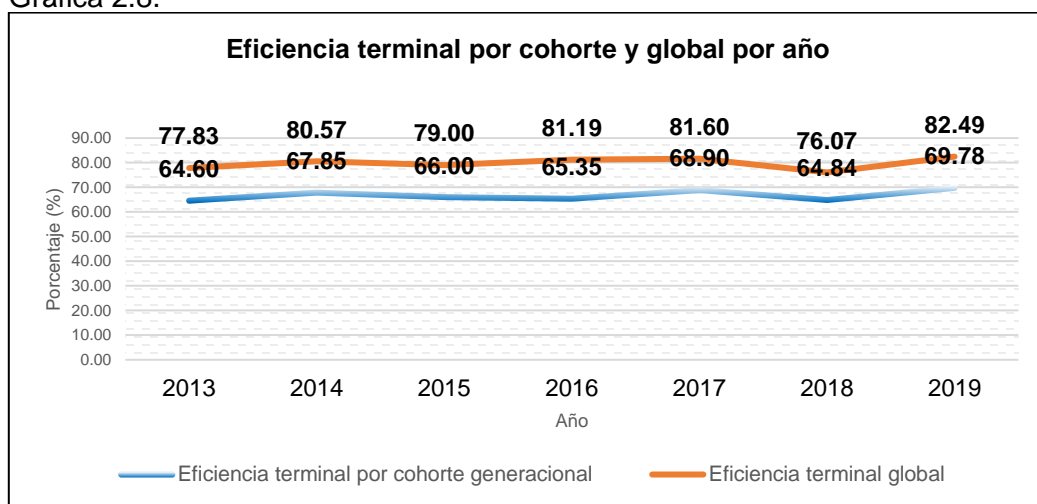
Las principales áreas o aspectos de formación académica que son atendidas mediante estas actividades son: asignaturas con bajo aprovechamiento académico como matemáticas, ciencias experimentales y exactas, con la finalidad de reforzar conocimientos y habilidades requeridos para su acreditación; comprensión lectora y estudiantes con alto porcentaje de inasistencia. Se destaca en este aspecto, el acompañamiento y seguimiento de estudiantes por parte de docentes, tutores, coordinación académica y orientación educativa, vinculándose con padres y madres de familia.

De igual manera para mejorar la retención de alumnos se ejercieron algunas principales acciones como los clubes internos, talleres o cursos en planteles, para apoyo en preparación a la evaluación ordinaria o extraordinaria mediante asesorías, siendo el instructor el titular de la asignatura, con la finalidad de nivelar asertivamente y evitar la deserción del estudiante. En este tipo de cursos se cuenta con la participación de alumnos de facultades que se encuentran en su servicio de práctica profesional (Dirección General de Educación Media Superior [DGEMS], 2019, p. 36).

### Eficiencia terminal de Nivel Medio Superior

En el periodo de 2013 a 2019, el promedio de la eficiencia terminal por cohorte fue de 66.76%, mientras que la global fue de 79.82%. Para 2019, la eficiencia terminal por cohorte en el NMS fue del 69.78%, cinco puntos porcentuales arriba del dato registrado en 2013 con el 64.6% (Ver Anexo 2.8.).

Gráfica 2.8.

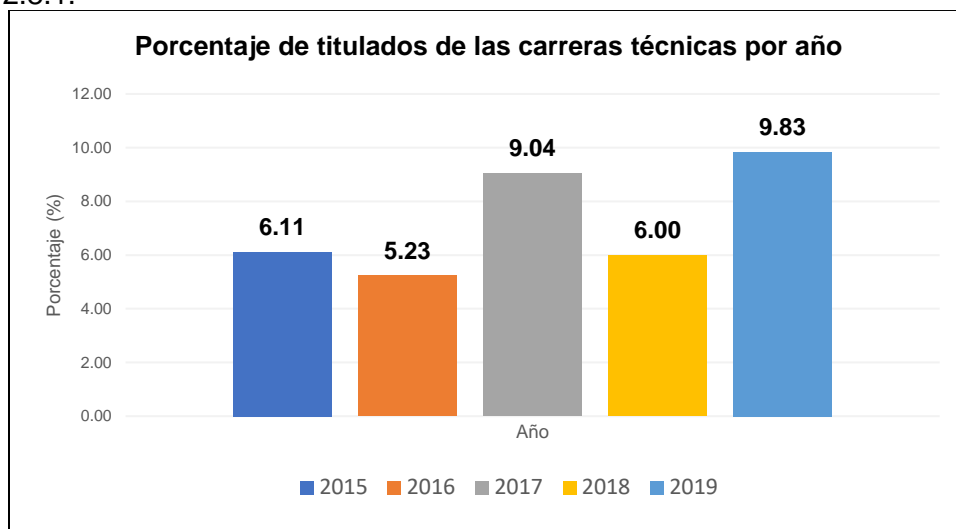


Elaboración: DGPDI. Fuente y fecha de corte: SICEUC, 30 de septiembre de 2013-2019.

En la estadística básica de NMS, históricamente se han reportado titulados (cohorte y otras cohortes) de las carreras técnicas. En todos los casos el porcentaje de titulación ha sido

menor al 10%. Es importante mencionar que para este ciclo que se informa se registró un incremento considerable, respecto del año 2015: el porcentaje aumentó del 6.11% a 9.83%.

Gráfica 2.8.1.



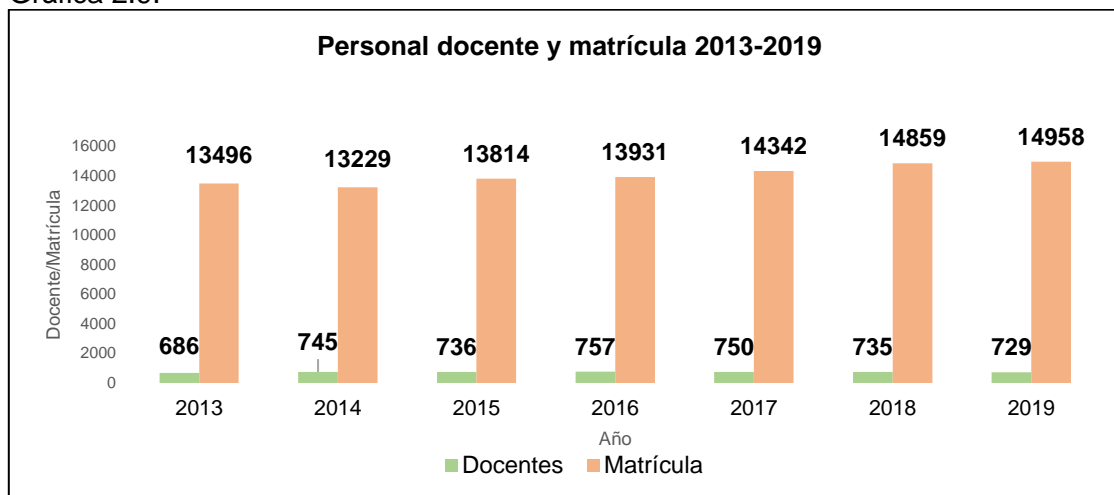
**Nota:** el porcentaje es el resultado de titulados contra los egresados de las carreras técnicas.  
Elaboración: DGPDI. Fuente y fecha de corte: SICEUC, 30 de septiembre de 2015-2019.

Son dos los documentos normativos que se encuentran en proceso de revisión y/o validación por parte de la Coordinación General de Docencia, el primero que establece los lineamientos para la titulación del nivel medio superior, que se diseña con el propósito de definir los procesos y trámites a seguir para los egresados de los programas técnicos del nivel medio superior e incidir en el porcentaje de titulación. Y el segundo, como norma complementaria para la definición del proceso para exentar la materia de inglés en el NMS, que se modifica a partir de la propuesta de la nueva plataforma, que permitirá hacer más eficiente y coordinar de mejor manera el proceso de validación y gestión ante Administración Escolar (Dirección General de Educación Media Superior [DGEMS], 2019, p. 52).

### **Personal de Nivel Medio Superior por función**

En lo que se refiere al personal que labora en el Nivel Medio Superior, de agosto 2017 a agosto 2018 incrementó el número de directivos debido a que en el año 2018 se crearon los Bachilleratos 34 de la Delegación Villa de Álvarez y el Bachillerato 35 de la Delegación Tecomán. Mientras que para el 2019 permanece la misma cantidad (Ver Anexo 2.9.). Tal como se muestra en la Gráfica 2.9., tanto la matrícula como el número de docentes ha incrementado, históricamente en promedio cada profesor imparte clases a 20 alumnos en los planteles de Bachillerato de la Universidad de Colima.

Gráfica 2.9.

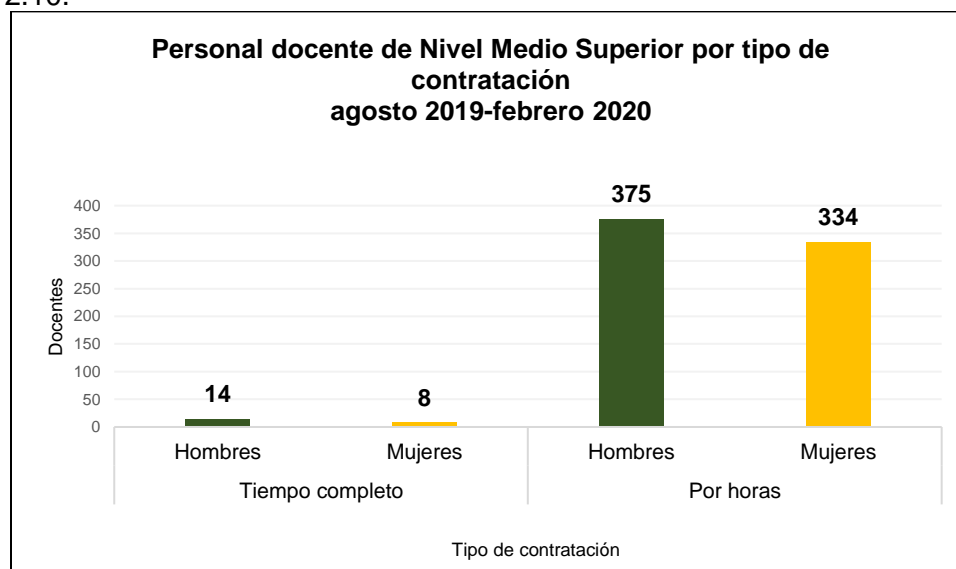


Elaboración y fuente: DGPDI, Estadística Complementaria de EMS, 2013-2019. SICEUC, 30 de septiembre de 2013- 2019. Fecha de corte: 30 de agosto de 2013-2019, DGRH.

### Personal docente de Nivel Medio Superior por tipo de contratación y género

Para el ciclo que se reporta, el 3% (22/731) correspondió a los profesores de tiempo completo y el 97% (709/731) a profesores por horas (Ver Gráfica 2.10. y Anexo 2.10.). Es importante mantener o incrementar el número de Profesores de Tiempo Completo, determinar estrategias para incentivar a más profesores a los trabajos de investigación y colaborar con otras universidades para compartir opiniones sobre la situación educativa.

Gráfica 2.10.

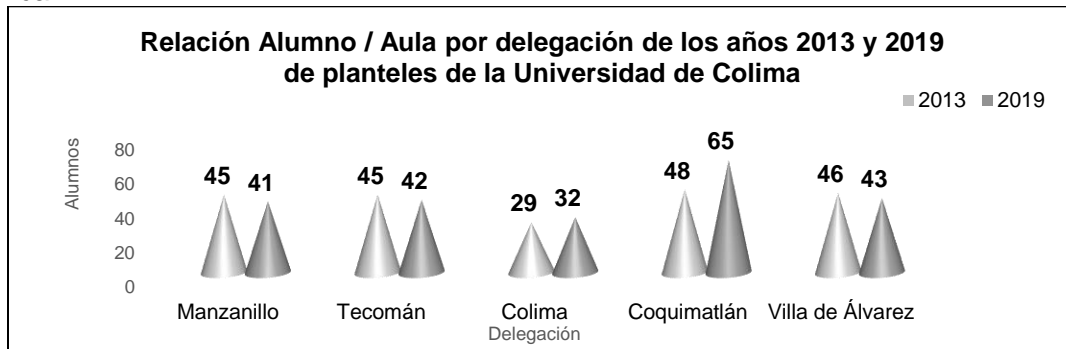


Elaboración y fuente: DGPDI, Estadística Complementaria de EMS, 2019. Fecha de corte: 30 de agosto de 2019, DGRH.

## Aulas, talleres, laboratorios y centros de cómputo de Nivel Medio Superior

La información acerca de los espacios educativos es de utilidad para evaluar el uso óptimo de los inmuebles escolares, así como planificar la construcción de nuevas instalaciones. De igual forma, los datos reportados se pueden aplicar para calcular los espacios educativos, laboratorios, talleres, salas de cómputo, bibliotecas, etcétera, sustituyendo el número de aulas por el espacio educativo que se desea calcular. Para 2019 se reportaron 423 aulas existentes, de las cuales el 91.7% (388/423) estuvo en uso; 8 talleres (87.5% en uso); 61 laboratorios existentes (100% en uso), además de 42 centros de cómputo existentes (Ver Anexo 2.11.). Tanto en 2013 como 2019, se atendió en promedio a 39 alumnos en cada aula de los planteles de Nivel Medio Superior.

Gráfica 2.11.



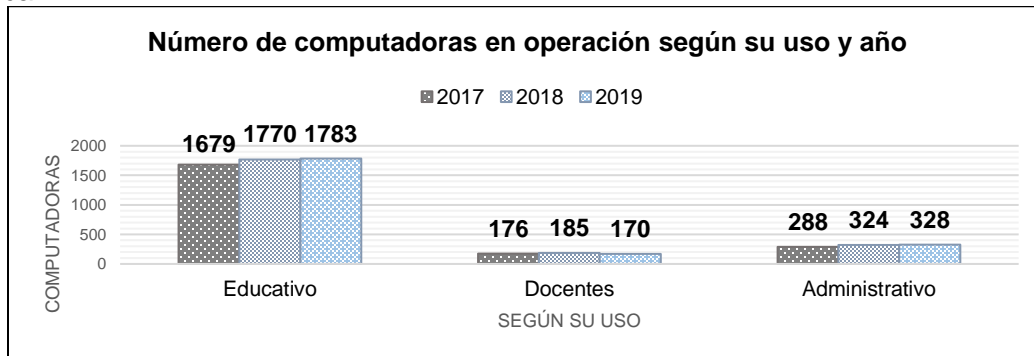
Elaboración y fuente: DGPDI, Estadística Complementaria de EMS, 2013 y 2019.

## Número de computadoras en operación según su uso

Para el año 2019 se registró un total de 2,281 computadoras, de las cuales el 78.17% (1,783/2,281) fue para uso educativo, el 7.45% (170/2,281) para docentes y el 14.38% (328/2,281) para uso administrativo (Ver Anexo 2.12).

En los últimos 3 años se ha incrementado el número de computadoras para uso educativo y administrativo, cabe resaltar que ha disminuido el número de computadoras para uso docente.

Gráfica 2.12.



Elaboración y fuente: DGPDI, Estadística Complementaria de EMS, 2017, 2018 y 2019.

# *Estadística Educativa*

## *Nivel Superior*

Semestre agosto 2019 – enero 2020

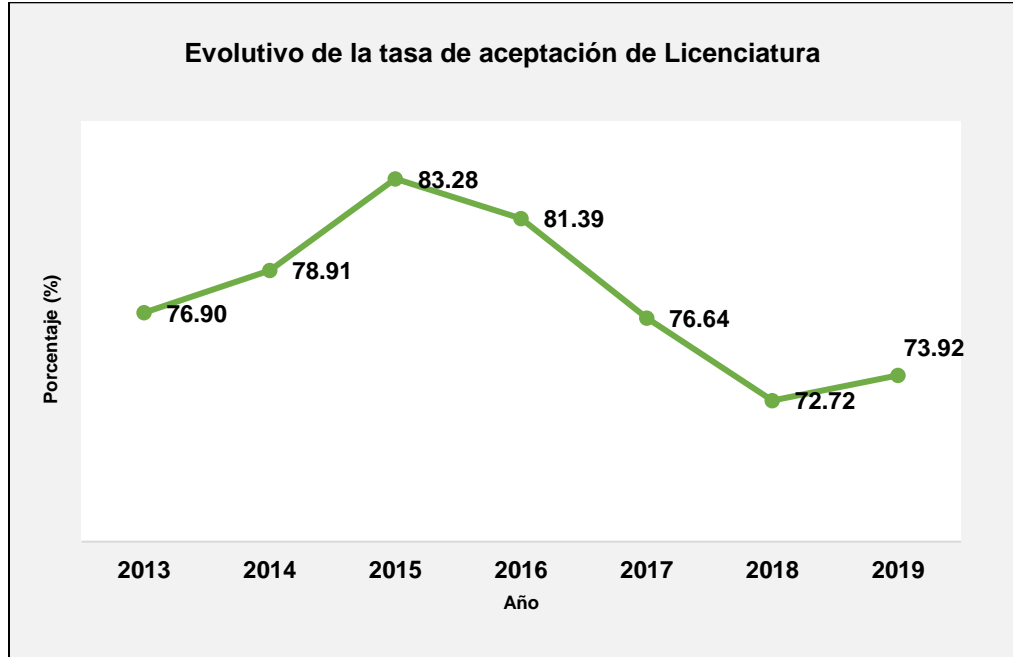
## Proceso de admisión de Licenciatura por género y delegación regional

De 2013 a 2019, los PE de licenciatura han trabajado para alinearse al modelo educativo institucional, por lo que se han actualizado o reestructurado, no habiendo programas de nueva creación.

En 2019, se ofertaron 66 programas educativos (Ver Anexo Convocatoria Licenciatura 2019) de los cuales 5 son actualizados y 3 reestructurados: Licenciatura en Gestión y Reducción del Riesgo de Desastres, Ingeniería en Computación Inteligente e Ingeniería en Tecnologías de Internet, intentando con ello, garantizar la inserción de nuevos egresados en el campo laboral.

En total se ofertaron 3,451 lugares en donde participaron 5,096 aspirantes (2,774 mujeres y 2,322 hombres) que concluyeron satisfactoriamente el proceso de admisión (Ver Anexo 3.1.). El número de alumnos inscritos a primer semestre fue de 3,767; lo que representa una tasa de aceptación del 73.92% (3,767/5,096) y el incremento de 1.2% con relación al porcentaje del año 2018. Sin embargo, de 2013 a 2019 se muestra un decremento de 5.63 puntos porcentuales (Gráfica 3.1.). Al respecto, es indispensable plantear estrategias que permitan atender un mayor número de egresados de nivel medio superior. De los 5 campi de nuestra institución, Delegación Colima (Gráfica 3.2.) concentra el más alto número de aspirantes y aceptados, debido a que cuenta con el mayor número de planteles y programas educativos.

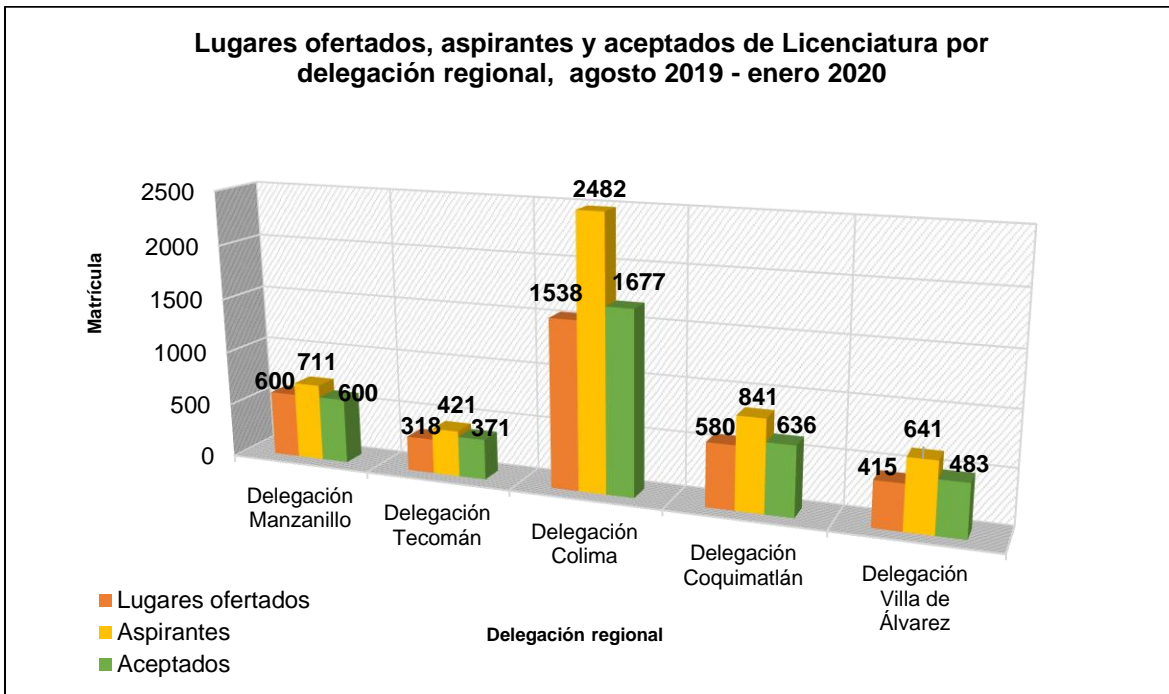
Gráfica 3.1.



Elaboración: DGPD. Fuente y fecha de corte: SICEUC, 30 de septiembre de 2013 - 2019.



Gráfica 3.2.



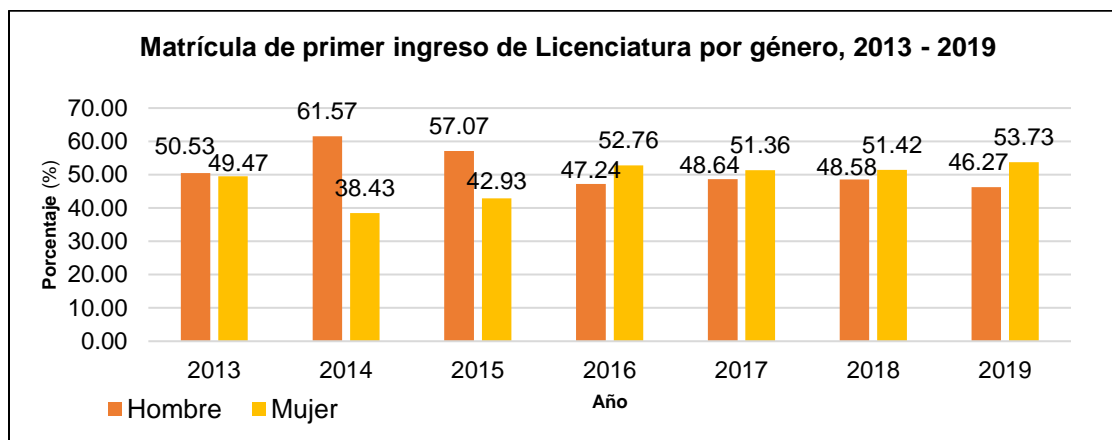
Elaboración: DGPMI. Fuente y fecha de corte: SICEUC, 30 de septiembre de 2019.

### Matrícula de Licenciatura de primer ingreso por género

De los 3,767 alumnos de primer ingreso, el 53.73% (2,024/3,767) son mujeres y 46.27% (1,743/3,767) hombres (Ver Anexo 3.2.), lo que representa un incremento del 2.32% del género femenino con respecto al 2018, mismo que se ha conservado desde el año 2016 por arriba del 50% (Gráfica 3.3.). Este año se mantiene el ingreso con relación al ciclo anterior, ya que solo existe un incremento de 37 estudiantes a primer ingreso, lo que no representa una variación significativa.

Con relación al bachillerato de procedencia de dicha matrícula de ingreso, este año el 93.89% (3,537/3,767) son del Estado de Colima y solo el 6.11% (230/3,767) otros Estados de la República y países. Cabe resaltar que 80.12% (3,018/3,767) de ellos son nacidos en nuestra entidad, 18.45% (695/3,767) son de otras entidades y 1.43% (54/3,767) de USA y otros países.

Gráfica 3.3.



Elaboración: DGPDI. Fuente y fecha de corte: SICEUC, 30 de septiembre de 2013 - 2019.

### Matrícula de Licenciatura de primer ingreso y reingreso por delegación regional, semestre, lugar de nacimiento y de calidad

La matrícula total del presente ciclo escolar es de 12,848 alumnos, de los que el 29.32% (3,767/12,848) fue de nuevo ingreso y 70.68% (9,081/12,848) de reingreso (Ver Anexo 3.3.). De acuerdo con dicho total y con la distribución por región (Gráfica 3.4.) Delegación Colima concentra más del 45% (5,799/12,848) de la matrícula inscrita a este nivel.

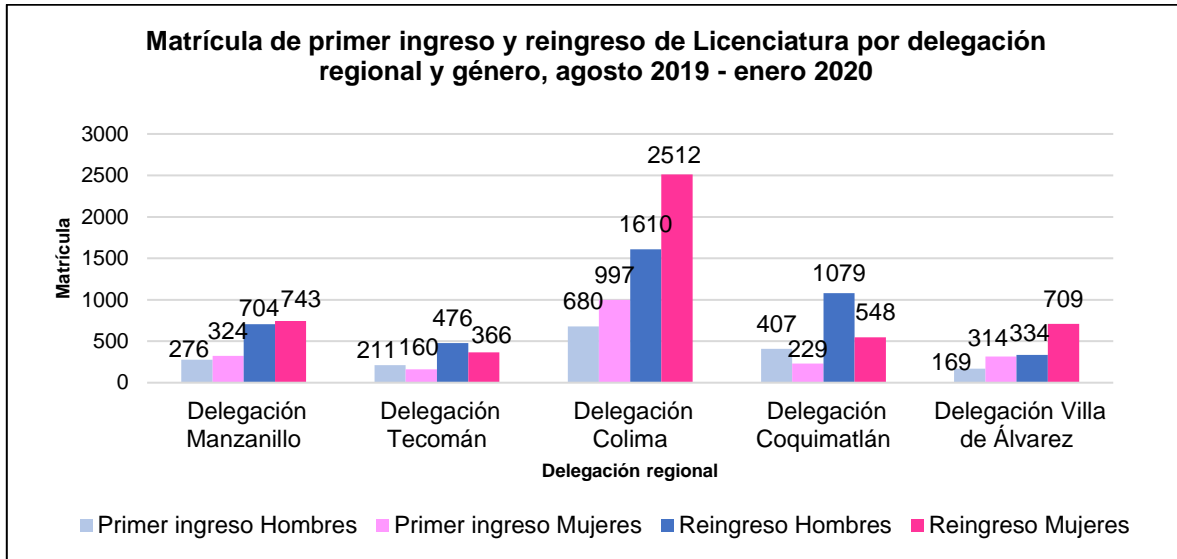
Para este año la desagregación de alumnos en función del semestre se agrupa de 1° a 3°, con el 29.32% (3,767/12,848) y 24.14% (3,102/12,848) respectivamente, mientras que el 46.54% restante (5,979/12,848) lo hacen en los demás semestres de manera decreciente. (Ver Anexo 3.4. y Gráfica 3.5.). La matrícula también se desglosa por sexo, permitiendo identificar por semestre la preeminencia del género femenino (Gráfica 3.5.1.).

Del año 2013 al 2019 ha sido constante el incremento de la matrícula pues de 12,099 pasamos a 12,848, lo que indica una variación positiva de 749 alumnos en un lapso de 7 años; no obstante, el periodo de 2018 fue donde se registró la mayor captación de alumnos (12,890) para este nivel (Gráfica 3.6.). Cabe señalar que desde 2016 a la fecha se ha incrementado la demanda de las mujeres para solicitar acceso a los distintos programas educativos de licenciatura.

Según su lugar de nacimiento, de los 12,848 alumnos, el 79.44% (10,206) son nacidos en la entidad; 19.7% (2,502) son nativos de otras entidades y más del 1% (140) son de otros países (Gráfica 3.7.).

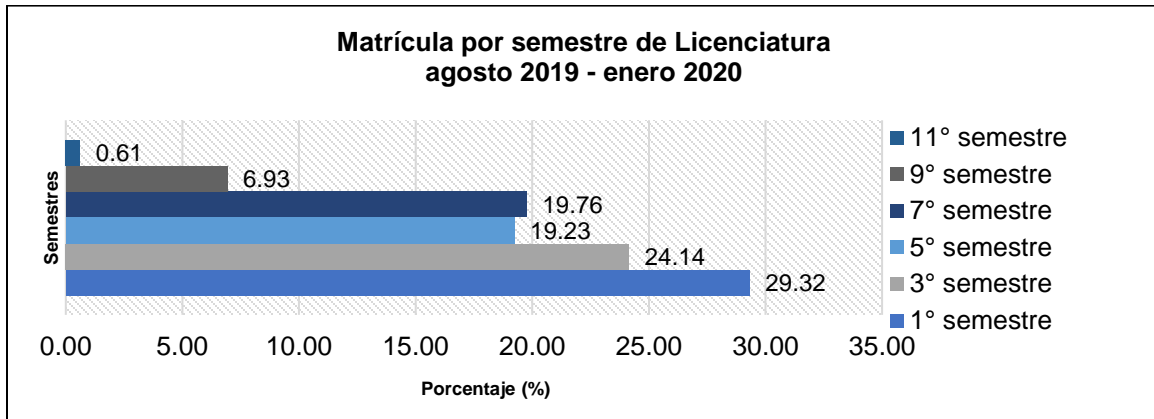
Actualmente se cuenta con 66 programas educativos de Licenciatura vigentes (Ver Anexo 3.5.), de los cuales 50 PE cuentan con acreditación vigente por organismo de COPAES y 2 más con Nivel 1 de CIEES, dando en total 52 PE en el padrón de calidad, que corresponde al 86.66% de 60 PE evaluables. En estos programas se atendió una matrícula de 11,333 que corresponde al 93.63% (11,333/12,104) de matrícula atendida en PE de licenciatura evaluables de calidad (Gráfica 3.8.).

Gráfica 3.4.



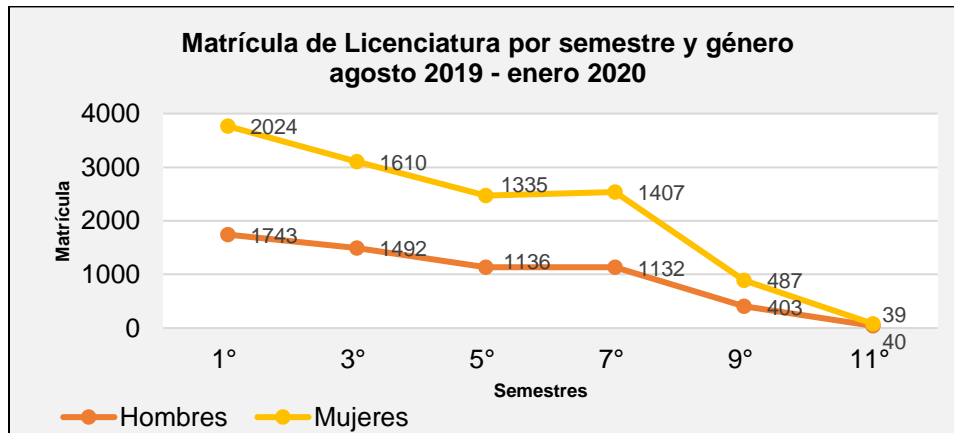
Elaboración: DGPDI. Fuente y fecha de corte: SICEUC, 30 de septiembre de 2019.

Gráfica 3.5.



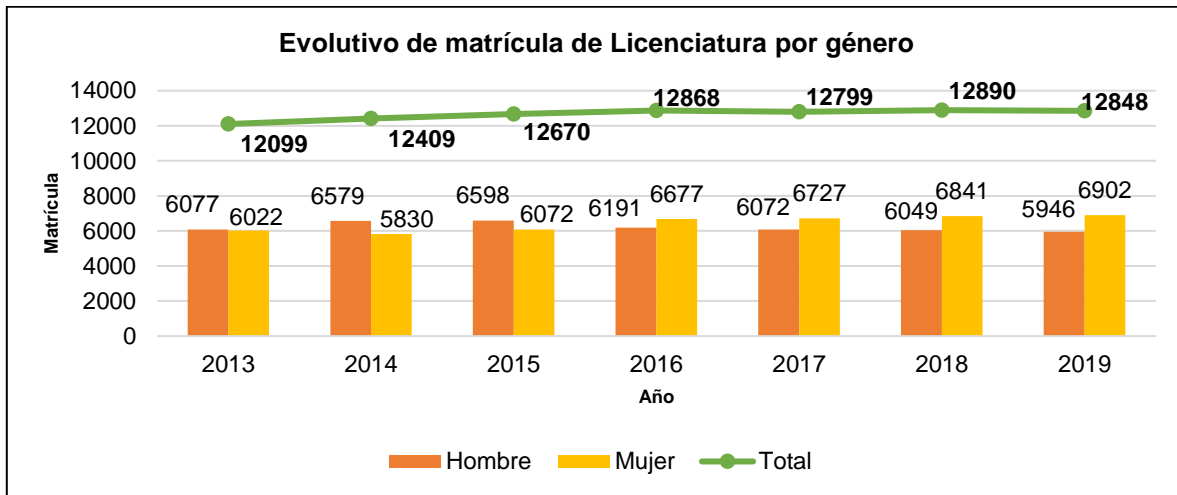
Elaboración: DGPDI. Fuente y fecha de corte: SICEUC, 30 de septiembre de 2019.

Gráfica 3.5.1.



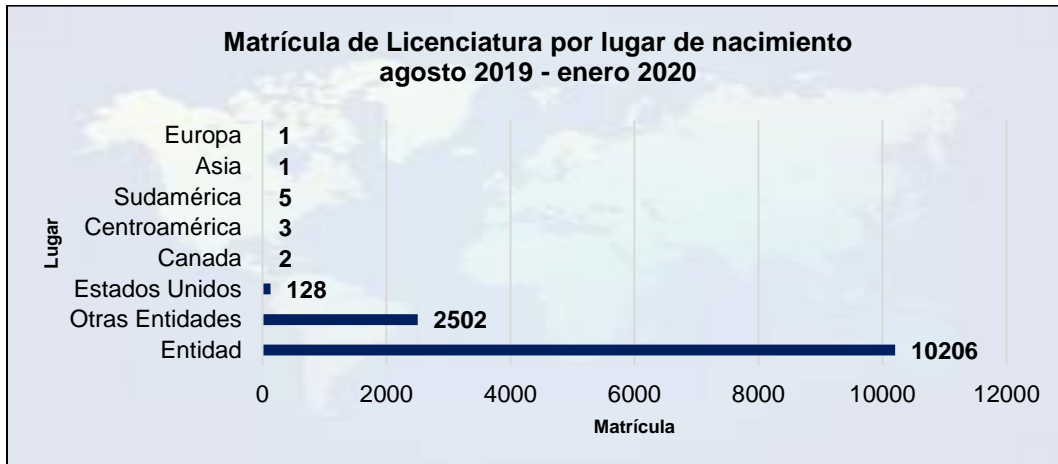
Elaboración: DGPDI. Fuente y fecha de corte: SICEUC, 30 de septiembre de 2019.

Gráfica 3.6.



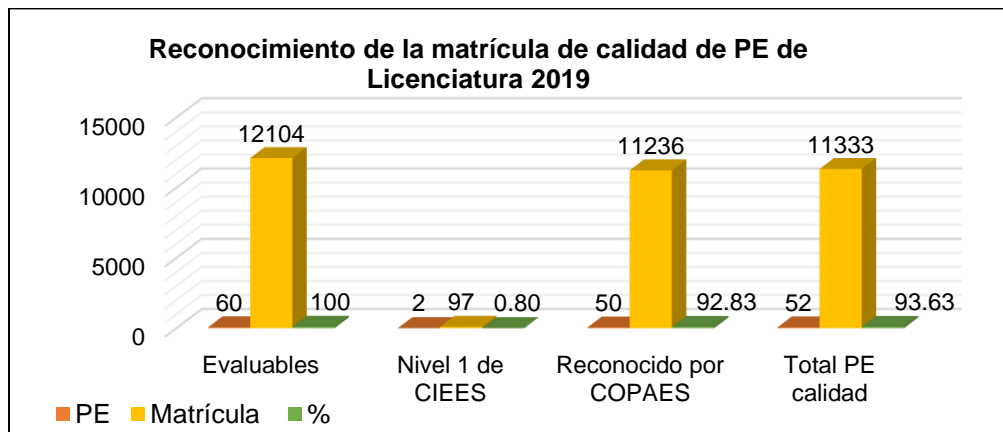
Elaboración: DGPDI. Fuente y fecha de corte: SICEUC, 30 de septiembre de 2013 - 2019.

Gráfica 3.7.



Elaboración: DGPDI. Fuente y fecha de corte: SICEUC, 30 de septiembre de 2019.

Gráfica 3.8.



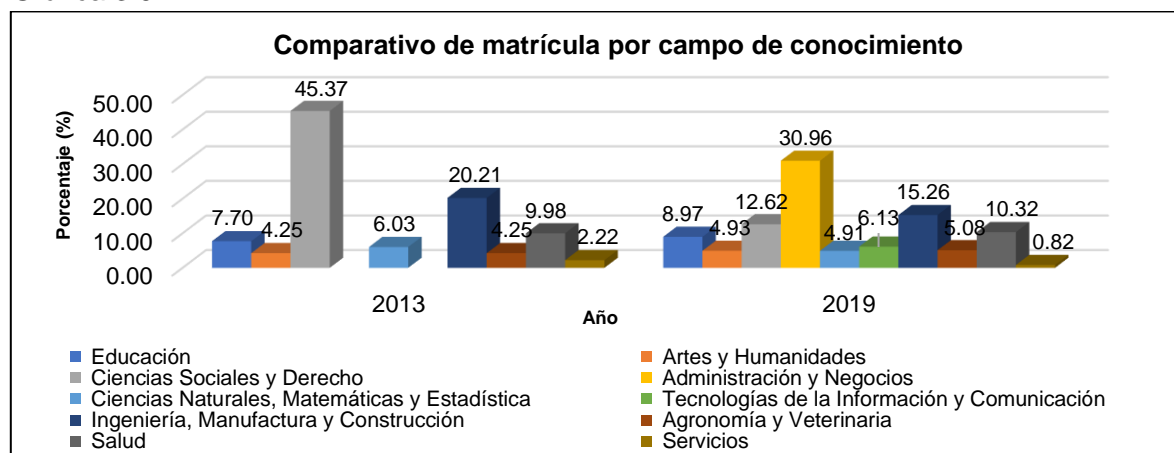
Elaboración: DGPDI. Fuente y fecha de corte: SICEUC, 30 de septiembre de 2019.

## Matrícula de Licenciatura por campo de conocimiento

De la matrícula escolar oficializada del semestre agosto 2019 - enero 2020 y los 66 PE vigentes, de acuerdo con la CMPE 2016 del INEGI (Ver Anexo 3.6.), el campo de conocimiento, Administración y Negocios concentra el 30.96% (3,978) de alumnos en 18 PE, porcentaje y número más alto de PE; seguido de Ingeniería, Manufactura y Construcción con 15.26% (1,961 alumnos en 12 PE). Aunque Ciencias Sociales y Derecho cuenta con 7 PE registra el 12.62% (1,621) de la matrícula del nivel y ocupa el tercer lugar con relación al campo de conocimiento con mayor número de alumnos. Artes y humanidades tiene mayor número de PE, pero su matrícula (633) no corresponde a las de mayor cantidad de estos. Los campos con menor número de PE son Servicios con 1, Agronomía y Veterinaria con 2, Ciencias de la Salud con 3, sin embargo, este último representa el 10.32% (1,326) de la matrícula total.

Con relación a la matrícula registrada en 2013, tres campos de conocimiento son los que en conjunto integran más del 75% de la matrícula de ese año: Ciencias Sociales y Derecho que concentra más del 45% (5,489/12,099); Ingeniería, Manufactura y Construcción con el 20% (2,445/12,099) y Salud con casi el 10% (1,208); mientras que los 5 campos restantes representan el 25% (2,957) de la matrícula total (Gráfica 3.9.). Es importante mencionar que la matrícula de 2013 es considerada de acuerdo con la clasificación del CMPE 2011, donde solo existían 8 áreas de conocimiento y que después de la última actualización pasaron a ser 10 campos de conocimiento. Fueron dos áreas que se modificaron, la primera: Ciencias Sociales, Administración y Derecho que pasó a dividirse en Ciencias Sociales y Derecho, y Administración y Negocios; y la segunda: Ciencias Naturales, Exactas y de la Computación que también se fraccionó en Ciencias Naturales, Matemáticas y Estadística, así como Tecnologías de la Información y Comunicación. Por esto, en 2019 el porcentaje más alto no se asemeja al de 2013 ya que es uno de los campos que sufrieron modificación es su estructura y los PE que lo integran. En general, el resto de los campos de formación que no se actualizaron se mantienen con un porcentaje similar, mostrando leves diferencias de poco más de 1% entre los años en comparación.

Gráfica 3.9.

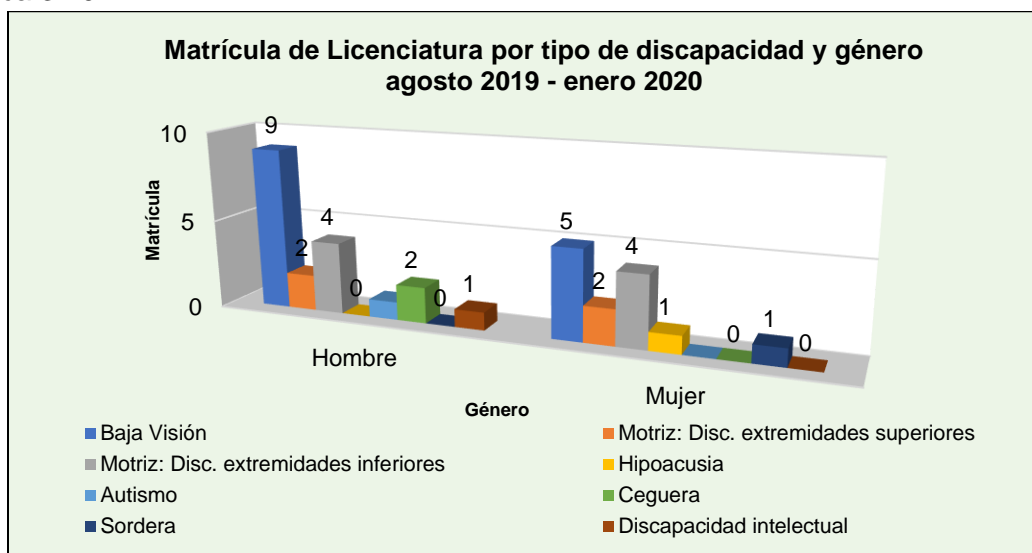


Elaboración: DGPDI. Fuente y fecha de corte: SICEUC, 30 de septiembre de 2013 y 2019.

### Matrícula de Licenciatura con discapacidad por género

Este año, de acuerdo con la información proporcionada por la DGAE, están matriculados 32 estudiantes que presentan algún tipo de discapacidad (baja visión, autismo, ceguera, hipoacusia, sordera, discapacidad motriz y discapacidad intelectual), dato que corresponde al 0.25% de la matrícula total y que de acuerdo con el género 19 son hombres y 13 mujeres (Ver Anexo 3.7. y Gráfica 3.10.).

Gráfica 3.10.



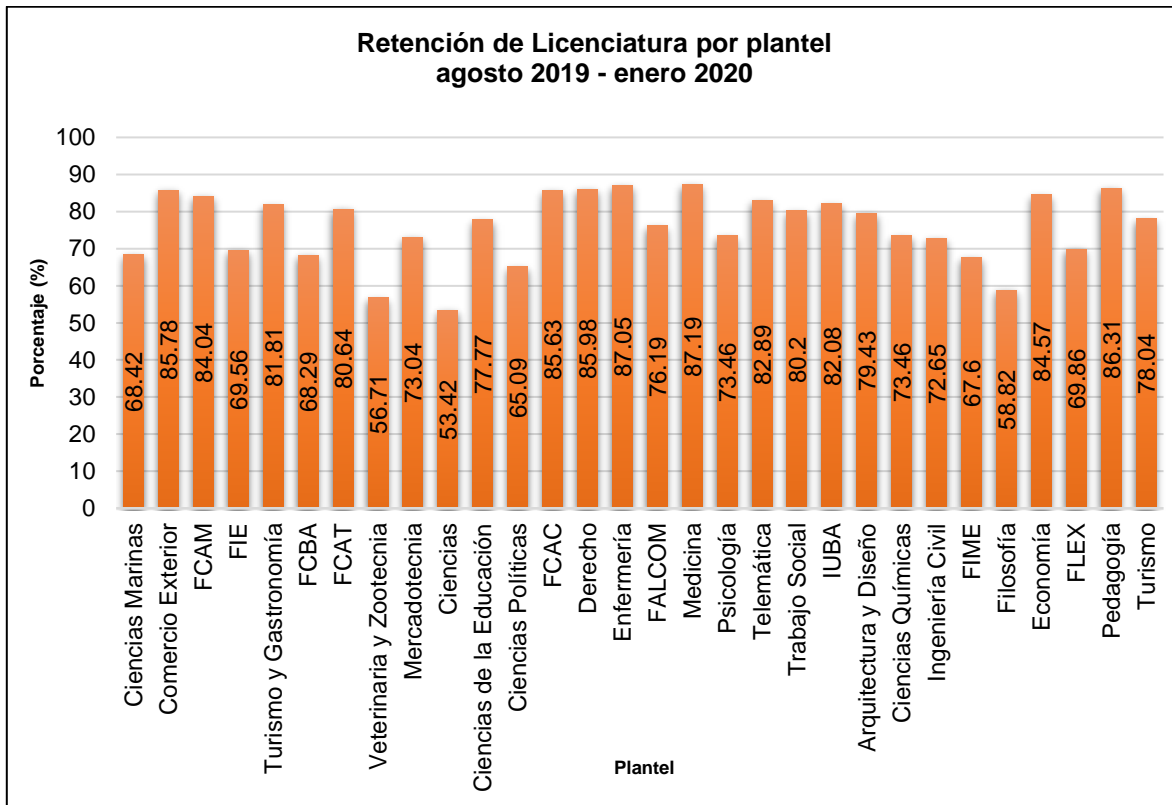
Elaboración: DGPGDI. Fuente y fecha de corte: SICEUC, 30 de septiembre de 2019.

### Retención escolar de Licenciatura por plantel

La retención escolar de este año, distinguida por plantel, muestra que 13 están por encima del 80%, siendo 87% el valor más alto registrado en la Facultad de Medicina; otros 8 se encuentran entre 70 y 79 puntos porcentuales; 6 más entre 60 y 69% y 3 por debajo del 59%, de los cuales la Facultad de Ciencias reporta el valor más bajo para este indicador, con 53.42% (Gráfica 3.11.).

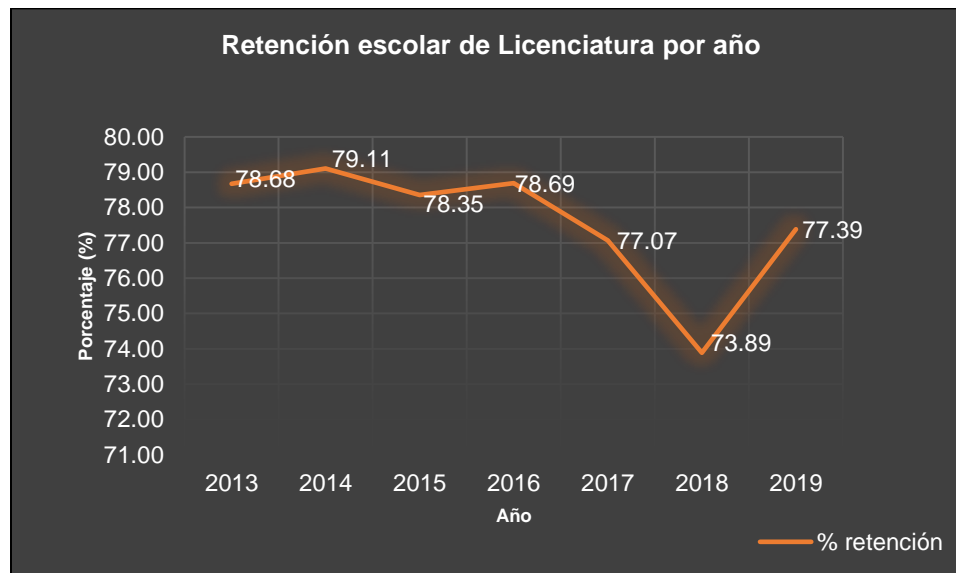
Este 2019 se muestra un decremento de -1.29% con relación al 2013 (Gráfica 3.12.). Sin embargo, en el presente ciclo escolar, la retención alcanzó el 77.39% (Ver Anexo 3.8.) lo que señala un incremento del 3.5% respecto al 2018, remarcando los esfuerzos que se están realizando para lograr que los estudiantes permanezcan más allá del primer año.

Gráfica 3.11.



Elaboración: DGPDI. Fuente y fecha de corte: SICEUC, 30 de septiembre de 2019.

Gráfica 3.12.



Elaboración: DGPDI. Fuente y fecha de corte: SICEUC, 30 de septiembre de 2013 - 2019.

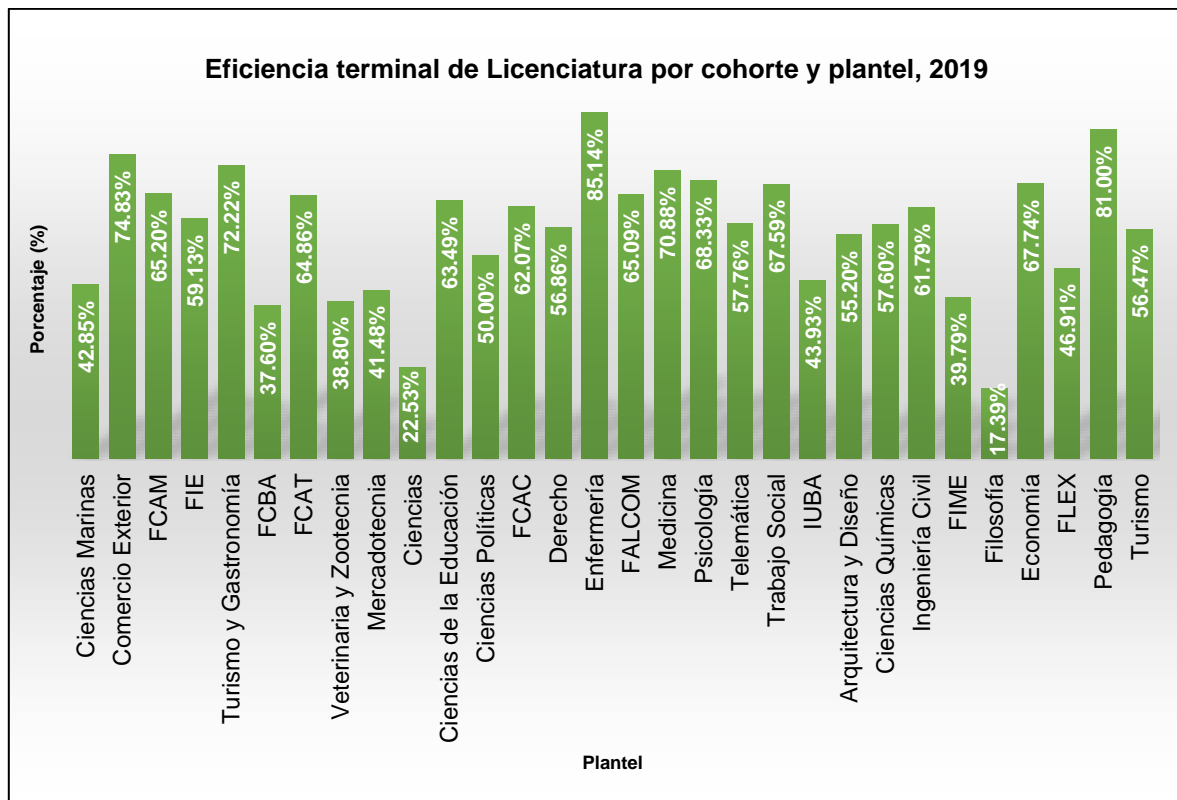
## Eficiencia terminal de Licenciatura por plantel

La eficiencia terminal por cohorte del presente ciclo escolar agosto 2019 - enero 2020 de cada plantel (Ver Anexo 3.9 y Gráfica 3.13.) permite contextualizar la situación particular que cada escuela y facultad atraviesan con los valores obtenidos para este año. De los 30 planteles de la institución de Nivel Superior, tan solo 5 están por arriba del 70%, 16 se encuentran entre el 50% y 69% y los 9 restantes con un valor menor al 50%.

Entre el año 2013 y 2019 la eficiencia terminal por cohorte y global de Licenciatura mostró un ligero incremento de 1.85% y 1.42% respectivamente. El comportamiento de dicho indicador por cohorte ha fluctuado entre los 56 y 60 puntos porcentuales del 2014 al 2018, siendo 2016 el año donde se reportó el valor más alto, con 60.66%. (Gráfica 3.13).

Para 2019, la eficiencia terminal global se encuentra por encima de la eficiencia terminal por cohorte por 7.12 puntos porcentuales, en promedio. Lo que indica que un porcentaje de estudiantes de licenciatura culminan sus estudios de manera extemporánea. (Gráfica 3.14.).

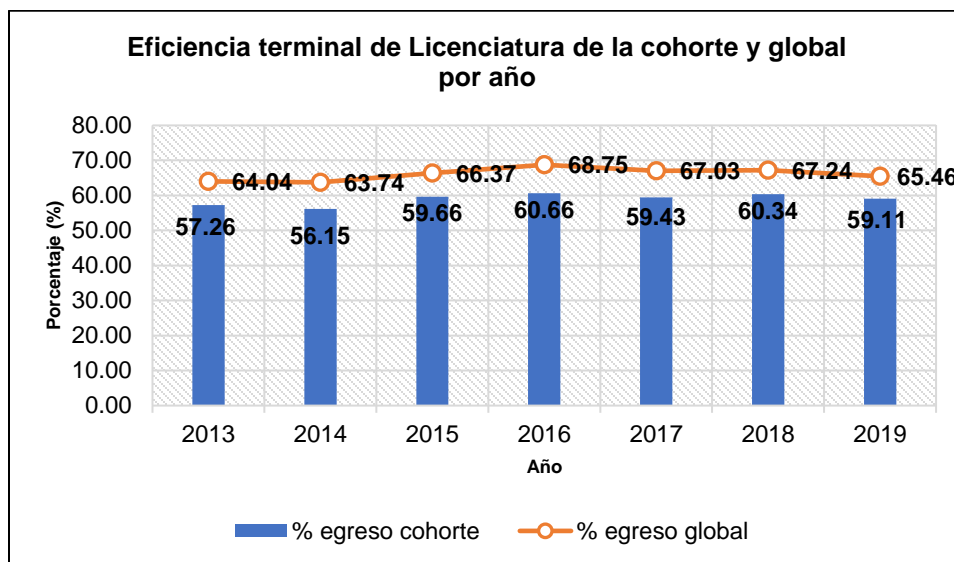
Gráfica 3.13.



Elaboración: DGPDI. Fuente y fecha de corte: SICEUC, 30 de septiembre de 2019.



Gráfica 3.14.



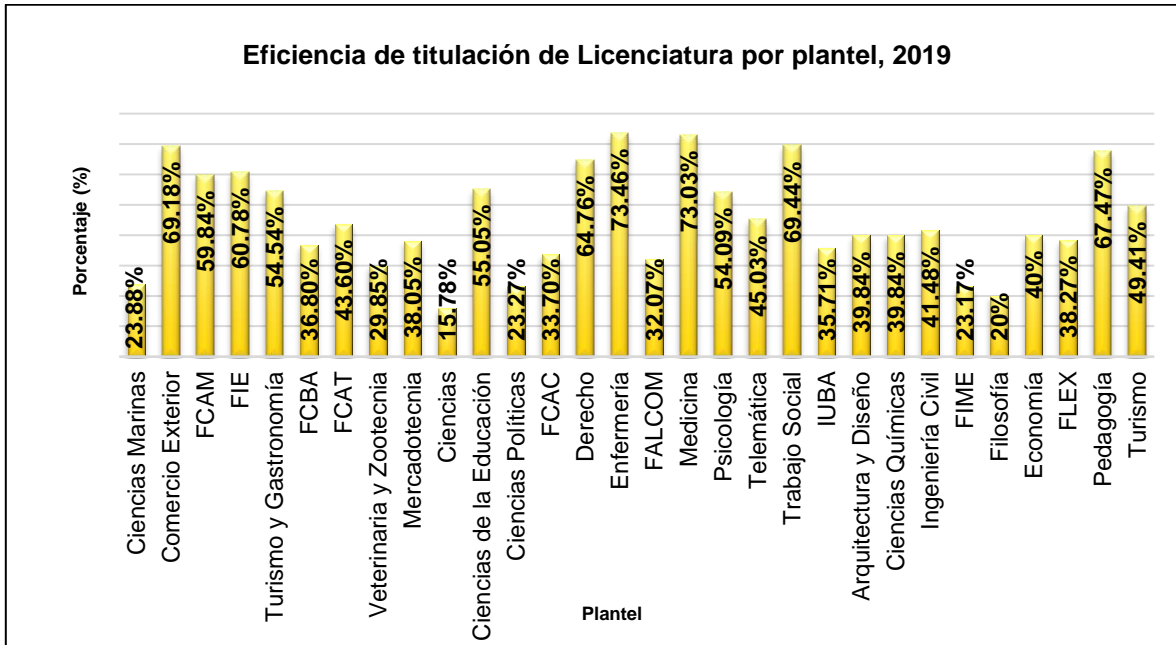
Elaboración: DGPDI. Fuente y fecha de corte: SICEUC, 30 de septiembre de 2013 - 2019.

### Eficiencia de titulación de Licenciatura por plantel

Respecto a la eficiencia de titulación de la cohorte y por plantel, tan solo 2 facultades del campo de formación de Ciencias de la Salud alcanzaron este año un porcentaje mayor al 70%, 9 están entre el 50% y 69% y 19 con menos del 50% (Ver Anexo 3.10 y Gráfica 3.15). Si bien de 2013 a 2019 se aumentó en 3.23% el indicador de eficiencia de titulación, los porcentajes de 2016 y 2017 distinguidos por tener los valores más altos no han sido alcanzados nuevamente. Los resultados de este año también reflejan un decremento con relación al 2018 (Gráfica 3.16.).

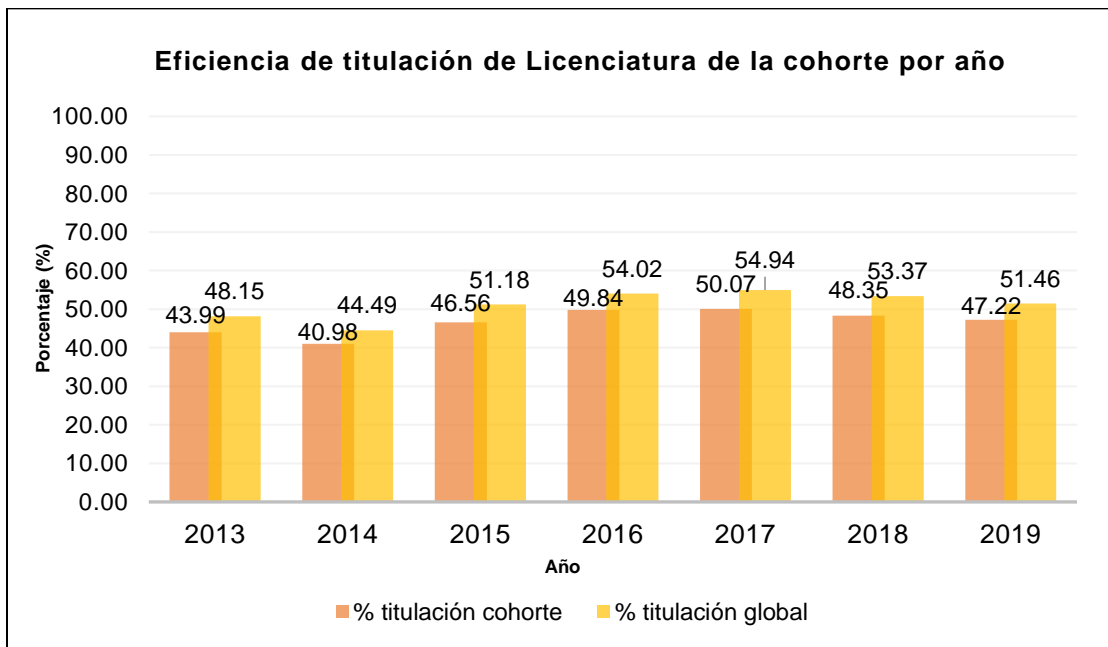
La eficiencia terminal y la titulación, tanto de cohorte como global, merecen seguir siendo atendidas con estrategias específicas que promuevan y garanticen la titulación de los egresados, permitiendo incrementar sus valores de manera sostenida en el tiempo, buscando revertir la tendencia negativa registrada en los últimos años.

Gráfica 3.15.



Elaboración: DGPDI. Fuente y fecha de corte: SICEUC, 30 de septiembre de 2019.

Gráfica 3.16.



Elaboración: DGPDI. Fuente y fecha de corte: SICEUC, 30 de septiembre de 2013 - 2019.

### Proceso de admisión de Posgrado

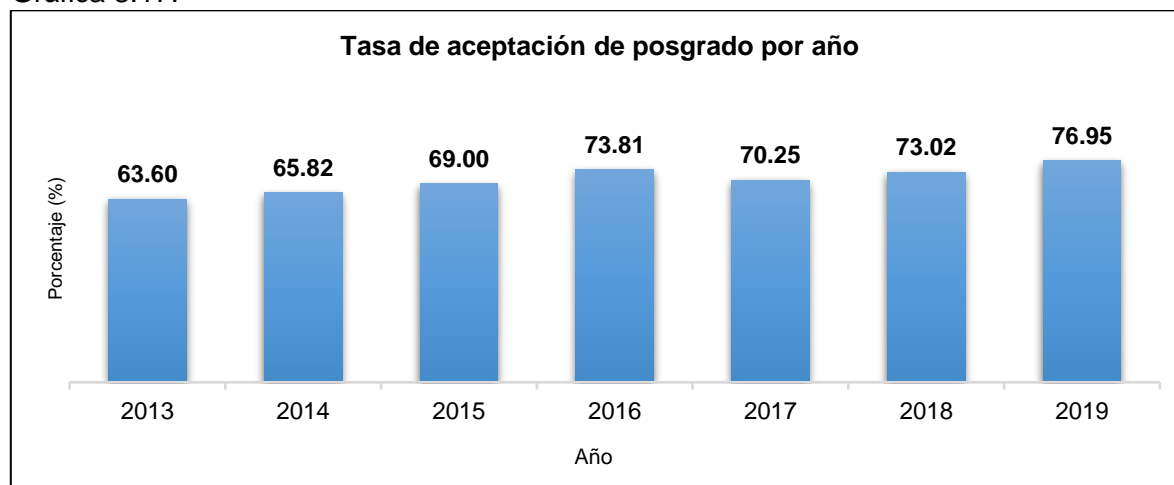
En lo que respecta a posgrado, en el año 2019 se incorporan a la oferta educativa cinco PE de nueva creación alineados al modelo educativo. Estos son las maestrías de Emprendimiento e Innovación de Negocios Turísticos, Intervención Educativa, Negocios, Psicología y Tecnologías de Internet. Además, se actualizó la Especialidad en Anestesiología y la Especialidad en Ginecología y Obstetricia.

Entre los requisitos generales para el posgrado se establecieron: el promedio mínimo de 8.0 en los estudios previos, dominio de inglés con un puntaje de 400 o 450 en el examen TOEFL o su equivalente en otras pruebas de reconocimiento internacional para los programas que pertenecen al Padrón Nacional de Posgrados de Calidad, PNPC, y la presentación del Exani III, con la obtención de 900 puntos o más.

En 2019, se tuvieron 295 aspirantes, de los cuales fueron seleccionados y se encuentran inscritos en primer semestre 227, lo que representa una tasa de aceptación del 76.95%. La aceptación por género corresponde al 52.86% para hombres (120/227) y 47.14% (107/227) mujeres. (Ver Anexo 3.11.).

La tasa de aceptación ha tenido un significativo incremento, de 2013 a la fecha, se ha incrementado más de 13 puntos porcentuales y en los últimos cuatro años ha estado por arriba del 70%. (Gráfica 3.17.).

Gráfica 3.17.



Elaboración: DGPI. Fuente y fecha de corte: SICEUC, 30 de septiembre de 2013 - 2019.

De los alumnos de primer ingreso para 2019, el 68.72% (156/227) realizaron sus estudios de licenciatura en el Estado de Colima, el 20.26% (46/227) en Jalisco y el resto en otros Estados y/o países.

Con respecto a los rangos de edad para el nivel de posgrado, los rangos de 30 a 34 años cuentan con el mayor número de inscritos a primer semestre, es decir representa la moda con el 19.38% (44/227) de la matrícula.

### Matrícula de Posgrado de primer ingreso y reingreso

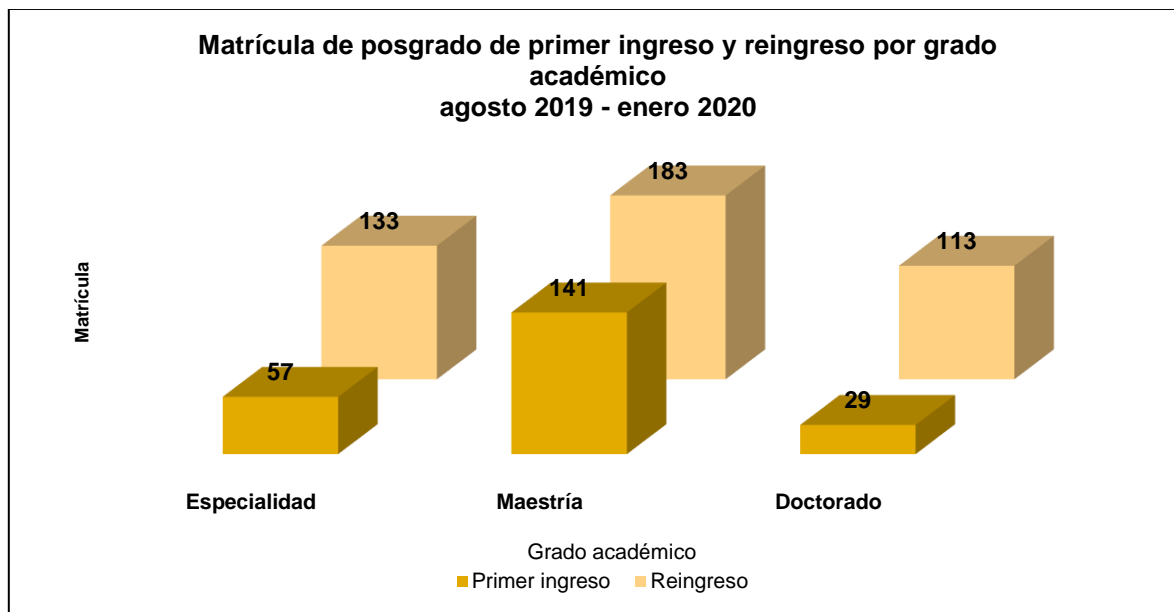
La matrícula total del presente ciclo escolar es de 656 alumnos, de los que el 34.60% (227/656) fue de primer ingreso y 65.40% (429/656) de reingreso (Ver Anexo 3.12.).

En el nivel de Posgrado se ofrecen 40 programas educativos, de los cuales 8 son de especialidad, 24 de maestría y 8 de doctorado.

Del total de los programas educativos, el 90% (36/40) se imparten en modalidad escolarizada y el 10% restante corresponde a la Mixta; estos PE son: Especialidad en Enfermería Quirúrgica, Maestría en Arquitectura Bioclimática, Maestría en Gerontología y Doctorado en Relaciones Transpacificas. Cabe hacer mención que para el ciclo escolar agosto 2019 - enero 2020, sólo reportan matrícula los dos últimos, los cuales son atendidos por 12 docentes según la Estadística Complementaria de inicio de cursos.

En 2019, la matrícula total ascendió a 656 estudiantes, de los cuales 333 son mujeres y 323 hombres, lo que representa una mayor proporción de mujeres 50.77% que de hombres 49.23% (Ver Anexo 3.12.) y un incremento del 2.98% con respecto a la matrícula del 2018. Los PE de Maestría concentran el porcentaje más alto de alumnos con 49.39% (324/656) de la matrícula del nivel, seguido de los programas de especialidades con 28.96% (190/656) y con un porcentaje un poco menor los de doctorado 21.65% (142/656), (Gráfica 3.18.).

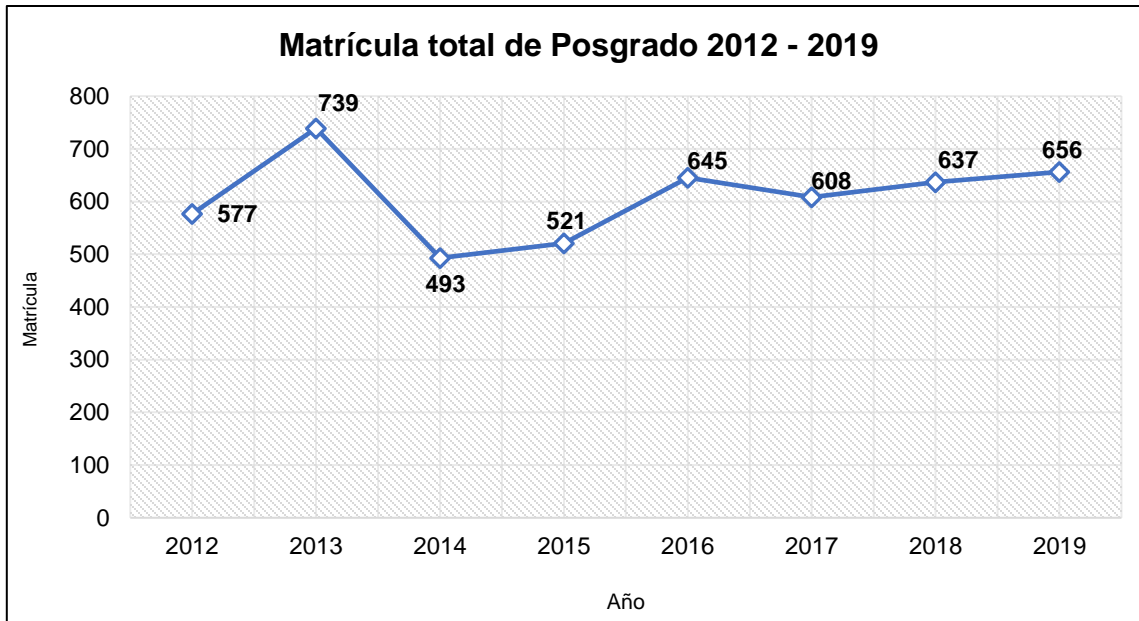
Gráfica 3.18.



Elaboración: DGPDI. Fuente y fecha de corte: SICEUC, 30 de septiembre de 2019.

La matrícula total de posgrado ha tenido un incremento del 33.6% del año 2014 con respecto al 2019 tal como se muestra en la Gráfica 3.19. Es importante resaltar que, en el año 2013, la matrícula total de este nivel ha sido la más alta en lo que respecta a los demás años.

Gráfica 3.19.

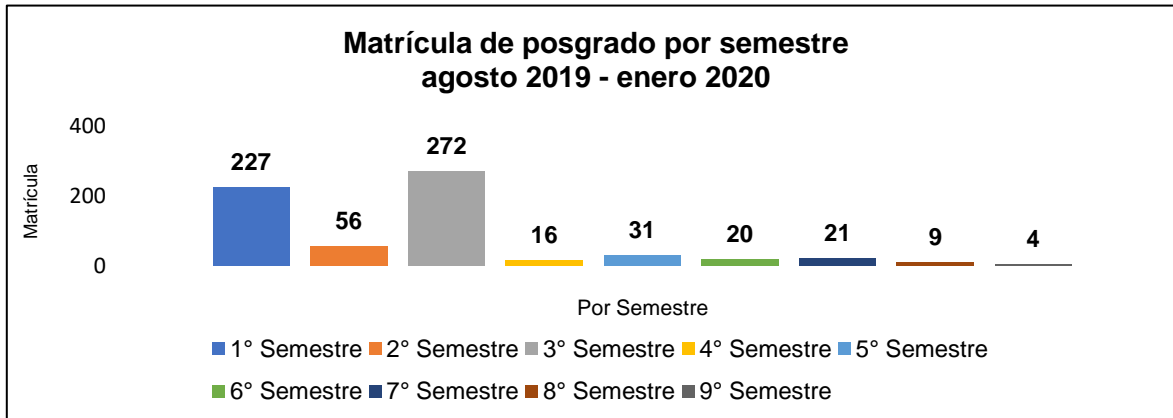


Elaboración: DGPDI. Fuente y fecha de corte: SICEUC, 30 de septiembre de 2012 - 2019.

### Matrícula de Posgrado por Semestre Lugar de nacimiento y rangos de edad

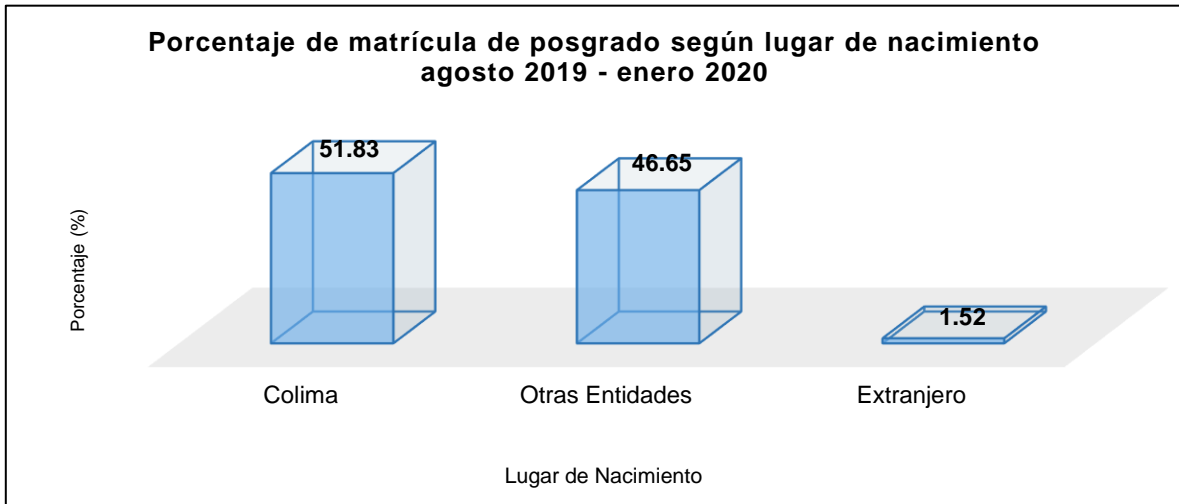
Para el ciclo escolar agosto 2019 - enero 2020, el total de la población estudiantil de posgrado está inscrita de 1° a 9° semestre, (Ver Anexo 3.13.), donde más del 41% (272/656) son de tercer semestre, (Gráfica 3.20.), esto se debe a que el número de PE de maestría que se ofertan es mayor con respecto a las especialidades y doctorados y su duración es de cuatro semestres. La mayor parte son alumnos nacidos en nuestra entidad, 51.83% (340/656) y el resto originarios de otras entidades y países con 46.65% (306/656) y 1.52% (10/656) respectivamente (Gráfica 3.21.). Por último, cabe señalar que la edad donde se concentra la mayor cantidad de alumnos va de los 30 a 34 años con 23.93% (157/656), (Gráfica 3.22.).

Gráfica 3.20.



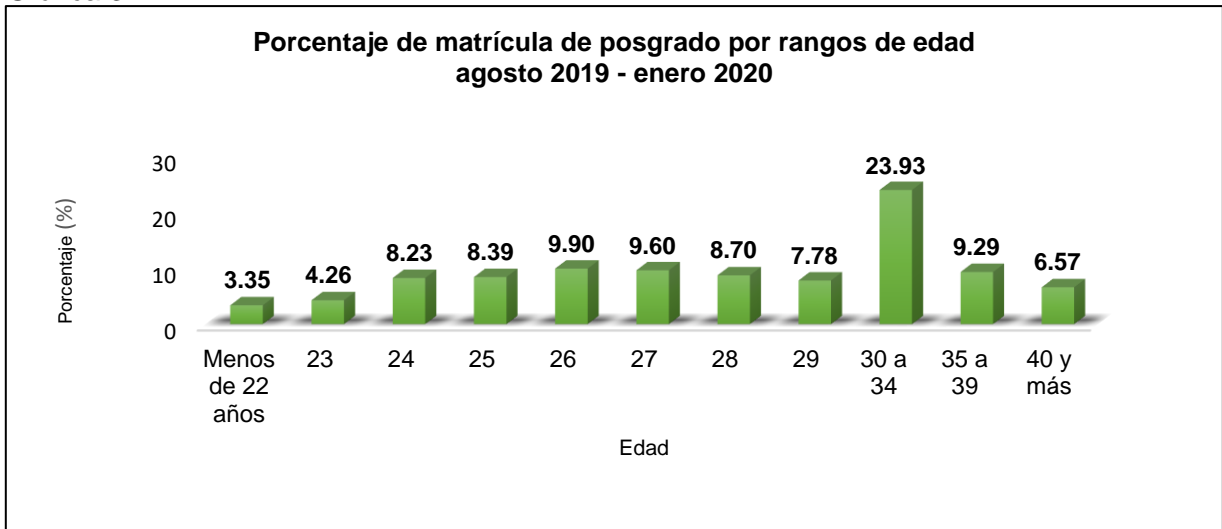
Elaboración: DGPDI. Fuente y fecha de corte: SICEUC, 30 de septiembre de 2019.

Gráfica 3.21.



Elaboración: DGPDI. Fuente y fecha de corte: SICEUC, 30 de septiembre de 2019.

Gráfica 3.22

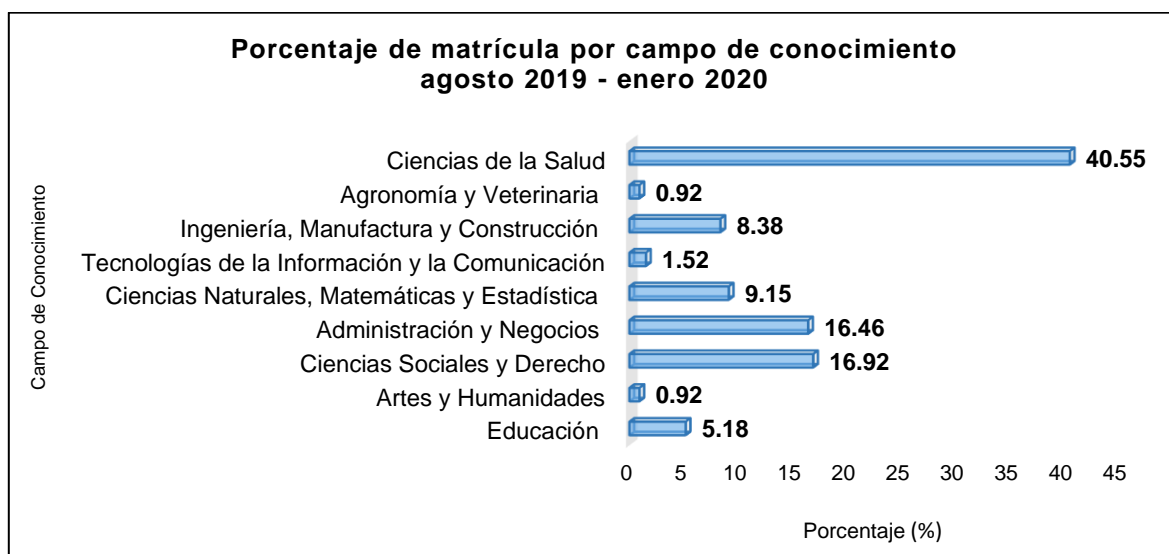


Elaboración: DGPDI. Fuente y fecha de corte: SICEUC, 30 de septiembre de 2019.

### Matrícula de Posgrado por campo de conocimiento

Un alto porcentaje de la matrícula por campo de conocimiento se concentra en el área de Ciencias de la Salud, 40.55% (266/656) con 10 programas educativos, seguido de Ciencias Sociales y Derecho, 16.92% (111/656) con 7 PE y Administración y Negocios, 16.46% (58/656) con 8 PE, seguido por Artes y Humanidades, 0.92% con un PE (6/656) (Ver Anexo 3.14. y Gráfica 3.23.).

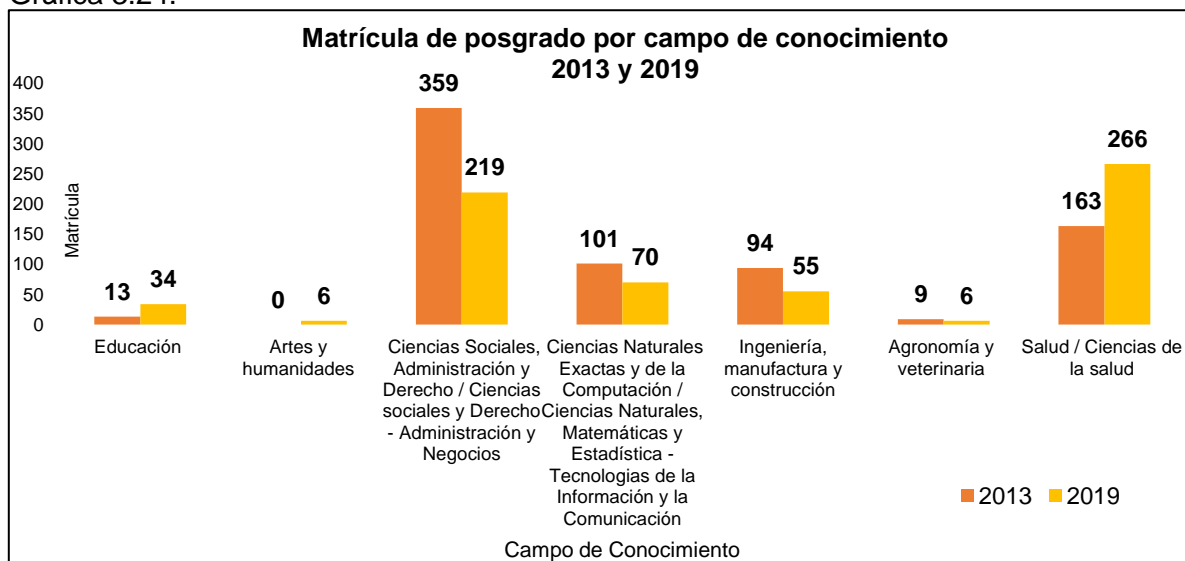
Gráfica 3.23.



Elaboración: DGPMI. Fuente y fecha de corte: SICEUC, 30 de septiembre de 2019.

Los campos de conocimiento que han permanecido con mayor matrícula en los años 2013 y 2019 se concentran en el área de Ciencias Sociales, Administración y Derecho con 359 en 2013 y Ciencias Sociales y Derecho – Administración y Negocios con 219 en 2019, seguidos por Ciencias de la Salud con 163 en 2013 y 266 en 2019. Este último con un incremento considerable de matrícula del 2013 al 2019 con 103 alumnos. Los campos de conocimiento con menos matrícula en estos años 2013 y 2019 recaen en Artes y Humanidades, Agronomía y Veterinaria y Educación. (Gráfica 3.24.).

Gráfica 3.24.

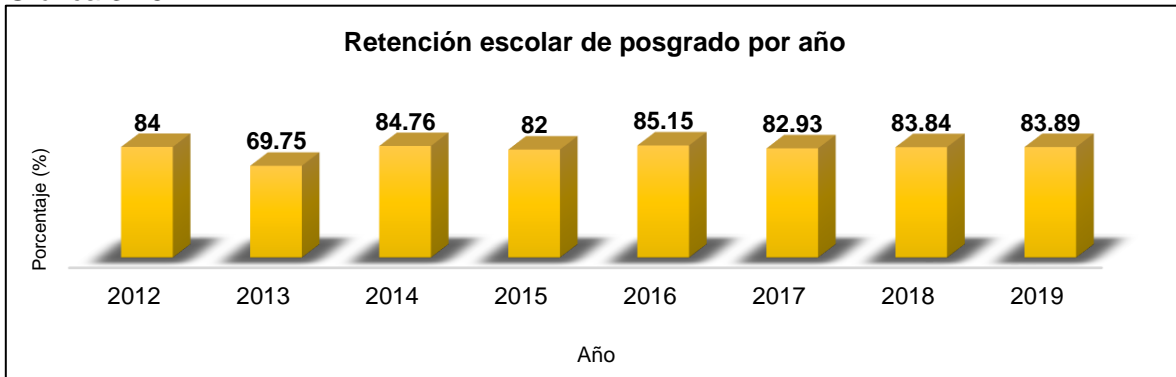


Elaboración: DGPMI. Fuente y fecha de corte: SICEUC, 30 de septiembre de 2013 y 2019.

### Retención escolar de Posgrado

En 2019, la retención escolar de Posgrado fue de 83.89%, (Ver Anexo 3.15.), con un aumento de apenas el 0.05% respecto al 2018. Del año 2012 al actual, la retención escolar se ha mantenido por encima del 80%, a excepción del 2013 año en el que se registró el resultado más bajo (Gráfica 3.25.).

Gráfica 3.25.

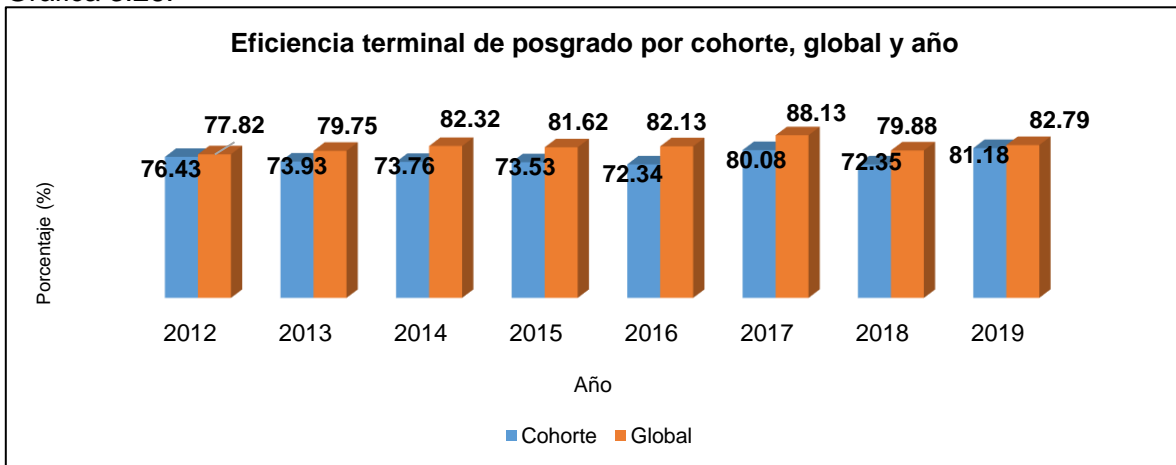


Elaboración: DGPDI. Fuente y fecha de corte: SICEUC, 30 de septiembre de 2012 - 2019

### Eficiencia terminal de Posgrado

En la eficiencia terminal por cohorte, se observa un incremento de 8.88% respecto al 2018, año en el que alcanzó su valor más bajo, (Gráfica 3.26.). Los indicadores de rendimiento escolar para posgrado en 2019 muestran en lo general una tendencia al alta.

Gráfica 3.26.



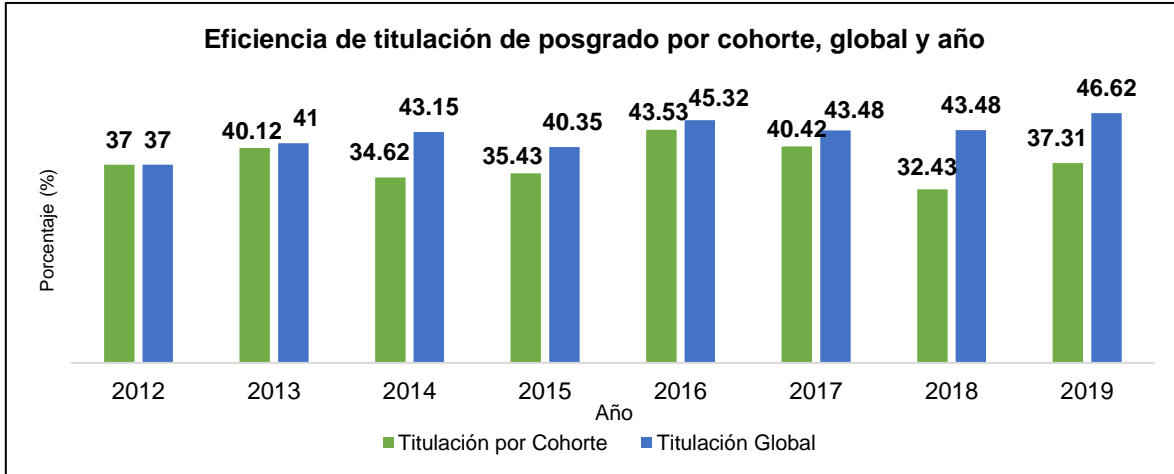
Elaboración: DGPDI. Fuente y fecha de corte: SICEUC, 30 de septiembre de 2012 - 2019.



### Eficiencia de titulación de Posgrado

La eficiencia de titulación muestra una variación positiva de 4.9% respecto al 2018, (Gráfica 3.27.). En 2019 la eficiencia de titulación por cohorte muestra el valor (37.3%) y en 2018 (32.4%). El registro de datos corresponde exclusivamente a los egresados titulados, con respecto al egreso de un año previo.

Gráfica 3.27.



Elaboración: DGPDI. Fuente y fecha de corte: SICEUC, 30 de septiembre de 2012 - 2019.

### Personal del plantel de Nivel Superior por función y género

Este ciclo escolar contamos con un total de 1,944 trabajadores que laboran en los 30 planteles de nivel superior de los 5 campi de la institución (Ver Anexo 3.18.), distinguidos por directivos con 1.54% (30/1,994), docentes 53.65% (1,043/1994), docentes investigadores 19.24% (374/1,994), administrativos 16.92% (329/1,994) y otros con 8.64% (168/1,994). Las categorías o funciones mencionadas se registran de acuerdo con la Estadística Básica de los Formatos 911 para nivel superior (Gráfica 3.28.).

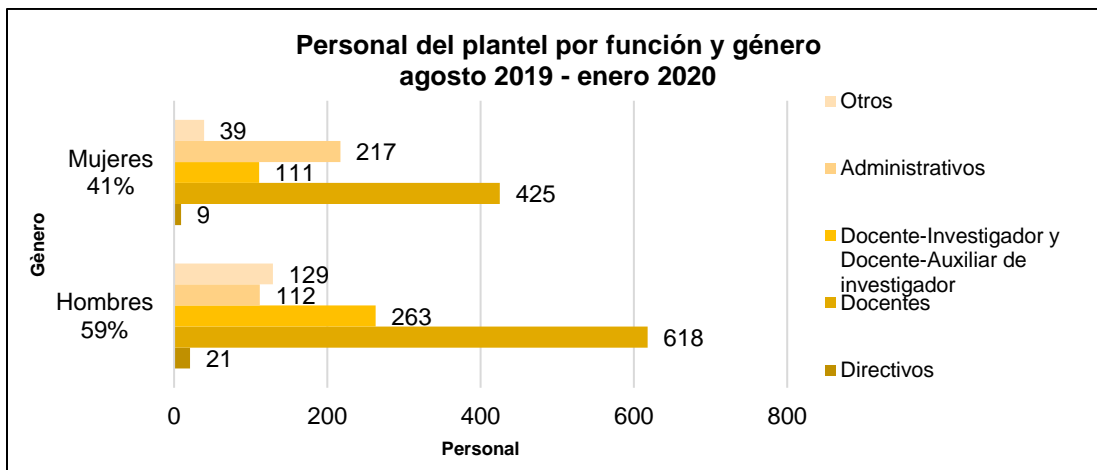
De estos, la contratación del 59% (1,143/1,944) es para personal masculino y 41% (801/1,944) para el femenino, misma tendencia que los años anteriores. Este año tuvimos una disminución de 53 trabajadores, lo que representa una variación de -1.02% con relación al ciclo escolar 2018. Según la función que realizan, los docentes y docentes investigadores representan casi el 73% (1,417) del total del personal (Gráfica 3.28.1.).

Gráfica 3.28.



Elaboración y fuente: DGPDI. Estadística complementaria de ES, 2019.  
Fecha de corte: 30 de agosto de 2019, DGRH.

Gráfica 3.28.1.

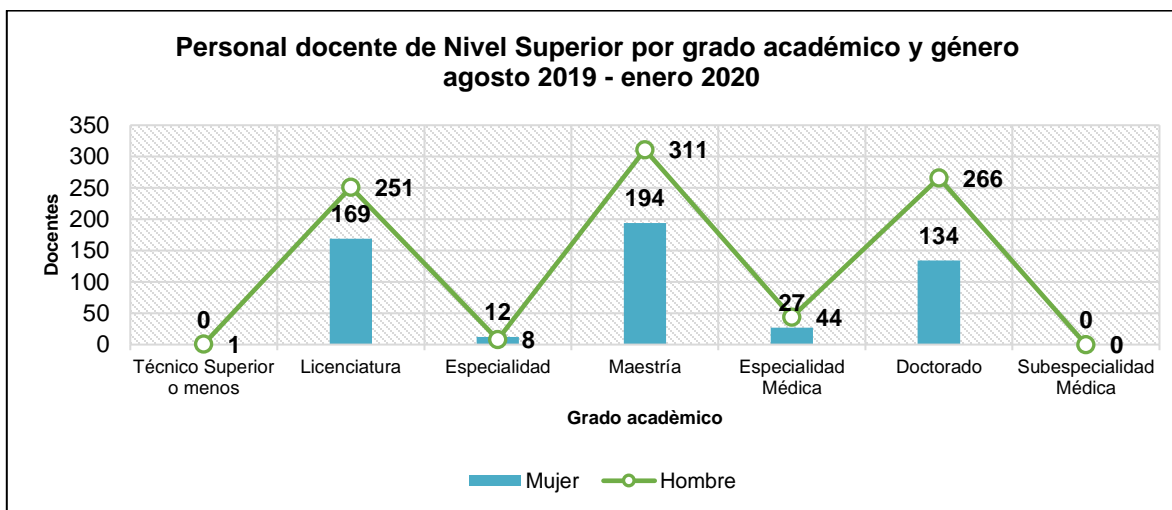


Elaboración y fuente: DGPDI. Estadística complementaria de ES, 2019.  
Fecha de corte: 30 de agosto de 2019, DGRH.

### Personal docente de Nivel Superior por grado académico y género

La planta docente que atiende a los 13,504 (12,848+656) alumnos matriculados en licenciatura y posgrado es de 1,417 profesores, de los cuales 881 (62.17%) son hombres y 536 (37.83%) mujeres (Ver Anexo 3.19.). De acuerdo con el grado académico de dichos catedráticos, 40.65% (576) son maestros de los cuales el 5.01% (71) tienen una especialidad médica; 29.64% (420) son licenciados, 28.23% (400) son doctores, 1.41% (20) son especialistas y tan sólo .07% (1) es técnico superior o menos. (Gráfica 3.29.).

Gráfica 3.29.



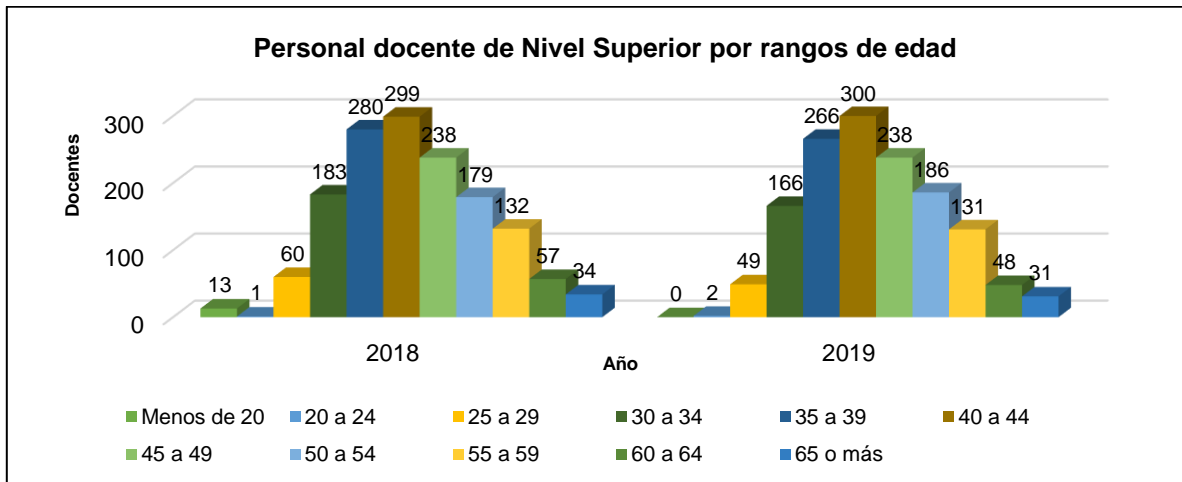
Elaboración y fuente: DGPDI. Estadística complementaria de ES, 2019.  
Fecha de corte: 30 de agosto de 2019, DGRH.

### Personal docente de Nivel Superior por rangos de edad y antigüedad laboral

Al igual que el ciclo escolar 2018, este año el rango de edad con mayor concentración de profesores es el de 40 a 44 años, ya que representa el 21.17% (300/1,417) de la planta docente. Siguiendo con 18.77% (266/1,417) el rango de 35 a 39 años y 16.80% (238/1,417) los de 45 a 49 años. El 43.26% (613/1,417) de catedráticos restantes están entre los rangos de menor y mayor edad. Cabe señalar que para este periodo no se contrató a ningún docente con un rango menor de 20 años cuando el año anterior se registraron 13 (Gráfica 3.30).

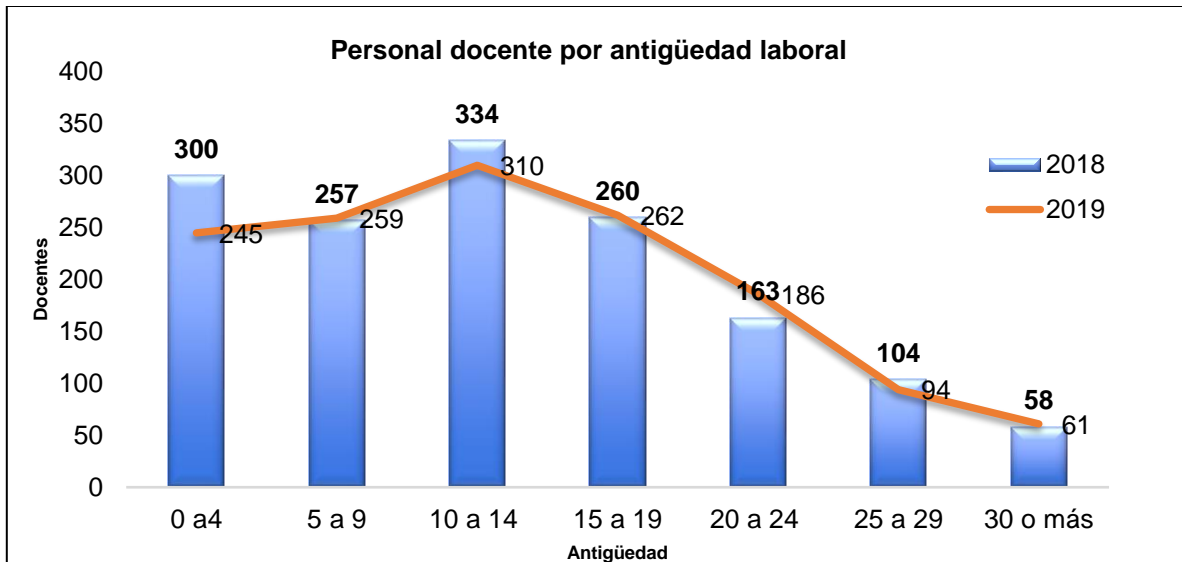
Los porcentajes en la antigüedad laboral de los profesores se mantienen muy similares a 2018, pues siguen siendo los docentes de entre 10 y 14 años los que representan el valor más alto para dicha variable, con el 22% del total (Gráfica 3.31).

Gráfica 3.30.



Elaboración y fuente: DGPD. Estadística complementaria de ES, 2018 y 2019.  
Fecha de corte: 30 de agosto de 2018 y 2019, DGRH.

Gráfica 3.31.



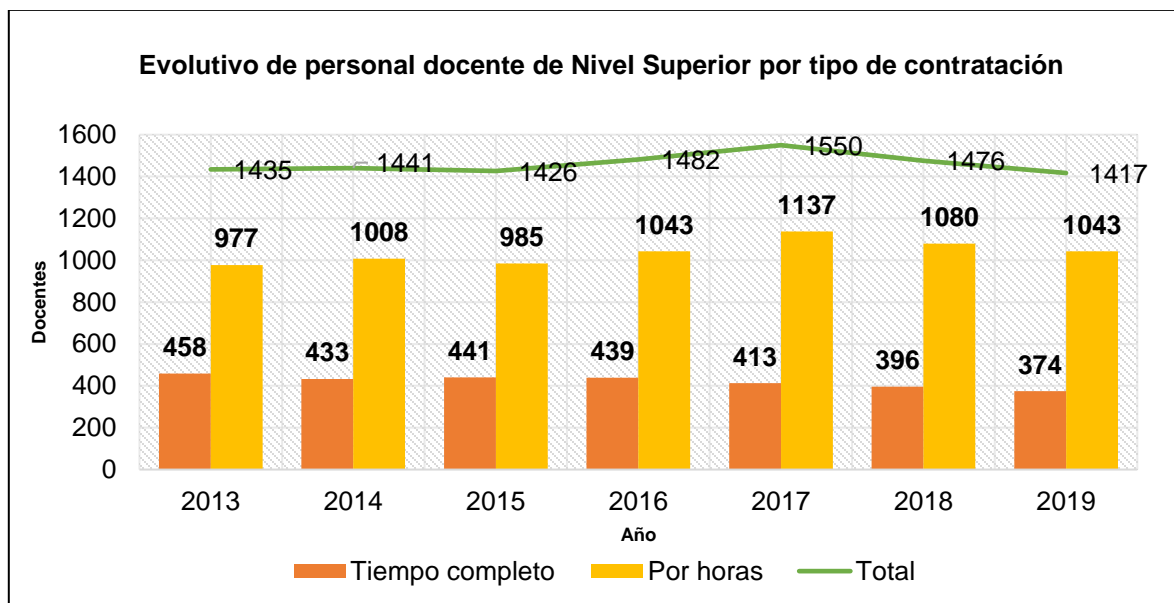
Elaboración y fuente: DGPD. Estadística complementaria de ES, 2018 y 2019.  
Fecha de corte: 30 de agosto de 2018 y 2019, DGRH.

### Personal docente de Nivel Superior por tipo de contratación y género

De 2018 al ciclo actual la planta docente presentó una disminución de 59 docentes, variación negativa que se viene repitiendo desde el año 2017 (Gráfica 3.32.). Con relación a la contratación de los docentes, para 2019 contamos con el 26.39% de profesores de tiempo completo y 73.61% por hora. Del 2013 al 2019 ha aumentado la contratación de profesores por hora, teniendo el valor más alto en 2017, caso contrario con los PTC, que este año reporta el número más bajo de catedráticos, lo anterior puede deberse a que los PTC que se reportan son los que efectivamente se encuentran activos frente a grupo y que están adscritos a un plantel de nivel superior, además de estar registrados en PRODEP,

criterio considerado para registrar los docentes-investigadores en la Estadística Básica de los Formatos 911, a través de la Estadística complementaria de la plataforma e-planea registrada por los planteles y cuya fuente de información es la DGRH.

Gráfica 3.32.

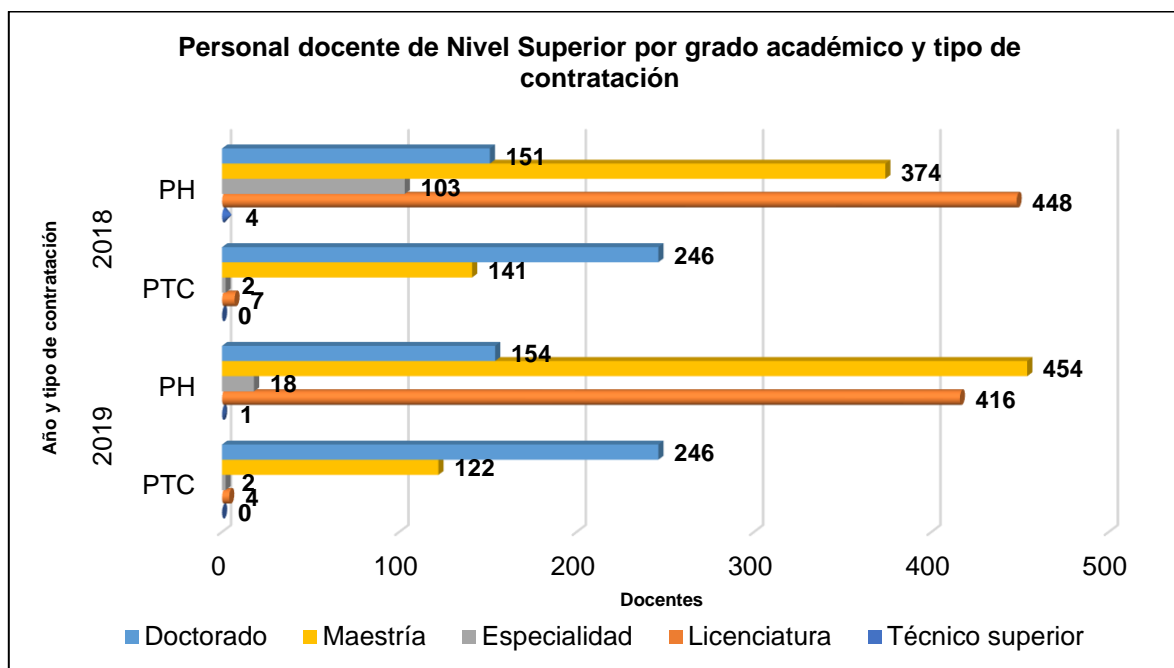


Elaboración y fuente: DGPDI. Estadística complementaria de ES, 2013 - 2019.  
 Fecha de corte: 30 de agosto de 2013 - 2019, DGRH.

### Personal docente de Nivel Superior por grado académico y tipo de contratación

De nuestro total de catedráticos (1,417) y en función al último grado académico con el que cuentan, la formación de maestros (454) y licenciados (416) es la que predomina en los profesores por hora (Ver Anexo 3.23.) Cabe señalar que este año prevalecen los maestros con el 32%, cuando el ciclo anterior lo hacían los licenciados representando el 30.82% del personal por hora, lo que podría significar la preocupación de nuestros profesores por formarse y obtener un grado mayor al que están impartiendo clases. Por otro lado, los PTC mantienen valores similares con 2018, el número de doctores se mantuvo igual y ligeramente hubo un decremento de maestros (Gráfica 3.33.).

Gráfica 3.33.

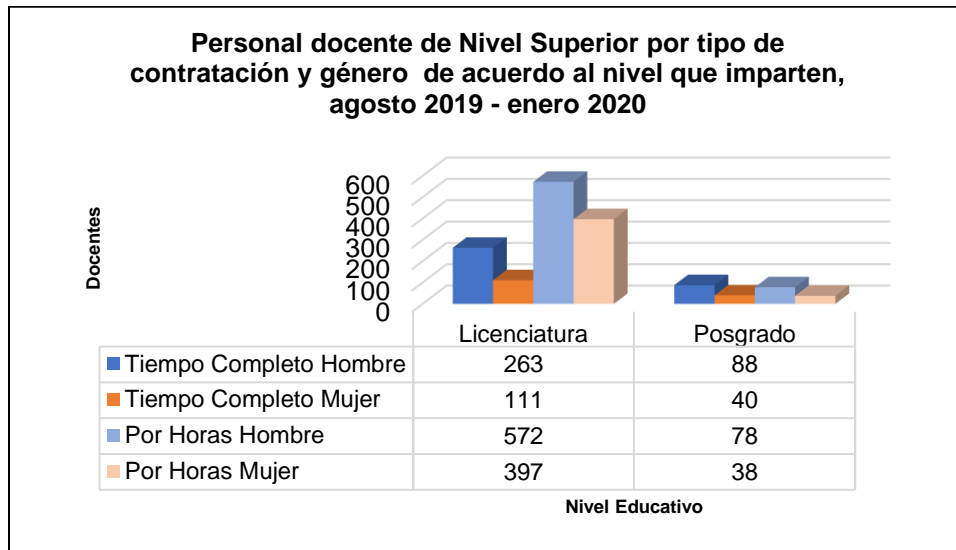


Elaboración y fuente: DGPD. Estadística complementaria de ES, 2018 y 2019.  
 Fecha de corte: 30 de agosto de 2018 y 2019, DGRH.

### Personal docente de Nivel Superior por tipo de contratación, género y nivel de estudios de acuerdo con el nivel que imparten

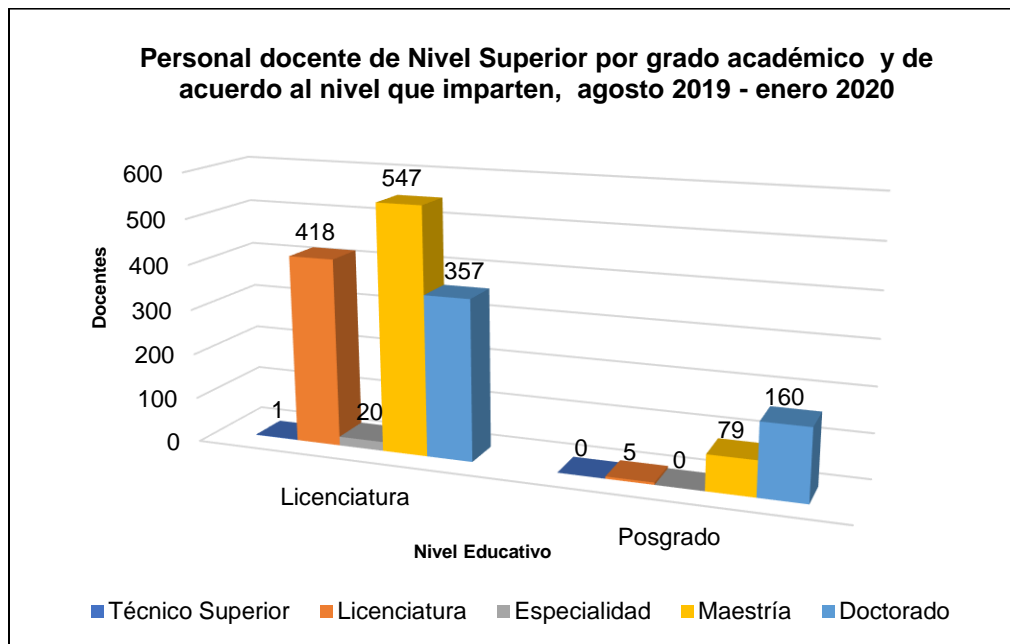
De la planta docente de 1,417 profesores que ya mencionamos con anterioridad, tenemos a 1,343 de ellos que imparten docencia exclusivamente en el nivel Licenciatura (Ver Anexo 3.24.), donde 374 son de tiempo completo y 969 por hora (Gráfica 3.34.) y que de estos últimos son los maestros quienes están más frente a grupo. Por otra parte, contamos con 244 docentes que dan cátedra en Posgrado; que, a diferencia de licenciatura, el personal de este nivel mayormente está conformado por doctores y maestros (Gráfica 3.35.).

Gráfica 3.34.



Elaboración y fuente: DGPDI. Estadística complementaria de ES, 2019.  
Fecha de corte: 30 de agosto de 2019, DGRH.

Gráfica 3.35.



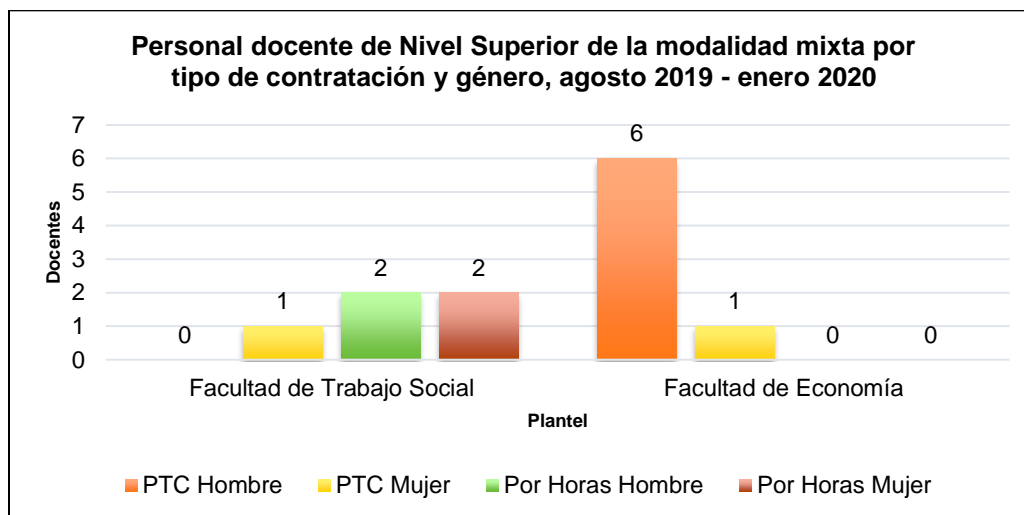
Elaboración y fuente: DGPDI. Estadística complementaria de ES, 2019.  
Fecha de corte: 30 de agosto de 2019, DGRH.

### Personal docente de Nivel Superior de la modalidad mixta por tipo de contratación, grado académico y de acuerdo con el nivel que imparten

La oferta educativa de la UdeC se basa principalmente en ofrecer programas en Modalidad Escolarizada, pues solo 4 de sus PE se ofrecen en una modalidad diferente a ésta, Modalidad Mixta, misma que para efectos del reporte de Oficialización de la Estadística 911 de Educación Superior, se ve reflejada como parte de la No Escolarizada por clasificación de la SEP. Lo anterior, implica hacer un registro puntual de la información del personal docente que atiende cada una de las modalidades de acuerdo con lo requerido en los Formatos 911.9 de la Estadística de Educación Superior por Escuela. Estos PE de nivel posgrado son: Doctorado en Relaciones Transpacíficas, Maestría en Arquitectura Bioclimática, Maestría en Gerontología y Especialidad en Enfermería Quirúrgica.

Es importante mencionar que, en el presente año, solo el Doctorado en Relaciones Transpacíficas de la Facultad de Economía y la Maestría en Gerontología de la Facultad de Trabajo Social, presentaron matrícula y por ende el registro de docentes bajo esta modalidad (Ver Anexos 3.26., 3.27. y 3.28.). De acuerdo con lo registrado en la Estadística complementaria, son 12 los docentes que atienden estos programas (Gráfica 3.36.), de los cuales 8 son PTC y 4 por Hora, y que por género representan 33.33% (4/12) las mujeres y 66.66% (8/12) los hombres. Por grado académico, 3 tienen maestría y 9 doctorado (Gráfica 3.37.); que, diferenciado por plantel, la Facultad de Economía concentra el valor más alto de docentes (Gráfica 3.38.).

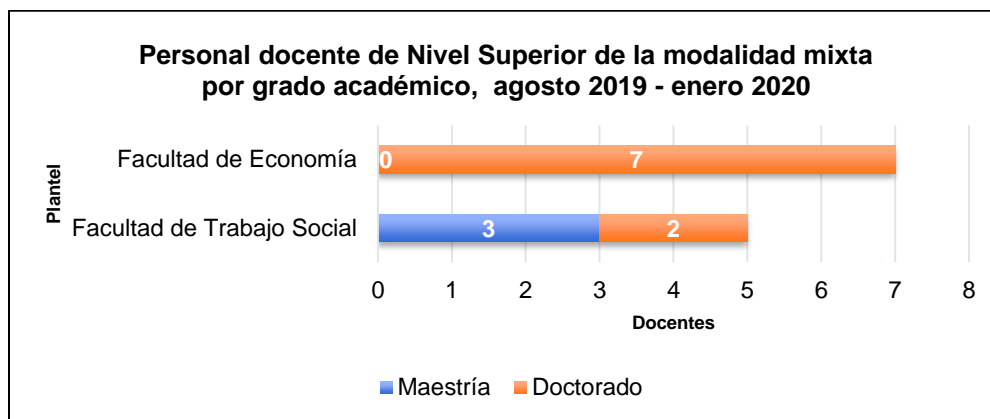
Gráfica 3.36.



Elaboración y fuente: DGPDI. Estadística complementaria de ES, 2019.  
Fecha de corte: 30 de agosto de 2019, DGRH.

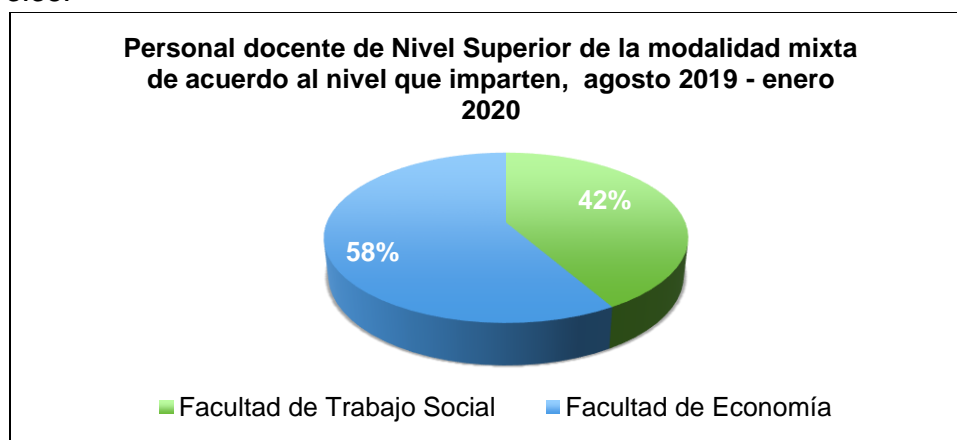


Gráfica 3.37.



Elaboración y fuente: DGPDI. Estadística complementaria de ES, 2019.  
Fecha de corte: 30 de agosto de 2019, DGRH.

Gráfica 3.38.



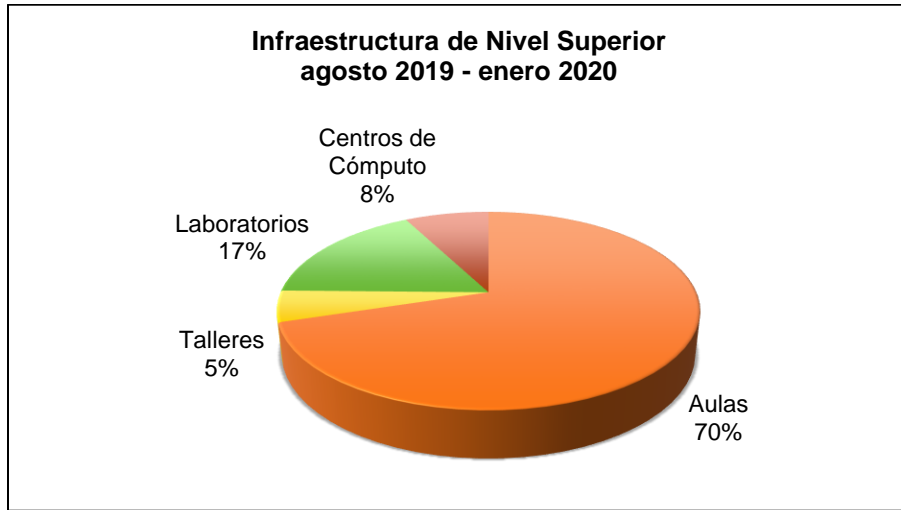
Elaboración y fuente: DGPDI. Estadística complementaria de ES, 2019.  
Fecha de corte: 30 de agosto de 2019, DGRH.

### Infraestructura de Nivel Superior

Este año, de acuerdo con el reporte emitido por los 30 planteles del Nivel Superior y en función del uso del inmueble, distinguido por aulas (412), talleres (30), laboratorios (100) y centros de cómputo (45); se reportaron en la estadística básica 587 espacios (Ver Gráfica 3.39. y Anexo 3.29.); mismos que permiten atender a los 13,504 alumnos de licenciatura y posgrado matriculados.

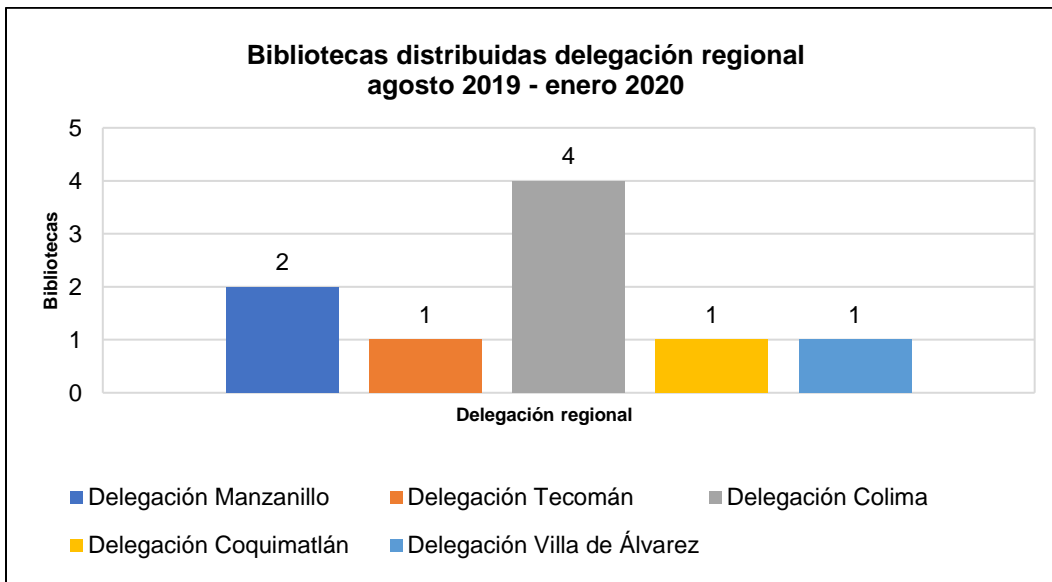
Para brindar atención a las necesidades de consulta bibliográfica de los alumnos y en función del campo de conocimiento de la carrera en que se están formando, se cuenta con 9 Bibliotecas de nivel superior ubicadas estratégicamente dentro de los 5 campi (Gráfica 3.40.), cubriendo el 100% de los planteles de la Universidad. Cabe mencionar que mediante Acuerdo No.19 de 2019, de la nomenclatura de las bibliotecas cambió, facilitando a través del nombre la ubicación de estas. (Ver Anexo, 3.30).

Gráfica 3.39.



Elaboración y fuente: DGPDI. Estadística complementaria de ES, 2019.  
Fecha de corte: 30 de septiembre de 2019.

Gráfica 3.40.



Elaboración y fuente: DGPDI. Estadística complementaria de ES, 2019.  
Fecha de corte: 30 de septiembre de 2019.

# *Anexos*

Anexo 1.1.

**Clasificación Mexicana de Planes de Estudio.  
Campos de conocimientos**

<b>CMPE 2011 (8 campos)</b>	<b>CMPE 2016 (10 campos)</b>
Educación	Educación
Artes y Humanidades	Artes y Humanidades
Ciencias sociales, administración y derecho	Ciencias Sociales y Derecho
	Administración y Negocios
Ciencias naturales exactas y de la computación	Ciencias Naturales, Matemáticas y Estadística
	Tecnologías de la Información y la Comunicación
Ingeniería Manufactura y Construcción	Ingeniería Manufactura y Construcción
Agronomía y Veterinaria	Agronomía y Veterinaria
Salud	Ciencias de la Salud
Servicios	Servicios

## Anexo Convocatoria Nivel Medio Superior 2019



UNIVERSIDAD DE COLIMA  
Coordinación General de Docencia  
Dirección General de Educación Media Superior

### CONVOCA

a participar en el  
PROCESO DE ADMISIÓN 2019  
para ingresar a uno de sus planteles de nivel medio superior

#### Requisitos para participar

- Ser egresado de secundaria de las generaciones 2017, 2018 o 2019, excepto para el bachillerato semiescolarizado.
- Cumplir con el nivel de desempeño o promedio de calificación requerido para el plantel y programa educativo al que aspiras.
- Efectuar el pago del arancel del proceso de admisión (\$700.00).
- Para los aspirantes extranjeros, presentar constancia de estancia legal en el país y dictamen de revalidación.
- En el caso del bachillerato bilingüe, bachillerato semiescolarizado, enfermería general y técnico en música, se deberán atender requisitos específicos.

#### Criterios de admisión y ubicación

- Haber realizado el proceso de admisión conforme a lo estipulado en la presente convocatoria.
- La ubicación de aceptados en los diferentes planteles se realizará considerando únicamente los resultados del examen de admisión (EXANI-I CENEVAL).

CALENDARIO		
Fecha/Periodo	Actividad	Descripción
29 de abril al 23 de mayo	Inscripción al proceso de admisión y pago.	<ul style="list-style-type: none"> <li>• Descarga la <b>Guía para el aspirante 2019</b> en: <a href="http://portal.ucol.mx/dgems/">http://portal.ucol.mx/dgems/</a> para conocer el proceso y las actividades a realizar.</li> <li>• Ingresa al sistema en <a href="http://siceuc.ucol.mx/admisionmedia2019">http://siceuc.ucol.mx/admisionmedia2019</a>.</li> <li>• Registra tu elección de plantel y programa educativo. Se sugiere considerar tu domicilio.</li> <li>• Completa la información solicitada.</li> <li>• En tu hoja de datos básicos se te proporcionará tu matrícula y contraseña, imprímela y asegúrate de resguardarlas en un lugar de fácil acceso ya que deberás consultarlas continuamente.</li> <li>• Imprime el formato de pago del arancel. Si eres <i>aspirante al semiescolarizado</i> acude al plantel más cercano. Si eres <i>foráneo</i> acude al plantel en el que te corresponde realizar el trámite, según la letra inicial de tu primer apellido.</li> <li>• Realiza tu pago en las fechas establecidas.</li> </ul>
30 de abril al 27 de mayo	Solicitud en línea, obtención del PASE DE INGRESO para el examen de admisión y llenado de la HOJA DE UBICACIÓN.	<ul style="list-style-type: none"> <li>• Un día hábil después de efectuado el pago, accede de nuevo al sistema y realiza el Registro en línea del EXANI I de Ceneval, completa los datos que se solicitan (datos de identificación y cuestionario de contexto), para obtener el PASE DE INGRESO al EXANI-I que obligatoriamente deberás presentar al ingresar al examen de admisión.</li> <li>• Después de obtener tu pase de ingreso, llena la HOJA DE UBICACIÓN (selección de opciones de plantel y programas elegidos) jerarquizando, según tu prioridad, las opciones educativas que se te presentan e imprime dos tantos.</li> </ul>
18 de junio	Presentación del examen de admisión (EXANI-I de CENEVAL).	<ul style="list-style-type: none"> <li>• Acude con tu PASE DE INGRESO al EXANI I a las 7:00 am, en el lugar especificado, a presentar el examen de admisión. No olvides llevar dos tantos de tu HOJA DE UBICACIÓN (firmada por padre, madre o tutor legal), una credencial con fotografía, dos lápices del 2 ½ y borrador.</li> <li>• Para conocer la sede en la que aplicarás el examen, revisa la lista de bachilleratos en la que se incluye la letra del primer apellido.</li> <li>• En los planteles cuyas condiciones lo permitan, la aplicación del EXANI I se llevará a cabo de manera electrónica. La información de los bachilleratos seleccionados para la aplicación de esta opción se dará a conocer oportunamente en la página web de la Universidad de Colima.</li> </ul>
Fecha límite 12 de julio	Registro de documentación oficial.	<ul style="list-style-type: none"> <li>• Ingresa nuevamente al sistema (<a href="http://siceuc.ucol.mx/admisionmedia2019">http://siceuc.ucol.mx/admisionmedia2019</a>), captura el promedio de educación secundaria que hayas obtenido y en formato .jpg o .pdf adjunta una imagen de alguno de estos documentos: certificado de educación secundaria, constancia de no adeudo de asignaturas con promedio o el dictamen de revalidación de estudios de la Secretaría de Educación Pública. Debes asegurarte de que el documento adjunto sea legible.</li> </ul>
5 de agosto	Publicación de resultados.	<ul style="list-style-type: none"> <li>• Consulta los resultados en la página web universitaria (<a href="http://www.ucol.mx">http://www.ucol.mx</a>) o en el periódico <i>El Comentario</i> (Lista de aceptados).</li> </ul>
5 al 12 de agosto	Inscripciones de primer ingreso.	<ul style="list-style-type: none"> <li>• De ser aceptado, ingresa a <a href="http://siceuc.ucol.mx/listaaceptadosmedia/">http://siceuc.ucol.mx/listaaceptadosmedia/</a> con tu matrícula y contraseña, imprime los formatos y realiza el pago del arancel para que acudas al plantel correspondiente con la documentación requerida y completar tu inscripción.</li> </ul>
12 al 16 de agosto	Curso de inducción al bachillerato.	<ul style="list-style-type: none"> <li>• Su objetivo es darte herramientas requeridas en diferentes áreas que te permitan tener un mejor desempeño en tu ingreso al nivel medio superior.</li> </ul>
12 de agosto	Inicio de primer semestre.	<ul style="list-style-type: none"> <li>• Es obligatorio presentarse en el horario establecido por el plantel en el que fuiste aceptado y te has inscrito.</li> </ul>

Zona de concurso	Bachillerato	Turno	Programa educativo (PE)	Espacios disponibles	Nivel de desempeño o Promedio mínimo requerido	Letra del primer apellido donde presentará el examen de admisión (EXANI I), según la zona de concurso.	Dirección y horario de atención
Colima - Villa de Álvarez	1	M	Bachillerato general	360	Nivel III Promedio 8.0	B, C	Avenida Universidad 333, colonia Las Víboras, Colima, Colima Teléfono (312) 316 11 09 8:00 am - 2:00 pm
	2	V	Bachillerato general	225	Nivel III Promedio 8.0	M, N, O	Avenida Universidad 333, colonia Las Víboras, Colima, Colima Teléfono (312) 316 11 11 1:00 pm - 7:00 pm
		V	Analista programador	135	Nivel III Promedio 8.0		
	3	N	Bachillerato general	225	Nivel III Promedio 8.0	D, E, F	Avenida Universidad 333, colonia Las Víboras, Colima, Colima Teléfono (312) 316 11 13 3:00 pm - 9:00 pm
	33	M	Bachillerato general	135	Nivel III Promedio 8.0	P, Q, T	Tercer Anillo Periférico, Prolongación Oriente s/n (frente al ISENCO) Teléfono (312) 316 10 75 8:00 am - 2:00 pm
		M	Bilingüe	42	Nivel III Promedio 8.5	A a la Z	
	34	V	Bachillerato general	180	Nivel III Promedio 8.0	L, U	Tercer Anillo Periférico, Prolongación Oriente s/n (frente al ISENCO) Teléfono (312) 316 10 75 1:00 pm - 7:00 pm
	15	V	Bachillerato general	180	Nivel III Promedio 8.0	V, W, X, Y, Z	Prolongación Josefa Ortiz de Domínguez 90, Albarrada, Colima, Colima Teléfono (312) 313 15 58 1:00 pm - 7:00 pm
	30	M	Bachillerato general	180	Nivel III Promedio 8.0	A	Prolongación Josefa Ortiz de Domínguez 90, Albarrada, Colima, Colima Teléfono (312) 313 69 79 8:00 am - 2:00 pm
	4	M	Bachillerato general	86	Nivel III Promedio 8.0	G, H, I, J	Josefa Ortiz de Domínguez s/n, La Haciendita, Villa de Álvarez, Colima Teléfono (312) 316 11 81 8:00 am - 2:00 pm
Dibujo			86	Nivel III Promedio 8.0			
Analista químico			86	Nivel III Promedio 8.0			
16	V	Bachillerato general	180	Nivel III Promedio 8.0	R, S	Josefa Ortiz de Domínguez s/n, La Haciendita, Villa de Álvarez, Colima Teléfono (312) 316 11 89 1:00 pm - 7:00 pm	
		Analista químico	86	Nivel III Promedio 8.0			
		Analista programador	42	Nivel III Promedio 8.0			
Coquimatlán	18*	V	Bachillerato general	135	Nivel III Promedio 8.0	A a la Z	Carretera, Colima-Coquimatlán s/n. Coquimatlán, Colima Teléfono (312) 316 11 73 8:00 am - 7:00 pm

Comala	25	M	Analista programador	42	Nivel III Promedio 8.0	A a la L	Ejido del Pedregal s/n, La Trinidad, Comala, Colima Teléfono (312) 315 53 33 8:00 am - 2:00 pm
			Contabilidad	42	Nivel III Promedio 8.0		
	17	V	Bachillerato general	86	Nivel III Promedio 8.0	M a la Z	Ejido del Pedregal s/n, La Trinidad, Comala, Colima Teléfono (312) 315 53 33 1:00 pm - 7:00 pm
Suchitlán	32	M	Bachillerato general	86	Nivel III Promedio 7.5	A a la Z	Crisantemo s/n, Suchitlán, Colima Teléfono (312) 395 45 69 8:00 am - 2:00 pm
Cauhtémoc	13	M	Bachillerato general	42	Nivel III Promedio 8.0	A a la L	Constitución 128, fraccionamiento San Rafael, Cauhtémoc, Colima Teléfono (312) 316 11 66 8:00 am - 2:00 pm
	12	V	Bachillerato general	86	Nivel III Promedio 8.0	M a la Z	Constitución 128, fraccionamiento San Rafael, Cauhtémoc, Colima Teléfono (312) 328 06 98 1:00 pm - 7:00 pm
Quesería	22	M -V	Bachillerato general	82	Nivel III Promedio 7.5	A a la Z	Las Golondrinas s/n, Quesería, Colima Teléfono (312) 395 08 08 8:00 am - 8:00 pm
		M	Analista químico	42	Nivel III Promedio 7.5		
Minatitlán	11	V	Bachillerato general	45	Nivel III Promedio 7.5	A a la Z	Filomeno Medina 24, centro, Minatitlán, Colima Teléfono (314) 336 02 24 8:00 am - 7:00 pm
		M	Contabilidad	45	Nivel III Promedio 7.5		
Tepames	29	V	Analista programador	45	Nivel II Promedio 6.5	A a la Z	Prolongación Francisco I. Madero s/n, Tepames, Colima Teléfono (312) 321 01 10 1:00 pm - 7:00 pm
Tecomán (Zona urbana)	5	V	Bachillerato general	180	Nivel III Promedio 8.0	A, B, C, D, E, F	Marciano Cabrera 209, Tepeyac, Tecomán, Colima Teléfono (313) 322 94 17 1:00 pm - 7:00 pm
			Analista programador	42	Nivel III Promedio 8.0		
			Contabilidad	86	Nivel III Promedio 8.0		
	6	N	Bachillerato general	86	Nivel III Promedio 8.0	N, O, P, Q, R	Marciano Cabrera 209, Tepeyac, Tecomán, Colima Teléfono (313) 322 94 19 3:00 pm - 9:00 pm
			Contabilidad	42	Nivel III Promedio 8.0		
	20	M	Bachillerato general	86	Nivel III Promedio 8.0	G, H, I, J, K, L, M	Marciano Cabrera 209, Tepeyac, Tecomán, Colima Teléfono (313) 322 94 15 8:00 am - 2:00 pm
			Dibujo	86	Nivel III Promedio 8.0		
			Analista químico	86	Nivel III Promedio 8.0		
35	M	Bachillerato general	86	Nivel III Promedio 8.0	S, T, U, V, W, X, Y, Z	El Crucero, autopista Colima-Manzanillo, km 40, Tecomán, Colima Teléfono (313) 322 94 11 8:00 am - 2:00 pm	
Cerro de Ortega	19	V	Bachillerato general	42	Nivel II Promedio 7.0	A a la Z	Melchor Ocampo s/n, Cerro de Ortega, Colima Teléfono (313) 322 94 18 8:00 am - 8:00 pm
		M	Contabilidad	42	Nivel II Promedio 7.0		
Ixtlahuacán	26	V	Bachillerato general	50	Nivel II Promedio 7.0	A a la Z	Griselda Álvarez 33, colonia 6 de enero, Ixtlahuacán, Colima Teléfono (313) 324 91 59 1:00 pm - 7:00 pm



Madrid	24	V	Bachillerato general	45	Nivel II Promedio 7.0	A a la Z	Avenida México 760, colonia centro, Madrid, Colima Teléfono (313) 326 01 10 1:00 pm - 7:00 pm
Armería	21	M	Analista químico	42	Nivel III Promedio 8.0	A a la L	Juan José Ríos y Pedro Núñez 61, colonia Independencia, Armería, Colima Teléfono (313) 322 94 14 8:00 am - 2:00 pm
	7	V	Bachillerato general	42	Nivel III Promedio 8.0	M a la Z	Juan José Ríos y Pedro Núñez 61, colonia Independencia, Armería, Colima Teléfono (313) 322 94 16 1:00 pm - 7:00 pm
Cofradía de Juárez	31	M	Contabilidad	45	Nivel II Promedio 7.0	A a la Z	Independencia 33, colonia Benito Juárez, Cofradía de Juárez Teléfono (313) 322 94 08 8:00 am - 2:00 pm
Manzanillo (San Pedrito)	8	M	Bachillerato general	86	Nivel III Promedio 8.0	A, B, C, D, E, F, G	Glorieta San Pedro s/n, centro Manzanillo, Colima Teléfono (314) 332 24 23 8:00 am - 2:00 pm
			Dibujo	42	Nivel III Promedio 8.0		
			Analista programador	42	Nivel III Promedio 8.0		
			Contabilidad	86	Nivel III Promedio 8.0		
	9	V	Bachillerato general	86	Nivel III Promedio 8.0	H, I, J, K, L, M, N, O, P, Q	Glorieta San Pedro s/n, centro, Manzanillo, Colima Teléfono (314) 332 25 60 1:00 pm - 7:00 pm
			Analista químico	86	Nivel III Promedio 8.0		
			Contabilidad	42	Nivel III Promedio 8.0		
	10	N	Bachillerato general	86	Nivel III Promedio 8.0	R, S, T, U, V, W, X, Y, Z	Glorieta San Pedro s/n, centro, Manzanillo, Colima Teléfono (314) 332 28 31 3:00 pm - 9:00 pm
Contabilidad			86	Nivel III Promedio 8.0			
Manzanillo (Santiago)	23	V	Analista Programador	42	Nivel III Promedio 8.0	M, N, O, P, Q, R, S, T, U, V, W, X, Y, Z	Emiliano Zapata s/n, colonia Montebello, Manzanillo, Colima Teléfono (314) 334 17 10 1:00 pm - 7:00 pm
			Bachillerato general	86	Nivel III Promedio 8.0		
	27	M	Contabilidad	42	Nivel III Promedio 8.0	A, B, C, D, E, F, G, H, I, J, K, L	Emiliano Zapata s/n, colonia Montebello, Manzanillo, Colima Teléfono (314) 334 05 00 8:00 am - 2:00 pm
			Bachillerato general	86	Nivel III Promedio 8.0		
El Colomo	14	M	Bachillerato general	45	Nivel III Promedio 8.0	A a la Z	Domicilio conocido, El Colomo, colonia Noriega, Manzanillo, Colima Teléfono (314) 337 51 42 8:00 am - 2:00 pm
			Analista programador	45	Nivel III Promedio 8.0		
Camotlán de Miraflores	28	V	Contabilidad	45	Nivel III Promedio 7.5	A a la Z	Pról. Tenochtitlán s/n, Manzanillo, Colima Teléfono (314) 334 91 02 1:00 pm - 7:00 pm
Manzanillo	Escuela Técnica de Enfermería*	M	Enfermería general	86	Nivel III Promedio 8.0	A a la Z	Glorieta San Pedro s/n, centro, Manzanillo, Colima Teléfono (314) 332 25 70 8:00 am - 8:00 pm
Manzanillo	10	V	General semiescolarizado	42	Nivel II Prom Nivel II Promedio 7.0	A a la Z	Glorieta San Pedro s/n, centro, Manzanillo, Colima Teléfono (314) 332 28 31 1:00 pm - 7:00 pm

Tecomán	6	V	General semiescolarizado	42	Nivel II Promedio 7.0	A a la Z	Marciano Cabrera 204, Tepeyac, Tecomán, Colima Teléfono (313) 322 94 19 1:00 pm - 7:00 pm
Colima	3	V	General semiescolarizado	42	Nivel II Promedio 7.0	A a la Z	Avenida Universidad 333, colonia Las Viboras, Colima, Colima Teléfono (312) 316 11 13 1:00 pm - 7:00 pm
Colima	Instituto Universitario de Bellas Artes	M	Técnico en música	30	Nivel III Promedio 8.0	A a la Z	Manuel Gallardo 99, centro, Colima, Colima Teléfono (312) 316 11 75 8:00 am - 2:00 pm

#### Requisitos de admisión específicos

Los siguientes programas educativos tienen requisitos y/o criterios de admisión particulares por lo que te invitamos a revisar la información detallada en las convocatorias específicas que están disponibles en: <a href="http://portal.ucol.mx/dgems/">http://portal.ucol.mx/dgems/</a>	<b>BACHILLERATO BILINGUE</b>
	<ul style="list-style-type: none"> <li>Presentar una certificación internacional oficial equivalente al nivel de inglés B1 (mínimo); de no contar con alguna certificación deberás realizar el examen para validar tu nivel de inglés, en las fechas señaladas en la convocatoria específica.</li> </ul>
	<b>TÉCNICO EN MÚSICA</b>
	<ul style="list-style-type: none"> <li>Presentar examen disciplinar de aptitudes y habilidades musicales (valor 60%).</li> </ul>
	<b>ESCUELA TÉCNICA EN ENFERMERÍA: Enfermería general (profesional técnico en enfermería, con opción para estudios de nivel de bachillerato)</b>
	<ul style="list-style-type: none"> <li>Entregar documentación requerida (ver convocatoria específica en el sitio web del plantel).</li> <li>Acudir a entrevista personal.</li> </ul>
	<b>BACHILLERATO SEMIESCOLARIZADO</b>
	<ul style="list-style-type: none"> <li>Edad mínima de 18 años.</li> <li>Disponibilidad de tiempo para asistir a clases los sábados, en turno vespertino.</li> </ul>

#### Notas y recomendaciones

- En el proceso de admisión de los bachilleratos 11, 19, 24, 26, 28, 29, 31 y 32, sólo serán autorizados como aspirantes los egresados de secundarias pertenecientes a la zona y las comunidades rurales colindantes.
- (\*) Los turnos de los primeros semestres se establecen en la presente convocatoria y en algunos planteles variarán dependiendo del semestre que se esté cursando.
- Una vez cubierto el cupo no será posible admitir a más aspirantes.
- Si requieres recibir apoyo para la inscripción al proceso, ampliar información, el llenado de hoja de ubicación y/o el registro en línea para presentar el examen, acude al plantel más cercano a tu domicilio o al de tu preferencia.
- Descarga la Guía para el aspirante 2019 de la Universidad de Colima, disponible en el sitio web: <http://portal.ucol.mx/dgems/>, así como la Guía del EXANI I del Ceneval, disponible en: <http://www.ceneval.edu.mx/guias-exani>.

Anexo 2.1.

Tasa de aceptación de Nivel Medio Superior, agosto 2019 - enero 2020								
Delegación / Plantel / Programa educativo	Lugares ofertados	Aspirantes			Matrícula primer ingreso			% Tasa de aceptación
		Hombres	Mujeres	Total	Hombres	Mujeres	Total	
<b>Delegación Manzanillo</b>	<b>1161</b>	<b>459</b>	<b>602</b>	<b>1061</b>	<b>459</b>	<b>602</b>	<b>1061</b>	<b>100.00</b>
<b>Bachillerato 8</b>	<b>256</b>	<b>141</b>	<b>128</b>	<b>269</b>	<b>141</b>	<b>128</b>	<b>269</b>	<b>100.00</b>
Bachillerato General	86	37	56	93	37	56	93	100.00
Técnico en Dibujo	42	23	20	43	23	20	43	100.00
Técnico en Contabilidad	86	41	48	89	41	48	89	100.00
Técnico Analista Programador	42	40	4	44	40	4	44	100.00
<b>Bachillerato 9</b>	<b>214</b>	<b>89</b>	<b>120</b>	<b>209</b>	<b>89</b>	<b>120</b>	<b>209</b>	<b>100.00</b>
Bachillerato General	86	40	47	87	40	47	87	100.00
Técnico en Contabilidad	42	15	23	38	15	23	38	100.00
Técnico Analista Químico	86	34	50	84	34	50	84	100.00
<b>Bachillerato 10</b>	<b>214</b>	<b>54</b>	<b>80</b>	<b>134</b>	<b>54</b>	<b>80</b>	<b>134</b>	<b>100.00</b>
Bachillerato General	86	28	38	66	28	38	66	100.00
Técnico en Contabilidad	86	11	14	25	11	14	25	100.00
Bachillerato General Modalidad Semiescolarizado	42	15	28	43	15	28	43	100.00
<b>Bachillerato 14</b>	<b>90</b>	<b>30</b>	<b>46</b>	<b>76</b>	<b>30</b>	<b>46</b>	<b>76</b>	<b>100.00</b>
Bachillerato General	45	13	32	45	13	32	45	100.00
Técnico Analista Programador	45	17	14	31	17	14	31	100.00
<b>Escuela Técnica de Enfermería</b>	<b>86</b>	<b>22</b>	<b>73</b>	<b>95</b>	<b>22</b>	<b>73</b>	<b>95</b>	<b>100.00</b>
Enfermera (o) General	86	22	73	95	22	73	95	100.00
<b>Bachillerato 23</b>	<b>128</b>	<b>47</b>	<b>52</b>	<b>99</b>	<b>47</b>	<b>52</b>	<b>99</b>	<b>100.00</b>
Bachillerato General	86	24	44	68	24	44	68	100.00
Técnico Analista Programador	42	23	8	31	23	8	31	100.00
<b>Bachillerato 27</b>	<b>128</b>	<b>56</b>	<b>77</b>	<b>133</b>	<b>56</b>	<b>77</b>	<b>133</b>	<b>100.00</b>
Bachillerato General	86	40	50	90	40	50	90	100.00
Técnico en Contabilidad	42	16	27	43	16	27	43	100.00
<b>Bachillerato 28</b>	<b>45</b>	<b>20</b>	<b>26</b>	<b>46</b>	<b>20</b>	<b>26</b>	<b>46</b>	<b>100.00</b>
Técnico en Contabilidad	45	20	26	46	20	26	46	100.00
<b>Delegación Tecmán</b>	<b>1130</b>	<b>496</b>	<b>637</b>	<b>1133</b>	<b>496</b>	<b>637</b>	<b>1133</b>	<b>100.00</b>
<b>Bachillerato 5</b>	<b>308</b>	<b>121</b>	<b>201</b>	<b>322</b>	<b>121</b>	<b>201</b>	<b>322</b>	<b>100.00</b>
Bachillerato General	180	64	122	186	64	122	186	100.00
Técnico en Contabilidad	86	27	63	90	27	63	90	100.00
Técnico Analista Programador	42	30	16	46	30	16	46	100.00
<b>Bachillerato 6</b>	<b>170</b>	<b>66</b>	<b>65</b>	<b>131</b>	<b>66</b>	<b>65</b>	<b>131</b>	<b>100.00</b>
Bachillerato General	86	31	22	53	31	22	53	100.00
Técnico en Contabilidad	42	15	14	29	15	14	29	100.00
Bachillerato General Modalidad Semiescolarizado	42	20	29	49	20	29	49	100.00
<b>Bachillerato 7</b>	<b>42</b>	<b>16</b>	<b>38</b>	<b>54</b>	<b>16</b>	<b>38</b>	<b>54</b>	<b>100.00</b>
Bachillerato General	42	16	38	54	16	38	54	100.00
<b>Bachillerato 19</b>	<b>84</b>	<b>34</b>	<b>49</b>	<b>83</b>	<b>34</b>	<b>49</b>	<b>83</b>	<b>100.00</b>
Bachillerato General	42	19	22	41	19	22	41	100.00
Técnico en Contabilidad	42	15	27	42	15	27	42	100.00
<b>Bachillerato 20</b>	<b>258</b>	<b>136</b>	<b>140</b>	<b>276</b>	<b>136</b>	<b>140</b>	<b>276</b>	<b>100.00</b>
Bachillerato General	86	48	46	94	48	46	94	100.00
Técnico en Dibujo	86	45	46	91	45	46	91	100.00
Técnico Analista Químico	86	43	48	91	43	48	91	100.00
<b>Bachillerato 21</b>	<b>42</b>	<b>18</b>	<b>30</b>	<b>48</b>	<b>18</b>	<b>30</b>	<b>48</b>	<b>100.00</b>
Técnico Analista Químico	42	18	30	48	18	30	48	100.00
<b>Bachillerato 26</b>	<b>50</b>	<b>19</b>	<b>23</b>	<b>42</b>	<b>19</b>	<b>23</b>	<b>42</b>	<b>100.00</b>
Bachillerato General	50	19	23	42	19	23	42	100.00
<b>Bachillerato 24</b>	<b>45</b>	<b>20</b>	<b>25</b>	<b>45</b>	<b>20</b>	<b>25</b>	<b>45</b>	<b>100.00</b>
Bachillerato General	45	20	25	45	20	25	45	100.00
<b>Bachillerato 31</b>	<b>45</b>	<b>23</b>	<b>24</b>	<b>47</b>	<b>23</b>	<b>24</b>	<b>47</b>	<b>100.00</b>
Técnico en Contabilidad	45	23	24	47	23	24	47	100.00

Delegación / Plantel / Programa educativo	Lugares ofertados	Aspirantes			Matrícula primer ingreso			% Tasa de aceptación
		Hombres	Mujeres	Total	Hombres	Mujeres	Total	
<b>Bachillerato 35</b>	<b>86</b>	<b>43</b>	<b>42</b>	<b>85</b>	<b>43</b>	<b>42</b>	<b>85</b>	<b>100.00</b>
Bachillerato General	86	43	42	85	43	42	85	100.00
<b>Delegación Colima</b>	<b>1377</b>	<b>655</b>	<b>790</b>	<b>1445</b>	<b>655</b>	<b>790</b>	<b>1445</b>	<b>100.00</b>
<b>Bachillerato 1</b>	<b>360</b>	<b>175</b>	<b>216</b>	<b>391</b>	<b>175</b>	<b>216</b>	<b>391</b>	<b>100.00</b>
Bachillerato General	360	175	216	391	175	216	391	100.00
<b>Bachillerato 2</b>	<b>360</b>	<b>166</b>	<b>219</b>	<b>385</b>	<b>166</b>	<b>219</b>	<b>385</b>	<b>100.00</b>
Bachillerato General	225	98	145	243	98	145	243	100.00
Técnico Analista Programador	135	68	74	142	68	74	142	100.00
<b>Bachillerato 3</b>	<b>267</b>	<b>133</b>	<b>131</b>	<b>264</b>	<b>133</b>	<b>131</b>	<b>264</b>	<b>100.00</b>
Bachillerato General	225	104	99	203	104	99	203	100.00
Bachillerato General Modalidad Semiescolarizado	42	29	32	61	29	32	61	100.00
<b>Bachillerato 15</b>	<b>180</b>	<b>82</b>	<b>103</b>	<b>185</b>	<b>82</b>	<b>103</b>	<b>185</b>	<b>100.00</b>
Bachillerato General	180	82	103	185	82	103	185	100.00
<b>Instituto Universitario de Bellas Artes</b>	<b>30</b>	<b>18</b>	<b>13</b>	<b>31</b>	<b>18</b>	<b>13</b>	<b>31</b>	<b>100.00</b>
Técnico en Música	30	18	13	31	18	13	31	100.00
<b>Bachillerato 30</b>	<b>180</b>	<b>81</b>	<b>108</b>	<b>189</b>	<b>81</b>	<b>108</b>	<b>189</b>	<b>100.00</b>
Bachillerato General	180	81	108	189	81	108	189	100.00
<b>Delegación Coquimatlán</b>	<b>135</b>	<b>56</b>	<b>88</b>	<b>144</b>	<b>56</b>	<b>88</b>	<b>144</b>	<b>100.00</b>
<b>Bachillerato 18</b>	<b>135</b>	<b>56</b>	<b>88</b>	<b>144</b>	<b>56</b>	<b>88</b>	<b>144</b>	<b>100.00</b>
Bachillerato General	135	56	88	144	56	88	144	100.00
<b>Delegación Villa de Álvarez</b>	<b>1566</b>	<b>678</b>	<b>827</b>	<b>1505</b>	<b>678</b>	<b>827</b>	<b>1505</b>	<b>100.00</b>
<b>Bachillerato 4</b>	<b>258</b>	<b>128</b>	<b>159</b>	<b>287</b>	<b>128</b>	<b>159</b>	<b>287</b>	<b>100.00</b>
Bachillerato General	86	34	62	96	34	62	96	100.00
Técnico en Dibujo	86	51	43	94	51	43	94	100.00
Técnico Analista Químico	86	43	54	97	43	54	97	100.00
<b>Bachillerato 11</b>	<b>90</b>	<b>51</b>	<b>43</b>	<b>94</b>	<b>51</b>	<b>43</b>	<b>94</b>	<b>100.00</b>
Bachillerato General	45	24	23	47	24	23	47	100.00
Técnico en Contabilidad	45	27	20	47	27	20	47	100.00
<b>Bachillerato 12</b>	<b>86</b>	<b>27</b>	<b>45</b>	<b>72</b>	<b>27</b>	<b>45</b>	<b>72</b>	<b>100.00</b>
Bachillerato General	86	27	45	72	27	45	72	100.00
<b>Bachillerato 13</b>	<b>42</b>	<b>20</b>	<b>27</b>	<b>47</b>	<b>20</b>	<b>27</b>	<b>47</b>	<b>100.00</b>
Bachillerato General	42	20	27	47	20	27	47	100.00
<b>Bachillerato 16</b>	<b>308</b>	<b>149</b>	<b>177</b>	<b>326</b>	<b>149</b>	<b>177</b>	<b>326</b>	<b>100.00</b>
Bachillerato General	180	71	123	194	71	123	194	100.00
Técnico Analista Químico	86	40	45	85	40	45	85	100.00
Técnico Analista Programador	42	38	9	47	38	9	47	100.00
<b>Bachillerato 22</b>	<b>124</b>	<b>47</b>	<b>86</b>	<b>133</b>	<b>47</b>	<b>86</b>	<b>133</b>	<b>100.00</b>
Bachillerato General	82	31	56	87	31	56	87	100.00
Técnico Analista Químico	42	16	30	46	16	30	46	100.00
<b>Bachillerato 29</b>	<b>45</b>	<b>18</b>	<b>12</b>	<b>30</b>	<b>18</b>	<b>12</b>	<b>30</b>	<b>100.00</b>
Técnico Analista Programador	45	18	12	30	18	12	30	100.00
<b>Bachillerato 25</b>	<b>84</b>	<b>41</b>	<b>34</b>	<b>75</b>	<b>41</b>	<b>34</b>	<b>75</b>	<b>100.00</b>
Técnico en Contabilidad	42	16	18	34	16	18	34	100.00
Técnico Analista Programador	42	25	16	41	25	16	41	100.00
<b>Bachillerato 17</b>	<b>86</b>	<b>16</b>	<b>24</b>	<b>40</b>	<b>16</b>	<b>24</b>	<b>40</b>	<b>100.00</b>
Bachillerato General	86	16	24	40	16	24	40	100.00
<b>Bachillerato 32</b>	<b>86</b>	<b>40</b>	<b>56</b>	<b>96</b>	<b>40</b>	<b>56</b>	<b>96</b>	<b>100.00</b>
Bachillerato General	86	40	56	96	40	56	96	100.00
<b>Bachillerato 33</b>	<b>177</b>	<b>79</b>	<b>107</b>	<b>186</b>	<b>79</b>	<b>107</b>	<b>186</b>	<b>100.00</b>
Bachillerato General	135	59	84	143	59	84	143	100.00
Bachillerato General Bilingüe	42	20	23	43	20	23	43	100.00
<b>Bachillerato 34</b>	<b>180</b>	<b>62</b>	<b>57</b>	<b>119</b>	<b>62</b>	<b>57</b>	<b>119</b>	<b>100.00</b>
Bachillerato General	180	62	57	119	62	57	119	100.00
<b>Total</b>	<b>5369</b>	<b>2344</b>	<b>2944</b>	<b>5288</b>	<b>2344</b>	<b>2944</b>	<b>5288</b>	<b>100.00</b>

Elaboración: Dirección General de Planeación y Desarrollo Institucional.

Fuente: Sistema de Control Escolar de la Universidad de Colima, SICEUC. Fecha de corte: 30 de septiembre de 2019.

Anexo 2.2.

Matrícula de Nivel Medio Superior de primer ingreso y reingreso por plantel, programa educativo y género, agosto 2019-enero 2020													
Delegación / Plantel / Programa Educativo	Primer ingreso			Reingreso cohorte			Reingreso otras cohortes			Subtotal reingreso	Global		
	Hombres	Mujeres	Total	Hombres	Mujeres	Total	Hombres	Mujeres	Total		Hombres	Mujeres	Total
<b>Delegación Manzanillo</b>	<b>459</b>	<b>602</b>	<b>1061</b>	<b>716</b>	<b>1053</b>	<b>1769</b>	<b>129</b>	<b>144</b>	<b>273</b>	<b>2042</b>	<b>1304</b>	<b>1799</b>	<b>3103</b>
<b>BACHILLERATO 10</b>	<b>54</b>	<b>80</b>	<b>134</b>	<b>109</b>	<b>170</b>	<b>279</b>	<b>13</b>	<b>16</b>	<b>29</b>	<b>308</b>	<b>176</b>	<b>266</b>	<b>442</b>
Bachillerato General	28	38	66	46	60	106	7	3	10	116	81	101	182
Técnico en Contabilidad	11	14	25	39	65	104	1	4	5	109	51	83	134
Bachillerato General Modalidad Semiescolarizado	15	28	43	24	45	69	5	9	14	83	44	82	126
<b>BACHILLERATO 14</b>	<b>30</b>	<b>46</b>	<b>76</b>	<b>62</b>	<b>71</b>	<b>133</b>	<b>11</b>	<b>3</b>	<b>14</b>	<b>147</b>	<b>103</b>	<b>120</b>	<b>223</b>
Bachillerato General	13	32	45	35	45	80	8	2	10	90	56	79	135
Técnico Analista Programador	17	14	31	27	26	53	3	1	4	57	47	41	88
<b>BACHILLERATO 23</b>	<b>47</b>	<b>52</b>	<b>99</b>	<b>70</b>	<b>116</b>	<b>186</b>	<b>16</b>	<b>15</b>	<b>31</b>	<b>217</b>	<b>133</b>	<b>183</b>	<b>316</b>
Bachillerato General	24	44	68	36	71	107	9	7	16	123	69	122	191
Técnico Analista Programador	23	8	31	34	45	79	7	8	15	94	64	61	125
<b>BACHILLERATO 27</b>	<b>56</b>	<b>77</b>	<b>133</b>	<b>82</b>	<b>123</b>	<b>205</b>	<b>12</b>	<b>17</b>	<b>29</b>	<b>234</b>	<b>150</b>	<b>217</b>	<b>367</b>
Bachillerato General	40	50	90	53	70	123	5	9	14	137	98	129	227
Técnico en Contabilidad	16	27	43	29	53	82	7	8	15	97	52	88	140
<b>BACHILLERATO 28</b>	<b>20</b>	<b>26</b>	<b>46</b>	<b>41</b>	<b>27</b>	<b>68</b>	<b>0</b>	<b>0</b>	<b>0</b>	<b>68</b>	<b>61</b>	<b>53</b>	<b>114</b>
Técnico en Contabilidad	20	26	46	41	27	68	0	0	0	68	61	53	114
<b>BACHILLERATO 8</b>	<b>141</b>	<b>128</b>	<b>269</b>	<b>216</b>	<b>248</b>	<b>464</b>	<b>54</b>	<b>61</b>	<b>115</b>	<b>579</b>	<b>411</b>	<b>437</b>	<b>848</b>
Bachillerato General	37	56	93	69	96	165	12	16	28	193	118	168	286
Técnico Analista Programador	40	4	44	66	20	86	11	8	19	105	117	32	149
Técnico en Contabilidad	41	48	89	57	89	146	19	26	45	191	117	163	280
Técnico en Dibujo	23	20	43	24	43	67	12	11	23	90	59	74	133
<b>BACHILLERATO 9</b>	<b>89</b>	<b>120</b>	<b>209</b>	<b>101</b>	<b>163</b>	<b>264</b>	<b>20</b>	<b>24</b>	<b>44</b>	<b>308</b>	<b>210</b>	<b>307</b>	<b>517</b>
Bachillerato General	40	47	87	44	58	102	8	4	12	114	92	109	201
Técnico Analista Químico	34	50	84	47	68	115	10	19	29	144	91	137	228
Técnico en Contabilidad	15	23	38	10	37	47	2	1	3	50	27	61	88
<b>ESCUELA TÉCNICA DE ENFERMERÍA</b>	<b>22</b>	<b>73</b>	<b>95</b>	<b>35</b>	<b>135</b>	<b>170</b>	<b>3</b>	<b>8</b>	<b>11</b>	<b>181</b>	<b>60</b>	<b>216</b>	<b>276</b>
Enfermera (o) General	22	73	95	35	135	170	3	8	11	181	60	216	276
<b>Delegación Tecomán</b>	<b>496</b>	<b>637</b>	<b>1133</b>	<b>753</b>	<b>894</b>	<b>1647</b>	<b>107</b>	<b>119</b>	<b>226</b>	<b>1873</b>	<b>1356</b>	<b>1650</b>	<b>3006</b>
<b>BACHILLERATO 19</b>	<b>34</b>	<b>49</b>	<b>83</b>	<b>48</b>	<b>56</b>	<b>104</b>	<b>4</b>	<b>7</b>	<b>11</b>	<b>115</b>	<b>86</b>	<b>112</b>	<b>198</b>
Bachillerato General	19	22	41	14	15	29	2	4	6	35	35	41	76
Técnico en Contabilidad	15	27	42	34	41	75	2	3	5	80	51	71	122
<b>BACHILLERATO 20</b>	<b>136</b>	<b>140</b>	<b>276</b>	<b>220</b>	<b>266</b>	<b>486</b>	<b>36</b>	<b>36</b>	<b>72</b>	<b>558</b>	<b>392</b>	<b>442</b>	<b>834</b>
Bachillerato General	48	46	94	68	100	168	10	13	23	191	126	159	285
Técnico Analista Químico	43	48	91	80	90	170	8	12	20	190	131	150	281
Técnico en Dibujo	45	46	91	72	76	148	18	11	29	177	135	133	268
<b>BACHILLERATO 21</b>	<b>18</b>	<b>30</b>	<b>48</b>	<b>34</b>	<b>49</b>	<b>83</b>	<b>3</b>	<b>4</b>	<b>7</b>	<b>90</b>	<b>55</b>	<b>83</b>	<b>138</b>
Técnico Analista Químico	18	30	48	34	49	83	3	4	7	90	55	83	138
<b>BACHILLERATO 24</b>	<b>20</b>	<b>25</b>	<b>45</b>	<b>24</b>	<b>32</b>	<b>56</b>	<b>1</b>	<b>2</b>	<b>3</b>	<b>59</b>	<b>45</b>	<b>59</b>	<b>104</b>
Bachillerato General	20	25	45	24	32	56	1	2	3	59	45	59	104
<b>BACHILLERATO 26</b>	<b>19</b>	<b>23</b>	<b>42</b>	<b>42</b>	<b>42</b>	<b>84</b>	<b>0</b>	<b>1</b>	<b>1</b>	<b>85</b>	<b>61</b>	<b>66</b>	<b>127</b>
Bachillerato General	19	23	42	42	42	84	0	1	1	85	61	66	127

Delegación / Plantel / Programa Educativo	Primer ingreso			Reingreso cohorte			Reingreso otras cohortes			Subtotal reingreso	Global		
	Hombres	Mujeres	Total	Hombres	Mujeres	Total	Hombres	Mujeres	Total		Hombres	Mujeres	Total
<b>BACHILLERATO 31</b>	<b>23</b>	<b>24</b>	<b>47</b>	<b>32</b>	<b>45</b>	<b>77</b>	<b>2</b>	<b>4</b>	<b>6</b>	<b>83</b>	<b>57</b>	<b>73</b>	<b>130</b>
Técnico en Contabilidad	23	24	47	32	45	77	2	4	6	83	57	73	130
<b>BACHILLERATO 35</b>	<b>43</b>	<b>42</b>	<b>85</b>	<b>41</b>	<b>44</b>	<b>85</b>	<b>2</b>	<b>8</b>	<b>10</b>	<b>95</b>	<b>86</b>	<b>94</b>	<b>180</b>
Bachillerato General	43	42	85	41	44	85	2	8	10	95	86	94	180
<b>BACHILLERATO 5</b>	<b>121</b>	<b>201</b>	<b>322</b>	<b>191</b>	<b>256</b>	<b>447</b>	<b>44</b>	<b>43</b>	<b>87</b>	<b>534</b>	<b>356</b>	<b>500</b>	<b>856</b>
Bachillerato General	64	122	186	100	168	268	25	32	57	325	189	322	511
Técnico Analista Programador	30	16	46	44	19	63	13	1	14	77	87	36	123
Técnico en Contabilidad	27	63	90	47	69	116	6	10	16	132	80	142	222
<b>BACHILLERATO 6</b>	<b>66</b>	<b>65</b>	<b>131</b>	<b>83</b>	<b>65</b>	<b>148</b>	<b>9</b>	<b>3</b>	<b>12</b>	<b>160</b>	<b>158</b>	<b>133</b>	<b>291</b>
Bachillerato General	31	22	53	50	33	83	4	2	6	89	85	57	142
Técnico en Contabilidad	15	14	29	22	23	45	2	1	3	48	39	38	77
Bachillerato General Modalidad Semiescolarizado	20	29	49	11	9	20	3	0	3	23	34	38	72
<b>BACHILLERATO 7</b>	<b>16</b>	<b>38</b>	<b>54</b>	<b>38</b>	<b>39</b>	<b>77</b>	<b>6</b>	<b>11</b>	<b>17</b>	<b>94</b>	<b>60</b>	<b>88</b>	<b>148</b>
Bachillerato General	16	38	54	38	39	77	6	11	17	94	60	88	148
<b>Delegación Colima</b>	<b>655</b>	<b>790</b>	<b>1445</b>	<b>1014</b>	<b>1276</b>	<b>2290</b>	<b>152</b>	<b>171</b>	<b>323</b>	<b>2613</b>	<b>1821</b>	<b>2237</b>	<b>4058</b>
<b>BACHILLERATO 1</b>	<b>175</b>	<b>216</b>	<b>391</b>	<b>299</b>	<b>418</b>	<b>717</b>	<b>24</b>	<b>24</b>	<b>48</b>	<b>765</b>	<b>498</b>	<b>658</b>	<b>1156</b>
Bachillerato General	175	216	391	299	418	717	24	24	48	765	498	658	1156
<b>BACHILLERATO 15</b>	<b>82</b>	<b>103</b>	<b>185</b>	<b>112</b>	<b>155</b>	<b>267</b>	<b>10</b>	<b>20</b>	<b>30</b>	<b>297</b>	<b>204</b>	<b>278</b>	<b>482</b>
Bachillerato General	82	103	185	112	155	267	10	20	30	297	204	278	482
<b>BACHILLERATO 2</b>	<b>166</b>	<b>219</b>	<b>385</b>	<b>270</b>	<b>339</b>	<b>609</b>	<b>56</b>	<b>70</b>	<b>126</b>	<b>735</b>	<b>492</b>	<b>628</b>	<b>1120</b>
Bachillerato General	98	145	243	116	205	321	36	48	84	405	250	398	648
Técnico Analista Programador	68	74	142	154	134	288	20	22	42	330	242	230	472
<b>BACHILLERATO 3</b>	<b>133</b>	<b>131</b>	<b>264</b>	<b>177</b>	<b>157</b>	<b>334</b>	<b>25</b>	<b>27</b>	<b>52</b>	<b>386</b>	<b>335</b>	<b>315</b>	<b>650</b>
Bachillerato General	104	99	203	163	149	312	17	21	38	350	284	269	553
Bachillerato General Modalidad Semiescolarizado	29	32	61	14	8	22	8	6	14	36	51	46	97
<b>BACHILLERATO 30</b>	<b>81</b>	<b>108</b>	<b>189</b>	<b>135</b>	<b>194</b>	<b>329</b>	<b>33</b>	<b>30</b>	<b>63</b>	<b>392</b>	<b>249</b>	<b>332</b>	<b>581</b>
Bachillerato General	81	108	189	135	194	329	33	30	63	392	249	332	581
<b>INSTITUTO UNIVERSITARIO DE BELLAS ARTES</b>	<b>18</b>	<b>13</b>	<b>31</b>	<b>21</b>	<b>13</b>	<b>34</b>	<b>4</b>	<b>0</b>	<b>4</b>	<b>38</b>	<b>43</b>	<b>26</b>	<b>69</b>
Técnico en Artes con Especialidad en Música	0	0	0	12	6	18	3	0	3	21	15	6	21
Técnico en Música	18	13	31	9	7	16	1	0	1	17	28	20	48
<b>Delegación Coquimatlán</b>	<b>56</b>	<b>88</b>	<b>144</b>	<b>96</b>	<b>136</b>	<b>232</b>	<b>5</b>	<b>5</b>	<b>10</b>	<b>242</b>	<b>157</b>	<b>229</b>	<b>386</b>
<b>BACHILLERATO 18</b>	<b>56</b>	<b>88</b>	<b>144</b>	<b>96</b>	<b>136</b>	<b>232</b>	<b>5</b>	<b>5</b>	<b>10</b>	<b>242</b>	<b>157</b>	<b>229</b>	<b>386</b>
Bachillerato General	56	88	144	96	136	232	5	5	10	242	157	229	386
<b>Delegación Villa de Álvarez</b>	<b>678</b>	<b>827</b>	<b>1505</b>	<b>1068</b>	<b>1402</b>	<b>2470</b>	<b>186</b>	<b>244</b>	<b>430</b>	<b>2900</b>	<b>1932</b>	<b>2473</b>	<b>4405</b>
<b>BACHILLERATO 11</b>	<b>51</b>	<b>43</b>	<b>94</b>	<b>57</b>	<b>68</b>	<b>125</b>	<b>5</b>	<b>7</b>	<b>12</b>	<b>137</b>	<b>113</b>	<b>118</b>	<b>231</b>
Bachillerato General	24	23	47	21	33	54	3	1	4	58	48	57	105
Técnico en Contabilidad	27	20	47	36	35	71	2	6	8	79	65	61	126
<b>BACHILLERATO 12</b>	<b>27</b>	<b>45</b>	<b>72</b>	<b>22</b>	<b>59</b>	<b>81</b>	<b>4</b>	<b>1</b>	<b>5</b>	<b>86</b>	<b>53</b>	<b>105</b>	<b>158</b>
Bachillerato General	27	45	72	22	59	81	4	1	5	86	53	105	158
<b>BACHILLERATO 13</b>	<b>20</b>	<b>27</b>	<b>47</b>	<b>37</b>	<b>51</b>	<b>88</b>	<b>5</b>	<b>6</b>	<b>11</b>	<b>99</b>	<b>62</b>	<b>84</b>	<b>146</b>
Bachillerato General	20	27	47	37	51	88	5	6	11	99	62	84	146
<b>BACHILLERATO 16</b>	<b>149</b>	<b>177</b>	<b>326</b>	<b>250</b>	<b>303</b>	<b>553</b>	<b>37</b>	<b>54</b>	<b>91</b>	<b>644</b>	<b>436</b>	<b>534</b>	<b>970</b>
Bachillerato General	71	123	194	122	177	299	20	32	52	351	213	332	545
Técnico Analista Químico	40	45	85	69	103	172	8	19	27	199	117	167	284
Técnico Analista Programador	38	9	47	59	23	82	9	3	12	94	106	35	141

Delegación / Plantel / Programa Educativo	Primer ingreso			Reingreso cohorte			Reingreso otras cohortes			Subtotal reingreso	Global		
	Hombres	Mujeres	Total	Hombres	Mujeres	Total	Hombres	Mujeres	Total		Hombres	Mujeres	Total
<b>BACHILLERATO 17</b>	<b>16</b>	<b>24</b>	<b>40</b>	<b>43</b>	<b>67</b>	<b>110</b>	<b>7</b>	<b>9</b>	<b>16</b>	<b>126</b>	<b>66</b>	<b>100</b>	<b>166</b>
Bachillerato General	16	24	40	43	67	110	7	9	16	126	66	100	166
<b>BACHILLERATO 22</b>	<b>47</b>	<b>86</b>	<b>133</b>	<b>68</b>	<b>102</b>	<b>170</b>	<b>10</b>	<b>11</b>	<b>21</b>	<b>191</b>	<b>125</b>	<b>199</b>	<b>324</b>
Bachillerato General	31	56	87	50	62	112	5	2	7	119	86	120	206
Técnico Analista Químico	16	30	46	18	40	58	5	9	14	72	39	79	118
<b>BACHILLERATO 25</b>	<b>41</b>	<b>34</b>	<b>75</b>	<b>68</b>	<b>69</b>	<b>137</b>	<b>13</b>	<b>9</b>	<b>22</b>	<b>159</b>	<b>122</b>	<b>112</b>	<b>234</b>
Técnico Analista Programador	25	16	41	41	23	64	5	4	9	73	71	43	114
Técnico en Contabilidad	16	18	34	27	46	73	8	5	13	86	51	69	120
<b>BACHILLERATO 29</b>	<b>18</b>	<b>12</b>	<b>30</b>	<b>19</b>	<b>25</b>	<b>44</b>	<b>0</b>	<b>0</b>	<b>0</b>	<b>44</b>	<b>37</b>	<b>37</b>	<b>74</b>
Técnico Analista Programador	18	12	30	19	25	44	0	0	0	44	37	37	74
<b>BACHILLERATO 32</b>	<b>40</b>	<b>56</b>	<b>96</b>	<b>56</b>	<b>72</b>	<b>128</b>	<b>4</b>	<b>9</b>	<b>13</b>	<b>141</b>	<b>100</b>	<b>137</b>	<b>237</b>
Bachillerato General	40	56	96	56	72	128	4	9	13	141	100	137	237
<b>BACHILLERATO 33</b>	<b>79</b>	<b>107</b>	<b>186</b>	<b>129</b>	<b>207</b>	<b>336</b>	<b>20</b>	<b>17</b>	<b>37</b>	<b>373</b>	<b>228</b>	<b>331</b>	<b>559</b>
Bachillerato General	59	84	143	100	156	256	14	14	28	284	173	254	427
Bachillerato General Bilingüe	20	23	43	29	51	80	6	3	9	89	55	77	132
<b>BACHILLERATO 34</b>	<b>62</b>	<b>57</b>	<b>119</b>	<b>55</b>	<b>66</b>	<b>121</b>	<b>43</b>	<b>67</b>	<b>110</b>	<b>231</b>	<b>160</b>	<b>190</b>	<b>350</b>
Bachillerato General	62	57	119	55	66	121	43	67	110	231	160	190	350
<b>BACHILLERATO 4</b>	<b>128</b>	<b>159</b>	<b>287</b>	<b>264</b>	<b>313</b>	<b>577</b>	<b>38</b>	<b>54</b>	<b>92</b>	<b>669</b>	<b>430</b>	<b>526</b>	<b>956</b>
Bachillerato General	34	62	96	102	130	232	10	21	31	263	146	213	359
Técnico Analista Químico	43	54	97	80	106	186	12	16	28	214	135	176	311
Técnico en Dibujo	51	43	94	82	77	159	16	17	33	192	149	137	286
<b>Subtotal Bachilleratos Universitarios</b>	<b>2344</b>	<b>2944</b>	<b>5288</b>	<b>3647</b>	<b>4761</b>	<b>8408</b>	<b>579</b>	<b>683</b>	<b>1262</b>	<b>9670</b>	<b>6570</b>	<b>8388</b>	<b>14958</b>
<b>Delegación Manzanillo</b>	<b>67</b>	<b>72</b>	<b>139</b>	<b>111</b>	<b>127</b>	<b>238</b>	<b>9</b>	<b>12</b>	<b>21</b>	<b>259</b>	<b>187</b>	<b>211</b>	<b>398</b>
<b>CAMPOVERDE MANZANILLO A.C.</b>	<b>23</b>	<b>29</b>	<b>52</b>	<b>32</b>	<b>40</b>	<b>72</b>	<b>7</b>	<b>6</b>	<b>13</b>	<b>85</b>	<b>62</b>	<b>75</b>	<b>137</b>
Bachillerato General	23	29	52	32	40	72	7	6	13	85	62	75	137
<b>EDUCACIÓN INTEGRAL COLIMA A.C.</b>	<b>6</b>	<b>9</b>	<b>15</b>	<b>19</b>	<b>21</b>	<b>40</b>	<b>2</b>	<b>3</b>	<b>5</b>	<b>45</b>	<b>27</b>	<b>33</b>	<b>60</b>
Bachillerato General	6	9	15	19	21	40	2	3	5	45	27	33	60
<b>LICEO DELTA A.C.</b>	<b>2</b>	<b>2</b>	<b>4</b>	<b>7</b>	<b>3</b>	<b>10</b>	<b>0</b>	<b>1</b>	<b>1</b>	<b>11</b>	<b>9</b>	<b>6</b>	<b>15</b>
Bachillerato General	2	2	4	7	3	10	0	1	1	11	9	6	15
<b>INSTITUTO ESCOLAR MONTE CORONA A.C</b>	<b>36</b>	<b>32</b>	<b>68</b>	<b>53</b>	<b>63</b>	<b>116</b>	<b>0</b>	<b>2</b>	<b>2</b>	<b>118</b>	<b>89</b>	<b>97</b>	<b>186</b>
Bachillerato General	36	32	68	53	63	116	0	2	2	118	89	97	186
<b>Delegación Colima</b>	<b>88</b>	<b>100</b>	<b>188</b>	<b>153</b>	<b>140</b>	<b>293</b>	<b>17</b>	<b>19</b>	<b>36</b>	<b>329</b>	<b>258</b>	<b>259</b>	<b>517</b>
<b>CENTRO ESCOLAR COLIMA A.C.</b>	<b>50</b>	<b>43</b>	<b>93</b>	<b>67</b>	<b>66</b>	<b>133</b>	<b>8</b>	<b>5</b>	<b>13</b>	<b>146</b>	<b>125</b>	<b>114</b>	<b>239</b>
Bachillerato General	50	43	93	67	66	133	8	5	13	146	125	114	239
<b>INSTITUTO COLIMENSE DE EDUCACIÓN BÁSICA S.C.</b>	<b>30</b>	<b>47</b>	<b>77</b>	<b>51</b>	<b>48</b>	<b>99</b>	<b>5</b>	<b>5</b>	<b>10</b>	<b>109</b>	<b>86</b>	<b>100</b>	<b>186</b>
Bachillerato General	30	47	77	51	48	99	5	5	10	109	86	100	186
<b>INSTITUTO FRAY PEDRO DE GANTE, A.C.</b>	<b>8</b>	<b>10</b>	<b>18</b>	<b>35</b>	<b>26</b>	<b>61</b>	<b>4</b>	<b>9</b>	<b>13</b>	<b>74</b>	<b>47</b>	<b>45</b>	<b>92</b>
Bachillerato General	8	10	18	35	26	61	4	9	13	74	47	45	92
<b>Delegación Villa de Álvarez</b>	<b>18</b>	<b>6</b>	<b>24</b>	<b>10</b>	<b>9</b>	<b>19</b>	<b>3</b>	<b>2</b>	<b>5</b>	<b>24</b>	<b>31</b>	<b>17</b>	<b>48</b>
<b>CENTRO DE DESARROLLO EDUCATIVO DE COLIMA A.C.</b>	<b>18</b>	<b>6</b>	<b>24</b>	<b>10</b>	<b>9</b>	<b>19</b>	<b>3</b>	<b>2</b>	<b>5</b>	<b>24</b>	<b>31</b>	<b>17</b>	<b>48</b>
Bachillerato General	18	6	24	10	9	19	3	2	5	24	31	17	48
<b>Subtotal Bachilleratos Incorporados</b>	<b>173</b>	<b>178</b>	<b>351</b>	<b>274</b>	<b>276</b>	<b>550</b>	<b>29</b>	<b>33</b>	<b>62</b>	<b>612</b>	<b>476</b>	<b>487</b>	<b>963</b>
<b>Total</b>	<b>2517</b>	<b>3122</b>	<b>5639</b>	<b>3921</b>	<b>5037</b>	<b>8958</b>	<b>608</b>	<b>716</b>	<b>1324</b>	<b>10282</b>	<b>7046</b>	<b>8875</b>	<b>15921</b>

Elaboración: Dirección General de Planeación y Desarrollo Institucional.

Fuente: Sistema de Control Escolar de la Universidad de Colima, SICEUC. Fecha de corte: 30 de septiembre de 2019.

Anexo 2.3.

Matrícula de Nivel Medio Superior por Campo de Conocimiento, plantel, programa educativo y género, agosto 2019-enero 2020												
Campo de conocimiento / Plantel / Programa Educativo	Primer ingreso			Reingreso cohorte			Reingreso otras cohortes			Total		
	Hombres	Mujeres	Total	Hombres	Mujeres	Total	Hombres	Mujeres	Total	Hombres	Mujeres	Total
<b>Artes y humanidades</b>	<b>1524</b>	<b>2048</b>	<b>3572</b>	<b>2288</b>	<b>3129</b>	<b>5417</b>	<b>365</b>	<b>442</b>	<b>807</b>	<b>4177</b>	<b>5619</b>	<b>9796</b>
<b>BACHILLERATO 1</b>	<b>175</b>	<b>216</b>	<b>391</b>	<b>299</b>	<b>418</b>	<b>717</b>	<b>24</b>	<b>24</b>	<b>48</b>	<b>498</b>	<b>658</b>	<b>1156</b>
Bachillerato General	175	216	391	299	418	717	24	24	48	498	658	1156
<b>BACHILLERATO 10</b>	<b>43</b>	<b>66</b>	<b>109</b>	<b>70</b>	<b>105</b>	<b>175</b>	<b>12</b>	<b>12</b>	<b>24</b>	<b>125</b>	<b>183</b>	<b>308</b>
Bachillerato General	28	38	66	46	60	106	7	3	10	81	101	182
Bachillerato General Modalidad Semiescolarizado	15	28	43	24	45	69	5	9	14	44	82	126
<b>BACHILLERATO 11</b>	<b>24</b>	<b>23</b>	<b>47</b>	<b>21</b>	<b>33</b>	<b>54</b>	<b>3</b>	<b>1</b>	<b>4</b>	<b>48</b>	<b>57</b>	<b>105</b>
Bachillerato General	24	23	47	21	33	54	3	1	4	48	57	105
<b>BACHILLERATO 12</b>	<b>27</b>	<b>45</b>	<b>72</b>	<b>22</b>	<b>59</b>	<b>81</b>	<b>4</b>	<b>1</b>	<b>5</b>	<b>53</b>	<b>105</b>	<b>158</b>
Bachillerato General	27	45	72	22	59	81	4	1	5	53	105	158
<b>BACHILLERATO 13</b>	<b>20</b>	<b>27</b>	<b>47</b>	<b>37</b>	<b>51</b>	<b>88</b>	<b>5</b>	<b>6</b>	<b>11</b>	<b>62</b>	<b>84</b>	<b>146</b>
Bachillerato General	20	27	47	37	51	88	5	6	11	62	84	146
<b>BACHILLERATO 14</b>	<b>13</b>	<b>32</b>	<b>45</b>	<b>35</b>	<b>45</b>	<b>80</b>	<b>8</b>	<b>2</b>	<b>10</b>	<b>56</b>	<b>79</b>	<b>135</b>
Bachillerato General	13	32	45	35	45	80	8	2	10	56	79	135
<b>BACHILLERATO 15</b>	<b>82</b>	<b>103</b>	<b>185</b>	<b>112</b>	<b>155</b>	<b>267</b>	<b>10</b>	<b>20</b>	<b>30</b>	<b>204</b>	<b>278</b>	<b>482</b>
Bachillerato General	82	103	185	112	155	267	10	20	30	204	278	482
<b>BACHILLERATO 16</b>	<b>71</b>	<b>123</b>	<b>194</b>	<b>122</b>	<b>177</b>	<b>299</b>	<b>20</b>	<b>32</b>	<b>52</b>	<b>213</b>	<b>332</b>	<b>545</b>
Bachillerato General	71	123	194	122	177	299	20	32	52	213	332	545
<b>BACHILLERATO 19</b>	<b>19</b>	<b>22</b>	<b>41</b>	<b>14</b>	<b>15</b>	<b>29</b>	<b>2</b>	<b>4</b>	<b>6</b>	<b>35</b>	<b>41</b>	<b>76</b>
Bachillerato General	19	22	41	14	15	29	2	4	6	35	41	76
<b>BACHILLERATO 17</b>	<b>16</b>	<b>24</b>	<b>40</b>	<b>43</b>	<b>67</b>	<b>110</b>	<b>7</b>	<b>9</b>	<b>16</b>	<b>66</b>	<b>100</b>	<b>166</b>
Bachillerato General	16	24	40	43	67	110	7	9	16	66	100	166
<b>BACHILLERATO 18</b>	<b>56</b>	<b>88</b>	<b>144</b>	<b>96</b>	<b>136</b>	<b>232</b>	<b>5</b>	<b>5</b>	<b>10</b>	<b>157</b>	<b>229</b>	<b>386</b>
Bachillerato General	56	88	144	96	136	232	5	5	10	157	229	386
<b>BACHILLERATO 2</b>	<b>98</b>	<b>145</b>	<b>243</b>	<b>116</b>	<b>205</b>	<b>321</b>	<b>36</b>	<b>48</b>	<b>84</b>	<b>250</b>	<b>398</b>	<b>648</b>
Bachillerato General	98	145	243	116	205	321	36	48	84	250	398	648
<b>BACHILLERATO 20</b>	<b>48</b>	<b>46</b>	<b>94</b>	<b>68</b>	<b>100</b>	<b>168</b>	<b>10</b>	<b>13</b>	<b>23</b>	<b>126</b>	<b>159</b>	<b>285</b>
Bachillerato General	48	46	94	68	100	168	10	13	23	126	159	285
<b>BACHILLERATO 22</b>	<b>31</b>	<b>56</b>	<b>87</b>	<b>50</b>	<b>62</b>	<b>112</b>	<b>5</b>	<b>2</b>	<b>7</b>	<b>86</b>	<b>120</b>	<b>206</b>
Bachillerato General	31	56	87	50	62	112	5	2	7	86	120	206
<b>BACHILLERATO 23</b>	<b>24</b>	<b>44</b>	<b>68</b>	<b>36</b>	<b>71</b>	<b>107</b>	<b>9</b>	<b>7</b>	<b>16</b>	<b>69</b>	<b>122</b>	<b>191</b>
Bachillerato General	24	44	68	36	71	107	9	7	16	69	122	191
<b>BACHILLERATO 24</b>	<b>20</b>	<b>25</b>	<b>45</b>	<b>24</b>	<b>32</b>	<b>56</b>	<b>1</b>	<b>2</b>	<b>3</b>	<b>45</b>	<b>59</b>	<b>104</b>
Bachillerato General	20	25	45	24	32	56	1	2	3	45	59	104
<b>BACHILLERATO 26</b>	<b>19</b>	<b>23</b>	<b>42</b>	<b>42</b>	<b>42</b>	<b>84</b>	<b>0</b>	<b>1</b>	<b>1</b>	<b>61</b>	<b>66</b>	<b>127</b>
Bachillerato General	19	23	42	42	42	84	0	1	1	61	66	127
<b>BACHILLERATO 27</b>	<b>40</b>	<b>50</b>	<b>90</b>	<b>53</b>	<b>70</b>	<b>123</b>	<b>5</b>	<b>9</b>	<b>14</b>	<b>98</b>	<b>129</b>	<b>227</b>
Bachillerato General	40	50	90	53	70	123	5	9	14	98	129	227
<b>BACHILLERATO 3</b>	<b>133</b>	<b>131</b>	<b>264</b>	<b>177</b>	<b>157</b>	<b>334</b>	<b>25</b>	<b>27</b>	<b>52</b>	<b>335</b>	<b>315</b>	<b>650</b>
Bachillerato General	104	99	203	163	149	312	17	21	38	284	269	553
Bachillerato General Modalidad Semiescolarizado	29	32	61	14	8	22	8	6	14	51	46	97
<b>BACHILLERATO 32</b>	<b>40</b>	<b>56</b>	<b>96</b>	<b>56</b>	<b>72</b>	<b>128</b>	<b>4</b>	<b>9</b>	<b>13</b>	<b>100</b>	<b>137</b>	<b>237</b>
Bachillerato General	40	56	96	56	72	128	4	9	13	100	137	237



Campo de conocimiento / Plante / Programa Educativo	Primer ingreso			Reingreso cohorte			Reingreso otras cohortes			Total		
	Hombres	Mujeres	Total	Hombres	Mujeres	Total	Hombres	Mujeres	Total	Hombres	Mujeres	Total
<b>BACHILLERATO 33</b>	<b>79</b>	<b>107</b>	<b>186</b>	<b>129</b>	<b>207</b>	<b>336</b>	<b>20</b>	<b>17</b>	<b>37</b>	<b>228</b>	<b>331</b>	<b>559</b>
Bachillerato General	59	84	143	100	156	256	14	14	28	173	254	427
Bachillerato General Bilingüe	20	23	43	29	51	80	6	3	9	55	77	132
<b>BACHILLERATO 34</b>	<b>62</b>	<b>57</b>	<b>119</b>	<b>55</b>	<b>66</b>	<b>121</b>	<b>43</b>	<b>67</b>	<b>110</b>	<b>160</b>	<b>190</b>	<b>350</b>
Bachillerato General	62	57	119	55	66	121	43	67	110	160	190	350
<b>BACHILLERATO 35</b>	<b>43</b>	<b>42</b>	<b>85</b>	<b>41</b>	<b>44</b>	<b>85</b>	<b>2</b>	<b>8</b>	<b>10</b>	<b>86</b>	<b>94</b>	<b>180</b>
Bachillerato General	43	42	85	41	44	85	2	8	10	86	94	180
<b>BACHILLERATO 4</b>	<b>34</b>	<b>62</b>	<b>96</b>	<b>102</b>	<b>130</b>	<b>232</b>	<b>10</b>	<b>21</b>	<b>31</b>	<b>146</b>	<b>213</b>	<b>359</b>
Bachillerato General	34	62	96	102	130	232	10	21	31	146	213	359
<b>BACHILLERATO 5</b>	<b>64</b>	<b>122</b>	<b>186</b>	<b>100</b>	<b>168</b>	<b>268</b>	<b>25</b>	<b>32</b>	<b>57</b>	<b>189</b>	<b>322</b>	<b>511</b>
Bachillerato General	64	122	186	100	168	268	25	32	57	189	322	511
<b>BACHILLERATO 6</b>	<b>51</b>	<b>51</b>	<b>102</b>	<b>61</b>	<b>42</b>	<b>103</b>	<b>7</b>	<b>2</b>	<b>9</b>	<b>119</b>	<b>95</b>	<b>214</b>
Bachillerato General	31	22	53	50	33	83	4	2	6	85	57	142
Bachillerato General Modalidad Semiescolarizado	20	29	49	11	9	20	3	0	3	34	38	72
<b>BACHILLERATO 30</b>	<b>81</b>	<b>108</b>	<b>189</b>	<b>135</b>	<b>194</b>	<b>329</b>	<b>33</b>	<b>30</b>	<b>63</b>	<b>249</b>	<b>332</b>	<b>581</b>
Bachillerato General	81	108	189	135	194	329	33	30	63	249	332	581
<b>BACHILLERATO 7</b>	<b>16</b>	<b>38</b>	<b>54</b>	<b>38</b>	<b>39</b>	<b>77</b>	<b>6</b>	<b>11</b>	<b>17</b>	<b>60</b>	<b>88</b>	<b>148</b>
Bachillerato General	16	38	54	38	39	77	6	11	17	60	88	148
<b>BACHILLERATO 8</b>	<b>37</b>	<b>56</b>	<b>93</b>	<b>69</b>	<b>96</b>	<b>165</b>	<b>12</b>	<b>16</b>	<b>28</b>	<b>118</b>	<b>168</b>	<b>286</b>
Bachillerato General	37	56	93	69	96	165	12	16	28	118	168	286
<b>BACHILLERATO 9</b>	<b>40</b>	<b>47</b>	<b>87</b>	<b>44</b>	<b>58</b>	<b>102</b>	<b>8</b>	<b>4</b>	<b>12</b>	<b>92</b>	<b>109</b>	<b>201</b>
Bachillerato General	40	47	87	44	58	102	8	4	12	92	109	201
<b>INSTITUTO UNIVERSITARIO DE BELLAS ARTES</b>	<b>18</b>	<b>13</b>	<b>31</b>	<b>21</b>	<b>13</b>	<b>34</b>	<b>4</b>	<b>0</b>	<b>4</b>	<b>43</b>	<b>26</b>	<b>69</b>
Técnico en Artes con Especialidad en Música	0	0	0	12	6	18	3	0	3	15	6	21
Técnico en Música	18	13	31	9	7	16	1	0	1	28	20	48
<b>Administración y Negocios</b>	<b>226</b>	<b>304</b>	<b>530</b>	<b>374</b>	<b>530</b>	<b>904</b>	<b>51</b>	<b>68</b>	<b>119</b>	<b>651</b>	<b>902</b>	<b>1553</b>
<b>BACHILLERATO 10</b>	<b>11</b>	<b>14</b>	<b>25</b>	<b>39</b>	<b>65</b>	<b>104</b>	<b>1</b>	<b>4</b>	<b>5</b>	<b>51</b>	<b>83</b>	<b>134</b>
Técnico en Contabilidad	11	14	25	39	65	104	1	4	5	51	83	134
<b>BACHILLERATO 11</b>	<b>27</b>	<b>20</b>	<b>47</b>	<b>36</b>	<b>35</b>	<b>71</b>	<b>2</b>	<b>6</b>	<b>8</b>	<b>65</b>	<b>61</b>	<b>126</b>
Técnico en Contabilidad	27	20	47	36	35	71	2	6	8	65	61	126
<b>BACHILLERATO 19</b>	<b>15</b>	<b>27</b>	<b>42</b>	<b>34</b>	<b>41</b>	<b>75</b>	<b>2</b>	<b>3</b>	<b>5</b>	<b>51</b>	<b>71</b>	<b>122</b>
Técnico en Contabilidad	15	27	42	34	41	75	2	3	5	51	71	122
<b>BACHILLERATO 25</b>	<b>16</b>	<b>18</b>	<b>34</b>	<b>27</b>	<b>46</b>	<b>73</b>	<b>8</b>	<b>5</b>	<b>13</b>	<b>51</b>	<b>69</b>	<b>120</b>
Técnico en Contabilidad	16	18	34	27	46	73	8	5	13	51	69	120
<b>BACHILLERATO 27</b>	<b>16</b>	<b>27</b>	<b>43</b>	<b>29</b>	<b>53</b>	<b>82</b>	<b>7</b>	<b>8</b>	<b>15</b>	<b>52</b>	<b>88</b>	<b>140</b>
Técnico en Contabilidad	16	27	43	29	53	82	7	8	15	52	88	140
<b>BACHILLERATO 28</b>	<b>20</b>	<b>26</b>	<b>46</b>	<b>41</b>	<b>27</b>	<b>68</b>	<b>0</b>	<b>0</b>	<b>0</b>	<b>61</b>	<b>53</b>	<b>114</b>
Técnico en Contabilidad	20	26	46	41	27	68	0	0	0	61	53	114
<b>BACHILLERATO 5</b>	<b>27</b>	<b>63</b>	<b>90</b>	<b>47</b>	<b>69</b>	<b>116</b>	<b>6</b>	<b>10</b>	<b>16</b>	<b>80</b>	<b>142</b>	<b>222</b>
Técnico en Contabilidad	27	63	90	47	69	116	6	10	16	80	142	222
<b>BACHILLERATO 6</b>	<b>15</b>	<b>14</b>	<b>29</b>	<b>22</b>	<b>23</b>	<b>45</b>	<b>2</b>	<b>1</b>	<b>3</b>	<b>39</b>	<b>38</b>	<b>77</b>
Técnico en Contabilidad	15	14	29	22	23	45	2	1	3	39	38	77
<b>BACHILLERATO 31</b>	<b>23</b>	<b>24</b>	<b>47</b>	<b>32</b>	<b>45</b>	<b>77</b>	<b>2</b>	<b>4</b>	<b>6</b>	<b>57</b>	<b>73</b>	<b>130</b>
Técnico en Contabilidad	23	24	47	32	45	77	2	4	6	57	73	130
<b>BACHILLERATO 8</b>	<b>41</b>	<b>48</b>	<b>89</b>	<b>57</b>	<b>89</b>	<b>146</b>	<b>19</b>	<b>26</b>	<b>45</b>	<b>117</b>	<b>163</b>	<b>280</b>
Técnico en Contabilidad	41	48	89	57	89	146	19	26	45	117	163	280
<b>BACHILLERATO 9</b>	<b>15</b>	<b>23</b>	<b>38</b>	<b>10</b>	<b>37</b>	<b>47</b>	<b>2</b>	<b>1</b>	<b>3</b>	<b>27</b>	<b>61</b>	<b>88</b>
Técnico en Contabilidad	15	23	38	10	37	47	2	1	3	27	61	88

Campo de conocimiento / Plantel / Programa Educativo	Primer ingreso			Reingreso cohorte			Reingreso otras cohortes			Total		
	Hombres	Mujeres	Total	Hombres	Mujeres	Total	Hombres	Mujeres	Total	Hombres	Mujeres	Total
<b>Tecnologías de la Información y Comunicación</b>	<b>259</b>	<b>153</b>	<b>412</b>	<b>444</b>	<b>315</b>	<b>759</b>	<b>68</b>	<b>47</b>	<b>115</b>	<b>771</b>	<b>515</b>	<b>1286</b>
<b>BACHILLERATO 14</b>	<b>17</b>	<b>14</b>	<b>31</b>	<b>27</b>	<b>26</b>	<b>53</b>	<b>3</b>	<b>1</b>	<b>4</b>	<b>47</b>	<b>41</b>	<b>88</b>
Técnico Analista Programador	17	14	31	27	26	53	3	1	4	47	41	88
<b>BACHILLERATO 16</b>	<b>38</b>	<b>9</b>	<b>47</b>	<b>59</b>	<b>23</b>	<b>82</b>	<b>9</b>	<b>3</b>	<b>12</b>	<b>106</b>	<b>35</b>	<b>141</b>
Técnico Analista Programador	38	9	47	59	23	82	9	3	12	106	35	141
<b>BACHILLERATO 2</b>	<b>68</b>	<b>74</b>	<b>142</b>	<b>154</b>	<b>134</b>	<b>288</b>	<b>20</b>	<b>22</b>	<b>42</b>	<b>242</b>	<b>230</b>	<b>472</b>
Técnico Analista Programador	68	74	142	154	134	288	20	22	42	242	230	472
<b>BACHILLERATO 23</b>	<b>23</b>	<b>8</b>	<b>31</b>	<b>34</b>	<b>45</b>	<b>79</b>	<b>7</b>	<b>8</b>	<b>15</b>	<b>64</b>	<b>61</b>	<b>125</b>
Técnico Analista Programador	23	8	31	34	45	79	7	8	15	64	61	125
<b>BACHILLERATO 25</b>	<b>25</b>	<b>16</b>	<b>41</b>	<b>41</b>	<b>23</b>	<b>64</b>	<b>5</b>	<b>4</b>	<b>9</b>	<b>71</b>	<b>43</b>	<b>114</b>
Técnico Analista Programador	25	16	41	41	23	64	5	4	9	71	43	114
<b>BACHILLERATO 29</b>	<b>18</b>	<b>12</b>	<b>30</b>	<b>19</b>	<b>25</b>	<b>44</b>	<b>0</b>	<b>0</b>	<b>0</b>	<b>37</b>	<b>37</b>	<b>74</b>
Técnico Analista Programador	18	12	30	19	25	44	0	0	0	37	37	74
<b>BACHILLERATO 5</b>	<b>30</b>	<b>16</b>	<b>46</b>	<b>44</b>	<b>19</b>	<b>63</b>	<b>13</b>	<b>1</b>	<b>14</b>	<b>87</b>	<b>36</b>	<b>123</b>
Técnico Analista Programador	30	16	46	44	19	63	13	1	14	87	36	123
<b>BACHILLERATO 8</b>	<b>40</b>	<b>4</b>	<b>44</b>	<b>66</b>	<b>20</b>	<b>86</b>	<b>11</b>	<b>8</b>	<b>19</b>	<b>117</b>	<b>32</b>	<b>149</b>
Técnico Analista Programador	40	4	44	66	20	86	11	8	19	117	32	149
<b>Ciencias Naturales, Matemáticas y Estadística</b>	<b>194</b>	<b>257</b>	<b>451</b>	<b>328</b>	<b>456</b>	<b>784</b>	<b>46</b>	<b>79</b>	<b>125</b>	<b>568</b>	<b>792</b>	<b>1360</b>
<b>BACHILLERATO 16</b>	<b>40</b>	<b>45</b>	<b>85</b>	<b>69</b>	<b>103</b>	<b>172</b>	<b>8</b>	<b>19</b>	<b>27</b>	<b>117</b>	<b>167</b>	<b>284</b>
Técnico Analista Químico	40	45	85	69	103	172	8	19	27	117	167	284
<b>BACHILLERATO 20</b>	<b>43</b>	<b>48</b>	<b>91</b>	<b>80</b>	<b>90</b>	<b>170</b>	<b>8</b>	<b>12</b>	<b>20</b>	<b>131</b>	<b>150</b>	<b>281</b>
Técnico Analista Químico	43	48	91	80	90	170	8	12	20	131	150	281
<b>BACHILLERATO 21</b>	<b>18</b>	<b>30</b>	<b>48</b>	<b>34</b>	<b>49</b>	<b>83</b>	<b>3</b>	<b>4</b>	<b>7</b>	<b>55</b>	<b>83</b>	<b>138</b>
Técnico Analista Químico	18	30	48	34	49	83	3	4	7	55	83	138
<b>BACHILLERATO 22</b>	<b>16</b>	<b>30</b>	<b>46</b>	<b>18</b>	<b>40</b>	<b>58</b>	<b>5</b>	<b>9</b>	<b>14</b>	<b>39</b>	<b>79</b>	<b>118</b>
Técnico Analista Químico	16	30	46	18	40	58	5	9	14	39	79	118
<b>BACHILLERATO 4</b>	<b>43</b>	<b>54</b>	<b>97</b>	<b>80</b>	<b>106</b>	<b>186</b>	<b>12</b>	<b>16</b>	<b>28</b>	<b>135</b>	<b>176</b>	<b>311</b>
Técnico Analista Químico	43	54	97	80	106	186	12	16	28	135	176	311
<b>BACHILLERATO 9</b>	<b>34</b>	<b>50</b>	<b>84</b>	<b>47</b>	<b>68</b>	<b>115</b>	<b>10</b>	<b>19</b>	<b>29</b>	<b>91</b>	<b>137</b>	<b>228</b>
Técnico Analista Químico	34	50	84	47	68	115	10	19	29	91	137	228
<b>Ingeniería, Manufactura y Construcción</b>	<b>119</b>	<b>109</b>	<b>228</b>	<b>178</b>	<b>196</b>	<b>374</b>	<b>46</b>	<b>39</b>	<b>85</b>	<b>343</b>	<b>344</b>	<b>687</b>
<b>BACHILLERATO 20</b>	<b>45</b>	<b>46</b>	<b>91</b>	<b>72</b>	<b>76</b>	<b>148</b>	<b>18</b>	<b>11</b>	<b>29</b>	<b>135</b>	<b>133</b>	<b>268</b>
Técnico en Dibujo	45	46	91	72	76	148	18	11	29	135	133	268
<b>BACHILLERATO 4</b>	<b>51</b>	<b>43</b>	<b>94</b>	<b>82</b>	<b>77</b>	<b>159</b>	<b>16</b>	<b>17</b>	<b>33</b>	<b>149</b>	<b>137</b>	<b>286</b>
Técnico en Dibujo	51	43	94	82	77	159	16	17	33	149	137	286
<b>BACHILLERATO 8</b>	<b>23</b>	<b>20</b>	<b>43</b>	<b>24</b>	<b>43</b>	<b>67</b>	<b>12</b>	<b>11</b>	<b>23</b>	<b>59</b>	<b>74</b>	<b>133</b>
Técnico en Dibujo	23	20	43	24	43	67	12	11	23	59	74	133
<b>Ciencias de la Salud</b>	<b>22</b>	<b>73</b>	<b>95</b>	<b>35</b>	<b>135</b>	<b>170</b>	<b>3</b>	<b>8</b>	<b>11</b>	<b>60</b>	<b>216</b>	<b>276</b>
<b>ESCUELA TÉCNICA DE ENFERMERÍA</b>	<b>22</b>	<b>73</b>	<b>95</b>	<b>35</b>	<b>135</b>	<b>170</b>	<b>3</b>	<b>8</b>	<b>11</b>	<b>60</b>	<b>216</b>	<b>276</b>
Enfermera (o) General	22	73	95	35	135	170	3	8	11	60	216	276
<b>Subtotal Bachilleratos Universitarios</b>	<b>2344</b>	<b>2944</b>	<b>5288</b>	<b>3647</b>	<b>4761</b>	<b>8408</b>	<b>579</b>	<b>683</b>	<b>1262</b>	<b>6570</b>	<b>8388</b>	<b>14958</b>
<b>Artes y humanidades</b>	<b>173</b>	<b>178</b>	<b>351</b>	<b>274</b>	<b>276</b>	<b>550</b>	<b>29</b>	<b>33</b>	<b>62</b>	<b>476</b>	<b>487</b>	<b>963</b>
<b>CAMPOVERDE MANZANILLO A.C.</b>	<b>23</b>	<b>29</b>	<b>52</b>	<b>32</b>	<b>40</b>	<b>72</b>	<b>7</b>	<b>6</b>	<b>13</b>	<b>62</b>	<b>75</b>	<b>137</b>
Bachillerato General	23	29	52	32	40	72	7	6	13	62	75	137
<b>CENTRO ESCOLAR COLIMA A.C.</b>	<b>50</b>	<b>43</b>	<b>93</b>	<b>67</b>	<b>66</b>	<b>133</b>	<b>8</b>	<b>5</b>	<b>13</b>	<b>125</b>	<b>114</b>	<b>239</b>
Bachillerato General	50	43	93	67	66	133	8	5	13	125	114	239

Campo de conocimiento / Plantel / Programa Educativo	Primer ingreso			Reingreso cohorte			Reingreso otras cohortes			Total		
	Hombres	Mujeres	Total	Hombres	Mujeres	Total	Hombres	Mujeres	Total	Hombres	Mujeres	Total
<b>EDUCACIÓN INTEGRAL COLIMA A.C.</b>	<b>6</b>	<b>9</b>	<b>15</b>	<b>19</b>	<b>21</b>	<b>40</b>	<b>2</b>	<b>3</b>	<b>5</b>	<b>27</b>	<b>33</b>	<b>60</b>
Bachillerato General	6	9	15	19	21	40	2	3	5	27	33	60
<b>INSTITUTO COLIMENSE DE EDUCACIÓN BÁSICA S.C.</b>	<b>30</b>	<b>47</b>	<b>77</b>	<b>51</b>	<b>48</b>	<b>99</b>	<b>5</b>	<b>5</b>	<b>10</b>	<b>86</b>	<b>100</b>	<b>186</b>
Bachillerato General	30	47	77	51	48	99	5	5	10	86	100	186
<b>INSTITUTO FRAY PEDRO DE GANTE, A.C.</b>	<b>8</b>	<b>10</b>	<b>18</b>	<b>35</b>	<b>26</b>	<b>61</b>	<b>4</b>	<b>9</b>	<b>13</b>	<b>47</b>	<b>45</b>	<b>92</b>
Bachillerato General	8	10	18	35	26	61	4	9	13	47	45	92
<b>CENTRO DE DESARROLLO EDUCATIVO DE COLIMA A.C.</b>	<b>18</b>	<b>6</b>	<b>24</b>	<b>10</b>	<b>9</b>	<b>19</b>	<b>3</b>	<b>2</b>	<b>5</b>	<b>31</b>	<b>17</b>	<b>48</b>
Bachillerato General	18	6	24	10	9	19	3	2	5	31	17	48
<b>LICEO DELTA A.C.</b>	<b>2</b>	<b>2</b>	<b>4</b>	<b>7</b>	<b>3</b>	<b>10</b>	<b>0</b>	<b>1</b>	<b>1</b>	<b>9</b>	<b>6</b>	<b>15</b>
Bachillerato General	2	2	4	7	3	10	0	1	1	9	6	15
<b>INSTITUTO ESCOLAR MONTE CORONA A.C.</b>	<b>36</b>	<b>32</b>	<b>68</b>	<b>53</b>	<b>63</b>	<b>116</b>	<b>0</b>	<b>2</b>	<b>2</b>	<b>89</b>	<b>97</b>	<b>186</b>
Bachillerato General	36	32	68	53	63	116	0	2	2	89	97	186
<b>Subtotal Bachilleratos Incorporados</b>	<b>173</b>	<b>178</b>	<b>351</b>	<b>274</b>	<b>276</b>	<b>550</b>	<b>29</b>	<b>33</b>	<b>62</b>	<b>476</b>	<b>487</b>	<b>963</b>
<b>Total</b>	<b>2517</b>	<b>3122</b>	<b>5639</b>	<b>3921</b>	<b>5037</b>	<b>8958</b>	<b>608</b>	<b>716</b>	<b>1324</b>	<b>7046</b>	<b>8875</b>	<b>15921</b>

Elaboración: Dirección General de Planeación y Desarrollo Institucional.

Fuente: Sistema de Control Escolar de la Universidad de Colima, SICEUC. Fecha de corte: 30 de septiembre de 2019.

#### Anexo 2.4.

Matrícula de Nivel Medio Superior por plantel, programa educativo, edad y semestre, agosto 2019-enero 2020														
Delegación / Plantel / Programa Educativo	Semestre	14 años	15 años	16 años	17 años	18 años	19 años	20 años	21 años	22 años	23 años	24 años	25 años	Total
<b>Delegación Manzanillo</b>		<b>634</b>	<b>849</b>	<b>869</b>	<b>537</b>	<b>83</b>	<b>21</b>	<b>8</b>	<b>7</b>	<b>11</b>	<b>7</b>	<b>4</b>	<b>73</b>	<b>3103</b>
<b>BACHILLERATO 10</b>		<b>55</b>	<b>80</b>	<b>97</b>	<b>77</b>	<b>20</b>	<b>12</b>	<b>5</b>	<b>5</b>	<b>9</b>	<b>6</b>	<b>4</b>	<b>72</b>	<b>442</b>
Bachillerato General	1	42	21	3	0	0	0	0	0	0	0	0	0	66
	3	0	25	31	2	0	0	0	0	0	0	0	0	58
	5	0	0	20	37	1	0	0	0	0	0	0	0	58
	<b>Subtotal</b>	<b>42</b>	<b>46</b>	<b>54</b>	<b>39</b>	<b>1</b>	<b>0</b>	<b>0</b>	<b>0</b>	<b>0</b>	<b>0</b>	<b>0</b>	<b>0</b>	<b>182</b>
Bachillerato General Modalidad Semiescolarizado	1	0	0	0	1	3	5	3	1	4	1	3	22	43
	3	0	0	0	2	7	7	2	4	5	5	1	50	83
	<b>Subtotal</b>	<b>0</b>	<b>0</b>	<b>0</b>	<b>3</b>	<b>10</b>	<b>12</b>	<b>5</b>	<b>5</b>	<b>9</b>	<b>6</b>	<b>4</b>	<b>72</b>	<b>126</b>
Técnico en Contabilidad	1	13	9	3	0	0	0	0	0	0	0	0	0	25
	3	0	25	25	2	1	0	0	0	0	0	0	0	53
	5	0	0	15	33	8	0	0	0	0	0	0	0	56
	<b>Subtotal</b>	<b>13</b>	<b>34</b>	<b>43</b>	<b>35</b>	<b>9</b>	<b>0</b>	<b>0</b>	<b>0</b>	<b>0</b>	<b>0</b>	<b>0</b>	<b>0</b>	<b>134</b>
<b>BACHILLERATO 14</b>		<b>49</b>	<b>61</b>	<b>74</b>	<b>37</b>	<b>2</b>	<b>0</b>	<b>0</b>	<b>0</b>	<b>0</b>	<b>0</b>	<b>0</b>	<b>0</b>	<b>223</b>
Bachillerato General	1	28	16	1	0	0	0	0	0	0	0	0	0	45
	3	0	18	28	0	0	0	0	0	0	0	0	0	46
	5	0	0	22	21	1	0	0	0	0	0	0	0	44
	<b>Subtotal</b>	<b>28</b>	<b>34</b>	<b>51</b>	<b>21</b>	<b>1</b>	<b>0</b>	<b>0</b>	<b>0</b>	<b>0</b>	<b>0</b>	<b>0</b>	<b>0</b>	<b>135</b>
Técnico Analista Programador	1	21	10	0	0	0	0	0	0	0	0	0	0	31
	3	0	17	18	3	0	0	0	0	0	0	0	0	38
	5	0	0	5	13	1	0	0	0	0	0	0	0	19
	<b>Subtotal</b>	<b>21</b>	<b>27</b>	<b>23</b>	<b>16</b>	<b>1</b>	<b>0</b>	<b>0</b>	<b>0</b>	<b>0</b>	<b>0</b>	<b>0</b>	<b>0</b>	<b>88</b>

Delegación / Plantel / Programa Educativo	Semestre	14 años	15 años	16 años	17 años	18 años	19 años	20 años	21 años	22 años	23 años	24 años	25 años	Total
<b>BACHILLERATO 23</b>		<b>62</b>	<b>100</b>	<b>90</b>	<b>58</b>	<b>6</b>	<b>0</b>	<b>0</b>	<b>0</b>	<b>0</b>	<b>0</b>	<b>0</b>	<b>0</b>	<b>316</b>
Bachillerato General	1	44	19	4	1	0	0	0	0	0	0	0	0	68
	3	0	47	25	1	0	0	0	0	0	0	0	0	73
	5	0	0	18	29	3	0	0	0	0	0	0	0	50
	<b>Subtotal</b>	<b>44</b>	<b>66</b>	<b>47</b>	<b>31</b>	<b>3</b>	<b>0</b>	<b>0</b>	<b>0</b>	<b>0</b>	<b>0</b>	<b>0</b>	<b>0</b>	<b>191</b>
Técnico Analista Programador	1	18	10	2	1	0	0	0	0	0	0	0	0	31
	3	0	24	17	1	0	0	0	0	0	0	0	0	42
	5	0	0	24	25	3	0	0	0	0	0	0	0	52
	<b>Subtotal</b>	<b>18</b>	<b>34</b>	<b>43</b>	<b>27</b>	<b>3</b>	<b>0</b>	<b>0</b>	<b>0</b>	<b>0</b>	<b>0</b>	<b>0</b>	<b>0</b>	<b>125</b>
<b>BACHILLERATO 27</b>		<b>78</b>	<b>119</b>	<b>123</b>	<b>42</b>	<b>5</b>	<b>0</b>	<b>0</b>	<b>0</b>	<b>0</b>	<b>0</b>	<b>0</b>	<b>367</b>	
Bachillerato General	1	53	32	5	0	0	0	0	0	0	0	0	0	90
	3	0	49	38	2	0	0	0	0	0	0	0	0	89
	5	0	0	24	23	1	0	0	0	0	0	0	0	48
	<b>Subtotal</b>	<b>53</b>	<b>81</b>	<b>67</b>	<b>25</b>	<b>1</b>	<b>0</b>	<b>0</b>	<b>0</b>	<b>0</b>	<b>0</b>	<b>0</b>	<b>0</b>	<b>227</b>
Técnico en Contabilidad	1	25	16	1	1	0	0	0	0	0	0	0	0	43
	3	0	22	29	0	0	0	0	0	0	0	0	0	51
	5	0	0	26	16	4	0	0	0	0	0	0	0	46
	<b>Subtotal</b>	<b>25</b>	<b>38</b>	<b>56</b>	<b>17</b>	<b>4</b>	<b>0</b>	<b>0</b>	<b>0</b>	<b>0</b>	<b>0</b>	<b>0</b>	<b>0</b>	<b>140</b>
<b>BACHILLERATO 28</b>		<b>22</b>	<b>48</b>	<b>32</b>	<b>10</b>	<b>1</b>	<b>1</b>	<b>0</b>	<b>0</b>	<b>0</b>	<b>0</b>	<b>0</b>	<b>114</b>	
Técnico en Contabilidad	1	22	20	4	0	0	0	0	0	0	0	0	0	46
	3	0	28	17	1	0	0	0	0	0	0	0	0	46
	5	0	0	11	9	1	1	0	0	0	0	0	0	22
	<b>Subtotal</b>	<b>22</b>	<b>48</b>	<b>32</b>	<b>10</b>	<b>1</b>	<b>1</b>	<b>0</b>	<b>0</b>	<b>0</b>	<b>0</b>	<b>0</b>	<b>0</b>	<b>114</b>
<b>BACHILLERATO 8</b>		<b>185</b>	<b>224</b>	<b>253</b>	<b>175</b>	<b>10</b>	<b>1</b>	<b>0</b>	<b>0</b>	<b>0</b>	<b>0</b>	<b>0</b>	<b>848</b>	
Bachillerato General	1	69	21	2	1	0	0	0	0	0	0	0	0	93
	3	0	45	48	3	1	0	0	0	0	0	0	0	97
	5	0	0	29	66	0	1	0	0	0	0	0	0	96
	<b>Subtotal</b>	<b>69</b>	<b>66</b>	<b>79</b>	<b>70</b>	<b>1</b>	<b>1</b>	<b>0</b>	<b>0</b>	<b>0</b>	<b>0</b>	<b>0</b>	<b>0</b>	<b>286</b>
Técnico Analista Programador	1	31	12	1	0	0	0	0	0	0	0	0	0	44
	3	0	28	23	1	0	0	0	0	0	0	0	0	52
	5	0	0	17	31	5	0	0	0	0	0	0	0	53
	<b>Subtotal</b>	<b>31</b>	<b>40</b>	<b>41</b>	<b>32</b>	<b>5</b>	<b>0</b>	<b>0</b>	<b>0</b>	<b>0</b>	<b>0</b>	<b>0</b>	<b>0</b>	<b>149</b>
Técnico en Contabilidad	1	58	31	0	0	0	0	0	0	0	0	0	0	89
	3	0	51	44	3	0	0	0	0	0	0	0	0	98
	5	0	0	42	49	2	0	0	0	0	0	0	0	93
	<b>Subtotal</b>	<b>58</b>	<b>82</b>	<b>86</b>	<b>52</b>	<b>2</b>	<b>0</b>	<b>0</b>	<b>0</b>	<b>0</b>	<b>0</b>	<b>0</b>	<b>0</b>	<b>280</b>
Técnico en Dibujo	1	27	14	2	0	0	0	0	0	0	0	0	0	43
	3	0	22	23	0	1	0	0	0	0	0	0	0	46
	5	0	0	22	21	1	0	0	0	0	0	0	0	44
	<b>Subtotal</b>	<b>27</b>	<b>36</b>	<b>47</b>	<b>21</b>	<b>2</b>	<b>0</b>	<b>0</b>	<b>0</b>	<b>0</b>	<b>0</b>	<b>0</b>	<b>0</b>	<b>133</b>

Delegación / Plantel / Programa Educativo	Semestre	14 años	15 años	16 años	17 años	18 años	19 años	20 años	21 años	22 años	23 años	24 años	25 años	Total
<b>BACHILLERATO 9</b>		<b>126</b>	<b>152</b>	<b>142</b>	<b>88</b>	<b>9</b>	<b>0</b>	<b>0</b>	<b>0</b>	<b>0</b>	<b>0</b>	<b>0</b>	<b>0</b>	<b>517</b>
Bachillerato General	1	54	28	5	0	0	0	0	0	0	0	0	0	87
	3	0	29	28	2	1	0	0	0	0	0	0	0	60
	5	0	0	22	29	3	0	0	0	0	0	0	0	54
	<b>Subtotal</b>	<b>54</b>	<b>57</b>	<b>55</b>	<b>31</b>	<b>4</b>	<b>0</b>	<b>0</b>	<b>0</b>	<b>0</b>	<b>0</b>	<b>0</b>	<b>0</b>	<b>201</b>
Técnico Analista Químico	1	51	28	5	0	0	0	0	0	0	0	0	0	84
	3	0	35	41	3	0	0	0	0	0	0	0	0	79
	5	0	0	17	43	5	0	0	0	0	0	0	0	65
	<b>Subtotal</b>	<b>51</b>	<b>63</b>	<b>63</b>	<b>46</b>	<b>5</b>	<b>0</b>	<b>0</b>	<b>0</b>	<b>0</b>	<b>0</b>	<b>0</b>	<b>0</b>	<b>228</b>
Técnico en Contabilidad	1	21	16	1	0	0	0	0	0	0	0	0	0	38
	3	0	16	12	1	0	0	0	0	0	0	0	0	29
	5	0	0	11	10	0	0	0	0	0	0	0	0	21
	<b>Subtotal</b>	<b>21</b>	<b>32</b>	<b>24</b>	<b>11</b>	<b>0</b>	<b>0</b>	<b>0</b>	<b>0</b>	<b>0</b>	<b>0</b>	<b>0</b>	<b>0</b>	<b>88</b>
<b>ESCUELA TÉCNICA DE ENFERMERÍA</b>		<b>57</b>	<b>65</b>	<b>58</b>	<b>50</b>	<b>30</b>	<b>7</b>	<b>3</b>	<b>2</b>	<b>2</b>	<b>1</b>	<b>0</b>	<b>1</b>	<b>276</b>
Enfermera (o) General	1	57	28	5	2	1	1	1	0	0	0	0	0	95
	3	0	37	43	6	1	0	1	0	0	1	0	0	89
	5	0	0	10	31	6	5	0	1	0	0	0	0	53
	7	0	0	0	11	22	1	1	1	2	0	0	1	39
	<b>Subtotal</b>	<b>57</b>	<b>65</b>	<b>58</b>	<b>50</b>	<b>30</b>	<b>7</b>	<b>3</b>	<b>2</b>	<b>2</b>	<b>1</b>	<b>0</b>	<b>1</b>	<b>276</b>
<b>Delegación Tecomán</b>		<b>671</b>	<b>855</b>	<b>824</b>	<b>519</b>	<b>67</b>	<b>12</b>	<b>9</b>	<b>3</b>	<b>7</b>	<b>5</b>	<b>3</b>	<b>31</b>	<b>3006</b>
<b>BACHILLERATO 19</b>		<b>59</b>	<b>53</b>	<b>51</b>	<b>27</b>	<b>8</b>	<b>0</b>	<b>0</b>	<b>0</b>	<b>0</b>	<b>0</b>	<b>0</b>	<b>0</b>	<b>198</b>
Bachillerato General	1	28	10	2	1	0	0	0	0	0	0	0	0	41
	3	0	7	10	1	0	0	0	0	0	0	0	0	18
	5	0	0	8	5	4	0	0	0	0	0	0	0	17
	<b>Subtotal</b>	<b>28</b>	<b>17</b>	<b>20</b>	<b>7</b>	<b>4</b>	<b>0</b>	<b>0</b>	<b>0</b>	<b>0</b>	<b>0</b>	<b>0</b>	<b>0</b>	<b>76</b>
Técnico en Contabilidad	1	31	10	1	0	0	0	0	0	0	0	0	0	42
	3	0	26	13	3	1	0	0	0	0	0	0	0	43
	5	0	0	17	17	3	0	0	0	0	0	0	0	37
	<b>Subtotal</b>	<b>31</b>	<b>36</b>	<b>31</b>	<b>20</b>	<b>4</b>	<b>0</b>	<b>0</b>	<b>0</b>	<b>0</b>	<b>0</b>	<b>0</b>	<b>0</b>	<b>122</b>
<b>BACHILLERATO 20</b>		<b>186</b>	<b>216</b>	<b>253</b>	<b>169</b>	<b>10</b>	<b>0</b>	<b>0</b>	<b>0</b>	<b>0</b>	<b>0</b>	<b>0</b>	<b>0</b>	<b>834</b>
Bachillerato General	1	64	26	4	0	0	0	0	0	0	0	0	0	94
	3	0	51	44	2	0	0	0	0	0	0	0	0	97
	5	0	0	34	58	2	0	0	0	0	0	0	0	94
	<b>Subtotal</b>	<b>64</b>	<b>77</b>	<b>82</b>	<b>60</b>	<b>2</b>	<b>0</b>	<b>0</b>	<b>0</b>	<b>0</b>	<b>0</b>	<b>0</b>	<b>0</b>	<b>285</b>
Técnico Analista Químico	1	61	30	0	0	0	0	0	0	0	0	0	0	91
	3	0	44	52	1	0	0	0	0	0	0	0	0	97
	5	0	0	36	53	4	0	0	0	0	0	0	0	93
	<b>Subtotal</b>	<b>61</b>	<b>74</b>	<b>88</b>	<b>54</b>	<b>4</b>	<b>0</b>	<b>0</b>	<b>0</b>	<b>0</b>	<b>0</b>	<b>0</b>	<b>0</b>	<b>281</b>
Técnico en Dibujo	1	61	27	2	0	1	0	0	0	0	0	0	0	91
	3	0	38	52	2	1	0	0	0	0	0	0	0	93
	5	0	0	29	53	2	0	0	0	0	0	0	0	84
	<b>Subtotal</b>	<b>61</b>	<b>65</b>	<b>83</b>	<b>55</b>	<b>4</b>	<b>0</b>	<b>0</b>	<b>0</b>	<b>0</b>	<b>0</b>	<b>0</b>	<b>0</b>	<b>268</b>
<b>BACHILLERATO 21</b>		<b>27</b>	<b>48</b>	<b>39</b>	<b>22</b>	<b>1</b>	<b>1</b>	<b>0</b>	<b>0</b>	<b>0</b>	<b>0</b>	<b>0</b>	<b>0</b>	<b>138</b>
Técnico Analista Químico	1	27	21	0	0	0	0	0	0	0	0	0	0	48
	3	0	27	23	0	0	0	0	0	0	0	0	0	50
	5	0	0	16	22	1	1	0	0	0	0	0	0	40
	<b>Subtotal</b>	<b>27</b>	<b>48</b>	<b>39</b>	<b>22</b>	<b>1</b>	<b>1</b>	<b>0</b>	<b>0</b>	<b>0</b>	<b>0</b>	<b>0</b>	<b>0</b>	<b>138</b>

Delegación / Plantel / Programa Educativo	Semestre	14 años	15 años	16 años	17 años	18 años	19 años	20 años	21 años	22 años	23 años	24 años	25 años	Total
<b>BACHILLERATO 24</b>		<b>19</b>	<b>27</b>	<b>35</b>	<b>20</b>	<b>2</b>	<b>1</b>	<b>0</b>	<b>0</b>	<b>0</b>	<b>0</b>	<b>0</b>	<b>0</b>	<b>104</b>
Bachillerato General	1	19	18	5	3	0	0	0	0	0	0	0	0	45
	3	0	9	20	3	0	0	0	0	0	0	0	0	32
	5	0	0	10	14	2	1	0	0	0	0	0	0	27
	<b>Subtotal</b>	<b>19</b>	<b>27</b>	<b>35</b>	<b>20</b>	<b>2</b>	<b>1</b>	<b>0</b>	<b>0</b>	<b>0</b>	<b>0</b>	<b>0</b>	<b>0</b>	<b>104</b>
<b>BACHILLERATO 26</b>		<b>29</b>	<b>42</b>	<b>28</b>	<b>26</b>	<b>2</b>	<b>0</b>	<b>0</b>	<b>0</b>	<b>0</b>	<b>0</b>	<b>0</b>	<b>127</b>	
Bachillerato General	1	29	11	2	0	0	0	0	0	0	0	0	0	42
	3	0	31	12	2	0	0	0	0	0	0	0	0	45
	5	0	0	14	24	2	0	0	0	0	0	0	0	40
	<b>Subtotal</b>	<b>29</b>	<b>42</b>	<b>28</b>	<b>26</b>	<b>2</b>	<b>0</b>	<b>0</b>	<b>0</b>	<b>0</b>	<b>0</b>	<b>0</b>	<b>0</b>	<b>127</b>
<b>BACHILLERATO 31</b>		<b>26</b>	<b>39</b>	<b>35</b>	<b>27</b>	<b>3</b>	<b>0</b>	<b>0</b>	<b>0</b>	<b>0</b>	<b>0</b>	<b>0</b>	<b>130</b>	
Técnico en Contabilidad	1	26	16	3	2	0	0	0	0	0	0	0	0	47
	3	0	23	20	4	0	0	0	0	0	0	0	0	47
	5	0	0	12	21	3	0	0	0	0	0	0	0	36
	<b>Subtotal</b>	<b>26</b>	<b>39</b>	<b>35</b>	<b>27</b>	<b>3</b>	<b>0</b>	<b>0</b>	<b>0</b>	<b>0</b>	<b>0</b>	<b>0</b>	<b>0</b>	<b>130</b>
<b>BACHILLERATO 35</b>		<b>47</b>	<b>76</b>	<b>56</b>	<b>1</b>	<b>0</b>	<b>0</b>	<b>0</b>	<b>0</b>	<b>0</b>	<b>0</b>	<b>0</b>	<b>180</b>	
Bachillerato General	1	47	31	6	1	0	0	0	0	0	0	0	0	85
	3	0	45	50	0	0	0	0	0	0	0	0	0	95
	<b>Subtotal</b>	<b>47</b>	<b>76</b>	<b>56</b>	<b>1</b>	<b>0</b>	<b>0</b>	<b>0</b>	<b>0</b>	<b>0</b>	<b>0</b>	<b>0</b>	<b>0</b>	<b>180</b>
<b>BACHILLERATO 5</b>		<b>201</b>	<b>249</b>	<b>223</b>	<b>159</b>	<b>21</b>	<b>3</b>	<b>0</b>	<b>0</b>	<b>0</b>	<b>0</b>	<b>0</b>	<b>856</b>	
Bachillerato General	1	115	65	5	1	0	0	0	0	0	0	0	0	186
	3	0	85	73	8	0	0	0	0	0	0	0	0	166
	5	4	0	47	93	13	2	0	0	0	0	0	0	159
	<b>Subtotal</b>	<b>119</b>	<b>150</b>	<b>125</b>	<b>102</b>	<b>13</b>	<b>2</b>	<b>0</b>	<b>0</b>	<b>0</b>	<b>0</b>	<b>0</b>	<b>0</b>	<b>511</b>
Técnico Analista Programador	1	27	19	0	0	0	0	0	0	0	0	0	0	46
	3	0	21	19	2	0	0	0	0	0	0	0	0	42
	5	0	0	13	16	6	0	0	0	0	0	0	0	35
	<b>Subtotal</b>	<b>27</b>	<b>40</b>	<b>32</b>	<b>18</b>	<b>6</b>	<b>0</b>	<b>0</b>	<b>0</b>	<b>0</b>	<b>0</b>	<b>0</b>	<b>0</b>	<b>123</b>
Técnico en Contabilidad	1	55	32	3	0	0	0	0	0	0	0	0	0	90
	3	0	27	40	4	0	0	0	0	0	0	0	0	71
	5	0	0	23	35	2	1	0	0	0	0	0	0	61
	<b>Subtotal</b>	<b>55</b>	<b>59</b>	<b>66</b>	<b>39</b>	<b>2</b>	<b>1</b>	<b>0</b>	<b>0</b>	<b>0</b>	<b>0</b>	<b>0</b>	<b>0</b>	<b>222</b>
<b>BACHILLERATO 6</b>		<b>45</b>	<b>62</b>	<b>58</b>	<b>47</b>	<b>15</b>	<b>6</b>	<b>9</b>	<b>3</b>	<b>7</b>	<b>5</b>	<b>3</b>	<b>31</b>	<b>291</b>
Bachillerato General	1	31	17	4	1	0	0	0	0	0	0	0	0	53
	3	0	21	15	3	0	0	0	0	0	0	0	0	39
	5	0	0	18	25	7	0	0	0	0	0	0	0	50
	<b>Subtotal</b>	<b>31</b>	<b>38</b>	<b>37</b>	<b>29</b>	<b>7</b>	<b>0</b>	<b>0</b>	<b>0</b>	<b>0</b>	<b>0</b>	<b>0</b>	<b>0</b>	<b>142</b>
Bachillerato General Modalidad Semiescolarizado	1	0	0	0	2	4	2	5	2	3	5	3	23	49
	3	0	0	0	0	3	3	4	1	4	0	0	8	23
	<b>Subtotal</b>	<b>0</b>	<b>0</b>	<b>0</b>	<b>2</b>	<b>7</b>	<b>5</b>	<b>9</b>	<b>3</b>	<b>7</b>	<b>5</b>	<b>3</b>	<b>31</b>	<b>72</b>
Técnico en Contabilidad	1	14	12	2	1	0	0	0	0	0	0	0	0	29
	3	0	12	6	1	0	0	0	0	0	0	0	0	19
	5	0	0	13	14	1	1	0	0	0	0	0	0	29
	<b>Subtotal</b>	<b>14</b>	<b>24</b>	<b>21</b>	<b>16</b>	<b>1</b>	<b>1</b>	<b>0</b>	<b>0</b>	<b>0</b>	<b>0</b>	<b>0</b>	<b>0</b>	<b>77</b>
<b>BACHILLERATO 7</b>		<b>32</b>	<b>43</b>	<b>46</b>	<b>21</b>	<b>5</b>	<b>1</b>	<b>0</b>	<b>0</b>	<b>0</b>	<b>0</b>	<b>0</b>	<b>148</b>	
Bachillerato General	1	32	19	3	0	0	0	0	0	0	0	0	0	54
	3	0	24	30	2	0	1	0	0	0	0	0	0	57
	5	0	0	13	19	5	0	0	0	0	0	0	0	37
	<b>Subtotal</b>	<b>32</b>	<b>43</b>	<b>46</b>	<b>21</b>	<b>5</b>	<b>1</b>	<b>0</b>	<b>0</b>	<b>0</b>	<b>0</b>	<b>0</b>	<b>0</b>	<b>148</b>

Delegación / Plantel / Programa Educativo	Semestre	14 años	15 años	16 años	17 años	18 años	19 años	20 años	21 años	22 años	23 años	24 años	25 años	Total
<b>Delegación Colima</b>		<b>860</b>	<b>1151</b>	<b>1156</b>	<b>720</b>	<b>79</b>	<b>18</b>	<b>15</b>	<b>1</b>	<b>10</b>	<b>3</b>	<b>2</b>	<b>43</b>	<b>4058</b>
<b>BACHILLERATO 1</b>		<b>265</b>	<b>315</b>	<b>356</b>	<b>214</b>	<b>6</b>	<b>0</b>	<b>0</b>	<b>0</b>	<b>0</b>	<b>0</b>	<b>0</b>	<b>0</b>	<b>1156</b>
Bachillerato General	1	265	122	4	0	0	0	0	0	0	0	0	0	391
	3	0	193	193	5	1	0	0	0	0	0	0	0	392
	5	0	0	159	209	5	0	0	0	0	0	0	0	373
	<b>Subtotal</b>	<b>265</b>	<b>315</b>	<b>356</b>	<b>214</b>	<b>6</b>	<b>0</b>	<b>0</b>	<b>0</b>	<b>0</b>	<b>0</b>	<b>0</b>	<b>0</b>	<b>1156</b>
<b>BACHILLERATO 15</b>		<b>102</b>	<b>160</b>	<b>131</b>	<b>76</b>	<b>12</b>	<b>1</b>	<b>0</b>	<b>0</b>	<b>0</b>	<b>0</b>	<b>0</b>	<b>0</b>	<b>482</b>
Bachillerato General	1	102	73	9	1	0	0	0	0	0	0	0	0	185
	3	0	87	71	4	2	0	0	0	0	0	0	0	164
	5	0	0	51	71	10	1	0	0	0	0	0	0	133
	<b>Subtotal</b>	<b>102</b>	<b>160</b>	<b>131</b>	<b>76</b>	<b>12</b>	<b>1</b>	<b>0</b>	<b>0</b>	<b>0</b>	<b>0</b>	<b>0</b>	<b>0</b>	<b>482</b>
<b>BACHILLERATO 2</b>		<b>255</b>	<b>316</b>	<b>327</b>	<b>203</b>	<b>18</b>	<b>1</b>	<b>0</b>	<b>0</b>	<b>0</b>	<b>0</b>	<b>0</b>	<b>0</b>	<b>1120</b>
Bachillerato General	1	161	75	7	0	0	0	0	0	0	0	0	0	243
	3	0	108	93	6	0	0	0	0	0	0	0	0	207
	5	0	0	78	111	9	0	0	0	0	0	0	0	198
	<b>Subtotal</b>	<b>161</b>	<b>183</b>	<b>178</b>	<b>117</b>	<b>9</b>	<b>0</b>	<b>0</b>	<b>0</b>	<b>0</b>	<b>0</b>	<b>0</b>	<b>0</b>	<b>648</b>
Técnico Analista Programador	1	94	43	4	1	0	0	0	0	0	0	0	0	142
	3	0	90	74	6	1	0	0	0	0	0	0	0	171
	5	0	0	71	79	8	1	0	0	0	0	0	0	159
	<b>Subtotal</b>	<b>94</b>	<b>133</b>	<b>149</b>	<b>86</b>	<b>9</b>	<b>1</b>	<b>0</b>	<b>0</b>	<b>0</b>	<b>0</b>	<b>0</b>	<b>0</b>	<b>472</b>
<b>BACHILLERATO 3</b>		<b>106</b>	<b>185</b>	<b>160</b>	<b>102</b>	<b>26</b>	<b>10</b>	<b>9</b>	<b>0</b>	<b>7</b>	<b>1</b>	<b>1</b>	<b>43</b>	<b>650</b>
Bachillerato General	1	105	79	16	3	0	0	0	0	0	0	0	0	203
	3	0	102	81	15	0	0	0	0	0	0	0	0	198
	5	0	0	56	76	17	2	0	0	1	0	0	0	152
	<b>Subtotal</b>	<b>105</b>	<b>181</b>	<b>153</b>	<b>94</b>	<b>17</b>	<b>2</b>	<b>0</b>	<b>0</b>	<b>1</b>	<b>0</b>	<b>0</b>	<b>0</b>	<b>553</b>
Bachillerato General Modalidad Semiescolarizado	1	1	4	6	3	7	4	5	0	2	1	1	27	61
	3	0	0	1	5	2	4	4	0	4	0	0	16	36
	<b>Subtotal</b>	<b>1</b>	<b>4</b>	<b>7</b>	<b>8</b>	<b>9</b>	<b>8</b>	<b>9</b>	<b>0</b>	<b>6</b>	<b>1</b>	<b>1</b>	<b>43</b>	<b>97</b>
<b>BACHILLERATO 30</b>		<b>123</b>	<b>160</b>	<b>168</b>	<b>117</b>	<b>11</b>	<b>2</b>	<b>0</b>	<b>0</b>	<b>0</b>	<b>0</b>	<b>0</b>	<b>0</b>	<b>581</b>
Bachillerato General	1	123	62	4	0	0	0	0	0	0	0	0	0	189
	3	0	98	92	4	1	1	0	0	0	0	0	0	196
	5	0	0	72	113	10	1	0	0	0	0	0	0	196
	<b>Subtotal</b>	<b>123</b>	<b>160</b>	<b>168</b>	<b>117</b>	<b>11</b>	<b>2</b>	<b>0</b>	<b>0</b>	<b>0</b>	<b>0</b>	<b>0</b>	<b>0</b>	<b>581</b>
<b>INSTITUTO UNIVERSITARIO DE BELLAS ARTES</b>		<b>9</b>	<b>15</b>	<b>14</b>	<b>8</b>	<b>6</b>	<b>4</b>	<b>6</b>	<b>1</b>	<b>3</b>	<b>2</b>	<b>1</b>	<b>0</b>	<b>69</b>
Técnico en Artes con Especialidad en Música	5	0	0	2	6	3	3	2	1	2	2	0	0	21
	<b>Subtotal</b>	<b>0</b>	<b>0</b>	<b>2</b>	<b>6</b>	<b>3</b>	<b>3</b>	<b>2</b>	<b>1</b>	<b>2</b>	<b>2</b>	<b>0</b>	<b>0</b>	<b>21</b>
Técnico en Música	1	9	10	4	1	2	0	4	0	1	0	0	0	31
	3	0	5	8	1	1	1	0	0	0	0	1	0	17
	<b>Subtotal</b>	<b>9</b>	<b>15</b>	<b>12</b>	<b>2</b>	<b>3</b>	<b>1</b>	<b>4</b>	<b>0</b>	<b>1</b>	<b>0</b>	<b>1</b>	<b>0</b>	<b>48</b>
<b>Delegación Coquimatlán</b>		<b>89</b>	<b>116</b>	<b>110</b>	<b>68</b>	<b>3</b>	<b>0</b>	<b>0</b>	<b>0</b>	<b>0</b>	<b>0</b>	<b>0</b>	<b>0</b>	<b>386</b>
<b>BACHILLERATO 18</b>		<b>89</b>	<b>116</b>	<b>110</b>	<b>68</b>	<b>3</b>	<b>0</b>	<b>0</b>	<b>0</b>	<b>0</b>	<b>0</b>	<b>0</b>	<b>0</b>	<b>386</b>
Bachillerato General	1	89	48	6	1	0	0	0	0	0	0	0	0	144
	3	0	68	59	7	0	0	0	0	0	0	0	0	134
	5	0	0	45	60	3	0	0	0	0	0	0	0	108
	<b>Subtotal</b>	<b>89</b>	<b>116</b>	<b>110</b>	<b>68</b>	<b>3</b>	<b>0</b>	<b>0</b>	<b>0</b>	<b>0</b>	<b>0</b>	<b>0</b>	<b>0</b>	<b>386</b>

Delegación / Plantel / Programa Educativo	Semestre	14 años	15 años	16 años	17 años	18 años	19 años	20 años	21 años	22 años	23 años	24 años	25 años	Total
<b>Delegación Villa de Álvarez</b>		<b>982</b>	<b>1292</b>	<b>1321</b>	<b>752</b>	<b>52</b>	<b>4</b>	<b>1</b>	<b>0</b>	<b>0</b>	<b>0</b>	<b>0</b>	<b>1</b>	<b>4405</b>
<b>BACHILLERATO 11</b>		<b>53</b>	<b>76</b>	<b>64</b>	<b>32</b>	<b>4</b>	<b>2</b>	<b>0</b>	<b>0</b>	<b>0</b>	<b>0</b>	<b>0</b>	<b>0</b>	<b>231</b>
Bachillerato General	1	27	17	3	0	0	0	0	0	0	0	0	0	47
	3	0	19	15	0	0	0	0	0	0	0	0	0	34
	5	0	0	11	9	3	1	0	0	0	0	0	0	24
	<b>Subtotal</b>	<b>27</b>	<b>36</b>	<b>29</b>	<b>9</b>	<b>3</b>	<b>1</b>	<b>0</b>	<b>0</b>	<b>0</b>	<b>0</b>	<b>0</b>	<b>0</b>	<b>105</b>
Técnico en Contabilidad	1	26	21	0	0	0	0	0	0	0	0	0	0	47
	3	0	19	22	0	0	0	0	0	0	0	0	0	41
	5	0	0	13	23	1	1	0	0	0	0	0	0	38
	<b>Subtotal</b>	<b>26</b>	<b>40</b>	<b>35</b>	<b>23</b>	<b>1</b>	<b>1</b>	<b>0</b>	<b>0</b>	<b>0</b>	<b>0</b>	<b>0</b>	<b>0</b>	<b>126</b>
<b>BACHILLERATO 12</b>		<b>49</b>	<b>45</b>	<b>40</b>	<b>22</b>	<b>1</b>	<b>0</b>	<b>0</b>	<b>0</b>	<b>0</b>	<b>0</b>	<b>0</b>	<b>1</b>	<b>158</b>
Bachillerato General	1	49	21	1	0	0	0	0	0	0	0	0	1	72
	3	0	24	25	1	0	0	0	0	0	0	0	0	50
	5	0	0	14	21	1	0	0	0	0	0	0	0	36
	<b>Subtotal</b>	<b>49</b>	<b>45</b>	<b>40</b>	<b>22</b>	<b>1</b>	<b>0</b>	<b>0</b>	<b>0</b>	<b>0</b>	<b>0</b>	<b>0</b>	<b>0</b>	<b>158</b>
<b>BACHILLERATO 13</b>		<b>34</b>	<b>35</b>	<b>49</b>	<b>27</b>	<b>1</b>	<b>0</b>	<b>0</b>	<b>0</b>	<b>0</b>	<b>0</b>	<b>0</b>	<b>0</b>	<b>146</b>
Bachillerato General	1	34	12	1	0	0	0	0	0	0	0	0	0	47
	3	0	23	28	0	0	0	0	0	0	0	0	0	51
	5	0	0	20	27	1	0	0	0	0	0	0	0	48
	<b>Subtotal</b>	<b>34</b>	<b>35</b>	<b>49</b>	<b>27</b>	<b>1</b>	<b>0</b>	<b>0</b>	<b>0</b>	<b>0</b>	<b>0</b>	<b>0</b>	<b>0</b>	<b>146</b>
<b>BACHILLERATO 16</b>		<b>223</b>	<b>293</b>	<b>293</b>	<b>154</b>	<b>7</b>	<b>0</b>	<b>0</b>	<b>0</b>	<b>0</b>	<b>0</b>	<b>0</b>	<b>0</b>	<b>970</b>
Bachillerato General	1	137	52	5	0	0	0	0	0	0	0	0	0	194
	3	0	119	88	1	0	0	0	0	0	0	0	0	208
	5	0	0	59	80	4	0	0	0	0	0	0	0	143
	<b>Subtotal</b>	<b>137</b>	<b>171</b>	<b>152</b>	<b>81</b>	<b>4</b>	<b>0</b>	<b>0</b>	<b>0</b>	<b>0</b>	<b>0</b>	<b>0</b>	<b>0</b>	<b>545</b>
Técnico Analista Químico	1	53	30	2	0	0	0	0	0	0	0	0	0	85
	3	0	51	45	2	0	0	0	0	0	0	0	0	98
	5	0	0	50	51	0	0	0	0	0	0	0	0	101
	<b>Subtotal</b>	<b>53</b>	<b>81</b>	<b>97</b>	<b>53</b>	<b>0</b>	<b>0</b>	<b>0</b>	<b>0</b>	<b>0</b>	<b>0</b>	<b>0</b>	<b>0</b>	<b>284</b>
Técnico Analista Programador	1	33	14	0	0	0	0	0	0	0	0	0	0	47
	3	0	27	22	1	0	0	0	0	0	0	0	0	50
	5	0	0	22	19	3	0	0	0	0	0	0	0	44
	<b>Subtotal</b>	<b>33</b>	<b>41</b>	<b>44</b>	<b>20</b>	<b>3</b>	<b>0</b>	<b>0</b>	<b>0</b>	<b>0</b>	<b>0</b>	<b>0</b>	<b>0</b>	<b>141</b>
<b>BACHILLERATO 17</b>		<b>25</b>	<b>57</b>	<b>42</b>	<b>37</b>	<b>4</b>	<b>0</b>	<b>1</b>	<b>0</b>	<b>0</b>	<b>0</b>	<b>0</b>	<b>0</b>	<b>166</b>
Bachillerato General	1	25	14	1	0	0	0	0	0	0	0	0	0	40
	3	0	43	22	4	1	0	0	0	0	0	0	0	70
	5	0	0	19	33	3	0	1	0	0	0	0	0	56
	<b>Subtotal</b>	<b>25</b>	<b>57</b>	<b>42</b>	<b>37</b>	<b>4</b>	<b>0</b>	<b>1</b>	<b>0</b>	<b>0</b>	<b>0</b>	<b>0</b>	<b>0</b>	<b>166</b>
<b>BACHILLERATO 22</b>		<b>91</b>	<b>95</b>	<b>90</b>	<b>47</b>	<b>1</b>	<b>0</b>	<b>0</b>	<b>0</b>	<b>0</b>	<b>0</b>	<b>0</b>	<b>0</b>	<b>324</b>
Bachillerato General	1	63	23	1	0	0	0	0	0	0	0	0	0	87
	3	0	41	27	2	0	0	0	0	0	0	0	0	70
	5	0	0	25	24	0	0	0	0	0	0	0	0	49
	<b>Subtotal</b>	<b>63</b>	<b>64</b>	<b>53</b>	<b>26</b>	<b>0</b>	<b>0</b>	<b>0</b>	<b>0</b>	<b>0</b>	<b>0</b>	<b>0</b>	<b>0</b>	<b>206</b>
Técnico Analista Químico	1	28	16	2	0	0	0	0	0	0	0	0	0	46
	3	0	15	20	2	0	0	0	0	0	0	0	0	37
	5	0	0	15	19	1	0	0	0	0	0	0	0	35
	<b>Subtotal</b>	<b>28</b>	<b>31</b>	<b>37</b>	<b>21</b>	<b>1</b>	<b>0</b>	<b>0</b>	<b>0</b>	<b>0</b>	<b>0</b>	<b>0</b>	<b>0</b>	<b>118</b>



Delegación / Plantel / Programa Educativo	Semestre	14 años	15 años	16 años	17 años	18 años	19 años	20 años	21 años	22 años	23 años	24 años	25 años	Total
<b>BACHILLERATO 25</b>		<b>44</b>	<b>63</b>	<b>69</b>	<b>51</b>	<b>7</b>	<b>0</b>	<b>0</b>	<b>0</b>	<b>0</b>	<b>0</b>	<b>0</b>	<b>0</b>	<b>234</b>
Técnico Analista Programador	1	25	14	1	1	0	0	0	0	0	0	0	0	41
	3	0	15	19	1	0	0	0	0	0	0	0	0	35
	5	0	0	15	20	3	0	0	0	0	0	0	0	38
	<b>Subtotal</b>	<b>25</b>	<b>29</b>	<b>35</b>	<b>22</b>	<b>3</b>	<b>0</b>	<b>0</b>	<b>0</b>	<b>0</b>	<b>0</b>	<b>0</b>	<b>0</b>	<b>114</b>
Técnico en Contabilidad	1	19	13	2	0	0	0	0	0	0	0	0	0	34
	3	0	21	20	3	1	0	0	0	0	0	0	0	45
	5	0	0	12	26	3	0	0	0	0	0	0	0	41
	<b>Subtotal</b>	<b>19</b>	<b>34</b>	<b>34</b>	<b>29</b>	<b>4</b>	<b>0</b>	<b>0</b>	<b>0</b>	<b>0</b>	<b>0</b>	<b>0</b>	<b>0</b>	<b>120</b>
<b>BACHILLERATO 29</b>		<b>17</b>	<b>22</b>	<b>26</b>	<b>8</b>	<b>1</b>	<b>0</b>	<b>0</b>	<b>0</b>	<b>0</b>	<b>0</b>	<b>0</b>	<b>74</b>	
Técnico Analista Programador	1	17	10	2	1	0	0	0	0	0	0	0	0	30
	3	0	12	12	1	1	0	0	0	0	0	0	0	26
	5	0	0	12	6	0	0	0	0	0	0	0	0	18
	<b>Subtotal</b>	<b>17</b>	<b>22</b>	<b>26</b>	<b>8</b>	<b>1</b>	<b>0</b>	<b>0</b>	<b>0</b>	<b>0</b>	<b>0</b>	<b>0</b>	<b>0</b>	<b>74</b>
<b>BACHILLERATO 32</b>		<b>56</b>	<b>73</b>	<b>66</b>	<b>38</b>	<b>4</b>	<b>0</b>	<b>0</b>	<b>0</b>	<b>0</b>	<b>0</b>	<b>0</b>	<b>237</b>	
Bachillerato General	1	56	35	5	0	0	0	0	0	0	0	0	0	96
	3	0	38	36	3	0	0	0	0	0	0	0	0	77
	5	0	0	25	35	4	0	0	0	0	0	0	0	64
	<b>Subtotal</b>	<b>56</b>	<b>73</b>	<b>66</b>	<b>38</b>	<b>4</b>	<b>0</b>	<b>0</b>	<b>0</b>	<b>0</b>	<b>0</b>	<b>0</b>	<b>0</b>	<b>237</b>
<b>BACHILLERATO 33</b>		<b>132</b>	<b>145</b>	<b>173</b>	<b>105</b>	<b>4</b>	<b>0</b>	<b>0</b>	<b>0</b>	<b>0</b>	<b>0</b>	<b>0</b>	<b>559</b>	
Bachillerato General	1	103	38	2	0	0	0	0	0	0	0	0	0	143
	3	0	68	74	2	0	0	0	0	0	0	0	0	144
	5	0	0	57	81	2	0	0	0	0	0	0	0	140
	<b>Subtotal</b>	<b>103</b>	<b>106</b>	<b>133</b>	<b>83</b>	<b>2</b>	<b>0</b>	<b>0</b>	<b>0</b>	<b>0</b>	<b>0</b>	<b>0</b>	<b>0</b>	<b>427</b>
Bachillerato General Bilingüe	1	29	13	1	0	0	0	0	0	0	0	0	0	43
	3	0	26	18	0	0	0	0	0	0	0	0	0	44
	5	0	0	21	22	2	0	0	0	0	0	0	0	45
	<b>Subtotal</b>	<b>29</b>	<b>39</b>	<b>40</b>	<b>22</b>	<b>2</b>	<b>0</b>	<b>0</b>	<b>0</b>	<b>0</b>	<b>0</b>	<b>0</b>	<b>0</b>	<b>132</b>
<b>BACHILLERATO 34</b>		<b>76</b>	<b>104</b>	<b>101</b>	<b>55</b>	<b>13</b>	<b>1</b>	<b>0</b>	<b>0</b>	<b>0</b>	<b>0</b>	<b>0</b>	<b>350</b>	
Bachillerato General	1	76	34	6	1	2	0	0	0	0	0	0	0	119
	3	0	70	54	6	0	0	0	0	0	0	0	0	130
	5	0	0	41	48	11	1	0	0	0	0	0	0	101
	<b>Subtotal</b>	<b>76</b>	<b>104</b>	<b>101</b>	<b>55</b>	<b>13</b>	<b>1</b>	<b>0</b>	<b>0</b>	<b>0</b>	<b>0</b>	<b>0</b>	<b>0</b>	<b>350</b>
<b>BACHILLERATO 4</b>		<b>182</b>	<b>284</b>	<b>308</b>	<b>176</b>	<b>5</b>	<b>1</b>	<b>0</b>	<b>0</b>	<b>0</b>	<b>0</b>	<b>0</b>	<b>956</b>	
Bachillerato General	1	56	38	1	1	0	0	0	0	0	0	0	0	96
	3	0	85	71	2	0	0	0	0	0	0	0	0	158
	5	0	0	46	57	2	0	0	0	0	0	0	0	105
	<b>Subtotal</b>	<b>56</b>	<b>123</b>	<b>118</b>	<b>60</b>	<b>2</b>	<b>0</b>	<b>0</b>	<b>0</b>	<b>0</b>	<b>0</b>	<b>0</b>	<b>0</b>	<b>359</b>
Técnico Analista Químico	1	68	29	0	0	0	0	0	0	0	0	0	0	97
	3	0	49	65	1	0	0	0	0	0	0	0	0	115
	5	0	0	40	57	1	1	0	0	0	0	0	0	99
	<b>Subtotal</b>	<b>68</b>	<b>78</b>	<b>105</b>	<b>58</b>	<b>1</b>	<b>1</b>	<b>0</b>	<b>0</b>	<b>0</b>	<b>0</b>	<b>0</b>	<b>0</b>	<b>311</b>
Técnico en Dibujo	1	58	34	2	0	0	0	0	0	0	0	0	0	94
	3	0	49	43	1	0	0	0	0	0	0	0	0	93
	5	0	0	40	57	2	0	0	0	0	0	0	0	99
	<b>Subtotal</b>	<b>58</b>	<b>83</b>	<b>85</b>	<b>58</b>	<b>2</b>	<b>0</b>	<b>0</b>	<b>0</b>	<b>0</b>	<b>0</b>	<b>0</b>	<b>0</b>	<b>286</b>
<b>Total Bachilleratos Universitarios</b>		<b>3236</b>	<b>4263</b>	<b>4280</b>	<b>2596</b>	<b>284</b>	<b>55</b>	<b>33</b>	<b>11</b>	<b>28</b>	<b>15</b>	<b>9</b>	<b>148</b>	<b>14958</b>

Delegación / Plantel / Programa Educativo	Semestre	14 años	15 años	16 años	17 años	18 años	19 años	20 años	21 años	22 años	23 años	24 años	25 años	Total
<b>Delegación Manzanillo</b>		<b>143</b>	<b>77</b>	<b>89</b>	<b>75</b>	<b>14</b>	<b>0</b>	<b>0</b>	<b>0</b>	<b>0</b>	<b>0</b>	<b>0</b>	<b>0</b>	<b>398</b>
<b>EDUCACIÓN INTEGRAL DE COLIMA A.C.</b>		<b>11</b>	<b>5</b>	<b>19</b>	<b>18</b>	<b>7</b>	<b>0</b>	<b>0</b>	<b>0</b>	<b>0</b>	<b>0</b>	<b>0</b>	<b>0</b>	<b>60</b>
Bachillerato General	1	10	4	1	0	0	0	0	0	0	0	0	0	15
	3	1	1	17	0	2	0	0	0	0	0	0	0	21
	5	0	0	1	18	5	0	0	0	0	0	0	0	24
	<b>Subtotal</b>	<b>11</b>	<b>5</b>	<b>19</b>	<b>18</b>	<b>7</b>	<b>0</b>	<b>0</b>	<b>0</b>	<b>0</b>	<b>0</b>	<b>0</b>	<b>0</b>	<b>60</b>
<b>INSTITUTO ESCOLAR MONTE CORONA A.C.</b>		<b>84</b>	<b>28</b>	<b>25</b>	<b>43</b>	<b>6</b>	<b>0</b>	<b>0</b>	<b>0</b>	<b>0</b>	<b>0</b>	<b>0</b>	<b>186</b>	
Bachillerato General	1	44	23	1	0	0	0	0	0	0	0	0	0	68
	3	37	5	22	3	0	0	0	0	0	0	0	0	67
	5	3	0	2	40	6	0	0	0	0	0	0	0	51
	<b>Subtotal</b>	<b>84</b>	<b>28</b>	<b>25</b>	<b>43</b>	<b>6</b>	<b>0</b>	<b>0</b>	<b>0</b>	<b>0</b>	<b>0</b>	<b>0</b>	<b>0</b>	<b>186</b>
<b>LICEO DELTA A.C.</b>		<b>2</b>	<b>4</b>	<b>6</b>	<b>3</b>	<b>0</b>	<b>0</b>	<b>0</b>	<b>0</b>	<b>0</b>	<b>0</b>	<b>0</b>	<b>15</b>	
Bachillerato General	1	2	2	0	0	0	0	0	0	0	0	0	0	4
	3	0	2	2	0	0	0	0	0	0	0	0	0	4
	5	0	0	4	3	0	0	0	0	0	0	0	0	7
	<b>Subtotal</b>	<b>2</b>	<b>4</b>	<b>6</b>	<b>3</b>	<b>0</b>	<b>0</b>	<b>0</b>	<b>0</b>	<b>0</b>	<b>0</b>	<b>0</b>	<b>0</b>	<b>15</b>
<b>CAMPOVERDE MANZANILLO A.C.</b>		<b>46</b>	<b>40</b>	<b>39</b>	<b>11</b>	<b>1</b>	<b>0</b>	<b>0</b>	<b>0</b>	<b>0</b>	<b>0</b>	<b>0</b>	<b>137</b>	
Bachillerato General	1	44	8	0	0	0	0	0	0	0	0	0	0	52
	3	2	32	10	1	0	0	0	0	0	0	0	0	45
	5	0	0	29	10	1	0	0	0	0	0	0	0	40
	<b>Subtotal</b>	<b>46</b>	<b>40</b>	<b>39</b>	<b>11</b>	<b>1</b>	<b>0</b>	<b>0</b>	<b>0</b>	<b>0</b>	<b>0</b>	<b>0</b>	<b>0</b>	<b>137</b>
<b>Delegación Colima</b>		<b>135</b>	<b>153</b>	<b>134</b>	<b>92</b>	<b>2</b>	<b>1</b>	<b>0</b>	<b>0</b>	<b>0</b>	<b>0</b>	<b>0</b>	<b>517</b>	
<b>INSTITUTO COLIMENSE DE EDUCACIÓN BÁSICA, S.C.</b>		<b>46</b>	<b>61</b>	<b>48</b>	<b>31</b>	<b>0</b>	<b>0</b>	<b>0</b>	<b>0</b>	<b>0</b>	<b>0</b>	<b>0</b>	<b>186</b>	
Bachillerato General	1	46	29	2	0	0	0	0	0	0	0	0	0	77
	3	0	32	25	0	0	0	0	0	0	0	0	0	57
	5	0	0	21	31	0	0	0	0	0	0	0	0	52
	<b>Subtotal</b>	<b>46</b>	<b>61</b>	<b>48</b>	<b>31</b>	<b>0</b>	<b>0</b>	<b>0</b>	<b>0</b>	<b>0</b>	<b>0</b>	<b>0</b>	<b>0</b>	<b>186</b>
<b>INSTITUTO FRAY PEDRO DE GANTE, A.C.</b>		<b>14</b>	<b>21</b>	<b>25</b>	<b>29</b>	<b>2</b>	<b>1</b>	<b>0</b>	<b>0</b>	<b>0</b>	<b>0</b>	<b>0</b>	<b>92</b>	
Bachillerato General	1	14	4	0	0	0	0	0	0	0	0	0	0	18
	3	0	17	8	2	0	0	0	0	0	0	0	0	27
	5	0	0	17	27	2	1	0	0	0	0	0	0	47
	<b>Subtotal</b>	<b>14</b>	<b>21</b>	<b>25</b>	<b>29</b>	<b>2</b>	<b>1</b>	<b>0</b>	<b>0</b>	<b>0</b>	<b>0</b>	<b>0</b>	<b>0</b>	<b>92</b>
<b>CENTRO ESCOLAR COLIMA A.C.</b>		<b>75</b>	<b>71</b>	<b>61</b>	<b>32</b>	<b>0</b>	<b>0</b>	<b>0</b>	<b>0</b>	<b>0</b>	<b>0</b>	<b>0</b>	<b>239</b>	
Bachillerato General	1	74	18	1	0	0	0	0	0	0	0	0	0	93
	3	1	53	20	1	0	0	0	0	0	0	0	0	75
	5	0	0	40	31	0	0	0	0	0	0	0	0	71
	<b>Subtotal</b>	<b>75</b>	<b>71</b>	<b>61</b>	<b>32</b>	<b>0</b>	<b>0</b>	<b>0</b>	<b>0</b>	<b>0</b>	<b>0</b>	<b>0</b>	<b>0</b>	<b>239</b>
<b>Delegación Villa de Álvarez</b>		<b>20</b>	<b>10</b>	<b>15</b>	<b>2</b>	<b>1</b>	<b>0</b>	<b>0</b>	<b>0</b>	<b>0</b>	<b>0</b>	<b>0</b>	<b>48</b>	
<b>CENTRO DE DESARROLLO EDUCATIVO DE COLIMA A.C.</b>		<b>20</b>	<b>10</b>	<b>15</b>	<b>2</b>	<b>1</b>	<b>0</b>	<b>0</b>	<b>0</b>	<b>0</b>	<b>0</b>	<b>0</b>	<b>48</b>	
Bachillerato General	1	20	2	2	0	0	0	0	0	0	0	0	0	24
	3	0	8	11	0	0	0	0	0	0	0	0	0	19
	5	0	0	2	2	1	0	0	0	0	0	0	0	5
	<b>Subtotal</b>	<b>20</b>	<b>10</b>	<b>15</b>	<b>2</b>	<b>1</b>	<b>0</b>	<b>0</b>	<b>0</b>	<b>0</b>	<b>0</b>	<b>0</b>	<b>0</b>	<b>48</b>
<b>Total Bachilleratos Incorporados</b>		<b>298</b>	<b>240</b>	<b>238</b>	<b>169</b>	<b>17</b>	<b>1</b>	<b>0</b>	<b>0</b>	<b>0</b>	<b>0</b>	<b>0</b>	<b>0</b>	<b>963</b>

Elaboración: Dirección General de Planeación y Desarrollo Institucional.

Fuente: Sistema de Control Escolar de la Universidad de Colima, SICEUC. Fecha de corte: 30 de septiembre de 2019.

## Anexo 2.5.

Matrícula de Nivel Medio Superior hablante de alguna lengua indígena por plantel, programa educativo, y género, agosto 2019-enero 2020				
Delegación / Plantel	Programa educativo	Hombres	Mujeres	Total
<b>Delegación Manzanillo</b>				
BACHILLERATO 10	Bachillerato General Modalidad Semiescolarizado	0	1	1
BACHILLERATO 9	Técnico Analista Químico	0	1	1
<b>Delegación Tecomán</b>				
BACHILLERATO 20	Bachillerato General	0	1	1
BACHILLERATO 5	Bachillerato General	1	1	2
<b>Delegación Colima</b>				
BACHILLERATO 15	Bachillerato General	1	0	1
BACHILLERATO 3	Bachillerato General	1	0	1
BACHILLERATO 30	Bachillerato General	0	1	1
<b>Delegación Coquimatlán</b>				
BACHILLERATO 18	Bachillerato General	0	1	1
<b>Delegación Villa de Álvarez</b>				
BACHILLERATO 22	Bachillerato General	0	1	1
<b>Total</b>		<b>3</b>	<b>7</b>	<b>10</b>

Matrícula de Nivel Medio Superior con etnia específica por plantel, programa educativo, y género, agosto 2019-enero 2020			
Delegación / Plantel	Programa educativo	Género	Etnia específica
<b>Delegación Manzanillo</b>			
BACHILLERATO 10	Bachillerato General Modalidad Semiescolarizado	Femenino	ZAPOTECO
BACHILLERATO 9	Técnico Analista Químico	Femenino	HUAVE
<b>Delegación Tecomán</b>			
BACHILLERATO 20	Bachillerato General	Femenino	NAHUATL
BACHILLERATO 5	Bachillerato General	Masculino	NAHUATL
BACHILLERATO 5	Bachillerato General	Femenino	PURÉPECHA (TARASCO)
<b>Delegación Colima</b>			
BACHILLERATO 15	Bachillerato General	Masculino	NAHUATL
BACHILLERATO 3	Bachillerato General	Masculino	MIXTECA
BACHILLERATO 30	Bachillerato General	Femenino	PURÉPECHA (TARASCO)
<b>Delegación Coquimatlán</b>			
BACHILLERATO 18	Bachillerato General	Femenino	NAHUATL
<b>Delegación Villa de Álvarez</b>			
BACHILLERATO 22	Bachillerato General	Femenino	NAHUATL
<b>Total</b>		<b>10</b>	

Elaboración: Dirección General de Planeación y Desarrollo Institucional.

Fuente: Sistema de Control Escolar de la Universidad de Colima, SICEUC. Fecha de corte: 30 de septiembre de 2019.

## Anexo 2.6.

Matrícula de Nivel Medio Superior con discapacidad por plantel, programa educativo, tipo de discapacidad y género, agosto 2019-enero 2020					
Delegación / Plantel	Programa educativo	Tipo de discapacidad	Hombres	Mujeres	Total
<b>Delegación Manzanillo</b>			<b>3</b>	<b>3</b>	<b>6</b>
BACHILLERATO 14	Bachillerato General	Ceguera	1	0	1
BACHILLERATO 28	Técnico en Contabilidad	Motriz: Disc. extremidades inferiores	1	0	1
BACHILLERATO 8	Técnico Analista Programador	Baja Visión	1	1	2
BACHILLERATO 9	Técnico Analista Químico	Motriz: Disc. extremidades inferiores	0	1	1
ESCUELA TÉCNICA DE ENFERMERÍA	Enfermera (o) General	Baja Visión	0	1	1
<b>Delegación Tecomán</b>			<b>5</b>	<b>2</b>	<b>7</b>
BACHILLERATO 19	Técnico en Contabilidad	Baja Visión	1	0	1
BACHILLERATO 20	Técnico en Dibujo	Baja Visión	0	1	1
BACHILLERATO 5	Bachillerato General	Baja Visión	1	0	1
BACHILLERATO 5	Técnico Analista Programador	Baja Visión	1	0	1
BACHILLERATO 5	Técnico en Contabilidad	Baja Visión	0	1	1
BACHILLERATO 6	Técnico en Contabilidad	Baja Visión	1	0	1
BACHILLERATO 7	Bachillerato General	Motriz: Disc. extremidades inferiores	1	0	1
<b>Delegación Colima</b>			<b>1</b>	<b>3</b>	<b>4</b>
BACHILLERATO 1	Bachillerato General	Baja Visión	0	1	1
BACHILLERATO 3	Bachillerato General	Ceguera	1	0	1
BACHILLERATO 3	Bachillerato General Modalidad Semiescolarizado	Ceguera	0	1	1
BACHILLERATO 3	Bachillerato General Modalidad Semiescolarizado	Motriz: Disc. extremidades inferiores	0	1	1
<b>Delegación Villa de Álvarez</b>			<b>5</b>	<b>1</b>	<b>6</b>
BACHILLERATO 16	Bachillerato General	Motriz: Disc. extremidades superiores	0	1	1
BACHILLERATO 16	Bachillerato General	Problemas de comunicación	1	0	1
BACHILLERATO 25	Técnico Analista Programador	Alumno con aptitudes sobresalientes	1	0	1
BACHILLERATO 34	Bachillerato General	Baja Visión	2	0	2
BACHILLERATO 4	Técnico Analista Químico	Motriz: Disc. extremidades superiores	1	0	1
<b>Total Bachilleratos Universitarios</b>			<b>14</b>	<b>9</b>	<b>23</b>

Elaboración: Dirección General de Planeación y Desarrollo Institucional.

Fuente: Sistema de Control Escolar de la Universidad de Colima, SICEUC. Fecha de corte: 30 de septiembre de 2019.

Anexo 2.7.

Retención Nivel Medio Superior 2019							
Delegación / Plantel / Programa educativo	Primer ingreso (Agosto 2018)			Tercer semestre (Agosto 2019)			% Retención
	Hombres	Mujeres	Total	Hombres	Mujeres	Total	
<b>Delegación Manzanillo</b>	<b>520</b>	<b>752</b>	<b>1272</b>	<b>411</b>	<b>590</b>	<b>1001</b>	<b>78.69%</b>
<b>BACHILLERATO 10</b>	<b>97</b>	<b>154</b>	<b>251</b>	<b>65</b>	<b>109</b>	<b>174</b>	<b>69.32%</b>
Bachillerato General	34	51	85	24	32	56	65.88%
Técnico en Contabilidad	31	48	79	17	32	49	62.02%
Bachillerato General Modalidad Semiescolarizado	32	55	87	24	45	69	79.31%
<b>BACHILLERATO 14</b>	<b>45</b>	<b>45</b>	<b>90</b>	<b>37</b>	<b>39</b>	<b>76</b>	<b>84.44%</b>
Bachillerato General	20	25	45	17	24	41	91.11%
Técnico Analista Programador	25	20	45	20	15	35	77.77%
<b>BACHILLERATO 23</b>	<b>49</b>	<b>86</b>	<b>135</b>	<b>39</b>	<b>68</b>	<b>107</b>	<b>79.25%</b>
Bachillerato General	29	61	90	21	47	68	75.55%
Técnico Analista Programador	20	25	45	18	21	39	86.66%
<b>BACHILLERATO 27</b>	<b>59</b>	<b>80</b>	<b>139</b>	<b>54</b>	<b>72</b>	<b>126</b>	<b>90.64%</b>
Bachillerato General	41	51	92	37	46	83	90.21%
Técnico en Contabilidad	18	29	47	17	26	43	91.48%
<b>BACHILLERATO 28</b>	<b>32</b>	<b>22</b>	<b>54</b>	<b>26</b>	<b>20</b>	<b>46</b>	<b>85.18%</b>
Técnico en Contabilidad	32	22	54	26	20	46	85.18%
<b>BACHILLERATO 8</b>	<b>126</b>	<b>141</b>	<b>267</b>	<b>115</b>	<b>127</b>	<b>242</b>	<b>90.63%</b>
Bachillerato General	37	55	92	34	52	86	93.47%
Técnico Analista Programador	36	9	45	35	10	45	100%
Técnico en Contabilidad	34	52	86	31	46	77	89.53%
Técnico en Dibujo	19	25	44	15	19	34	77.27%
<b>BACHILLERATO 9</b>	<b>87</b>	<b>143</b>	<b>230</b>	<b>53</b>	<b>89</b>	<b>142</b>	<b>61.73%</b>
Bachillerato General	38	53	91	21	33	54	59.34%
Técnico Analista Químico	39	54	93	27	34	61	65.59%
Técnico en Contabilidad	10	36	46	5	22	27	58.69%
<b>Escuela Técnica de Enfermería</b>	<b>25</b>	<b>81</b>	<b>106</b>	<b>22</b>	<b>66</b>	<b>88</b>	<b>83.01%</b>
Enfermera (o) General	25	81	106	22	66	88	83.01%
<b>Delegación Tecmán</b>	<b>537</b>	<b>616</b>	<b>1153</b>	<b>435</b>	<b>486</b>	<b>921</b>	<b>79.87%</b>
<b>BACHILLERATO 19</b>	<b>40</b>	<b>45</b>	<b>85</b>	<b>27</b>	<b>27</b>	<b>54</b>	<b>63.52%</b>
Bachillerato General	18	19	37	7	7	14	37.83%
Técnico en Contabilidad	22	26	48	20	20	40	83.33%
<b>BACHILLERATO 20</b>	<b>136</b>	<b>148</b>	<b>284</b>	<b>115</b>	<b>134</b>	<b>249</b>	<b>87.67%</b>
Bachillerato General	41	55	96	33	50	83	86.45%
Técnico Analista Químico	47	48	95	45	44	89	93.68%
Técnico en Dibujo	48	45	93	37	40	77	82.79%
<b>BACHILLERATO 21</b>	<b>24</b>	<b>29</b>	<b>53</b>	<b>22</b>	<b>24</b>	<b>46</b>	<b>86.79%</b>
Técnico Analista Químico	24	29	53	22	24	46	86.79%
<b>BACHILLERATO 24</b>	<b>16</b>	<b>22</b>	<b>38</b>	<b>12</b>	<b>19</b>	<b>31</b>	<b>81.57%</b>
Bachillerato General	16	22	38	12	19	31	81.57%
<b>BACHILLERATO 26</b>	<b>21</b>	<b>26</b>	<b>47</b>	<b>20</b>	<b>24</b>	<b>44</b>	<b>93.61%</b>
Bachillerato General	21	26	47	20	24	44	93.61%
<b>BACHILLERATO 31</b>	<b>26</b>	<b>25</b>	<b>51</b>	<b>22</b>	<b>22</b>	<b>44</b>	<b>86.27%</b>
Técnico en Contabilidad	26	25	51	23	21	44	86.27%
<b>BACHILLERATO 35</b>	<b>45</b>	<b>51</b>	<b>96</b>	<b>41</b>	<b>44</b>	<b>85</b>	<b>88.54%</b>
Bachillerato General	45	51	96	41	44	85	88.54%
<b>BACHILLERATO 5</b>	<b>133</b>	<b>186</b>	<b>319</b>	<b>106</b>	<b>139</b>	<b>245</b>	<b>76.80%</b>
Bachillerato General	73	112	185	58	87	145	78.37%
Técnico Analista Programador	23	23	46	21	17	38	82.60%
Técnico en Contabilidad	37	51	88	27	35	62	70.45%
<b>BACHILLERATO 6</b>	<b>65</b>	<b>58</b>	<b>123</b>	<b>43</b>	<b>32</b>	<b>75</b>	<b>60.98%</b>
Bachillerato General	35	22	57	23	13	36	63.15%
Técnico en Contabilidad	14	21	35	9	10	19	54.28%
Bachillerato General Modalidad Semiescolarizado	16	15	31	11	9	20	64.51%
<b>BACHILLERATO 7</b>	<b>31</b>	<b>26</b>	<b>57</b>	<b>26</b>	<b>22</b>	<b>48</b>	<b>84.21%</b>
Bachillerato General	31	26	57	26	22	48	84.21%
<b>Delegación Colima</b>	<b>699</b>	<b>790</b>	<b>1489</b>	<b>592</b>	<b>661</b>	<b>1253</b>	<b>84.15%</b>
<b>BACHILLERATO 1</b>	<b>173</b>	<b>219</b>	<b>392</b>	<b>166</b>	<b>209</b>	<b>375</b>	<b>95.66%</b>
Bachillerato General	173	219	392	166	209	375	95.66%
<b>BACHILLERATO 15</b>	<b>78</b>	<b>104</b>	<b>182</b>	<b>68</b>	<b>85</b>	<b>153</b>	<b>84.06%</b>
Bachillerato General	78	104	182	68	85	153	84.06%

Delegación / Plantel / Programa educativo	Primer ingreso (Agosto 2018)			Tercer semestre (Agosto 2019)			% Retención
	Hombres	Mujeres	Total	Hombres	Mujeres	Total	
<b>BACHILLERATO 2</b>	<b>176</b>	<b>211</b>	<b>387</b>	<b>147</b>	<b>177</b>	<b>324</b>	<b>83.72%</b>
Bachillerato General	76	116	192	62	105	167	86.97%
Técnico Analista Programador	100	95	195	85	72	157	80.51%
<b>BACHILLERATO 3</b>	<b>164</b>	<b>137</b>	<b>301</b>	<b>120</b>	<b>87</b>	<b>207</b>	<b>68.77%</b>
Bachillerato General	140	124	264	106	79	185	70.07%
Bachillerato General Modalidad Semiescolarizado	24	13	37	14	8	22	59.45%
<b>BACHILLERATO 30</b>	<b>90</b>	<b>108</b>	<b>198</b>	<b>82</b>	<b>96</b>	<b>178</b>	<b>89.89%</b>
Bachillerato General	90	108	198	82	96	178	89.89%
<b>INSTITUTO UNIVERSITARIO DE BELLAS ARTES</b>	<b>18</b>	<b>11</b>	<b>29</b>	<b>9</b>	<b>7</b>	<b>16</b>	<b>55.17%</b>
Técnico en Música	18	11	29	9	7	16	55.17%
<b>Delegación Coquimatlán</b>	<b>62</b>	<b>94</b>	<b>156</b>	<b>48</b>	<b>81</b>	<b>129</b>	<b>82.69%</b>
<b>BACHILLERATO 18</b>	<b>62</b>	<b>94</b>	<b>156</b>	<b>48</b>	<b>81</b>	<b>129</b>	<b>82.69%</b>
Bachillerato General	62	94	156	48	81	129	82.69%
<b>Delegación Villa de Álvarez</b>	<b>737</b>	<b>966</b>	<b>1703</b>	<b>599</b>	<b>815</b>	<b>1414</b>	<b>83.02%</b>
<b>BACHILLERATO 11</b>	<b>39</b>	<b>56</b>	<b>95</b>	<b>27</b>	<b>43</b>	<b>70</b>	<b>73.68%</b>
Bachillerato General	16	31	47	9	23	32	68.08%
Técnico en Contabilidad	23	25	48	18	20	38	79.16%
<b>BACHILLERATO 12</b>	<b>15</b>	<b>38</b>	<b>53</b>	<b>10</b>	<b>37</b>	<b>47</b>	<b>88.67%</b>
Bachillerato General	15	38	53	10	37	47	88.67%
<b>BACHILLERATO 13</b>	<b>17</b>	<b>29</b>	<b>46</b>	<b>17</b>	<b>28</b>	<b>45</b>	<b>97.82%</b>
Bachillerato General	17	29	46	17	28	45	97.82%
<b>BACHILLERATO 16</b>	<b>155</b>	<b>198</b>	<b>353</b>	<b>143</b>	<b>174</b>	<b>317</b>	<b>89.80%</b>
Bachillerato General	82	123	205	72	110	182	88.78%
Técnico Analista Químico	42	54	96	40	48	88	91.66%
Técnico Analista Programador	31	21	52	31	16	47	90.38%
<b>BACHILLERATO 17</b>	<b>34</b>	<b>55</b>	<b>89</b>	<b>24</b>	<b>40</b>	<b>64</b>	<b>71.91%</b>
Bachillerato General	34	55	89	24	40	64	71.91%
<b>BACHILLERATO 22</b>	<b>55</b>	<b>80</b>	<b>135</b>	<b>34</b>	<b>58</b>	<b>92</b>	<b>68.14%</b>
Bachillerato General	42	48	90	26	38	64	71.11%
Técnico Analista Químico	13	32	45	8	20	28	62.22%
<b>BACHILLERATO 25</b>	<b>52</b>	<b>38</b>	<b>90</b>	<b>37</b>	<b>33</b>	<b>70</b>	<b>77.77%</b>
Técnico Analista Programador	36	8	44	25	7	32	72.72%
Técnico en Contabilidad	16	30	46	12	26	38	82.60%
<b>BACHILLERATO 29</b>	<b>16</b>	<b>14</b>	<b>30</b>	<b>12</b>	<b>14</b>	<b>26</b>	<b>86.66%</b>
Técnico Analista Programador	16	14	30	12	14	26	86.66%
<b>BACHILLERATO 32</b>	<b>39</b>	<b>51</b>	<b>90</b>	<b>28</b>	<b>44</b>	<b>72</b>	<b>80%</b>
Bachillerato General	39	51	90	28	44	72	80%
<b>BACHILLERATO 33</b>	<b>78</b>	<b>111</b>	<b>189</b>	<b>71</b>	<b>96</b>	<b>167</b>	<b>88.35%</b>
Bachillerato General	58	87	145	52	74	126	86.89%
Bachillerato General Bilingüe	20	24	44	19	22	41	93.18%
<b>BACHILLERATO 34</b>	<b>83</b>	<b>98</b>	<b>181</b>	<b>55</b>	<b>66</b>	<b>121</b>	<b>66.85%</b>
Bachillerato General	83	98	181	55	66	121	66.85%
<b>BACHILLERATO 4</b>	<b>154</b>	<b>198</b>	<b>352</b>	<b>141</b>	<b>182</b>	<b>323</b>	<b>91.76%</b>
Bachillerato General	67	86	153	60	82	142	92.81%
Técnico Analista Químico	46	61	107	45	58	103	96.26%
Técnico en Dibujo	41	51	92	36	42	78	84.78%
<b>Subtotal Bachilleratos Universitarios</b>	<b>2555</b>	<b>3218</b>	<b>5773</b>	<b>2084</b>	<b>2634</b>	<b>4718</b>	<b>81.72%</b>
<b>Delegación Manzanillo</b>	<b>77</b>	<b>90</b>	<b>167</b>	<b>61</b>	<b>76</b>	<b>137</b>	<b>79.64%</b>
<b>CAMPOVERDE MANZANILLO A.C.</b>	<b>21</b>	<b>27</b>	<b>48</b>	<b>19</b>	<b>26</b>	<b>45</b>	<b>89.58%</b>
Bachillerato General	21	27	48	19	26	45	89.58%
<b>EDUCACIÓN INTEGRAL COLIMA A.C.</b>	<b>10</b>	<b>15</b>	<b>25</b>	<b>9</b>	<b>12</b>	<b>21</b>	<b>80%</b>
Bachillerato General	10	15	25	9	12	21	80%
<b>LICEO DELTA A.C.</b>	<b>7</b>	<b>3</b>	<b>10</b>	<b>2</b>	<b>2</b>	<b>4</b>	<b>40%</b>
Bachillerato General	7	3	10	2	2	4	40%
<b>INSTITUTO ESCOLAR MONTE CORONA A.C.</b>	<b>39</b>	<b>45</b>	<b>84</b>	<b>31</b>	<b>36</b>	<b>67</b>	<b>78.57%</b>
Bachillerato General	39	45	84	31	36	67	78.57%
<b>Delegación Colima</b>	<b>101</b>	<b>84</b>	<b>185</b>	<b>83</b>	<b>76</b>	<b>159</b>	<b>82.16%</b>
<b>CENTRO ESCOLAR COLIMA</b>	<b>47</b>	<b>36</b>	<b>83</b>	<b>40</b>	<b>35</b>	<b>75</b>	<b>85.54%</b>
Bachillerato General	47	36	83	40	35	75	85.54%
<b>INSTITUTO COLIMENSE DE EDUCACIÓN BÁSICA S.C.</b>	<b>34</b>	<b>30</b>	<b>64</b>	<b>29</b>	<b>28</b>	<b>57</b>	<b>85.93%</b>
Bachillerato General	34	30	64	29	28	57	85.93%
<b>INSTITUTO FRAY PEDRO DE GANTE, A.C.</b>	<b>20</b>	<b>18</b>	<b>38</b>	<b>14</b>	<b>13</b>	<b>27</b>	<b>68.42%</b>
Bachillerato General	20	18	38	14	13	27	68.42%
<b>Delegación Villa de Álvarez</b>	<b>18</b>	<b>12</b>	<b>30</b>	<b>11</b>	<b>8</b>	<b>19</b>	<b>56.66%</b>
<b>CENTRO DE DESARROLLO EDUCATIVO DE COLIMA A.C.</b>	<b>18</b>	<b>12</b>	<b>30</b>	<b>11</b>	<b>8</b>	<b>19</b>	<b>56.66%</b>
Bachillerato General	18	12	30	11	8	19	56.66%
<b>Subtotal Bachilleratos Incorporados</b>	<b>196</b>	<b>186</b>	<b>382</b>	<b>155</b>	<b>160</b>	<b>315</b>	<b>79.05%</b>
<b>Total</b>	<b>2751</b>	<b>3404</b>	<b>6155</b>	<b>2239</b>	<b>2794</b>	<b>5033</b>	<b>81.77%</b>

Elaboración: Dirección General de Planeación y Desarrollo Institucional.

Fuente: Sistema de Control Escolar de la Universidad de Colima, SICEUC. Fecha de corte: 30 de septiembre de 2019.

Anexo 2.8.

Eficiencia terminal Nivel Medio Superior 2019												
Delegación /Plantel /Programa educativo	Primer ingreso	Egresados cohorte			Egresados otras cohortes			Total de egresados			% Eficiencia terminal	
		Hombres	Mujeres	Total	Hombres	Mujeres	Total	Hombres	Mujeres	Total	Cohorte	Global
<b>Delegación Manzanillo</b>	<b>1085</b>	<b>296</b>	<b>438</b>	<b>734</b>	<b>64</b>	<b>88</b>	<b>152</b>	<b>360</b>	<b>526</b>	<b>886</b>	<b>67.64%</b>	<b>81.65%</b>
<b>BACHILLERATO 10</b>	<b>193</b>	<b>49</b>	<b>61</b>	<b>110</b>	<b>10</b>	<b>10</b>	<b>20</b>	<b>59</b>	<b>71</b>	<b>130</b>	<b>56.99%</b>	<b>67.36%</b>
Bachillerato General	81	27	26	53	5	1	6	32	27	59	65.43%	72.83%
Técnico en Contabilidad	80	17	23	40	2	2	4	19	25	44	50%	55%
Bachillerato General Modalidad Semiescolarizado	32	5	12	17	3	7	10	8	19	27	53.12%	84.37%
<b>BACHILLERATO 14</b>	<b>89</b>	<b>25</b>	<b>31</b>	<b>56</b>	<b>10</b>	<b>6</b>	<b>16</b>	<b>35</b>	<b>37</b>	<b>72</b>	<b>62.92%</b>	<b>80.89%</b>
Bachillerato General	43	14	20	34	8	2	10	22	22	44	79.06%	102.32%
Técnico Analista Programador	46	11	11	22	2	4	6	13	15	28	47.82%	60.86%
<b>BACHILLERATO 23</b>	<b>94</b>	<b>22</b>	<b>46</b>	<b>68</b>	<b>4</b>	<b>10</b>	<b>14</b>	<b>26</b>	<b>56</b>	<b>82</b>	<b>72.34%</b>	<b>87.23%</b>
Bachillerato General	48	6	26	32	0	6	6	6	32	38	66.66%	79.16%
Técnico Analista Programador	46	16	20	36	4	4	8	20	24	44	78.26%	95.65%
<b>BACHILLERATO 27</b>	<b>92</b>	<b>24</b>	<b>45</b>	<b>69</b>	<b>2</b>	<b>7</b>	<b>9</b>	<b>26</b>	<b>52</b>	<b>78</b>	<b>75%</b>	<b>84.78%</b>
Bachillerato General	47	12	29	41	2	3	5	14	32	46	87.23%	97.87%
Técnico en Contabilidad	45	12	16	28	0	4	4	12	20	32	62.22%	71.11%
<b>BACHILLERATO 28</b>	<b>49</b>	<b>9</b>	<b>20</b>	<b>29</b>	<b>1</b>	<b>0</b>	<b>1</b>	<b>10</b>	<b>20</b>	<b>30</b>	<b>59.18%</b>	<b>61.22%</b>
Técnico en Contabilidad	49	9	20	29	1	0	1	10	20	30	59.18%	61.22%
<b>BACHILLERATO 8</b>	<b>279</b>	<b>104</b>	<b>128</b>	<b>232</b>	<b>29</b>	<b>38</b>	<b>67</b>	<b>133</b>	<b>166</b>	<b>299</b>	<b>83.15%</b>	<b>107.16%</b>
Bachillerato General	100	32	57	89	6	12	18	38	69	107	89%	107%
Técnico Analista Programador	42	25	6	31	7	6	13	32	12	44	73.80%	104.76%
Técnico en Contabilidad	92	27	49	76	8	13	21	35	62	97	82.60%	105.43%
Técnico en Dibujo	45	20	16	36	8	7	15	28	23	51	80%	113.33%
<b>BACHILLERATO 9</b>	<b>216</b>	<b>50</b>	<b>84</b>	<b>134</b>	<b>6</b>	<b>12</b>	<b>18</b>	<b>56</b>	<b>96</b>	<b>152</b>	<b>62.03%</b>	<b>70.37%</b>
Bachillerato General	80	17	37	54	2	5	7	19	42	61	67.50%	76.25%
Técnico Analista Químico	90	21	29	50	2	6	8	23	35	58	55.55%	64.44%
Técnico en Contabilidad	46	12	18	30	2	1	3	14	19	33	65.21%	71.73%
<b>Escuela Técnica de Enfermería</b>	<b>73</b>	<b>13</b>	<b>23</b>	<b>36</b>	<b>2</b>	<b>5</b>	<b>7</b>	<b>15</b>	<b>28</b>	<b>43</b>	<b>49.31%</b>	<b>58.90%</b>
Enfermera (o) General	73	13	23	36	2	5	7	15	28	43	49.31%	58.90%
<b>Delegación Tecomán</b>	<b>1084</b>	<b>324</b>	<b>401</b>	<b>725</b>	<b>58</b>	<b>46</b>	<b>104</b>	<b>382</b>	<b>447</b>	<b>829</b>	<b>66.88%</b>	<b>76.47%</b>
<b>BACHILLERATO 19</b>	<b>71</b>	<b>19</b>	<b>26</b>	<b>45</b>	<b>2</b>	<b>1</b>	<b>3</b>	<b>21</b>	<b>27</b>	<b>48</b>	<b>63.38%</b>	<b>67.60%</b>
Bachillerato General	30	9	4	13	2	0	2	11	4	15	43.33%	50%
Técnico en Contabilidad	41	10	22	32	0	1	1	10	23	33	78.04%	80.48%
<b>BACHILLERATO 20</b>	<b>283</b>	<b>96</b>	<b>135</b>	<b>231</b>	<b>18</b>	<b>13</b>	<b>31</b>	<b>114</b>	<b>148</b>	<b>262</b>	<b>81.62%</b>	<b>92.57%</b>
Bachillerato General	96	34	51	85	3	4	7	37	55	92	88.54%	95.83%
Técnico Analista Químico	94	29	50	79	8	3	11	37	53	90	84.04%	95.74%
Técnico en Dibujo	93	33	34	67	7	6	13	40	40	80	72.04%	86.02%
<b>BACHILLERATO 21</b>	<b>47</b>	<b>16</b>	<b>20</b>	<b>36</b>	<b>5</b>	<b>3</b>	<b>8</b>	<b>21</b>	<b>23</b>	<b>44</b>	<b>76.59%</b>	<b>93.61%</b>
Técnico Analista Químico	47	16	20	36	5	3	8	21	23	44	76.59%	93.61%
<b>BACHILLERATO 24</b>	<b>40</b>	<b>12</b>	<b>19</b>	<b>31</b>	<b>0</b>	<b>0</b>	<b>0</b>	<b>12</b>	<b>19</b>	<b>31</b>	<b>77.50%</b>	<b>77.50%</b>
Bachillerato General	40	12	19	31	0	0	0	12	19	31	77.50%	77.50%
<b>BACHILLERATO 26</b>	<b>41</b>	<b>19</b>	<b>13</b>	<b>32</b>	<b>1</b>	<b>2</b>	<b>3</b>	<b>20</b>	<b>15</b>	<b>35</b>	<b>78.04%</b>	<b>85.36%</b>
Bachillerato General	41	19	13	32	1	2	3	20	15	35	78.04%	85.36%

Delegación /Plantel /Programa educativo	Primer ingreso	Egresados cohorte			Egresados otras cohortes			Total de egresados			% Eficiencia terminal	
		Hombres	Mujeres	Total	Hombres	Mujeres	Total	Hombres	Mujeres	Total	Cohorte	Global
<b>BACHILLERATO 31</b>	<b>54</b>	<b>24</b>	<b>16</b>	<b>40</b>	<b>1</b>	<b>0</b>	<b>1</b>	<b>25</b>	<b>16</b>	<b>41</b>	<b>74.07%</b>	<b>75.92%</b>
Técnico en Contabilidad	54	24	16	40	1	0	1	25	16	41	74.07%	75.92%
<b>BACHILLERATO 5</b>	<b>315</b>	<b>84</b>	<b>101</b>	<b>185</b>	<b>18</b>	<b>18</b>	<b>36</b>	<b>102</b>	<b>119</b>	<b>221</b>	<b>58.73%</b>	<b>70.15%</b>
Bachillerato General	182	39	64	103	10	11	21	49	75	124	56.59%	68.13%
Técnico Analista Programador	45	20	7	27	4	0	4	24	7	31	60%	68.88%
Técnico en Contabilidad	88	25	30	55	4	7	11	29	37	66	62.50%	75%
<b>BACHILLERATO 6</b>	<b>187</b>	<b>44</b>	<b>54</b>	<b>98</b>	<b>11</b>	<b>6</b>	<b>17</b>	<b>55</b>	<b>60</b>	<b>115</b>	<b>52.41%</b>	<b>61.50%</b>
Bachillerato General	93	25	26	51	2	3	5	27	29	56	54.83%	60.21%
Técnico en Contabilidad	55	13	8	21	3	0	3	16	8	24	38.18%	43.63%
Bachillerato General Modalidad Semiescolarizado	39	6	20	26	6	3	9	12	23	35	66.66%	89.74%
<b>BACHILLERATO 7</b>	<b>46</b>	<b>10</b>	<b>17</b>	<b>27</b>	<b>2</b>	<b>3</b>	<b>5</b>	<b>12</b>	<b>20</b>	<b>32</b>	<b>58.69%</b>	<b>69.56%</b>
Bachillerato General	46	10	17	27	2	3	5	12	20	32	58.69%	69.56%
<b>Delegación Colima</b>	<b>1428</b>	<b>427</b>	<b>545</b>	<b>972</b>	<b>112</b>	<b>117</b>	<b>229</b>	<b>539</b>	<b>662</b>	<b>1201</b>	<b>68.06%</b>	<b>84.10%</b>
<b>BACHILLERATO 1</b>	<b>386</b>	<b>133</b>	<b>185</b>	<b>318</b>	<b>19</b>	<b>18</b>	<b>37</b>	<b>152</b>	<b>203</b>	<b>355</b>	<b>82.38%</b>	<b>91.96%</b>
Bachillerato General	386	133	185	318	19	18	37	152	203	355	82.38%	91.96%
<b>BACHILLERATO 15</b>	<b>176</b>	<b>33</b>	<b>45</b>	<b>78</b>	<b>8</b>	<b>14</b>	<b>22</b>	<b>41</b>	<b>59</b>	<b>100</b>	<b>44.31%</b>	<b>56.81%</b>
Bachillerato General	176	33	45	78	8	14	22	41	59	100	44.31%	56.81%
<b>BACHILLERATO 2</b>	<b>393</b>	<b>120</b>	<b>162</b>	<b>282</b>	<b>34</b>	<b>46</b>	<b>80</b>	<b>154</b>	<b>208</b>	<b>362</b>	<b>71.75%</b>	<b>92.11%</b>
Bachillerato General	198	53	102	155	17	23	40	70	125	195	78.28%	98.48%
Técnico Analista Programador	195	67	60	127	17	23	40	84	83	167	65.12%	85.64%
<b>BACHILLERATO 3</b>	<b>255</b>	<b>67</b>	<b>79</b>	<b>146</b>	<b>37</b>	<b>20</b>	<b>57</b>	<b>104</b>	<b>99</b>	<b>203</b>	<b>57.25%</b>	<b>79.61%</b>
Bachillerato General	221	62	70	132	18	11	29	80	81	161	59.72%	72.85%
Bachillerato General Modalidad Semiescolarizado	34	5	9	14	19	9	28	24	18	42	41.17%	123.52%
<b>BACHILLERATO 30</b>	<b>188</b>	<b>68</b>	<b>70</b>	<b>138</b>	<b>13</b>	<b>19</b>	<b>32</b>	<b>81</b>	<b>89</b>	<b>170</b>	<b>73.40%</b>	<b>90.42%</b>
Bachillerato General	188	68	70	138	13	19	32	81	89	170	73.40%	90.42%
<b>INSTITUTO UNIVERSITARIO DE BELLAS ARTES</b>	<b>30</b>	<b>6</b>	<b>4</b>	<b>10</b>	<b>1</b>	<b>0</b>	<b>1</b>	<b>7</b>	<b>4</b>	<b>11</b>	<b>33.33%</b>	<b>36.66%</b>
Técnico en Artes con Especialidad en Música	30	6	4	10	1	0	1	7	4	11	33.33%	36.66%
<b>Delegación Coquimatlán</b>	<b>136</b>	<b>35</b>	<b>62</b>	<b>97</b>	<b>5</b>	<b>3</b>	<b>8</b>	<b>40</b>	<b>65</b>	<b>105</b>	<b>71.32%</b>	<b>77.20%</b>
<b>BACHILLERATO 18</b>	<b>136</b>	<b>35</b>	<b>62</b>	<b>97</b>	<b>5</b>	<b>3</b>	<b>8</b>	<b>40</b>	<b>65</b>	<b>105</b>	<b>71.32%</b>	<b>77.20%</b>
Bachillerato General	136	35	62	97	5	3	8	40	65	105	71.32%	77.20%
<b>Delegación Villa de Álvarez</b>	<b>1545</b>	<b>463</b>	<b>692</b>	<b>1155</b>	<b>71</b>	<b>107</b>	<b>178</b>	<b>534</b>	<b>799</b>	<b>1333</b>	<b>74.75%</b>	<b>86.27%</b>
<b>BACHILLERATO 11</b>	<b>97</b>	<b>25</b>	<b>38</b>	<b>63</b>	<b>7</b>	<b>4</b>	<b>11</b>	<b>32</b>	<b>42</b>	<b>74</b>	<b>64.94%</b>	<b>76.28%</b>
Bachillerato General	49	9	20	29	3	2	5	12	22	34	59.18%	69.38%
Técnico en Contabilidad	48	16	18	34	4	2	6	20	20	40	70.83%	83.33%
<b>BACHILLERATO 12</b>	<b>47</b>	<b>9</b>	<b>27</b>	<b>36</b>	<b>0</b>	<b>3</b>	<b>3</b>	<b>9</b>	<b>30</b>	<b>39</b>	<b>76.59%</b>	<b>82.97%</b>
Bachillerato General	47	9	27	36	0	3	3	9	30	39	76.59%	82.97%
<b>BACHILLERATO 13</b>	<b>50</b>	<b>13</b>	<b>32</b>	<b>45</b>	<b>2</b>	<b>4</b>	<b>6</b>	<b>15</b>	<b>36</b>	<b>51</b>	<b>90%</b>	<b>102%</b>
Bachillerato General	50	13	32	45	2	4	6	15	36	51	90%	102%
<b>BACHILLERATO 16</b>	<b>302</b>	<b>94</b>	<b>136</b>	<b>230</b>	<b>23</b>	<b>43</b>	<b>66</b>	<b>117</b>	<b>179</b>	<b>296</b>	<b>76.15%</b>	<b>98.01%</b>
Bachillerato General	156	52	79	131	9	20	29	61	99	160	83.97%	102.56%
Técnico Analista Químico	96	24	48	72	10	15	25	34	63	97	75%	101.04%
Técnico Analista Programador	50	18	9	27	4	8	12	22	17	39	54%	78%

Delegación /Plantel /Programa educativo	Primer ingreso	Egresados cohorte			Egresados otras cohortes			Total de egresados			% Eficiencia terminal	
		Hombres	Mujeres	Total	Hombres	Mujeres	Total	Hombres	Mujeres	Total	Cohorte	Global
<b>BACHILLERATO 17</b>	<b>77</b>	<b>23</b>	<b>33</b>	<b>56</b>	<b>2</b>	<b>2</b>	<b>4</b>	<b>25</b>	<b>35</b>	<b>60</b>	<b>72.72%</b>	<b>77.92%</b>
Bachillerato General	77	23	33	56	2	2	4	25	35	60	72.72%	77.92%
<b>BACHILLERATO 22</b>	<b>120</b>	<b>30</b>	<b>62</b>	<b>92</b>	<b>1</b>	<b>4</b>	<b>5</b>	<b>31</b>	<b>66</b>	<b>97</b>	<b>76.66%</b>	<b>80.83%</b>
Bachillerato General	83	22	44	66	0	3	3	22	47	69	79.51%	83.13%
Técnico Analista Químico	37	8	18	26	1	1	2	9	19	28	70.27%	75.67%
<b>BACHILLERATO 25</b>	<b>95</b>	<b>30</b>	<b>29</b>	<b>59</b>	<b>2</b>	<b>3</b>	<b>5</b>	<b>32</b>	<b>32</b>	<b>64</b>	<b>62.10%</b>	<b>67.36%</b>
Técnico Analista Programador	48	20	12	32	2	2	4	22	14	36	66.66%	75%
Técnico en Contabilidad	47	10	17	27	0	1	1	10	18	28	57.44%	59.57%
<b>BACHILLERATO 29</b>	<b>45</b>	<b>18</b>	<b>21</b>	<b>39</b>	<b>0</b>	<b>0</b>	<b>0</b>	<b>18</b>	<b>21</b>	<b>39</b>	<b>86.66%</b>	<b>86.66%</b>
Técnico Analista Programador	45	18	21	39	0	0	0	18	21	39	86.66%	86.66%
<b>BACHILLERATO 32</b>	<b>79</b>	<b>20</b>	<b>34</b>	<b>54</b>	<b>3</b>	<b>3</b>	<b>6</b>	<b>23</b>	<b>37</b>	<b>60</b>	<b>68.35%</b>	<b>75.94%</b>
Bachillerato General	79	20	34	54	3	3	6	23	37	60	68.35%	75.94%
<b>BACHILLERATO 33</b>	<b>195</b>	<b>69</b>	<b>90</b>	<b>159</b>	<b>9</b>	<b>9</b>	<b>18</b>	<b>78</b>	<b>99</b>	<b>177</b>	<b>81.53%</b>	<b>90.76%</b>
Bachillerato General	150	54	70	124	5	5	10	59	75	134	82.66%	89.33%
Bachillerato General Bilingüe	45	15	20	35	4	4	8	19	24	43	77.77%	95.55%
<b>BACHILLERATO 34</b>	<b>149</b>	<b>32</b>	<b>49</b>	<b>81</b>	<b>0</b>	<b>0</b>	<b>0</b>	<b>32</b>	<b>49</b>	<b>81</b>	<b>54.36%</b>	<b>54.36%</b>
Bachillerato General	149	32	49	81	0	0	0	32	49	81	54.36%	54.36%
<b>BACHILLERATO 4</b>	<b>289</b>	<b>100</b>	<b>141</b>	<b>241</b>	<b>22</b>	<b>32</b>	<b>54</b>	<b>122</b>	<b>173</b>	<b>295</b>	<b>83.39%</b>	<b>102.07%</b>
Bachillerato General	102	33	56	89	1	16	17	34	72	106	87.25%	103.92%
Técnico Analista Químico	95	33	48	81	10	9	19	43	57	100	85.26%	105.26%
Técnico en Dibujo	92	34	37	71	11	7	18	45	44	89	77.17%	96.73%
<b>Subtotal Bachilleratos Universitarios</b>	<b>5278</b>	<b>1545</b>	<b>2138</b>	<b>3683</b>	<b>310</b>	<b>361</b>	<b>671</b>	<b>1855</b>	<b>2499</b>	<b>4354</b>	<b>69.78%</b>	<b>82.49%</b>
<b>Delegación Manzanillo</b>	<b>60</b>	<b>18</b>	<b>19</b>	<b>37</b>	<b>32</b>	<b>30</b>	<b>62</b>	<b>50</b>	<b>49</b>	<b>99</b>	<b>61.66%</b>	<b>165%</b>
<b>CAMPOVERDE MANZANILLO A.C.</b>	<b>0</b>	<b>0</b>	<b>0</b>	<b>0</b>	<b>29</b>	<b>26</b>	<b>55</b>	<b>29</b>	<b>26</b>	<b>55</b>	<b>0%</b>	<b>0%</b>
Bachillerato General	0	0	0	0	29	26	55	29	26	55	0%	0%
<b>EDUCACIÓN INTEGRAL COLIMA A.C.</b>	<b>16</b>	<b>7</b>	<b>4</b>	<b>11</b>	<b>1</b>	<b>3</b>	<b>4</b>	<b>8</b>	<b>7</b>	<b>15</b>	<b>68.75%</b>	<b>93.75%</b>
Bachillerato General	16	7	4	11	1	3	4	8	7	15	68.75%	93.75%
<b>LICEO DELTA A.C.</b>	<b>5</b>	<b>1</b>	<b>0</b>	<b>1</b>	<b>2</b>	<b>1</b>	<b>3</b>	<b>3</b>	<b>1</b>	<b>4</b>	<b>20%</b>	<b>80%</b>
Bachillerato General	5	1	0	1	2	1	3	3	1	4	20%	80%
<b>INSTITUTO ESCOLAR MONTE CORONA A.C.</b>	<b>39</b>	<b>10</b>	<b>15</b>	<b>25</b>	<b>0</b>	<b>0</b>	<b>0</b>	<b>10</b>	<b>15</b>	<b>25</b>	<b>64.10%</b>	<b>64.10%</b>
Bachillerato General	39	10	15	25	0	0	0	10	15	25	64.10%	64.10%
<b>Delegación Colima</b>	<b>85</b>	<b>38</b>	<b>32</b>	<b>70</b>	<b>32</b>	<b>32</b>	<b>64</b>	<b>70</b>	<b>64</b>	<b>134</b>	<b>82.35%</b>	<b>157.64%</b>
<b>CENTRO ESCOLAR COLIMA A.C.</b>	<b>0</b>	<b>0</b>	<b>0</b>	<b>0</b>	<b>30</b>	<b>30</b>	<b>60</b>	<b>30</b>	<b>30</b>	<b>60</b>	<b>0%</b>	<b>0%</b>
Bachillerato General	0	0	0	0	30	30	60	30	30	60	0%	0%
<b>INSTITUTO COLIMENSE DE EDUCACIÓN BÁSICA S.C.</b>	<b>65</b>	<b>27</b>	<b>28</b>	<b>55</b>	<b>0</b>	<b>2</b>	<b>2</b>	<b>27</b>	<b>30</b>	<b>57</b>	<b>84.61%</b>	<b>87.69%</b>
Bachillerato General	65	27	28	55	0	2	2	27	30	57	84.61%	87.69%
<b>INSTITUTO FRAY PEDRO DE GANTE A.C.</b>	<b>20</b>	<b>11</b>	<b>4</b>	<b>15</b>	<b>2</b>	<b>0</b>	<b>2</b>	<b>13</b>	<b>4</b>	<b>17</b>	<b>75%</b>	<b>85%</b>
Bachillerato General	20	11	4	15	2	0	2	13	4	17	75%	85%
<b>Delegación Villa de Álvarez</b>	<b>14</b>	<b>5</b>	<b>3</b>	<b>8</b>	<b>2</b>	<b>1</b>	<b>3</b>	<b>7</b>	<b>4</b>	<b>11</b>	<b>57.14%</b>	<b>78.57%</b>
<b>CENTRO DE DESARROLLO EDUCATIVO DE COLIMA A.C.</b>	<b>14</b>	<b>5</b>	<b>3</b>	<b>8</b>	<b>2</b>	<b>1</b>	<b>3</b>	<b>7</b>	<b>4</b>	<b>11</b>	<b>57.14%</b>	<b>78.57%</b>
Bachillerato General	14	5	3	8	2	1	3	7	4	11	57.14%	78.57%
<b>Subtotal Bachilleratos Incorporados</b>	<b>159</b>	<b>61</b>	<b>54</b>	<b>115</b>	<b>66</b>	<b>63</b>	<b>129</b>	<b>127</b>	<b>117</b>	<b>244</b>	<b>71.70%</b>	<b>153.46%</b>
<b>Total</b>	<b>5437</b>	<b>1606</b>	<b>2192</b>	<b>3798</b>	<b>376</b>	<b>424</b>	<b>800</b>	<b>1982</b>	<b>2616</b>	<b>4598</b>	<b>69.85%</b>	<b>84.56%</b>

Elaboración: Dirección General de Planeación y Desarrollo Institucional.

Fuente: Sistema de Control Escolar de la Universidad de Colima, SICEUC. Fecha de corte: 30 de septiembre de 2019.



Anexo 2.9.

Personal de Nivel Medio Superior, por plantel, función y género, agosto 2019 - enero 2020															
Delegación / Plantel	Directivos sin grupo			Directivos con grupo			Docentes			Administrativo, Auxiliar y de Servicios			Total		
	Hombres	Mujeres	Total	Hombres	Mujeres	Total	Hombres	Mujeres	Total	Hombres	Mujeres	Total	Hombres	Mujeres	Total
<b>Delegación Manzanillo</b>	<b>4</b>	<b>3</b>	<b>7</b>	<b>1</b>	<b>0</b>	<b>1</b>	<b>68</b>	<b>66</b>	<b>134</b>	<b>38</b>	<b>38</b>	<b>76</b>	<b>111</b>	<b>107</b>	<b>218</b>
Bachillerato 8	1		1			0	16	9	25	9	8	17	26	17	43
Bachillerato 9	1		1			0	12	10	22	3	4	7	16	14	30
Bachillerato 10	1		1			0	14	9	23	5	4	9	20	13	33
Bachillerato 14		1	1			0	5	6	11	3	11	14	8	18	26
Bachillerato 23		1	1			0	5	10	15	4	3	7	9	14	23
Bachillerato 27	1		1			0	6	6	12	5	4	9	12	10	22
Bachillerato 28		1	1			0	3	3	6	5	1	6	8	5	13
Escuela Técnica de Enfermería			0	1		1	7	13	20	4	3	7	12	16	28
<b>Delegación Tecmán</b>	<b>7</b>	<b>2</b>	<b>9</b>	<b>0</b>	<b>1</b>	<b>1</b>	<b>82</b>	<b>82</b>	<b>164</b>	<b>49</b>	<b>47</b>	<b>96</b>	<b>138</b>	<b>132</b>	<b>270</b>
Bachillerato 5	1		1			0	21	26	47	13	8	21	35	34	69
Bachillerato 6			0		1	1	18	8	26	6	4	10	24	13	37
Bachillerato 7	1		1			0	5	6	11	1	6	7	7	12	19
Bachillerato 19	1		1			0	5	4	9	6	3	9	12	7	19
Bachillerato 20	1		1			0	10	19	29	7	7	14	18	26	44
Bachillerato 21		1	1			0	7	3	10	3	6	9	10	10	20
Bachillerato 24	1		1			0	2	5	7	4	2	6	7	7	14
Bachillerato 26		1	1			0	2	3	5	4	2	6	6	6	12
Bachillerato 31	1		1			0	5	2	7	5	5	10	11	7	18
Bachillerato 35	1		1			0	7	6	13		4	4	8	10	18
<b>Delegación Colima</b>	<b>5</b>	<b>1</b>	<b>6</b>	<b>0</b>	<b>0</b>	<b>0</b>	<b>130</b>	<b>78</b>	<b>208</b>	<b>50</b>	<b>56</b>	<b>106</b>	<b>185</b>	<b>135</b>	<b>320</b>
Bachillerato 1	1		1			0	26	19	45	10	14	24	37	33	70
Bachillerato 2	1		1			0	29	17	46	13	11	24	43	28	71
Bachillerato 3	1		1			0	30	9	39	7	11	18	38	20	58
Bachillerato 15	1		1			0	14	12	26	9	7	16	24	19	43
Bachillerato 30		1	1			0	13	9	22	7	11	18	20	21	41
Instituto Universitario de Bellas Artes	1		1			0	18	12	30	4	2	6	23	14	37
<b>Delegación Coquimatlán</b>	<b>1</b>	<b>0</b>	<b>1</b>	<b>0</b>	<b>0</b>	<b>0</b>	<b>8</b>	<b>10</b>	<b>18</b>	<b>10</b>	<b>4</b>	<b>14</b>	<b>19</b>	<b>14</b>	<b>33</b>
Bachillerato 18	1		1			0	8	10	18	10	4	14	19	14	33
<b>Delegación Villa de Álvarez</b>	<b>10</b>	<b>2</b>	<b>12</b>	<b>0</b>	<b>0</b>	<b>0</b>	<b>100</b>	<b>105</b>	<b>205</b>	<b>73</b>	<b>79</b>	<b>152</b>	<b>183</b>	<b>186</b>	<b>369</b>
Bachillerato 4	1		1			0	19	15	34	10	11	21	30	26	56
Bachillerato 11	1		1			0	5	3	8	9	5	14	15	8	23
Bachillerato 12	1		1			0	4	4	8	5	4	9	10	8	18
Bachillerato 13	1		1			0	2	7	9	2	7	9	5	14	19
Bachillerato 16	1		1			0	20	15	35	12	12	24	33	27	60
Bachillerato 17	1		1			0	5	9	14	8	4	12	14	13	27
Bachillerato 22	1		1			0	6	5	11	6	10	16	13	15	28
Bachillerato 25		1	1			0	8	5	13	4	6	10	12	12	24
Bachillerato 29	1		1			0	3	4	7	1	1	2	5	5	10
Bachillerato 32	1		1			0	4	7	11	4	5	9	9	12	21
Bachillerato 33		1	1			0	12	16	28	5	9	14	17	26	43
Bachillerato 34	1		1			0	12	15	27	7	5	12	20	20	40
<b>Subtotal Bachilleratos Universitarios</b>	<b>27</b>	<b>8</b>	<b>35</b>	<b>1</b>	<b>1</b>	<b>2</b>	<b>388</b>	<b>341</b>	<b>729</b>	<b>220</b>	<b>224</b>	<b>444</b>	<b>636</b>	<b>574</b>	<b>1210</b>

Delegación / Plantel	Directivos sin grupo			Directivos con grupo			Docentes			Administrativo, Auxiliar y de Servicios			Total		
	Hombres	Mujeres	Total	Hombres	Mujeres	Total	Hombres	Mujeres	Total	Hombres	Mujeres	Total	Hombres	Mujeres	Total
<b>Delegación Manzanillo</b>	1	3	4	0	0	0	20	28	48	2	6	8	23	37	60
Liceo Delta, A.C.		1	1			0	4	4	8	1		1	5	5	10
Instituto Escolar Monte Corona A.C.		1	1			0	3	4	7		4	4	3	9	12
Educación Integral Colima A.C.	1		1			0	5	7	12		2	2	6	9	15
Campoverde Manzanillo A.C.		1	1			0	8	13	21	1		1	9	14	23
<b>Delegación Colima</b>	1	1	2	0	1	1	34	30	64	6	8	14	41	40	81
Instituto Colimense de Educación Básica S.C.			0		1	1	11	14	25	4	4	8	15	19	34
Instituto Fray Pedro de Gante, A.C.	1		1			0	6	5	11	1	1	2	8	6	14
Centro Escolar Colima A.C.		1	1			0	17	11	28	1	3	4	18	15	33
<b>Delegación Villa de Álvarez</b>	0	0	0	0	1	1	4	3	7	1	1	2	5	5	10
Centro de Desarrollo Educativo de Colima A.C.			0		1	1	4	3	7	1	1	2	5	5	10
<b>Subtotal Bachilleratos Incorporados</b>	2	4	6	0	2	2	58	61	119	9	15	24	69	82	151
<b>Total</b>	29	12	41	1	3	4	446	402	848	229	239	468	705	656	1361

Elaboración y fuente: Dirección General de Planeación y Desarrollo Institucional. Estadística Complementaria de EMS, 2019.

Fecha de corte: 30 de agosto de 2019, Dirección General de Recursos Humanos.

Anexo 2.10.

Personal docente de Nivel Medio Superior por plantel, tipo de contratación y género, agosto 2019 - enero 2020							
Delegación / Plantel	Tiempo Completo		Por Horas		Total		Global
	Hombres	Mujeres	Hombres	Mujeres	Hombres	Mujeres	
<b>Delegación Manzanillo</b>	<b>1</b>	<b>1</b>	<b>68</b>	<b>65</b>	<b>69</b>	<b>66</b>	<b>135</b>
Bachillerato 8	1		15	9	16	9	25
Bachillerato 9			12	10	12	10	22
Bachillerato 10			14	9	14	9	23
Bachillerato 14			5	6	5	6	11
Bachillerato 23			5	10	5	10	15
Bachillerato 27		1	6	5	6	6	12
Bachillerato 28			3	3	3	3	6
Escuela Técnica de Enfermería			8	13	8	13	21
<b>Delegación Tecmán</b>	<b>1</b>	<b>0</b>	<b>81</b>	<b>83</b>	<b>82</b>	<b>83</b>	<b>165</b>
Bachillerato 5			21	26	21	26	47
Bachillerato 6			18	9	18	9	27
Bachillerato 7			5	6	5	6	11
Bachillerato 19			5	4	5	4	9
Bachillerato 20			10	19	10	19	29
Bachillerato 21			7	3	7	3	10
Bachillerato 24			2	5	2	5	7
Bachillerato 26	1		1	3	2	3	5
Bachillerato 31			5	2	5	2	7
Bachillerato 35			7	6	7	6	13
<b>Delegación Colima</b>	<b>9</b>	<b>3</b>	<b>121</b>	<b>75</b>	<b>130</b>	<b>78</b>	<b>208</b>
Bachillerato 1	5		21	19	26	19	45
Bachillerato 2	2	1	27	16	29	17	46
Bachillerato 3			30	9	30	9	39
Bachillerato 15		2	14	10	14	12	26
Bachillerato 30	2		11	9	13	9	22
Instituto Universitario de Bellas artes			18	12	18	12	30
<b>Delegación Coquimatlán</b>	<b>0</b>	<b>1</b>	<b>8</b>	<b>9</b>	<b>8</b>	<b>10</b>	<b>18</b>
Bachillerato 18		1	8	9	8	10	18
<b>Delegación Villa de Alvarez</b>	<b>3</b>	<b>3</b>	<b>97</b>	<b>102</b>	<b>100</b>	<b>105</b>	<b>205</b>
Bachillerato 4		1	19	14	19	15	34
Bachillerato 11			5	3	5	3	8
Bachillerato 12	1		3	4	4	4	8
Bachillerato 13			2	7	2	7	9
Bachillerato 16	1		19	15	20	15	35
Bachillerato 17			5	9	5	9	14
Bachillerato 22			6	5	6	5	11
Bachillerato 25			8	5	8	5	13
Bachillerato 29			3	4	3	4	7
Bachillerato 32		1	4	6	4	7	11
Bachillerato 33	1	1	11	15	12	16	28
Bachillerato 34			12	15	12	15	27
<b>Subtotal Bachilleratos Universitarios</b>	<b>14</b>	<b>8</b>	<b>375</b>	<b>334</b>	<b>389</b>	<b>342</b>	<b>731</b>
<b>Delegación Manzanillo</b>	<b>8</b>	<b>7</b>	<b>12</b>	<b>21</b>	<b>20</b>	<b>28</b>	<b>48</b>
Liceo Delta, A.C.	1	1	3	3	4	4	8
Instituto Escolar Monte Corona A.C.	2	3	1	1	3	4	7
Educación Integral Colima A.C.	2		3	7	5	7	12
Campoverde Manzanillo A.C.	3	3	5	10	8	13	21
<b>Delegación Colima</b>	<b>7</b>	<b>12</b>	<b>27</b>	<b>19</b>	<b>34</b>	<b>31</b>	<b>65</b>
Instituto Colimense de Educación Básica S. C.	2	9	9	6	11	15	26
Instituto Fray Pedro de Gante, A.C.			6	5	6	5	11
Centro Escolar Colima A.C.	5	3	12	8	17	11	28
<b>Delegación Villa de Alvarez</b>	<b>0</b>	<b>0</b>	<b>4</b>	<b>4</b>	<b>4</b>	<b>4</b>	<b>8</b>
Centro de Desarrollo Educativo de Colima A.C.			4	4	4	4	8
<b>Subtotal Bachilleratos Incorporados</b>	<b>15</b>	<b>19</b>	<b>43</b>	<b>44</b>	<b>58</b>	<b>63</b>	<b>121</b>
<b>Total</b>	<b>29</b>	<b>27</b>	<b>418</b>	<b>378</b>	<b>447</b>	<b>405</b>	<b>852</b>

Elaboración y fuente: Dirección General de Planeación y Desarrollo Institucional. Estadística Complementaria de EMS, 2019. Fecha de corte: 30 de agosto de 2019, Dirección General de Recursos Humanos.

Anexo 2.11.

Aulas, talleres, laboratorios y centros de cómputo de Nivel Medio Superior por plantel, agosto 2019 - enero 2020													
Delegación / Plantel	Aulas				Talleres				Laboratorios				Centros de cómputo
	Existentes	Adaptadas	En uso	En desuso <sup>1</sup>	Existentes	Adaptadas	En uso	En desuso <sup>2</sup>	Existentes	Adaptadas	En uso	En desuso <sup>3</sup>	Existentes
<b>Delegación Manzanillo</b>	<b>78</b>	<b>2</b>	<b>76</b>	<b>2</b>	<b>1</b>	<b>0</b>	<b>1</b>	<b>0</b>	<b>12</b>	<b>0</b>	<b>12</b>	<b>0</b>	<b>10</b>
Bachillerato 8	18		18		1		1		2		2		2
Bachillerato 9	12	1	12						2		2		1
Bachillerato 10	18		18						2		2		2
Bachillerato 14	6		6						1		1		1
Bachillerato 23	9		8	1					1		1		1
Bachillerato 27	9		8	1					2		2		1
Bachillerato 28	3		3						1		1		1
Escuela Técnica de Enfermería	3	1	3						1		1		1
<b>Delegación Tecmán</b>	<b>95</b>	<b>5</b>	<b>73</b>	<b>22</b>	<b>4</b>	<b>1</b>	<b>3</b>	<b>1</b>	<b>20</b>	<b>0</b>	<b>20</b>	<b>0</b>	<b>10</b>
Bachillerato 5	23		21	2					3		3		2
Bachillerato 6	23		9	14	1			1	3		3		1
Bachillerato 7	3	3	3						2		2		1
Bachillerato 19	3	1	3		1	1	1		1		1		1
Bachillerato 20	23	1	21	2	1		1		3		3		1
Bachillerato 21	3		3		1		1		2		2		1
Bachillerato 24	3		3						1		1		1
Bachillerato 26	3		3						2		2		1
Bachillerato 31	3		3						2		2		1
Bachillerato 35	8		4	4					1		1		0
<b>Delegación Colima</b>	<b>139</b>	<b>0</b>	<b>130</b>	<b>9</b>	<b>0</b>	<b>0</b>	<b>0</b>	<b>0</b>	<b>12</b>	<b>0</b>	<b>12</b>	<b>0</b>	<b>9</b>
Bachillerato 1	25		25						3		3		2
Bachillerato 2	24		24						3		3		2
Bachillerato 3	24		15	9					3		3		2
Bachillerato 15	11		11						1		1		1
Bachillerato 30	11		11						1		1		1
Instituto Universitario de Bellas Artes	44		44						1		1		1
<b>Delegación Coquimatlán</b>	<b>6</b>	<b>1</b>	<b>6</b>	<b>0</b>	<b>0</b>	<b>0</b>	<b>0</b>	<b>0</b>	<b>1</b>	<b>0</b>	<b>1</b>	<b>0</b>	<b>1</b>
Bachillerato 18	6	1	6						1		1		1
<b>Delegación Villa de Álvarez</b>	<b>105</b>	<b>4</b>	<b>103</b>	<b>2</b>	<b>3</b>	<b>0</b>	<b>3</b>	<b>0</b>	<b>16</b>	<b>0</b>	<b>16</b>	<b>0</b>	<b>12</b>
Bachillerato 4	19		19		1		1		2		2		1
Bachillerato 11	3		3						1		1		1
Bachillerato 12	6		4	2					2		2		1
Bachillerato 13	6	3	6		2		2		1		1		1
Bachillerato 16	19		19						2		2		1
Bachillerato 17	6		6						1		1		1
Bachillerato 22	6		6						1		1		1

Delegación / Plantel	Aulas				Talleres				Laboratorios				Centros de Existentes
	Existentes	Adaptadas	En uso	En desuso <sup>1</sup>	Existentes	Adaptadas	En uso	En desuso <sup>2</sup>	Existentes	Adaptadas	En uso	En desuso <sup>3</sup>	
Bachillerato 25	6		6						2		2		1
Bachillerato 29	4	1	4						1		1		1
Bachillerato 32	6		6						1		1		1
Bachillerato 33	12		12						1		1		1
Bachillerato 34	12		12						1		1		1
<b>Subtotal Bachilleratos Universitarios</b>	<b>423</b>	<b>12</b>	<b>388</b>	<b>35</b>	<b>8</b>	<b>1</b>	<b>7</b>	<b>1</b>	<b>61</b>	<b>0</b>	<b>61</b>	<b>0</b>	<b>42</b>
<b>Delegación Manzanillo</b>	<b>22</b>	<b>0</b>	<b>22</b>	<b>0</b>	<b>2</b>	<b>0</b>	<b>2</b>	<b>0</b>	<b>5</b>	<b>0</b>	<b>4</b>	<b>1</b>	<b>5</b>
Liceo Delta, A.C.	4		4						2		1	1	1
Instituto Escolar Monte Corona A.C.	8		8		1		1		1		1		1
Educación Integral Colima A.C.	4		4		1		1		1		1		1
Campoverde Manzanillo A.C.	6		6						1		1		2
<b>Delegación Colima</b>	<b>30</b>	<b>0</b>	<b>30</b>	<b>0</b>	<b>4</b>	<b>0</b>	<b>4</b>	<b>0</b>	<b>3</b>	<b>0</b>	<b>3</b>	<b>0</b>	<b>3</b>
Instituto Colimense de Educación Básica S. C.	11		11						1		1		1
Instituto Fray Pedro de Gante, A.C.	6		6		2		2		1		1		1
Centro Escolar Colima A.C.	13		13		2		2		1		1		1
<b>Delegación Villa de Álvarez</b>	<b>3</b>	<b>0</b>	<b>3</b>	<b>0</b>	<b>2</b>	<b>0</b>	<b>2</b>	<b>0</b>	<b>1</b>	<b>0</b>	<b>1</b>	<b>0</b>	<b>1</b>
Centro de Desarrollo Educativo de Colima A.C.	3		3		2		2		1		1		1
<b>Subtotal Bachilleratos Incorporados</b>	<b>55</b>	<b>0</b>	<b>55</b>	<b>0</b>	<b>8</b>	<b>0</b>	<b>8</b>	<b>0</b>	<b>9</b>	<b>0</b>	<b>8</b>	<b>1</b>	<b>9</b>
<b>Total</b>	<b>478</b>	<b>12</b>	<b>443</b>	<b>35</b>	<b>16</b>	<b>1</b>	<b>15</b>	<b>1</b>	<b>70</b>	<b>0</b>	<b>69</b>	<b>1</b>	<b>51</b>

Plantel	Inmueble en desuso		Motivo de desuso
	Aulas <sup>1</sup>	Talleres <sup>2</sup>	
Bachillerato 23	1		Falta de alumnos <sup>1</sup>
Bachillerato 27	1		Falta de material o mobiliario <sup>1</sup>
Bachillerato 5	2		Se encuentra en construcción
Bachillerato 6	14	1	Falta de alumnos <sup>1</sup> , Por falta de alumnos <sup>2</sup>
Bachillerato 20	2		Falta de alumnos <sup>1</sup>
Bachillerato 35	4		Falta de material o mobiliario y Falta de
Bachillerato 3	9		Falta de alumnos <sup>1</sup>
Bachillerato 12	2		Falta de alumnos <sup>1</sup>
<b>Total</b>	<b>35</b>	<b>1</b>	

Elaboración y fuente: Dirección General de Planeación y Desarrollo Institucional. Estadística Complementaria de EMS, 2019.

Anexo 2.12.

Número de computadoras en operación según su uso por plantel, agosto 2019 - enero 2020				
Delegación / Plantel	Educativo	Docente	Administrativo	Total
<b>Delegación Manzanillo</b>	<b>382</b>	<b>25</b>	<b>56</b>	<b>463</b>
Bachillerato 8	128	5	12	145
Bachillerato 9	57	4	7	68
Bachillerato 10 Escolarizado y Semiescolarizado	56	4	11	71
Bachillerato 14	49	2	8	59
Bachillerato 23	28	1	4	33
Bachillerato 27	31	3	4	38
Bachillerato 28	20	6	4	30
Escuela Técnica de Enfermería	13		6	19
<b>Delegación Tecmán</b>	<b>404</b>	<b>60</b>	<b>85</b>	<b>549</b>
Bachillerato 5	82	8	22	112
Bachillerato 6 Escolarizado y Semiescolarizado	55	21	11	87
Bachillerato 7	48	3	4	55
Bachillerato 19	20	4	4	28
Bachillerato 20	55	10	13	78
Bachillerato 21	54	3	11	68
Bachillerato 24	20	3	5	28
Bachillerato 26	40	4	5	49
Bachillerato 31	29	3	6	38
Bachillerato 35	1	1	4	6
<b>Delegación Colima</b>	<b>421</b>	<b>37</b>	<b>76</b>	<b>534</b>
Bachillerato 1	120	11	11	142
Bachillerato 2	110	8	15	133
Bachillerato 3 Escolarizado y Semiescolarizado	61	2	19	82
Bachillerato 15	54	6	7	67
Bachillerato 30	54	1	16	71
Instituto Universitario de Bellas Artes	22	9	8	39
<b>Delegación Coquimatlán</b>	<b>39</b>	<b>5</b>	<b>15</b>	<b>59</b>
Bachillerato 18	39	5	15	59
<b>Delegación Villa de Álvarez</b>	<b>537</b>	<b>43</b>	<b>96</b>	<b>676</b>
Bachillerato 4	71	7	14	92
Bachillerato 11	30		9	39
Bachillerato 12	45	2	7	54
Bachillerato 13	9	5	7	21
Bachillerato 16	60	5	11	76
Bachillerato 17	48	6	6	60
Bachillerato 22	53	5	11	69
Bachillerato 25	58	4	9	71
Bachillerato 29	39			39
Bachillerato 32	43	6	9	58
Bachillerato 33	41	2	9	52
Bachillerato 34	40	1	4	45
<b>Subtotal Bachilleratos Universitarios</b>	<b>1783</b>	<b>170</b>	<b>328</b>	<b>2281</b>
<b>Delegación Manzanillo</b>	<b>100</b>	<b>9</b>	<b>6</b>	<b>120</b>
Liceo Delta, A.C.			4	4
Instituto Escolar Monte Corona A.C.	30	8	2	40
Educación Integral Colima A.C.	35			35
Campoverde Manzanillo A.C.	37	1	3	41
<b>Delegación Colima</b>	<b>103</b>	<b>14</b>	<b>12</b>	<b>129</b>
Instituto Colimense de Educación Básica S. C.	37	14	8	59
Instituto Fray Pedro de Gante, A.C.	28		2	30
Centro Escolar Colima A.C.	38		2	40
<b>Delegación Villa de Álvarez</b>	<b>20</b>	<b>2</b>	<b>3</b>	<b>25</b>
Centro de Desarrollo Educativo de Colima A.C.	20	2	3	25
<b>Subtotal Bachilleratos Incorporados</b>	<b>223</b>	<b>25</b>	<b>21</b>	<b>274</b>
<b>Total</b>	<b>2006</b>	<b>195</b>	<b>349</b>	<b>2555</b>

Elaboración y fuente: Dirección General de Planeación y Desarrollo Institucional. Estadística Complementaria de EMS, 2019.



La Universidad de Colima,

## CONVOCA

a las personas interesadas en participar en el proceso de admisión 2019 para ingresar a uno de sus planteles de nivel superior.

Plantel	Carrera	Espacios disponibles	Promedio mínimo
<b>Campus Manzanillo</b>			
Ciencias Marinas	Licenciatura en oceanología	30	7
	Licenciatura en gestión de recursos marinos y portuarios	30	7
	Ingeniería oceánica	30	7
Ingeniería Electromecánica	Ingeniería mecánico electricista	35	7
	Ingeniería en tecnologías electrónicas	30	7
	Ingeniería en mecatrónica	32	7.5
	Ingeniería de software	35	7
Contabilidad y Administración	Licenciatura en administración	64	7.5
	Contador público	70	7.5
	Licenciatura en gestión de negocios digitales	25	7
Comercio Exterior	Licenciatura en comercio exterior*	80	8
	Licenciatura en aduanas*	80	7.5
Turismo y Gastronomía	Licenciatura en gestión turística	34	7.5
	Licenciatura en gastronomía	25	7.5

<b>Campus Tecomán</b>			
Ciencias Biológicas y Agropecuarias	Ingeniero agrónomo	90	8
	Licenciatura en biología	30	7.5
Contabilidad y Administración	Licenciatura en administración	34	7.5
	Licenciatura en gestión de negocios digitales	30	7
	Contador público	70	7.5
Medicina Veterinaria	Médico veterinario zootecnista	64	8
<b>Campus Colima</b>			
Letras y Comunicación	Licenciatura en comunicación	35	8
	Licenciatura en letras hispanoamericanas	25	7
	Licenciatura en periodismo	25	7
	Licenciatura en lingüística	25	7
Derecho	Licenciatura en derecho	105	8.5
Contabilidad y Administración	Contador público	80	8
	Licenciatura en administración	80	8
	Licenciatura en danza escénica*	25	7.5
Instituto Universitario de Bellas Artes	Licenciatura en música*	15	7.5
	Licenciatura en artes visuales*	25	7.5
Psicología	Licenciatura en psicología	90	8
Ciencias de la Educación	Licenciatura en educación especial	60	7.5
	Licenciatura en educación física y deporte*	76	7.5
Medicina	Licenciatura en enseñanza de las matemáticas	34	7.5
	Médico cirujano y partero	120	9
Mercadotecnia	Licenciatura en nutrición	35	8.5
	Licenciatura en mercadotecnia	70	7.5
Ciencias Políticas y Sociales	Licenciatura en publicidad y relaciones públicas	70	7.5
	Licenciatura en administración pública y ciencia política	64	7.5
Telemática	Licenciatura en relaciones internacionales*	32	8
	Ingeniería en tecnologías de internet	76	7.5
Ciencias	Ingeniería de software	76	7.5
	Licenciatura en matemáticas	25	7.5
	Licenciatura en física	25	7.5
Enfermería	Licenciatura en gestión y reducción del riesgo de desastres	25	7.5
	Licenciatura en enfermería	120	8.5
Trabajo Social	Licenciatura en trabajo social	100	7.5



Campus Coquimatlán			
Ciencias Químicas	Químico farmacéutico biólogo	60	8.5
	Ingeniería química en alimentos	30	7.5
	Ingeniería química metalúrgica	30	8
	Ingeniería mecánica electricista	90	7.5
Ingeniería Mecánica y Eléctrica	Ingeniería en sistemas electrónicos y telecomunicaciones	30	7
	Ingeniería en computación inteligente	60	7
	Ingeniería en mecatrónica	32	7.5
Ingeniería Civil	Ingeniería civil	90	8.5
	Ingeniería en topografía geomática	30	7.5
Arquitectura y Diseño	Arquitecto	64	8
	Licenciatura en diseño gráfico	32	7.5
	Licenciatura en diseño industrial	32	7.5
Campus Villa de Álvarez			
Pedagogía	Licenciatura en pedagogía	90	8
Lenguas Extranjeras	Licenciatura en enseñanza de lenguas*	70	7.5
Filosofía	Licenciatura en filosofía	25	7
Turismo	Licenciatura en gestión turística*	80	7.5
	Licenciatura en economía	30	7.5
Economía	Licenciatura en negocios internacionales - Español - Inglés*	30	8.5
		30	8
	Licenciatura en finanzas	60	8

NOTA: Revisa la convocatoria específica de la carrera a la que deseas ingresar para conocer los requisitos de inscripción. (Da click en el nombre.)

\*Estas carreras cuentan con requisitos especiales y actividades cuya programación debe consultarse en el plantel.

### Calendario del proceso de admisión

Inscripción en línea al proceso de admisión ( <a href="#">inscríbete aquí</a> )	Del 29 de abril al 22 de mayo
Solicitud en línea del Examen Nacional de Ingreso (EXANI-II del Ceneval)	Del 30 de abril al 23 de mayo
Realización del Examen Nacional de Ingreso (EXANI-II del Ceneval)	20 de junio
Curso pre-universitario en las carreras que lo especifican en su convocatoria	Del 8 al 12 de julio
Publicación de resultados	7 de agosto
Inscripción a primer semestre	Del 7 al 12 de agosto
Inicio de clases	12 de agosto

### Requisitos para la inscripción al proceso de admisión

- Promedio general mínimo de educación media superior según lo establecido para cada carrera.
- Certificado de educación media superior o constancia de bachillerato terminado, con promedio. En caso de no contar con alguno de estos documentos, se podrá integrar, provisionalmente, una constancia de estudios hasta el penúltimo semestre, con promedio. Anexar en forma electrónica hasta el 22 de mayo.
- Depósito bancario de \$750.00 por costo del proceso de admisión.

Anexo 3.1.

Tasa de aceptación de Licenciatura, agosto 2019 - enero 2020								
Delegación / Plantel / Programa Educativo	Lugares ofertados	Aspirantes			Primer ingreso			% Tasa de aceptación
		Hombres	Mujeres	Total	Hombres	Mujeres	Total	
<b>Delegación Manzanillo</b>	<b>600</b>	<b>336</b>	<b>375</b>	<b>711</b>	<b>276</b>	<b>324</b>	<b>600</b>	<b>84.39</b>
<b>Facultad de Ciencias Marinas</b>	<b>90</b>	<b>31</b>	<b>51</b>	<b>82</b>	<b>30</b>	<b>56</b>	<b>86</b>	<b>104.88</b>
Licenciado en Oceanología	30	17	25	42	11	14	25	59.52
Licenciatura en Gestión de Recursos Marinos y Portuarios	30	7	17	24	9	25	34	141.67
Ingeniero Oceánico	30	7	9	16	10	17	27	168.75
<b>Facultad de Contabilidad y Administración Manzanillo</b>	<b>159</b>	<b>74</b>	<b>112</b>	<b>186</b>	<b>61</b>	<b>95</b>	<b>156</b>	<b>83.87</b>
Contador Público	70	31	49	80	25	43	68	85.00
Licenciado en Administración	64	32	56	88	22	39	61	69.32
Licenciado en Gestión de Negocios Digitales	25	11	7	18	14	13	27	150.00
<b>Facultad de Ingeniería Electromecánica</b>	<b>132</b>	<b>135</b>	<b>14</b>	<b>149</b>	<b>115</b>	<b>12</b>	<b>127</b>	<b>85.23</b>
Ingeniero Mecánico Electricista	35	45	0	45	34	1	35	77.78
Ingeniero de Software	35	41	4	45	35	3	38	84.44
Ingeniero en Mecatrónica	32	35	9	44	24	5	29	65.91
Ingeniero en Tecnologías Electrónicas	30	14	1	15	22	3	25	166.67
<b>Facultad de Turismo y Gastronomía</b>	<b>59</b>	<b>39</b>	<b>84</b>	<b>123</b>	<b>17</b>	<b>52</b>	<b>69</b>	<b>56.10</b>
Licenciado en Gastronomía	25	25	34	59	10	19	29	49.15
Licenciado en Gestión Turística	34	14	50	64	7	33	40	62.50
<b>Facultad de Comercio Exterior</b>	<b>160</b>	<b>57</b>	<b>114</b>	<b>171</b>	<b>53</b>	<b>109</b>	<b>162</b>	<b>94.74</b>
Licenciado en Comercio Exterior	80	36	59	95	30	49	79	83.16
Licenciado en Aduanas	80	21	55	76	23	60	83	109.21
<b>Delegación Tecomán</b>	<b>318</b>	<b>229</b>	<b>192</b>	<b>421</b>	<b>211</b>	<b>160</b>	<b>371</b>	<b>88.12</b>
<b>Facultad de Contabilidad y Administración Tecomán</b>	<b>134</b>	<b>64</b>	<b>78</b>	<b>142</b>	<b>66</b>	<b>78</b>	<b>144</b>	<b>101.41</b>
Contador Público	70	27	34	61	30	42	72	118.03
Licenciado en Administración	34	28	38	66	14	23	37	56.06
Licenciado en Gestión de Negocios Digitales	30	9	6	15	22	13	35	233.33
<b>Facultad de Ciencias Biológicas y Agropecuarias</b>	<b>120</b>	<b>131</b>	<b>71</b>	<b>202</b>	<b>106</b>	<b>49</b>	<b>155</b>	<b>76.73</b>
Ingeniero Agrónomo	90	104	46	150	91	33	124	82.67
Licenciado en Biología	30	27	25	52	15	16	31	59.62
<b>Facultad de Medicina Veterinaria y Zootecnia</b>	<b>64</b>	<b>34</b>	<b>43</b>	<b>77</b>	<b>39</b>	<b>33</b>	<b>72</b>	<b>93.51</b>
Médico Veterinario Zootecnista	64	34	43	77	39	33	72	93.51
<b>Delegación Colima</b>	<b>1538</b>	<b>1003</b>	<b>1479</b>	<b>2482</b>	<b>680</b>	<b>997</b>	<b>1677</b>	<b>67.57</b>
<b>Facultad de Derecho</b>	<b>105</b>	<b>52</b>	<b>150</b>	<b>202</b>	<b>35</b>	<b>86</b>	<b>121</b>	<b>59.90</b>
Licenciado en Derecho	105	52	150	202	35	86	121	59.90
<b>Facultad de Contabilidad y Administración Colima</b>	<b>160</b>	<b>114</b>	<b>145</b>	<b>259</b>	<b>78</b>	<b>99</b>	<b>177</b>	<b>68.34</b>
Contador Público	80	60	87	147	34	54	88	59.86
Licenciado en Administración	80	54	58	112	44	45	89	79.46
<b>Facultad de Ciencias Políticas y Sociales</b>	<b>96</b>	<b>41</b>	<b>51</b>	<b>92</b>	<b>47</b>	<b>60</b>	<b>107</b>	<b>116.30</b>
Licenciado en Administración Pública y Ciencia Política	64	30	28	58	35	34	69	118.97
Licenciado en Relaciones Internacionales	32	11	23	34	12	26	38	111.76
<b>Facultad de Medicina</b>	<b>155</b>	<b>152</b>	<b>355</b>	<b>507</b>	<b>47</b>	<b>121</b>	<b>168</b>	<b>33.14</b>
Médico Cirujano y Partero	120	141	260	401	44	85	129	32.17
Licenciado en Nutrición	35	11	95	106	3	36	39	36.79
<b>Facultad de Ciencias de la Educación</b>	<b>170</b>	<b>105</b>	<b>112</b>	<b>217</b>	<b>82</b>	<b>104</b>	<b>186</b>	<b>85.71</b>
Licenciado en Educación Especial	60	4	69	73	5	62	67	91.78
Licenciado en Educación Física y Deporte	76	91	31	122	62	24	86	70.49
Licenciado en enseñanza de las Matemáticas	34	10	12	22	15	18	33	150.00
<b>Facultad de Letras y Comunicación</b>	<b>110</b>	<b>59</b>	<b>64</b>	<b>123</b>	<b>44</b>	<b>59</b>	<b>103</b>	<b>83.74</b>
Licenciado en Comunicación	35	32	30	62	22	21	43	69.35
Licenciado en Letras Hispanoamericanas	25	5	12	17	5	14	19	111.76
Licenciado en Periodismo	25	15	14	29	11	12	23	79.31
Licenciado en Lingüística	25	7	8	15	6	12	18	120.00
<b>Facultad de Enfermería</b>	<b>120</b>	<b>38</b>	<b>167</b>	<b>205</b>	<b>25</b>	<b>114</b>	<b>139</b>	<b>67.80</b>
Licenciado en Enfermería	120	38	167	205	25	114	139	67.80
<b>Facultad de Trabajo Social</b>	<b>100</b>	<b>16</b>	<b>77</b>	<b>93</b>	<b>16</b>	<b>82</b>	<b>98</b>	<b>105.38</b>
Licenciado en Trabajo Social	100	16	77	93	16	82	98	105.38
<b>Facultad de Psicología</b>	<b>90</b>	<b>34</b>	<b>139</b>	<b>173</b>	<b>20</b>	<b>93</b>	<b>113</b>	<b>65.32</b>
Licenciado en Psicología	90	34	139	173	20	93	113	65.32
<b>Facultad de Ciencias</b>	<b>75</b>	<b>77</b>	<b>42</b>	<b>119</b>	<b>60</b>	<b>34</b>	<b>94</b>	<b>78.99</b>
Licenciado en Matemáticas	25	12	9	21	12	8	20	95.24
Licenciado en Física	25	39	13	52	31	12	43	82.69
Licenciado en Gestión y Reducción del Riesgo de Desastres	25	26	20	46	17	14	31	67.39

Delegación / Plantel / Programa Educativo	Lugares ofertados	Aspirantes			Primer ingreso			% Tasa de aceptación
		Hombres	Mujeres	Total	Hombres	Mujeres	Total	
<b>Facultad de Telemática</b>	<b>152</b>	<b>206</b>	<b>34</b>	<b>240</b>	<b>135</b>	<b>26</b>	<b>161</b>	<b>67.08</b>
Ingeniero de Software	76	155	26	181	65	15	80	44.20
Ingeniería en Tecnologías de Internet	76	51	8	59	70	11	81	137.29
<b>Instituto Universitario de Bellas Artes</b>	<b>65</b>	<b>33</b>	<b>49</b>	<b>82</b>	<b>28</b>	<b>38</b>	<b>66</b>	<b>80.49</b>
Licenciado en Danza Escénica	25	10	27	37	9	19	28	75.68
Licenciado en Artes Visuales	25	12	18	30	13	16	29	96.67
Licenciado en Música	15	11	4	15	6	3	9	60.00
<b>Escuela de Mercadotecnia</b>	<b>140</b>	<b>76</b>	<b>94</b>	<b>170</b>	<b>63</b>	<b>81</b>	<b>144</b>	<b>84.71</b>
Licenciado en Mercadotecnia	70	46	49	95	35	39	74	77.89
Licenciado en Publicidad y Relaciones Públicas	70	30	45	75	28	42	70	93.33
<b>Delegación Coquimatlán</b>	<b>580</b>	<b>526</b>	<b>315</b>	<b>841</b>	<b>407</b>	<b>229</b>	<b>636</b>	<b>75.62</b>
<b>Facultad de Ingeniería Civil</b>	<b>120</b>	<b>123</b>	<b>47</b>	<b>170</b>	<b>99</b>	<b>37</b>	<b>136</b>	<b>80.00</b>
Ingeniero Civil	90	87	32	119	73	27	100	84.03
Ingeniero Topógrafo Geomático	30	36	15	51	26	10	36	70.59
<b>Facultad de Ciencias Químicas</b>	<b>120</b>	<b>115</b>	<b>131</b>	<b>246</b>	<b>62</b>	<b>78</b>	<b>140</b>	<b>56.91</b>
Ingeniero Químico en Alimentos	30	11	28	39	10	23	33	84.62
Ingeniero Químico Metalúrgico	30	51	25	76	26	12	38	50.00
Químico Farmacéutico Biólogo	60	53	78	131	26	43	69	52.67
<b>Facultad de Ingeniería Mecánica y Eléctrica</b>	<b>212</b>	<b>192</b>	<b>31</b>	<b>223</b>	<b>189</b>	<b>34</b>	<b>223</b>	<b>100.00</b>
Ingeniero Mecánico Electricista	90	93	13	106	78	11	89	83.96
Ingeniero en Mecatrónica	32	39	4	43	27	5	32	74.42
Ingeniería en Sistemas Electrónicos y Telecomunicaciones	30	18	3	21	29	4	33	157.14
Ingeniería en Computación Inteligente	60	42	11	53	55	14	69	130.19
<b>Facultad de Arquitectura y Diseño</b>	<b>128</b>	<b>96</b>	<b>106</b>	<b>202</b>	<b>57</b>	<b>80</b>	<b>137</b>	<b>67.82</b>
Arquitecto	64	51	39	90	36	31	67	74.44
Licenciado en Diseño Gráfico	32	25	46	71	6	29	35	49.30
Licenciado en Diseño Industrial	32	20	21	41	15	20	35	85.37
<b>Delegación Villa de Álvarez</b>	<b>415</b>	<b>228</b>	<b>413</b>	<b>641</b>	<b>169</b>	<b>314</b>	<b>483</b>	<b>75.35</b>
<b>Facultad de Economía</b>	<b>150</b>	<b>138</b>	<b>168</b>	<b>306</b>	<b>92</b>	<b>116</b>	<b>208</b>	<b>67.97</b>
Licenciado en Economía	30	35	30	65	22	16	38	58.46
Licenciado en Finanzas	60	47	45	92	32	39	71	77.17
Licenciado en Negocios Internacionales	60	56	93	149	38	61	99	66.44
<b>Facultad de Pedagogía</b>	<b>90</b>	<b>24</b>	<b>118</b>	<b>142</b>	<b>19</b>	<b>83</b>	<b>102</b>	<b>71.83</b>
Licenciado en Pedagogía	90	24	118	142	19	83	102	71.83
<b>Facultad de Lenguas Extranjeras</b>	<b>70</b>	<b>25</b>	<b>60</b>	<b>85</b>	<b>21</b>	<b>51</b>	<b>72</b>	<b>84.71</b>
Licenciado en Enseñanza de Lenguas	70	25	60	85	21	51	72	84.71
<b>Escuela de Filosofía</b>	<b>25</b>	<b>6</b>	<b>2</b>	<b>8</b>	<b>9</b>	<b>8</b>	<b>17</b>	<b>212.50</b>
Licenciado en Filosofía	25	6	2	8	9	8	17	212.50
<b>Facultad de Turismo</b>	<b>80</b>	<b>35</b>	<b>65</b>	<b>100</b>	<b>28</b>	<b>56</b>	<b>84</b>	<b>84.00</b>
Licenciado en Gestión Turística	80	35	65	100	28	56	84	84.00
<b>Total</b>	<b>3451</b>	<b>2322</b>	<b>2774</b>	<b>5096</b>	<b>1743</b>	<b>2024</b>	<b>3767</b>	<b>73.92</b>

Fuente: Sistema de Control Escolar de la Universidad de Colima. SICEUC.

Fecha de corte: 30 de septiembre de 2019.

Anexo 3.2.

Matrícula de Licenciatura de primer ingreso por plantel, programa educativo y género, agosto 2019 - enero 2020					
Delegación / Plantel / Programa educativo	Hombres	Mujeres	Total	Discapacidad	Indígena
<b>Delegación Manzanillo</b>	<b>276</b>	<b>324</b>	<b>600</b>	<b>3</b>	<b>1</b>
<b>Facultad de Turismo y Gastronomía</b>	<b>17</b>	<b>52</b>	<b>69</b>	<b>0</b>	<b>0</b>
Licenciado en Gastronomía	10	19	29	0	0
Licenciado en Gestión Turística	7	33	40	0	0
<b>Facultad de Ciencias Marinas</b>	<b>30</b>	<b>56</b>	<b>86</b>	<b>1</b>	<b>0</b>
Ingeniero Oceánico	10	17	27	0	0
Licenciado en Oceanología	11	14	25	0	0
Licenciatura en Gestión de Recursos Marinos y Portuarios	9	25	34	1	0
<b>Facultad de Comercio Exterior</b>	<b>53</b>	<b>109</b>	<b>162</b>	<b>1</b>	<b>1</b>
Licenciado en Aduanas	23	60	83	0	1
Licenciado en Comercio Exterior	30	49	79	1	0
<b>Facultad de Contabilidad y Administración Manzanillo</b>	<b>61</b>	<b>95</b>	<b>156</b>	<b>0</b>	<b>0</b>
Contador Público	25	43	68	0	0
Licenciado en Administración	22	39	61	0	0
Licenciado en Gestión de Negocios Digitales	14	13	27	0	0
<b>Facultad de Ingeniería Electromecánica</b>	<b>115</b>	<b>12</b>	<b>127</b>	<b>1</b>	<b>0</b>
Ingeniero Mecánico Electricista	34	1	35	1	0
Ingeniero de Software	35	3	38	0	0
Ingeniero en Mecatrónica	24	5	29	0	0
Ingeniero en Tecnologías Electrónicas	22	3	25	0	0
<b>Delegación Tecmán</b>	<b>211</b>	<b>160</b>	<b>371</b>	<b>0</b>	<b>1</b>
<b>Facultad de Ciencias Biológicas y Agropecuarias</b>	<b>106</b>	<b>49</b>	<b>155</b>	<b>0</b>	<b>1</b>
Ingeniero Agrónomo	91	33	124	0	1
Licenciado en Biología	15	16	31	0	0
<b>Facultad de Contabilidad y Administración Tecmán</b>	<b>66</b>	<b>78</b>	<b>144</b>	<b>0</b>	<b>0</b>
Contador Público	30	42	72	0	0
Licenciado en Administración	14	23	37	0	0
Licenciado en Gestión de Negocios Digitales	22	13	35	0	0
<b>Facultad de Medicina Veterinaria y Zootecnia</b>	<b>39</b>	<b>33</b>	<b>72</b>	<b>0</b>	<b>0</b>
Médico Veterinario Zootecnista	39	33	72	0	0
<b>Delegación Colima</b>	<b>680</b>	<b>997</b>	<b>1677</b>	<b>4</b>	<b>2</b>
<b>Escuela de Mercadotecnia</b>	<b>63</b>	<b>81</b>	<b>144</b>	<b>1</b>	<b>0</b>
Licenciado en Mercadotecnia	35	39	74	0	0
Licenciado en Publicidad y Relaciones Públicas	28	42	70	1	0
<b>Facultad de Ciencias</b>	<b>60</b>	<b>34</b>	<b>94</b>	<b>0</b>	<b>1</b>
Licenciado en Física	31	12	43	0	1
Licenciado en Gestión y Reducción del Riesgo de Desastres	17	14	31	0	0
Licenciado en Matemáticas	12	8	20	0	0
<b>Facultad de Ciencias de la Educación</b>	<b>82</b>	<b>104</b>	<b>186</b>	<b>1</b>	<b>0</b>
Licenciado en Educación Especial	5	62	67	1	0
Licenciado en Educación Física y Deporte	62	24	86	0	0
Licenciado en Enseñanza de las Matemáticas	15	18	33	0	0
<b>Facultad de Ciencias Políticas y Sociales</b>	<b>47</b>	<b>60</b>	<b>107</b>	<b>0</b>	<b>0</b>
Licenciado en Administración Pública y Ciencia Política	35	34	69	0	0
Licenciado en Relaciones Internacionales	12	26	38	0	0
<b>Facultad de Contabilidad y Administración Colima</b>	<b>78</b>	<b>99</b>	<b>177</b>	<b>1</b>	<b>1</b>
Contador Público	34	54	88	1	0
Licenciado en Administración	44	45	89	0	1
<b>Facultad de Derecho</b>	<b>35</b>	<b>86</b>	<b>121</b>	<b>0</b>	<b>0</b>
Licenciado en Derecho	35	86	121	0	0
<b>Facultad de Enfermería</b>	<b>25</b>	<b>114</b>	<b>139</b>	<b>0</b>	<b>0</b>
Licenciado en Enfermería	25	114	139	0	0

Delegación / Plantel / Programa educativo	Hombres	Mujeres	Total	Discapacidad	Indígena
<b>Facultad de Letras y Comunicación</b>	<b>44</b>	<b>59</b>	<b>103</b>	<b>0</b>	<b>0</b>
Licenciado en Comunicación	22	21	43	0	0
Licenciado en Letras Hispnoamericanas	5	14	19	0	0
Licenciado en Lingüística	6	12	18	0	0
Licenciado en Periodismo	11	12	23	0	0
<b>Facultad de Medicina</b>	<b>47</b>	<b>121</b>	<b>168</b>	<b>0</b>	<b>0</b>
Licenciado en Nutrición	3	36	39	0	0
Médico Cirujano y Partero	44	85	129	0	0
<b>Facultad de Psicología</b>	<b>20</b>	<b>93</b>	<b>113</b>	<b>0</b>	<b>0</b>
Licenciado en Psicología	20	93	113	0	0
<b>Facultad de Telemática</b>	<b>135</b>	<b>26</b>	<b>161</b>	<b>0</b>	<b>0</b>
Ingeniería en Tecnologías de Internet	70	11	81	0	0
Ingeniero de Software	65	15	80	0	0
<b>Facultad de Trabajo Social</b>	<b>16</b>	<b>82</b>	<b>98</b>	<b>1</b>	<b>0</b>
Licenciado en Trabajo Social	16	82	98	1	0
<b>Instituto Universitario de Bellas Artes</b>	<b>28</b>	<b>38</b>	<b>66</b>	<b>0</b>	<b>0</b>
Licenciado en Artes Visuales	13	16	29	0	0
Licenciado en Danza Escénica	9	19	28	0	0
Licenciado en Música	6	3	9	0	0
<b>Delegación Coquimatlán</b>	<b>407</b>	<b>229</b>	<b>636</b>	<b>0</b>	<b>1</b>
<b>Facultad de Ingeniería Civil</b>	<b>99</b>	<b>37</b>	<b>136</b>	<b>0</b>	<b>0</b>
Ingeniero Civil	73	27	100	0	0
Ingeniero Topógrafo Geomático	26	10	36	0	0
<b>Facultad de Ingeniería Mecánica y Eléctrica</b>	<b>189</b>	<b>34</b>	<b>223</b>	<b>0</b>	<b>1</b>
Ingeniería en Computación Inteligente	55	14	69	0	0
Ingeniería en Sistemas Electrónicos y Telecomunicaciones	29	4	33	0	0
Ingeniero Mecánico Electricista	78	11	89	0	1
Ingeniero en Mecatrónica	27	5	32	0	0
<b>Facultad de Arquitectura y Diseño</b>	<b>57</b>	<b>80</b>	<b>137</b>	<b>0</b>	<b>0</b>
Arquitecto	36	31	67	0	0
Licenciado en Diseño Gráfico	6	29	35	0	0
Licenciado en Diseño Industrial	15	20	35	0	0
<b>Facultad de Ciencias Químicas</b>	<b>62</b>	<b>78</b>	<b>140</b>	<b>0</b>	<b>0</b>
Ingeniero Químico en Alimentos	10	23	33	0	0
Ingeniero Químico Metalúrgico	26	12	38	0	0
Químico Farmacéutico Biólogo	26	43	69	0	0
<b>Delegación Villa de Álvarez</b>	<b>169</b>	<b>314</b>	<b>483</b>	<b>1</b>	<b>1</b>
<b>Escuela de Filosofía</b>	<b>9</b>	<b>8</b>	<b>17</b>	<b>0</b>	<b>1</b>
Licenciado en Filosofía	9	8	17	0	1
<b>Facultad de Economía</b>	<b>92</b>	<b>116</b>	<b>208</b>	<b>0</b>	<b>0</b>
Licenciado en Economía	22	16	38	0	0
Licenciado en Finanzas	32	39	71	0	0
Licenciado en Negocios Internacionales	38	61	99	0	0
<b>Facultad de Lenguas Extranjeras</b>	<b>21</b>	<b>51</b>	<b>72</b>	<b>0</b>	<b>0</b>
Licenciado en Enseñanza de Lenguas	21	51	72	0	0
<b>Facultad de Pedagogía</b>	<b>19</b>	<b>83</b>	<b>102</b>	<b>1</b>	<b>0</b>
Licenciado en Pedagogía	19	83	102	1	0
<b>Facultad de Turismo</b>	<b>28</b>	<b>56</b>	<b>84</b>	<b>0</b>	<b>0</b>
Licenciado en Gestión Turística	28	56	84	0	0
<b>Total</b>	<b>1743</b>	<b>2024</b>	<b>3767</b>	<b>8</b>	<b>6</b>

Fuente: Sistema de Control Escolar de la Universidad de Colima. SICEUC.

Fecha de corte: 30 de septiembre de 2019.

Anexo 3.3.

Matrícula de Licenciatura de primer ingreso y reingreso por plantel, programa educativo y género, agosto 2019 - enero 2020													
Delegación / Plantel / Programa Educativo	Primer ingreso			Reingreso Cohorte			Reingreso Otras cohortes			Subtotal	Total		
	Hombres	Mujeres	Total	Hombres	Mujeres	Total	Hombres	Mujeres	Total	Reingreso	Hombres	Mujeres	Total
<b>Delegación Manzanillo</b>	<b>276</b>	<b>324</b>	<b>600</b>	<b>638</b>	<b>709</b>	<b>1347</b>	<b>66</b>	<b>34</b>	<b>100</b>	<b>1447</b>	<b>980</b>	<b>1067</b>	<b>2047</b>
<b>Facultad de Ciencias Marinas</b>	<b>30</b>	<b>56</b>	<b>86</b>	<b>63</b>	<b>76</b>	<b>139</b>	<b>18</b>	<b>13</b>	<b>31</b>	<b>170</b>	<b>111</b>	<b>145</b>	<b>256</b>
Ingeniero Oceánico	10	17	27	34	23	57	9	0	9	66	53	40	93
Licenciado en Oceanología	11	14	25	13	19	32	3	10	13	45	27	43	70
Licenciatura en Gestión de Recursos Marinos y Portuarios	9	25	34	16	34	50	6	3	9	59	31	62	93
<b>Facultad de Comercio Exterior</b>	<b>53</b>	<b>109</b>	<b>162</b>	<b>153</b>	<b>281</b>	<b>434</b>	<b>7</b>	<b>5</b>	<b>12</b>	<b>446</b>	<b>213</b>	<b>395</b>	<b>608</b>
Licenciado en Aduanas	23	60	83	69	115	184	4	2	6	190	96	177	273
Licenciado en Comercio Exterior	30	49	79	84	166	250	3	3	6	256	117	218	335
<b>Facultad de Contabilidad y Administración Manzanillo</b>	<b>61</b>	<b>95</b>	<b>156</b>	<b>148</b>	<b>198</b>	<b>346</b>	<b>14</b>	<b>11</b>	<b>25</b>	<b>371</b>	<b>223</b>	<b>304</b>	<b>527</b>
Contador Público	25	43	68	64	100	164	5	3	8	172	94	146	240
Licenciado en Administración	22	39	61	57	77	134	5	6	11	145	84	122	206
Licenciado en Gestión de Negocios Digitales	14	13	27	27	21	48	4	2	6	54	45	36	81
<b>Facultad de Ingeniería Electromecánica</b>	<b>115</b>	<b>12</b>	<b>127</b>	<b>216</b>	<b>42</b>	<b>258</b>	<b>24</b>	<b>3</b>	<b>27</b>	<b>285</b>	<b>355</b>	<b>57</b>	<b>412</b>
Ingeniero Mecánico Electricista	34	1	35	69	8	77	10	0	10	87	113	9	122
Ingeniero de Software	35	3	38	19	3	22	0	0	0	22	54	6	60
Ingeniero en Mecatrónica	24	5	29	72	22	94	8	0	8	102	104	27	131
Ingeniero en Sistemas Computacionales	0	0	0	17	4	21	1	1	2	23	18	5	23
Ingeniero en Tecnologías Electrónicas	22	3	25	39	5	44	5	2	7	51	66	10	76
<b>Facultad de Turismo y Gastronomía</b>	<b>17</b>	<b>52</b>	<b>69</b>	<b>58</b>	<b>112</b>	<b>170</b>	<b>3</b>	<b>2</b>	<b>5</b>	<b>175</b>	<b>78</b>	<b>166</b>	<b>244</b>
Licenciado en Gastronomía	10	19	29	28	47	75	0	1	1	76	38	67	105
Licenciado en Gestión Turística	7	33	40	30	65	95	3	1	4	99	40	99	139
<b>Delegación Tecmán</b>	<b>211</b>	<b>160</b>	<b>371</b>	<b>407</b>	<b>335</b>	<b>742</b>	<b>69</b>	<b>31</b>	<b>100</b>	<b>842</b>	<b>687</b>	<b>526</b>	<b>1213</b>
<b>Facultad de Ciencias Biológicas y Agropecuarias</b>	<b>106</b>	<b>49</b>	<b>155</b>	<b>197</b>	<b>104</b>	<b>301</b>	<b>43</b>	<b>9</b>	<b>52</b>	<b>353</b>	<b>346</b>	<b>162</b>	<b>508</b>
Ingeniero Agrónomo	91	33	124	187	73	260	36	7	43	303	314	113	427
Licenciado en Biología	15	16	31	10	31	41	7	2	9	50	32	49	81
<b>Facultad de Contabilidad y Administración Tecmán</b>	<b>66</b>	<b>78</b>	<b>144</b>	<b>150</b>	<b>167</b>	<b>317</b>	<b>6</b>	<b>12</b>	<b>18</b>	<b>335</b>	<b>222</b>	<b>257</b>	<b>479</b>
Contador Público	30	42	72	56	69	125	2	6	8	133	88	117	205
Licenciado en Administración	14	23	37	61	77	138	2	5	7	145	77	105	182
Licenciado en Gestión de Negocios Digitales	22	13	35	33	21	54	2	1	3	57	57	35	92
<b>Facultad de Medicina Veterinaria y Zootecnia</b>	<b>39</b>	<b>33</b>	<b>72</b>	<b>60</b>	<b>64</b>	<b>124</b>	<b>20</b>	<b>10</b>	<b>30</b>	<b>154</b>	<b>119</b>	<b>107</b>	<b>226</b>
Médico Veterinario Zootecnista	39	33	72	60	64	124	20	10	30	154	119	107	226
<b>Delegación Colima</b>	<b>680</b>	<b>997</b>	<b>1677</b>	<b>1428</b>	<b>2330</b>	<b>3758</b>	<b>182</b>	<b>182</b>	<b>364</b>	<b>4122</b>	<b>2290</b>	<b>3509</b>	<b>5799</b>
<b>Escuela de Mercadotecnia</b>	<b>63</b>	<b>81</b>	<b>144</b>	<b>129</b>	<b>156</b>	<b>285</b>	<b>26</b>	<b>13</b>	<b>39</b>	<b>324</b>	<b>218</b>	<b>250</b>	<b>468</b>
Licenciado en Mercadotecnia	35	39	74	80	83	163	19	6	25	188	134	128	262
Licenciado en Publicidad y Relaciones Públicas	28	42	70	49	73	122	7	7	14	136	84	122	206
<b>Facultad de Ciencias</b>	<b>60</b>	<b>34</b>	<b>94</b>	<b>48</b>	<b>47</b>	<b>95</b>	<b>9</b>	<b>3</b>	<b>12</b>	<b>107</b>	<b>117</b>	<b>84</b>	<b>201</b>
Licenciado en Ciencia Ambiental y Gestión de Riesgos	0	0	0	23	32	55	1	2	3	58	24	34	58
Licenciado en Física	31	12	43	19	9	28	4	1	5	33	54	22	76
Licenciado en Gestión y Reducción del Riesgo de Desastres	17	14	31	0	0	0	0	0	0	0	17	14	31
Licenciado en Matemáticas	12	8	20	6	6	12	4	0	4	16	22	14	36

Delegación / Plantel / Programa Educativo	Primer ingreso			Reingreso Cohorte			Reingreso Otras cohortes			Subtotal	Total		
	Hombres	Mujeres	Total	Hombres	Mujeres	Total	Hombres	Mujeres	Total	Reingreso	Hombres	Mujeres	Total
<b>Facultad de Ciencias de la Educación</b>	<b>82</b>	<b>104</b>	<b>186</b>	<b>140</b>	<b>248</b>	<b>388</b>	<b>18</b>	<b>12</b>	<b>30</b>	<b>418</b>	<b>240</b>	<b>364</b>	<b>604</b>
Licenciado en Educación Especial	5	62	67	4	159	163	0	5	5	168	9	226	235
Licenciado en Educación Física y Deporte	62	24	86	117	59	176	14	5	19	195	193	88	281
Licenciado en enseñanza de las Matemáticas	15	18	33	19	30	49	4	2	6	55	38	50	88
<b>Facultad de Ciencias Políticas y Sociales</b>	<b>47</b>	<b>60</b>	<b>107</b>	<b>94</b>	<b>113</b>	<b>207</b>	<b>9</b>	<b>8</b>	<b>17</b>	<b>224</b>	<b>150</b>	<b>181</b>	<b>331</b>
Licenciado en Administración Pública y Ciencia Política	35	34	69	70	62	132	7	6	13	145	112	102	214
Licenciado en Relaciones Internacionales	12	26	38	24	51	75	2	2	4	79	38	79	117
<b>Facultad de Contabilidad y Administración Colima</b>	<b>78</b>	<b>99</b>	<b>177</b>	<b>157</b>	<b>250</b>	<b>407</b>	<b>20</b>	<b>22</b>	<b>42</b>	<b>449</b>	<b>255</b>	<b>371</b>	<b>626</b>
Contador Público	34	54	88	71	122	193	8	7	15	208	113	183	296
Licenciado en Administración	44	45	89	86	128	214	12	15	27	241	142	188	330
<b>Facultad de Derecho</b>	<b>35</b>	<b>86</b>	<b>121</b>	<b>97</b>	<b>237</b>	<b>334</b>	<b>11</b>	<b>24</b>	<b>35</b>	<b>369</b>	<b>143</b>	<b>347</b>	<b>490</b>
Licenciado en Derecho	35	86	121	97	237	334	11	24	35	369	143	347	490
<b>Facultad de Enfermería</b>	<b>25</b>	<b>114</b>	<b>139</b>	<b>71</b>	<b>309</b>	<b>380</b>	<b>15</b>	<b>29</b>	<b>44</b>	<b>424</b>	<b>111</b>	<b>452</b>	<b>563</b>
Licenciado en Enfermería	25	114	139	71	309	380	15	29	44	424	111	452	563
<b>Facultad de Letras y Comunicación</b>	<b>44</b>	<b>59</b>	<b>103</b>	<b>72</b>	<b>126</b>	<b>198</b>	<b>6</b>	<b>8</b>	<b>14</b>	<b>212</b>	<b>122</b>	<b>193</b>	<b>315</b>
Licenciado en Comunicación	22	21	43	41	46	87	0	2	2	89	63	69	132
Licenciado en Letras Hispanoamericanas	5	14	19	5	36	41	1	2	3	44	11	52	63
Licenciado en Lingüística	6	12	18	4	26	30	3	3	6	36	13	41	54
Licenciado en Periodismo	11	12	23	22	18	40	2	1	3	43	35	31	66
<b>Facultad de Medicina</b>	<b>47</b>	<b>121</b>	<b>168</b>	<b>207</b>	<b>337</b>	<b>544</b>	<b>23</b>	<b>28</b>	<b>51</b>	<b>595</b>	<b>277</b>	<b>486</b>	<b>763</b>
Licenciado en Nutrición	3	36	39	21	71	92	4	9	13	105	28	116	144
Médico Cirujano y Partero	44	85	129	186	266	452	19	19	38	490	249	370	619
<b>Facultad de Psicología</b>	<b>20</b>	<b>93</b>	<b>113</b>	<b>53</b>	<b>196</b>	<b>249</b>	<b>8</b>	<b>18</b>	<b>26</b>	<b>275</b>	<b>81</b>	<b>307</b>	<b>388</b>
Licenciado en Psicología	20	93	113	53	196	249	8	18	26	275	81	307	388
<b>Facultad de Telemática</b>	<b>135</b>	<b>26</b>	<b>161</b>	<b>280</b>	<b>45</b>	<b>325</b>	<b>29</b>	<b>0</b>	<b>29</b>	<b>354</b>	<b>444</b>	<b>71</b>	<b>515</b>
Ingeniería en Tecnologías de Internet	70	11	81	0	0	0	0	0	0	0	70	11	81
Ingeniero de Software	65	15	80	155	22	177	9	0	9	186	229	37	266
Ingeniero en Telemática	0	0	0	125	23	148	20	0	20	168	145	23	168
<b>Facultad de Trabajo Social</b>	<b>16</b>	<b>82</b>	<b>98</b>	<b>28</b>	<b>176</b>	<b>204</b>	<b>1</b>	<b>5</b>	<b>6</b>	<b>210</b>	<b>45</b>	<b>263</b>	<b>308</b>
Licenciado en Trabajo Social	16	82	98	28	176	204	1	5	6	210	45	263	308
<b>Instituto Universitario de Bellas Artes</b>	<b>28</b>	<b>38</b>	<b>66</b>	<b>52</b>	<b>90</b>	<b>142</b>	<b>7</b>	<b>12</b>	<b>19</b>	<b>161</b>	<b>87</b>	<b>140</b>	<b>227</b>
Licenciado en Artes Visuales	13	16	29	17	39	56	3	6	9	65	33	61	94
Licenciado en Danza Escénica	9	19	28	17	44	61	2	3	5	66	28	66	94
Licenciado en Música	6	3	9	18	7	25	2	3	5	30	26	13	39
<b>Delegación Coquimatlán</b>	<b>407</b>	<b>229</b>	<b>636</b>	<b>887</b>	<b>480</b>	<b>1367</b>	<b>192</b>	<b>68</b>	<b>260</b>	<b>1627</b>	<b>1486</b>	<b>777</b>	<b>2263</b>
<b>Facultad de Arquitectura y Diseño</b>	<b>57</b>	<b>80</b>	<b>137</b>	<b>146</b>	<b>197</b>	<b>343</b>	<b>38</b>	<b>26</b>	<b>64</b>	<b>407</b>	<b>241</b>	<b>303</b>	<b>544</b>
Arquitecto	36	31	67	88	89	177	30	15	45	222	154	135	289
Licenciado en Diseño Gráfico	6	29	35	20	62	82	4	6	10	92	30	97	127
Licenciado en Diseño Industrial	15	20	35	38	46	84	4	5	9	93	57	71	128
<b>Facultad de Ciencias Químicas</b>	<b>62</b>	<b>78</b>	<b>140</b>	<b>205</b>	<b>161</b>	<b>366</b>	<b>41</b>	<b>29</b>	<b>70</b>	<b>436</b>	<b>308</b>	<b>268</b>	<b>576</b>
Ingeniero Químico en Alimentos	10	23	33	25	33	58	11	10	21	79	46	66	112
Ingeniero Químico Metalúrgico	26	12	38	87	36	123	16	8	24	147	129	56	185
Químico Farmacéutico Biólogo	26	43	69	93	92	185	14	11	25	210	133	146	279

*“2020, ochenta aniversario de la Universidad de Colima”*

Delegación / Plantel / Programa Educativo	Primer ingreso			Reingreso Cohorte			Reingreso Otras cohortes			Subtotal	Total		
	Hombres	Mujeres	Total	Hombres	Mujeres	Total	Hombres	Mujeres	Total	Reingreso	Hombres	Mujeres	Total
<b>Facultad de Ingeniería Civil</b>	<b>99</b>	<b>37</b>	<b>136</b>	<b>205</b>	<b>75</b>	<b>280</b>	<b>43</b>	<b>7</b>	<b>50</b>	<b>330</b>	<b>347</b>	<b>119</b>	<b>466</b>
Ingeniero Civil	73	27	100	160	53	213	21	6	27	240	254	86	340
Ingeniero Topógrafo Geomático	26	10	36	45	22	67	22	1	23	90	93	33	126
<b>Facultad de Ingeniería Mecánica y Eléctrica</b>	<b>189</b>	<b>34</b>	<b>223</b>	<b>331</b>	<b>47</b>	<b>378</b>	<b>70</b>	<b>6</b>	<b>76</b>	<b>454</b>	<b>590</b>	<b>87</b>	<b>677</b>
Ingeniería en Computación Inteligente	55	14	69	0	0	0	0	0	0	0	55	14	69
Ingeniería en Sistemas Electrónicos y Telecomunicaciones	29	4	33	33	6	39	4	0	4	43	66	10	76
Ingeniero Mecánico Electricista	78	11	89	134	8	142	35	2	37	179	247	21	268
Ingeniero en Mecatrónica	27	5	32	79	16	95	15	1	16	111	121	22	143
Ingeniero en Sistemas Computacionales	0	0	0	85	17	102	16	3	19	121	101	20	121
<b>Delegación Villa de Álvarez</b>	<b>169</b>	<b>314</b>	<b>483</b>	<b>290</b>	<b>676</b>	<b>966</b>	<b>44</b>	<b>33</b>	<b>77</b>	<b>1043</b>	<b>503</b>	<b>1023</b>	<b>1526</b>
<b>Escuela de Filosofía</b>	<b>9</b>	<b>8</b>	<b>17</b>	<b>8</b>	<b>7</b>	<b>15</b>	<b>2</b>	<b>0</b>	<b>2</b>	<b>17</b>	<b>19</b>	<b>15</b>	<b>34</b>
Licenciado en Filosofía	9	8	17	8	7	15	2	0	2	17	19	15	34
<b>Facultad de Economía</b>	<b>92</b>	<b>116</b>	<b>208</b>	<b>170</b>	<b>212</b>	<b>382</b>	<b>28</b>	<b>11</b>	<b>39</b>	<b>421</b>	<b>290</b>	<b>339</b>	<b>629</b>
Licenciado en Economía	22	16	38	44	29	73	6	3	9	82	72	48	120
Licenciado en Finanzas	32	39	71	63	68	131	8	4	12	143	103	111	214
Licenciado en Negocios Internacionales	38	61	99	63	115	178	14	4	18	196	115	180	295
<b>Facultad de Lenguas Extranjeras</b>	<b>21</b>	<b>51</b>	<b>72</b>	<b>37</b>	<b>98</b>	<b>135</b>	<b>2</b>	<b>3</b>	<b>5</b>	<b>140</b>	<b>60</b>	<b>152</b>	<b>212</b>
Licenciado en Enseñanza de Lenguas	21	51	72	37	98	135	2	3	5	140	60	152	212
<b>Facultad de Pedagogía</b>	<b>19</b>	<b>83</b>	<b>102</b>	<b>27</b>	<b>197</b>	<b>224</b>	<b>3</b>	<b>7</b>	<b>10</b>	<b>234</b>	<b>49</b>	<b>287</b>	<b>336</b>
Licenciado en Pedagogía	19	83	102	27	197	224	3	7	10	234	49	287	336
<b>Facultad de Turismo</b>	<b>28</b>	<b>56</b>	<b>84</b>	<b>48</b>	<b>162</b>	<b>210</b>	<b>9</b>	<b>12</b>	<b>21</b>	<b>231</b>	<b>85</b>	<b>230</b>	<b>315</b>
Licenciado en Gestión Turística	28	56	84	48	162	210	9	12	21	231	85	230	315
<b>Total</b>	<b>1743</b>	<b>2024</b>	<b>3767</b>	<b>3650</b>	<b>4530</b>	<b>8180</b>	<b>553</b>	<b>348</b>	<b>901</b>	<b>9081</b>	<b>5946</b>	<b>6902</b>	<b>12848</b>

Fuente: Sistema de Control Escolar de la Universidad de Colima. SICEUC.

Fecha de corte: 30 de septiembre de 2019



Anexo 3.4.

Matrícula de Licenciatura por plantel, programa educativo, semestre y género, agosto 2019 - enero 2020							
Delegación / Plante / Programa educativo	Sem.	Hombres	Mujeres	Total	Discapacidad	Extranjero	Indígena
<b>Delegación Manzanillo</b>		<b>980</b>	<b>1067</b>	<b>2047</b>	<b>5</b>	<b>13</b>	<b>6</b>
<b>Facultad de Turismo y Gastronomía</b>		<b>78</b>	<b>166</b>	<b>244</b>	<b>0</b>	<b>2</b>	<b>0</b>
Licenciado en Gastronomía	1	10	19	29	0	1	0
	3	16	20	36	0	0	0
	5	9	13	22	0	1	0
	7	3	15	18	0	0	0
		<b>38</b>	<b>67</b>	<b>105</b>	<b>0</b>	<b>2</b>	<b>0</b>
Licenciado en Gestión Turística	1	7	33	40	0	0	0
	3	10	17	27	0	0	0
	5	10	10	20	0	0	0
	7	7	22	29	0	0	0
	9	6	17	23	0	0	0
		<b>40</b>	<b>99</b>	<b>139</b>	<b>0</b>	<b>0</b>	<b>0</b>
<b>Facultad de Ciencias Marinas</b>		<b>111</b>	<b>145</b>	<b>256</b>	<b>0</b>	<b>1</b>	<b>0</b>
Ingeniero Oceánico	1	10	17	27	0	0	0
	3	16	7	23	0	1	0
	5	8	4	12	0	0	0
	7	10	7	17	0	0	0
	9	9	5	14	0	0	0
		<b>53</b>	<b>40</b>	<b>93</b>	<b>0</b>	<b>1</b>	<b>0</b>
Licenciado en Oceanología	1	11	14	25	0	0	0
	3	8	11	19	0	0	0
	5	3	6	9	0	0	0
	7	3	3	6	0	0	0
	9	2	9	11	0	0	0
		<b>27</b>	<b>43</b>	<b>70</b>	<b>0</b>	<b>0</b>	<b>0</b>
Licenciatura en Gestión de Recursos Marinos y Portuarios	1	9	25	34	0	0	0
	3	7	9	16	0	0	0
	5	8	12	20	0	0	0
	7	7	16	23	0	0	0
		<b>31</b>	<b>62</b>	<b>93</b>	<b>0</b>	<b>0</b>	<b>0</b>
<b>Facultad de Comercio Exterior</b>		<b>213</b>	<b>395</b>	<b>608</b>	<b>2</b>	<b>6</b>	<b>2</b>
Licenciado en Aduanas	1	23	60	83	0	0	1
	3	29	38	67	0	1	0
	5	16	35	51	0	1	0
	7	28	44	72	0	0	0
		<b>96</b>	<b>177</b>	<b>273</b>	<b>0</b>	<b>2</b>	<b>1</b>
Licenciado en Comercio Exterior	1	30	49	79	0	1	0
	3	33	71	104	0	1	0
	5	30	43	73	1	1	1
	7	24	55	79	1	1	0
		<b>117</b>	<b>218</b>	<b>335</b>	<b>2</b>	<b>4</b>	<b>1</b>
<b>Facultad de Contabilidad y Administración Manzanillo</b>		<b>223</b>	<b>304</b>	<b>527</b>	<b>1</b>	<b>2</b>	<b>1</b>
Contador Público	1	25	43	68	0	1	0
	3	25	37	62	0	1	0
	5	24	29	53	1	0	0
	7	20	37	57	0	0	0
		<b>94</b>	<b>146</b>	<b>240</b>	<b>1</b>	<b>2</b>	<b>0</b>
Licenciado en Administración	1	22	39	61	0	0	0
	3	22	40	62	0	0	1
	5	18	14	32	0	0	0
	7	22	29	51	0	0	0
		<b>84</b>	<b>122</b>	<b>206</b>	<b>0</b>	<b>0</b>	<b>1</b>
Licenciado en Gestión de Negocios Digitales	1	14	13	27	0	0	0
	3	12	9	21	0	0	0
	5	10	9	19	0	0	0
	7	9	5	14	0	0	0
		<b>45</b>	<b>36</b>	<b>81</b>	<b>0</b>	<b>0</b>	<b>0</b>

Delegación / Plantele / Programa educativo	Sem.	Hombres	Mujeres	Total	Discapacidad	Extranjero	Índice
<b>Facultad de Ingeniería Electromecánica</b>		<b>355</b>	<b>57</b>	<b>412</b>	<b>2</b>	<b>2</b>	<b>3</b>
Ingeniero Mecánico Electricista	1	34	1	35	1	0	0
	3	29	3	32	0	0	1
	5	13	1	14	0	0	0
	7	16	3	19	0	1	1
	9	21	1	22	0	0	0
		<b>113</b>	<b>9</b>	<b>122</b>	<b>1</b>	<b>1</b>	<b>2</b>
Ingeniero de Software	1	35	3	38	0	1	0
	3	19	3	22	0	0	0
		<b>54</b>	<b>6</b>	<b>60</b>	<b>0</b>	<b>1</b>	<b>0</b>
Ingeniero en Mecatrónica	1	24	5	29	0	0	0
	3	21	6	27	0	0	0
	5	19	6	25	0	0	0
	7	25	7	32	0	0	0
	9	15	3	18	0	0	0
		<b>104</b>	<b>27</b>	<b>131</b>	<b>0</b>	<b>0</b>	<b>0</b>
Ingeniero en Sistemas Computacionales	5	9	1	10	0	0	0
	7	9	4	13	0	0	0
		<b>18</b>	<b>5</b>	<b>23</b>	<b>0</b>	<b>0</b>	<b>0</b>
Ingeniero en Tecnologías Electrónicas	1	22	3	25	0	0	0
	3	18	3	21	0	0	0
	5	8	2	10	1	0	1
	7	10	1	11	0	0	0
	9	8	1	9	0	0	0
		<b>66</b>	<b>10</b>	<b>76</b>	<b>1</b>	<b>0</b>	<b>1</b>
<b>Delegación Tecomán</b>		<b>687</b>	<b>526</b>	<b>1213</b>	<b>4</b>	<b>17</b>	<b>1</b>
<b>Facultad de Ciencias Biológicas y Agropecuarias</b>		<b>346</b>	<b>162</b>	<b>508</b>	<b>1</b>	<b>4</b>	<b>1</b>
Ingeniero Agrónomo	1	91	33	124	0	1	1
	3	75	27	102	0	1	0
	5	47	24	71	1	1	0
	7	68	13	81	0	0	0
	9	33	16	49	0	0	0
		<b>314</b>	<b>113</b>	<b>427</b>	<b>1</b>	<b>3</b>	<b>1</b>
Licenciado en Biología	1	15	16	31	0	1	0
	3	5	11	16	0	0	0
	5	3	9	12	0	0	0
	7	9	13	22	0	0	0
		<b>32</b>	<b>49</b>	<b>81</b>	<b>0</b>	<b>1</b>	<b>0</b>
<b>Facultad de Contabilidad y Administración Tecomán</b>		<b>222</b>	<b>257</b>	<b>479</b>	<b>3</b>	<b>5</b>	<b>0</b>
Contador Público	1	30	42	72	0	3	0
	3	17	19	36	0	0	0
	5	29	29	58	0	0	0
	7	12	27	39	0	0	0
		<b>88</b>	<b>117</b>	<b>205</b>	<b>0</b>	<b>3</b>	<b>0</b>
Licenciado en Administración	1	14	23	37	0	0	0
	3	27	41	68	0	1	0
	5	13	14	27	0	0	0
	7	23	27	50	2	0	0
		<b>77</b>	<b>105</b>	<b>182</b>	<b>2</b>	<b>1</b>	<b>0</b>
Licenciado en Gestión de Negocios Digitales	1	22	13	35	0	0	0
	3	17	10	27	0	0	0
	5	8	4	12	1	0	0
	7	10	8	18	0	1	0
		<b>57</b>	<b>35</b>	<b>92</b>	<b>1</b>	<b>1</b>	<b>0</b>
<b>Facultad de Medicina Veterinaria y Zootecnia</b>		<b>119</b>	<b>107</b>	<b>226</b>	<b>0</b>	<b>8</b>	<b>0</b>
Médico Veterinario Zootecnista	1	39	33	72	0	3	0
	3	19	22	41	0	3	0
	5	26	19	45	0	1	0
	7	19	11	30	0	1	0
	9	16	22	38	0	0	0
		<b>119</b>	<b>107</b>	<b>226</b>	<b>0</b>	<b>8</b>	<b>0</b>

“2020, ochenta aniversario de la Universidad de Colima”

Delegación / Plantel / Programa educativo	Sem.	Hombres	Mujeres	Total	Discapa cidad	Extran jero	Indíge na
<b>Delegación Colima</b>		<b>2290</b>	<b>3509</b>	<b>5799</b>	<b>16</b>	<b>83</b>	<b>11</b>
<b>Escuela de Mercadotecnia</b>		<b>218</b>	<b>250</b>	<b>468</b>	<b>0</b>	<b>6</b>	<b>1</b>
Licenciado en Mercadotecnia	1	35	39	74	0	1	0
	3	49	26	75	0	3	0
	5	25	36	61	0	0	1
	7	25	27	52	0	0	0
		<b>134</b>	<b>128</b>	<b>262</b>	<b>0</b>	<b>4</b>	<b>1</b>
Licenciado en Publicidad y Relaciones Públicas	1	28	42	70	0	1	0
	3	17	25	42	0	0	0
	5	20	26	46	0	1	0
	7	19	29	48	0	0	0
		<b>84</b>	<b>122</b>	<b>206</b>	<b>0</b>	<b>2</b>	<b>0</b>
<b>Facultad de Ciencias</b>		<b>117</b>	<b>84</b>	<b>201</b>	<b>0</b>	<b>7</b>	<b>1</b>
Licenciado en Ciencia Ambiental y Gestión de Riesgos	3	9	12	21	0	1	0
	5	8	11	19	0	0	0
	7	7	11	18	0	1	0
		<b>24</b>	<b>34</b>	<b>58</b>	<b>0</b>	<b>2</b>	<b>0</b>
Licenciado en Física	1	31	12	43	0	2	1
	3	9	6	15	0	0	0
	5	9	2	11	0	0	0
	7	5	2	7	0	0	0
		<b>54</b>	<b>22</b>	<b>76</b>	<b>0</b>	<b>2</b>	<b>1</b>
Licenciado en Gestión y Reducción del Riesgo de Desastres	1	17	14	31	0	2	0
	<b>17</b>	<b>14</b>	<b>31</b>	<b>0</b>	<b>2</b>	<b>0</b>	
Licenciado en Matemáticas	1	12	8	20	0	1	0
	3	3	4	7	0	0	0
	5	5	2	7	0	0	0
	7	2	0	2	0	0	0
		<b>22</b>	<b>14</b>	<b>36</b>	<b>0</b>	<b>1</b>	<b>0</b>
<b>Facultad de Ciencias de la Educación</b>		<b>240</b>	<b>364</b>	<b>604</b>	<b>4</b>	<b>9</b>	<b>1</b>
Licenciado en Educación Especial	1	5	62	67	1	1	0
	3	0	54	54	0	0	0
	5	2	45	47	0	1	0
	7	2	65	67	2	0	0
		<b>9</b>	<b>226</b>	<b>235</b>	<b>3</b>	<b>2</b>	<b>0</b>
Licenciado en Educación Física y Deporte	1	62	24	86	0	0	0
	3	48	29	77	0	2	1
	5	40	17	57	0	5	0
	7	43	18	61	1	0	0
		<b>193</b>	<b>88</b>	<b>281</b>	<b>1</b>	<b>7</b>	<b>1</b>
Licenciado en Enseñanza de las Matemáticas	1	15	18	33	0	0	0
	3	9	10	19	0	0	0
	5	8	12	20	0	0	0
	7	6	10	16	0	0	0
		<b>38</b>	<b>50</b>	<b>88</b>	<b>0</b>	<b>0</b>	<b>0</b>
<b>Facultad de Ciencias Políticas y Sociales</b>		<b>150</b>	<b>181</b>	<b>331</b>	<b>1</b>	<b>12</b>	<b>1</b>
Licenciado en Administración Pública y Ciencia Política	1	35	34	69	0	2	0
	3	33	19	52	0	0	1
	5	21	28	49	1	3	0
	7	23	21	44	0	0	0
		<b>112</b>	<b>102</b>	<b>214</b>	<b>1</b>	<b>5</b>	<b>1</b>
Licenciado en Relaciones Internacionales	1	12	26	38	0	3	0
	3	8	14	22	0	1	0
	5	7	23	30	0	2	0
	7	11	16	27	0	1	0
		<b>38</b>	<b>79</b>	<b>117</b>	<b>0</b>	<b>7</b>	<b>0</b>

Delegación / Plantel / Programa educativo	Sem.	Hombres	Mujeres	Total	Discapacidad	Extranjero	Indígena
<b>Facultad de Contabilidad y Administración Colima</b>		<b>255</b>	<b>371</b>	<b>626</b>	<b>1</b>	<b>9</b>	<b>4</b>
Contador Público	1	34	54	88	1	0	0
	3	30	42	72	0	2	1
	5	24	45	69	0	2	1
	7	25	42	67	0	0	0
		<b>113</b>	<b>183</b>	<b>296</b>	<b>1</b>	<b>4</b>	<b>2</b>
Licenciado en Administración	1	44	45	89	0	2	1
	3	38	52	90	0	1	1
	5	36	45	81	0	2	0
	7	24	46	70	0	0	0
		<b>142</b>	<b>188</b>	<b>330</b>	<b>0</b>	<b>5</b>	<b>2</b>
<b>Facultad de Derecho</b>		<b>143</b>	<b>347</b>	<b>490</b>	<b>1</b>	<b>4</b>	<b>0</b>
Licenciado en Derecho	1	35	86	121	0	2	0
	3	26	73	99	0	1	0
	5	30	60	90	0	0	0
	7	28	72	100	0	1	0
	9	24	56	80	1	0	0
		<b>143</b>	<b>347</b>	<b>490</b>	<b>1</b>	<b>4</b>	<b>0</b>
<b>Facultad de Enfermería</b>		<b>111</b>	<b>452</b>	<b>563</b>	<b>1</b>	<b>6</b>	<b>1</b>
Licenciado en Enfermería	1	25	114	139	0	2	0
	3	32	99	131	0	1	0
	5	24	73	97	1	1	1
	7	17	97	114	0	2	0
	9	13	69	82	0	0	0
		<b>111</b>	<b>452</b>	<b>563</b>	<b>1</b>	<b>6</b>	<b>1</b>
<b>Facultad de Letras y Comunicación</b>		<b>122</b>	<b>193</b>	<b>315</b>	<b>0</b>	<b>3</b>	<b>0</b>
Licenciado en Comunicación	1	22	21	43	0	1	0
	3	18	15	33	0	1	0
	5	12	14	26	0	0	0
	7	11	19	30	0	0	0
		<b>63</b>	<b>69</b>	<b>132</b>	<b>0</b>	<b>2</b>	<b>0</b>
Licenciado en Letras Hispanoamericanas	1	5	14	19	0	0	0
	3	3	16	19	0	0	0
	5	0	10	10	0	0	0
	7	3	12	15	0	0	0
		<b>11</b>	<b>52</b>	<b>63</b>	<b>0</b>	<b>0</b>	<b>0</b>
Licenciado en Lingüística	1	6	12	18	0	0	0
	3	1	11	12	0	0	0
	5	3	12	15	0	1	0
	7	3	6	9	0	0	0
		<b>13</b>	<b>41</b>	<b>54</b>	<b>0</b>	<b>1</b>	<b>0</b>
Licenciado en Periodismo	1	11	12	23	0	0	0
	3	11	5	16	0	0	0
	5	5	7	12	0	0	0
	7	8	7	15	0	0	0
		<b>35</b>	<b>31</b>	<b>66</b>	<b>0</b>	<b>0</b>	<b>0</b>
<b>Facultad de Medicina</b>		<b>277</b>	<b>486</b>	<b>763</b>	<b>1</b>	<b>18</b>	<b>2</b>
Licenciado en Nutrición	1	3	36	39	0	1	0
	3	7	28	35	0	1	0
	5	9	25	34	0	4	0
	7	9	27	36	0	1	1
		<b>28</b>	<b>116</b>	<b>144</b>	<b>0</b>	<b>7</b>	<b>1</b>
Médico Cirujano y Partero	1	44	85	129	0	2	0
	3	44	75	119	0	2	0
	5	29	58	87	1	5	0
	7	57	62	119	0	1	0
	9	35	51	86	0	1	1
	11	40	39	79	0	0	0
	<b>249</b>	<b>370</b>	<b>619</b>	<b>1</b>	<b>11</b>	<b>1</b>	

Delegación / Plantel / Programa educativo	Sem.	Hombres	Mujeres	Total	Discapacidad	Extranjero	Indígena
<b>Facultad de Psicología</b>		<b>81</b>	<b>307</b>	<b>388</b>	<b>2</b>	<b>4</b>	<b>0</b>
Licenciado en Psicología	1	20	93	113	0	1	0
	3	19	62	81	0	1	0
	5	16	51	67	0	0	0
	7	14	47	61	0	2	0
	9	12	54	66	2	0	0
		<b>81</b>	<b>307</b>	<b>388</b>	<b>2</b>	<b>4</b>	<b>0</b>
<b>Facultad de Telemática</b>		<b>444</b>	<b>71</b>	<b>515</b>	<b>1</b>	<b>3</b>	<b>0</b>
Ingeniería en Tecnologías de Internet	1	70	11	81	0	0	0
		<b>70</b>	<b>11</b>	<b>81</b>	<b>0</b>	<b>0</b>	<b>0</b>
Ingeniero de Software	1	65	15	80	0	1	0
	3	58	8	66	0	0	0
	5	53	5	58	0	1	0
	7	53	9	62	0	0	0
		<b>229</b>	<b>37</b>	<b>266</b>	<b>0</b>	<b>2</b>	<b>0</b>
Ingeniero en Telemática	3	59	8	67	1	0	0
	5	46	9	55	0	1	0
	7	40	6	46	0	0	0
	<b>145</b>	<b>23</b>	<b>168</b>	<b>1</b>	<b>1</b>	<b>0</b>	
<b>Facultad de Trabajo Social</b>		<b>45</b>	<b>263</b>	<b>308</b>	<b>1</b>	<b>0</b>	<b>0</b>
Licenciado en Trabajo Social	1	16	82	98	0	0	0
	3	12	68	80	1	0	0
	5	7	56	63	0	0	0
	7	10	57	67	0	0	0
	<b>45</b>	<b>263</b>	<b>308</b>	<b>1</b>	<b>0</b>	<b>0</b>	
<b>Instituto Universitario de Bellas Artes</b>		<b>87</b>	<b>140</b>	<b>227</b>	<b>3</b>	<b>2</b>	<b>0</b>
Licenciado en Artes Visuales	1	13	16	29	0	0	0
	3	5	12	17	0	0	0
	5	8	12	20	1	0	0
	7	5	8	13	0	0	0
	9	2	13	15	0	0	0
	<b>33</b>	<b>61</b>	<b>94</b>	<b>1</b>	<b>0</b>	<b>0</b>	
Licenciado en Danza Escénica	1	9	19	28	0	1	0
	3	10	17	27	0	0	0
	5	3	15	18	0	0	0
	7	6	15	21	0	0	0
	<b>28</b>	<b>66</b>	<b>94</b>	<b>0</b>	<b>1</b>	<b>0</b>	
Licenciado en Música	1	6	3	9	0	0	0
	3	8	4	12	1	1	0
	5	5	1	6	0	0	0
	7	7	5	12	1	0	0
	<b>26</b>	<b>13</b>	<b>39</b>	<b>2</b>	<b>1</b>	<b>0</b>	
<b>Delegación Coquimatlán</b>		<b>1486</b>	<b>777</b>	<b>2263</b>	<b>4</b>	<b>29</b>	<b>4</b>
<b>Facultad de Arquitectura y Diseño</b>		<b>241</b>	<b>303</b>	<b>544</b>	<b>1</b>	<b>7</b>	<b>0</b>
Arquitecto	1	36	31	67	0	1	0
	3	38	30	68	0	1	0
	5	29	20	49	0	2	0
	7	23	23	46	0	0	0
	9	28	31	59	0	0	0
	<b>154</b>	<b>135</b>	<b>289</b>	<b>0</b>	<b>4</b>	<b>0</b>	
Licenciado en Diseño Gráfico	1	6	29	35	0	0	0
	3	7	27	34	0	1	0
	5	10	15	25	0	1	0
	7	3	15	18	0	0	0
	9	4	11	15	0	0	0
	<b>30</b>	<b>97</b>	<b>127</b>	<b>0</b>	<b>2</b>	<b>0</b>	
Licenciado en Diseño Industrial	1	15	20	35	0	0	0
	3	14	11	25	0	0	0
	5	8	13	21	0	1	0
	7	16	12	28	0	0	0
	9	4	15	19	1	0	0
	<b>57</b>	<b>71</b>	<b>128</b>	<b>1</b>	<b>1</b>	<b>0</b>	

Delegación / Plante / Programa educativo	Sem.	Hombres	Mujeres	Total	Discapa cidad	Extran jero	Indíge na
<b>Facultad de Ciencias Químicas</b>		<b>308</b>	<b>268</b>	<b>576</b>	<b>1</b>	<b>13</b>	<b>2</b>
Ingeniero Químico en Alimentos	1	10	23	33	0	0	0
	3	11	11	22	0	1	1
	5	13	5	18	0	1	0
	7	8	18	26	0	0	0
	9	4	9	13	0	1	0
		<b>46</b>	<b>66</b>	<b>112</b>	<b>0</b>	<b>3</b>	<b>1</b>
Ingeniero Químico Metalúrgico	1	26	12	38	0	2	0
	3	23	13	36	0	1	0
	5	22	11	33	0	2	0
	7	27	7	34	0	1	0
	9	31	13	44	0	1	0
		<b>129</b>	<b>56</b>	<b>185</b>	<b>0</b>	<b>7</b>	<b>0</b>
Químico Farmacéutico Biólogo	1	26	43	69	0	0	0
	3	44	26	70	0	0	1
	5	22	35	57	1	1	0
	7	22	20	42	0	1	0
	9	19	22	41	0	1	0
		<b>133</b>	<b>146</b>	<b>279</b>	<b>1</b>	<b>3</b>	<b>1</b>
<b>Facultad de Ingeniería Civil</b>		<b>347</b>	<b>119</b>	<b>466</b>	<b>2</b>	<b>5</b>	<b>1</b>
Ingeniero Civil	1	73	27	100	0	3	0
	3	58	15	73	0	0	0
	5	31	15	46	0	1	0
	7	47	16	63	1	0	1
	9	45	13	58	0	0	0
		<b>254</b>	<b>86</b>	<b>340</b>	<b>1</b>	<b>4</b>	<b>1</b>
Ingeniero Topógrafo Geomático	1	26	10	36	0	1	0
	3	23	7	30	0	0	0
	5	25	7	32	0	0	0
	7	9	1	10	1	0	0
	9	10	8	18	0	0	0
		<b>93</b>	<b>33</b>	<b>126</b>	<b>1</b>	<b>1</b>	<b>0</b>
<b>Facultad de Ingeniería Mecánica y Eléctrica</b>		<b>590</b>	<b>87</b>	<b>677</b>	<b>0</b>	<b>4</b>	<b>1</b>
Ingeniería en Computación Inteligente	1	55	14	69	0	0	0
		<b>55</b>	<b>14</b>	<b>69</b>	<b>0</b>	<b>0</b>	<b>0</b>
Ingeniería en Sistemas Electrónicos y Telecomunicaciones	1	29	4	33	0	0	0
	3	14	3	17	0	0	0
	5	5	2	7	0	0	0
	7	12	0	12	0	0	0
	9	6	1	7	0	0	0
		<b>66</b>	<b>10</b>	<b>76</b>	<b>0</b>	<b>0</b>	<b>0</b>
Ingeniero Mecánico Electricista	1	78	11	89	0	0	1
	3	59	3	62	0	2	0
	5	51	5	56	0	0	0
	7	30	0	30	0	0	0
	9	29	2	31	0	0	0
		<b>247</b>	<b>21</b>	<b>268</b>	<b>0</b>	<b>2</b>	<b>1</b>
Ingeniero en Mecatrónica	1	27	5	32	0	1	0
	3	32	2	34	0	0	0
	5	26	6	32	0	0	0
	7	22	7	29	0	0	0
	9	14	2	16	0	0	0
		<b>121</b>	<b>22</b>	<b>143</b>	<b>0</b>	<b>1</b>	<b>0</b>
Ingeniero en Sistemas Computacionales	3	43	4	47	0	1	0
	5	30	9	39	0	0	0
	7	28	7	35	0	0	0
		<b>101</b>	<b>20</b>	<b>121</b>	<b>0</b>	<b>1</b>	<b>0</b>
<b>Delegación Villa de Álvarez</b>		<b>503</b>	<b>1023</b>	<b>1526</b>	<b>3</b>	<b>46</b>	<b>2</b>
<b>Escuela de Filosofía</b>		<b>19</b>	<b>15</b>	<b>34</b>	<b>1</b>	<b>0</b>	<b>1</b>
Licenciado en Filosofía	1	9	8	17	0	0	1
	3	6	5	11	0	0	0
	5	3	1	4	0	0	0
	7	1	1	2	1	0	0
		<b>19</b>	<b>15</b>	<b>34</b>	<b>1</b>	<b>0</b>	<b>1</b>

Delegación / Plantel / Programa educativo	Sem.	Hombres	Mujeres	Total	Discapacidad	Extranjero	Índigena
<b>Facultad de Economía</b>		<b>290</b>	<b>339</b>	<b>629</b>	<b>0</b>	<b>15</b>	<b>1</b>
Licenciado en Economía	1	22	16	38	0	0	0
	3	20	14	34	0	2	0
	5	15	9	24	0	1	0
	7	15	9	24	0	1	0
		<b>72</b>	<b>48</b>	<b>120</b>	<b>0</b>	<b>4</b>	<b>0</b>
Licenciado en Finanzas	1	32	39	71	0	0	0
	3	38	34	72	0	0	0
	5	16	20	36	0	0	0
	7	17	18	35	0	1	0
		<b>103</b>	<b>111</b>	<b>214</b>	<b>0</b>	<b>1</b>	<b>0</b>
Licenciado en Negocios Internacionales	1	38	61	99	0	2	0
	3	20	47	67	0	4	1
	5	33	33	66	0	2	0
	7	24	39	63	0	2	0
		<b>115</b>	<b>180</b>	<b>295</b>	<b>0</b>	<b>10</b>	<b>1</b>
<b>Facultad de Lenguas Extranjeras</b>		<b>60</b>	<b>152</b>	<b>212</b>	<b>0</b>	<b>12</b>	<b>0</b>
Licenciado en Enseñanza de Lenguas	1	21	51	72	0	3	0
	3	16	38	54	0	4	0
	5	13	35	48	0	5	0
	7	10	28	38	0	0	0
		<b>60</b>	<b>152</b>	<b>212</b>	<b>0</b>	<b>12</b>	<b>0</b>
<b>Facultad de Pedagogía</b>		<b>49</b>	<b>287</b>	<b>336</b>	<b>1</b>	<b>7</b>	<b>0</b>
Licenciado en Pedagogía	1	19	83	102	1	1	0
	3	12	73	85	0	5	0
	5	6	68	74	0	1	0
	7	12	63	75	0	0	0
		<b>49</b>	<b>287</b>	<b>336</b>	<b>1</b>	<b>7</b>	<b>0</b>
<b>Facultad de Turismo</b>		<b>85</b>	<b>230</b>	<b>315</b>	<b>1</b>	<b>12</b>	<b>0</b>
Licenciado en Gestión Turística	1	28	56	84	0	2	0
	3	23	49	72	0	1	0
	5	12	42	54	0	5	0
	7	9	40	49	1	0	0
	9	13	43	56	0	4	0
		<b>85</b>	<b>230</b>	<b>315</b>	<b>1</b>	<b>12</b>	<b>0</b>
<b>Total</b>		<b>5946</b>	<b>6902</b>	<b>12848</b>	<b>32</b>	<b>188</b>	<b>24</b>

Fuente: Sistema de Control Escolar de la Universidad de Colima. SICEUC.

Fecha de corte: 30 de septiembre de 2019.

Anexo 3.5.

Reconocimiento de la calidad de los programas educativos de Licenciatura COPAES 2019											
Programa Educativo	Evaluable	Organismo acreditador	No. de acreditación				Vigencia		Matrícula		
			1	2	3	4	Inicio	termino	Total	Evaluable	Calidad
<b>FACULTAD DE CIENCIAS MARINAS</b>			<b>0</b>	<b>0</b>	<b>2</b>	<b>0</b>			<b>256</b>	<b>256</b>	<b>163</b>
Ing. en Oceánico		ANPROMAR			1		17-ene-18	17-ene-23	93	93	93
Lic. en Oceanología		ANPROMAR			1		17-ene-18	17-ene-23	70	70	70
Lic. en Gestión de Recursos Marinos y Portuarios	Si								93	93	
<b>FACULTAD DE CONTABILIDAD Y ADMINISTRACIÓN MANZANILLO</b>			<b>0</b>	<b>0</b>	<b>1</b>	<b>1</b>			<b>527</b>	<b>446</b>	<b>446</b>
Contador Público (FCA Manzanillo)		CACECA				1	20-jul-18	19-jul-23	240	240	240
Lic. en Administración (Manzanillo)		CACECA			1		20-jul-18	19-jul-23	206	206	206
Lic. en Gestión de Negocios Digitales (Manzanillo)	No								81		
<b>FACULTAD DE INGENIERÍA ELECTROMECÁNICA</b>			<b>1</b>	<b>0</b>	<b>0</b>	<b>0</b>			<b>412</b>	<b>253</b>	<b>131</b>
Ing. en Mecatrónica (FIE)		CACEI	1				14-abr-16	15-abr-21	131	131	131
Ing. Mecánico Electricista (FIE)	Si	CACEI					11-ago-11	Vencido	122	122	
Ing. en Software (FIE)	No								60		
Ing. en Sistemas Computacionales (FIE)	No								23		
Ing. En Tecnologías electrónicas (FIE)	No								76		
<b>FACULTAD DE TURISMO Y GASTRONOMÍA</b>			<b>2</b>	<b>0</b>	<b>0</b>	<b>0</b>			<b>244</b>	<b>244</b>	<b>244</b>
Lic. en Gastronomía		CONAET	1				03-jul-14	02-jul-19	105	105	105
Lic. en Gestión Turística (Turismo y Gastronomía)		CONAET	1				27-nov-13	27-nov-18	139	139	139
<b>FACULTAD DE COMERCIO EXTERIOR</b>			<b>0</b>	<b>1</b>	<b>1</b>	<b>0</b>			<b>608</b>	<b>608</b>	<b>608</b>
Lic. en Aduanas		CACECA		1			24-jun-15	24-jun-20	273	273	273
Lic. en Comercio Exterior		CACECA			1		16-jun-17	16-jun-22	335	335	335
<b>FACULTAD DE CONTABILIDAD Y ADMINISTRACIÓN TECOMÁN</b>			<b>0</b>	<b>2</b>	<b>0</b>	<b>0</b>			<b>479</b>	<b>387</b>	<b>387</b>
Contador Público (FCA Tecomán)		CACECA		1			30-dic-15	30-dic-20	205	205	205
Lic. en Administración (FCA Tecomán)		CACECA		1			30-dic-15	30-dic-20	182	182	182
Lic. en Gestión de Negocios Digitales (Tecomán)	No								92		
<b>FACULTAD DE CIENCIAS BIOLÓGICAS Y AGROPECUARIAS</b>			<b>1</b>	<b>0</b>	<b>0</b>	<b>0</b>			<b>508</b>	<b>508</b>	<b>427</b>
Lic. en Biología	Si	CACEB					15-feb-10	Vencido	81	81	
Ing. Agrónomo		COMEAA	1				22-ene-18	21-ene-23	427	427	427
<b>FACULTAD DE MEDICINA VETERINARIA Y ZOOTECNIA</b>			<b>0</b>	<b>1</b>	<b>0</b>	<b>0</b>			<b>226</b>	<b>226</b>	<b>226</b>
Médico Veterinario Zootecnista		CONEVET		1			31-mar-17	30-mar-22	226	226	226
<b>FACULTAD DE DERECHO</b>			<b>0</b>	<b>1</b>	<b>0</b>	<b>0</b>			<b>490</b>	<b>490</b>	<b>490</b>
Lic. en Derecho		CONFED		1			12-jul-15	12-jul-20	490	490	490
<b>FACULTAD DE CONTABILIDAD Y ADMINISTRACIÓN COLIMA</b>			<b>0</b>	<b>0</b>	<b>2</b>	<b>0</b>			<b>626</b>	<b>626</b>	<b>626</b>
Lic. en Contador Público (FCA Colima)		CACECA			1		30-dic-15	30-dic-20	296	296	296
Lic. en Administración (FCA Colima)		CACECA			1		30-dic-15	30-dic-20	330	330	330
<b>FACULTAD DE CIENCIAS POLÍTICAS Y SOCIALES</b>			<b>1</b>	<b>1</b>	<b>0</b>	<b>0</b>			<b>331</b>	<b>331</b>	<b>331</b>
Lic. en Administración Pública y Ciencia Política		ACCECISO		1			28-mar-14	28-mar-19	214	214	214
Lic. en Relaciones Internacionales		ACCECISO	1				28-mar-14	28-mar-19	117	117	117
<b>FACULTAD DE MEDICINA</b>			<b>1</b>	<b>0</b>	<b>0</b>	<b>1</b>			<b>763</b>	<b>763</b>	<b>763</b>
Lic. en Nutrición		CONCAPREN	1				25-sep-15	25-sep-20	144	144	144
Médico Cirujano y Partero		COMAEM				1	22-abr-15	02-abr-20	619	619	619



Programa Educativo	Evaluable	Organismo acreditador	No. de acreditación				Vigencia		Matrícula		
			1	2	3	4	Inicio	termino	Total	Evaluable	Calidad
<b>FACULTAD DE CIENCIAS DE LA EDUCACIÓN</b>			<b>0</b>	<b>1</b>	<b>0</b>	<b>0</b>			<b>604</b>	<b>516</b>	<b>281</b>
Lic. en Educación Especial	Si	CEPPE					22-mar-12	Vencido	235	235	
Lic. en Enseñanza de las Matemáticas	No								88		
Lic. en Educación Física y Deporte		COMACAF		1			27-may-16	27-may-21	281	281	281
<b>FACULTAD DE LETRAS Y COMUNICACIÓN</b>			<b>0</b>	<b>4</b>	<b>0</b>	<b>0</b>			<b>315</b>	<b>315</b>	<b>315</b>
Lic. en Letras Hispanoamericanas		COAPEHUM		1			19-may-16	19-may-21	63	63	63
Lic. en Comunicación		CONAC		1			28-ene-15	28-ene-20	132	132	132
Lic. en Periodismo		CONAC		1			28-ene-15	28-ene-20	66	66	66
Lic. en Lingüística		COAPEHUM		1			19-may-16	19-may-21	54	54	54
<b>FACULTAD DE ENFERMERÍA</b>			<b>0</b>	<b>0</b>	<b>1</b>	<b>0</b>			<b>563</b>	<b>563</b>	<b>563</b>
Lic. en Enfermería		COMACE			1		30-may-18	29-may-23	563	563	563
<b>FACULTAD DE TRABAJO SOCIAL</b>			<b>0</b>	<b>0</b>	<b>1</b>	<b>0</b>			<b>308</b>	<b>308</b>	<b>308</b>
Lic. en Trabajo Social		ACCECISO			1		30-jun-17	30-jun-22	308	308	308
<b>FACULTAD DE PSICOLOGÍA</b>			<b>0</b>	<b>1</b>	<b>0</b>	<b>0</b>			<b>388</b>	<b>388</b>	<b>388</b>
Lic. en Psicología		CNEIP		1			10-mar-14	10-mar-19	388	388	388
<b>FACULTAD DE CIENCIAS</b>			<b>0</b>	<b>0</b>	<b>0</b>	<b>0</b>			<b>143</b>	<b>112</b>	<b>0</b>
Lic. en Física	Si								76	76	
Lic. en Matemáticas	Si								36	36	
Lic. en Gestión y reducción del riesgo a desastres	No								31		
<b>FACULTAD DE TELEMÁTICA</b>			<b>0</b>	<b>1</b>	<b>1</b>	<b>0</b>			<b>515</b>	<b>434</b>	<b>434</b>
Ing. en Tecnologías de Internet	No								81		
Ing. en Telemática		CONAIC			1		12-jul-18	11-jul-23	168	168	168
Ing. en Software		CONAIC		1			28-ene-19	27-ene-24	266	266	266
<b>INSTITUTO UNIVERSITARIO DE BELLAS ARTES</b>			<b>0</b>	<b>1</b>	<b>0</b>	<b>0</b>			<b>188</b>	<b>188</b>	<b>94</b>
Lic. en Danza Escénica		CAESA		1			30-oct-15	29-oct-20	94	94	94
Lic. en Artes Visuales	Si	CIEES, Nivel 2							94	94	
<b>ESCUELA DE MERCADOTECNIA</b>			<b>1</b>	<b>0</b>	<b>1</b>	<b>0</b>			<b>468</b>	<b>468</b>	<b>468</b>
Lic. en Mercadotecnia		CACECA			1		12-jul-17	12-jul-22	262	262	262
Lic. en Publicidad y Relaciones Públicas		CACECA	1				04-nov-16	04-nov-21	206	206	206
<b>FACULTAD DE INGENIERÍA CIVIL</b>			<b>0</b>	<b>1</b>	<b>1</b>	<b>0</b>			<b>466</b>	<b>466</b>	<b>466</b>
Ing. Topógrafo Geomático		CACEI		1			07-dic-17	06-dic-22	126	126	126
Ing. Civil		CACEI			1		07-dic-16	07-dic-21	340	340	340
<b>FACULTAD DE CIENCIAS QUÍMICAS</b>			<b>1</b>	<b>0</b>	<b>2</b>	<b>0</b>			<b>576</b>	<b>576</b>	<b>576</b>
Químico Farmacéutico Biólogo		COMAEF	1				15-ene-16	15-ene-21	279	279	279
Ing. Químico en Alimentos		CACEI			1		12-jul-17	12-jun-22	112	112	112
Ing. Químico Metalúrgico		CACEI			1		08-jul-19	07-jul-22	185	185	185
<b>FACULTAD DE INGENIERÍA MECÁNICA Y ELÉCTRICA</b>			<b>1</b>	<b>1</b>	<b>1</b>	<b>0</b>			<b>677</b>	<b>465</b>	<b>465</b>
Ing. Mecánico Electricista (FIME)		CACEI		1			07-dic-17	06-dic-22	268	268	268
Ing. en Sistemas Computacionales (FIME)		CONAIC			1		09-nov-18	08-nov-23	121	121	121
Ing. en Mecatrónica (FIME)	No								143		
Ing. en Sistemas Electrónicos y Telecomunicaciones (FIME)		CACEI	1				16-feb-18	15-feb-23	76	76	76
Ing. en Computación inteligente (FIME)	No								69		

Programa Educativo	Evaluable	Organismo acreditador	No. de acreditación				Vigencia		Matrícula		
			1	2	3	4	Inicio	termino	Total	Evaluable	Calidad
<b>FACULTAD DE ARQUITECTURA Y DISEÑO</b>			2	0	1	0			544	544	544
Lic. en Diseño Industrial		COMAPROD	1				05-feb-19	04-feb-24	128	128	128
Lic. en Diseño Gráfico		COMAPROD	1				05-feb-19	04-feb-24	127	127	127
Arquitecto		ANPADEH			1		01-jul-19	30-jun-24	289	289	289
<b>FACULTAD DE ECONOMÍA</b>			2	1	0	0			629	629	629
Lic. en Economía		CONACE		1			18-dic-15	18-dic-20	120	120	120
Lic. en Finanzas		CONACE	1				21-ene-16	21-ene-21	214	214	214
Lic. en Negocios Internacionales		CONACE	1				12-mer-16	11-mer-21	295	295	295
<b>FACULTAD DE PEDAGOGÍA</b>			0	1	0	0			336	336	336
Lic. en Pedagogía		CEPPE		1			20-jun-14	19-jun-19	336	336	336
<b>FACULTAD DE LENGUAS EXTRANJERAS</b>			0	1	0	0			212	212	212
Lic. en Enseñanza de Lenguas		COAPEHUM		1			16-ene-17	16-ene-22	212	212	212
<b>ESCUELA DE FILOSOFÍA</b>			0	0	0	0			34	34	0
Lic. en Filosofía	Si								34	34	
<b>FACULTAD DE TURISMO</b>			0	0	1	0			315	315	315
Lic. en Gestión Turística (Turismo)		CONAET			1		21-jun-18	21-jun-23	315	315	315
			13	19	16	2			12751	12007	11236

Reconocimiento de la calidad de los programas educativos de Licenciatura CIEES					
Programa Educativo	Evaluable	Fecha de evaluación	Nivel	Vigencia	Matrícula
				Inicio-termino	
Lic. en Ciencia Ambiental y Gestión de Riesgos	si	sep-15	1	diciembre 2015- enero 2021	58
Lic. en Música	si	nov-15	1	mayo 2016- mayo 2021	39
					97

Reconocimiento de la calidad de los programas educativos de licenciatura. Concentrado 2019				
Total PE			Matrícula	
Tipo	No.	%	No.	%
<b>Evaluables</b>	<b>60</b>	<b>100</b>	<b>12104</b>	<b>100</b>
Nivel 1 de CIEES	2	3.33	97	0.80
Reconocido por COPAES	50	83.33	11236	92.83
<b>Total de programas reconocidos por su calidad</b>	<b>52</b>	<b>86.66</b>	<b>11333</b>	<b>93.63</b>

Fuente: Informe de labores 2019. Dirección General de Educación Superior.

Anexo 3.6.

Matrícula de Licenciatura por campo de conocimiento, plantel, programa educativo y género, agosto 2019 - enero 2020													
Campo de Conocimiento /Plantel / Programa Educativo	Primer ingreso			Reingreso Cohorte			Reingreso Otras cohortes			Subtotal	Total		
	Hombres	Mujeres	Total	Hombres	Mujeres	Total	Hombres	Mujeres	Total	Reingreso	Hombres	Mujeres	Total
<b>Educación</b>	<b>122</b>	<b>238</b>	<b>360</b>	<b>204</b>	<b>543</b>	<b>747</b>	<b>23</b>	<b>22</b>	<b>45</b>	<b>792</b>	<b>349</b>	<b>803</b>	<b>1152</b>
<b>Facultad de Pedagogía</b>	<b>19</b>	<b>83</b>	<b>102</b>	<b>27</b>	<b>197</b>	<b>224</b>	<b>3</b>	<b>7</b>	<b>10</b>	<b>234</b>	<b>49</b>	<b>287</b>	<b>336</b>
Licenciado en Pedagogía	19	83	102	27	197	224	3	7	10	234	49	287	336
<b>Facultad de Ciencias de la Educación</b>	<b>82</b>	<b>104</b>	<b>186</b>	<b>140</b>	<b>248</b>	<b>388</b>	<b>18</b>	<b>12</b>	<b>30</b>	<b>418</b>	<b>240</b>	<b>364</b>	<b>604</b>
Licenciado en Educación Especial	5	62	67	4	159	163	0	5	5	168	9	226	235
Licenciado en Educación Física y Deporte	62	24	86	117	59	176	14	5	19	195	193	88	281
Licenciado en enseñanza de las Matemáticas	15	18	33	19	30	49	4	2	6	55	38	50	88
<b>Facultad de Lenguas Extranjeras</b>	<b>21</b>	<b>51</b>	<b>72</b>	<b>37</b>	<b>98</b>	<b>135</b>	<b>2</b>	<b>3</b>	<b>5</b>	<b>140</b>	<b>60</b>	<b>152</b>	<b>212</b>
Licenciado en Enseñanza de Lenguas	21	51	72	37	98	135	2	3	5	140	60	152	212
<b>Artes y Humanidades</b>	<b>69</b>	<b>121</b>	<b>190</b>	<b>127</b>	<b>267</b>	<b>394</b>	<b>21</b>	<b>28</b>	<b>49</b>	<b>443</b>	<b>217</b>	<b>416</b>	<b>633</b>
<b>Instituto Universitario de Bellas Artes</b>	<b>28</b>	<b>38</b>	<b>66</b>	<b>52</b>	<b>90</b>	<b>142</b>	<b>7</b>	<b>12</b>	<b>19</b>	<b>161</b>	<b>87</b>	<b>140</b>	<b>227</b>
Licenciado en Artes Visuales	13	16	29	17	39	56	3	6	9	65	33	61	94
Licenciado en Danza Escénica	9	19	28	17	44	61	2	3	5	66	28	66	94
Licenciado en Música	6	3	9	18	7	25	2	3	5	30	26	13	39
<b>Facultad de Arquitectura y Diseño</b>	<b>21</b>	<b>49</b>	<b>70</b>	<b>58</b>	<b>108</b>	<b>166</b>	<b>8</b>	<b>11</b>	<b>19</b>	<b>185</b>	<b>87</b>	<b>168</b>	<b>255</b>
Licenciado en Diseño Gráfico	6	29	35	20	62	82	4	6	10	92	30	97	127
Licenciado en Diseño Industrial	15	20	35	38	46	84	4	5	9	93	57	71	128
<b>Escuela de Filosofía</b>	<b>9</b>	<b>8</b>	<b>17</b>	<b>8</b>	<b>7</b>	<b>15</b>	<b>2</b>	<b>0</b>	<b>2</b>	<b>17</b>	<b>19</b>	<b>15</b>	<b>34</b>
Licenciado en Filosofía	9	8	17	8	7	15	2	0	2	17	19	15	34
<b>Facultad de Letras y Comunicación</b>	<b>11</b>	<b>26</b>	<b>37</b>	<b>9</b>	<b>62</b>	<b>71</b>	<b>4</b>	<b>5</b>	<b>9</b>	<b>80</b>	<b>24</b>	<b>93</b>	<b>117</b>
Licenciado en Letras Hispanoamericanas	5	14	19	5	36	41	1	2	3	44	11	52	63
Licenciado en Lingüística	6	12	18	4	26	30	3	3	6	36	13	41	54
<b>Ciencias Sociales y Derecho</b>	<b>138</b>	<b>336</b>	<b>474</b>	<b>309</b>	<b>753</b>	<b>1062</b>	<b>30</b>	<b>55</b>	<b>85</b>	<b>1147</b>	<b>477</b>	<b>1144</b>	<b>1621</b>
<b>Facultad de Trabajo Social</b>	<b>16</b>	<b>82</b>	<b>98</b>	<b>28</b>	<b>176</b>	<b>204</b>	<b>1</b>	<b>5</b>	<b>6</b>	<b>210</b>	<b>45</b>	<b>263</b>	<b>308</b>
Licenciado en Trabajo Social	16	82	98	28	176	204	1	5	6	210	45	263	308
<b>Facultad de Psicología</b>	<b>20</b>	<b>93</b>	<b>113</b>	<b>53</b>	<b>196</b>	<b>249</b>	<b>8</b>	<b>18</b>	<b>26</b>	<b>275</b>	<b>81</b>	<b>307</b>	<b>388</b>
Licenciado en Psicología	20	93	113	53	196	249	8	18	26	275	81	307	388
<b>Facultad de Ciencias Políticas y Sociales</b>	<b>12</b>	<b>26</b>	<b>38</b>	<b>24</b>	<b>51</b>	<b>75</b>	<b>2</b>	<b>2</b>	<b>4</b>	<b>79</b>	<b>38</b>	<b>79</b>	<b>117</b>
Licenciado en Relaciones Internacionales	12	26	38	24	51	75	2	2	4	79	38	79	117
<b>Facultad de Economía</b>	<b>22</b>	<b>16</b>	<b>38</b>	<b>44</b>	<b>29</b>	<b>73</b>	<b>6</b>	<b>3</b>	<b>9</b>	<b>82</b>	<b>72</b>	<b>48</b>	<b>120</b>
Licenciado en Economía	22	16	38	44	29	73	6	3	9	82	72	48	120

Campo de Conocimiento /Plantel / Programa Educativo	Primer ingreso			Reingreso Cohorte			Reingreso Otras cohortes			Subtotal	Total		
	Hombres	Mujeres	Total	Hombres	Mujeres	Total	Hombres	Mujeres	Total	Reingreso	Hombres	Mujeres	Total
<b>Facultad de Letras y Comunicación</b>	<b>33</b>	<b>33</b>	<b>66</b>	<b>63</b>	<b>64</b>	<b>127</b>	<b>2</b>	<b>3</b>	<b>5</b>	<b>132</b>	<b>98</b>	<b>100</b>	<b>198</b>
Licenciado en Comunicación	22	21	43	41	46	87	0	2	2	89	63	69	132
Licenciado en Periodismo	11	12	23	22	18	40	2	1	3	43	35	31	66
<b>Facultad de Derecho</b>	<b>35</b>	<b>86</b>	<b>121</b>	<b>97</b>	<b>237</b>	<b>334</b>	<b>11</b>	<b>24</b>	<b>35</b>	<b>369</b>	<b>143</b>	<b>347</b>	<b>490</b>
Licenciado en Derecho	35	86	121	97	237	334	11	24	35	369	143	347	490
<b>Administración y Negocios</b>	<b>470</b>	<b>710</b>	<b>1180</b>	<b>1027</b>	<b>1558</b>	<b>2585</b>	<b>120</b>	<b>93</b>	<b>213</b>	<b>2798</b>	<b>1617</b>	<b>2361</b>	<b>3978</b>
<b>Escuela de Mercadotecnia</b>	<b>63</b>	<b>81</b>	<b>144</b>	<b>129</b>	<b>156</b>	<b>285</b>	<b>26</b>	<b>13</b>	<b>39</b>	<b>324</b>	<b>218</b>	<b>250</b>	<b>468</b>
Licenciado en Mercadotecnia	35	39	74	80	83	163	19	6	25	188	134	128	262
Licenciado en Publicidad y Relaciones Públicas	28	42	70	49	73	122	7	7	14	136	84	122	206
<b>Facultad de Comercio Exterior</b>	<b>53</b>	<b>109</b>	<b>162</b>	<b>153</b>	<b>281</b>	<b>434</b>	<b>7</b>	<b>5</b>	<b>12</b>	<b>446</b>	<b>213</b>	<b>395</b>	<b>608</b>
Licenciado en Aduanas	23	60	83	69	115	184	4	2	6	190	96	177	273
Licenciado en Comercio Exterior	30	49	79	84	166	250	3	3	6	256	117	218	335
<b>Facultad de Contabilidad y Administración Colima</b>	<b>78</b>	<b>99</b>	<b>177</b>	<b>157</b>	<b>250</b>	<b>407</b>	<b>20</b>	<b>22</b>	<b>42</b>	<b>449</b>	<b>255</b>	<b>371</b>	<b>626</b>
Contador Público	34	54	88	71	122	193	8	7	15	208	113	183	296
Licenciado en Administración	44	45	89	86	128	214	12	15	27	241	142	188	330
<b>Facultad de Contabilidad y Administración Manzanillo</b>	<b>61</b>	<b>95</b>	<b>156</b>	<b>148</b>	<b>198</b>	<b>346</b>	<b>14</b>	<b>11</b>	<b>25</b>	<b>371</b>	<b>223</b>	<b>304</b>	<b>527</b>
Contador Público	25	43	68	64	100	164	5	3	8	172	94	146	240
Licenciado en Administración	22	39	61	57	77	134	5	6	11	145	84	122	206
Licenciado en Gestión de Negocios Digitales	14	13	27	27	21	48	4	2	6	54	45	36	81
<b>Facultad de Contabilidad y Administración Tecomán</b>	<b>66</b>	<b>78</b>	<b>144</b>	<b>150</b>	<b>167</b>	<b>317</b>	<b>6</b>	<b>12</b>	<b>18</b>	<b>335</b>	<b>222</b>	<b>257</b>	<b>479</b>
Contador Público	30	42	72	56	69	125	2	6	8	133	88	117	205
Licenciado en Administración	14	23	37	61	77	138	2	5	7	145	77	105	182
Licenciado en Gestión de Negocios Digitales	22	13	35	33	21	54	2	1	3	57	57	35	92
<b>Facultad de Economía</b>	<b>70</b>	<b>100</b>	<b>170</b>	<b>126</b>	<b>183</b>	<b>309</b>	<b>22</b>	<b>8</b>	<b>30</b>	<b>339</b>	<b>218</b>	<b>291</b>	<b>509</b>
Licenciado en Finanzas	32	39	71	63	68	131	8	4	12	143	103	111	214
Licenciado en Negocios Internacionales	38	61	99	63	115	178	14	4	18	196	115	180	295
<b>Facultad de Turismo</b>	<b>28</b>	<b>56</b>	<b>84</b>	<b>48</b>	<b>162</b>	<b>210</b>	<b>9</b>	<b>12</b>	<b>21</b>	<b>231</b>	<b>85</b>	<b>230</b>	<b>315</b>
Licenciado en Gestión Turística	28	56	84	48	162	210	9	12	21	231	85	230	315
<b>Facultad de Turismo y Gastronomía</b>	<b>7</b>	<b>33</b>	<b>40</b>	<b>30</b>	<b>65</b>	<b>95</b>	<b>3</b>	<b>1</b>	<b>4</b>	<b>99</b>	<b>40</b>	<b>99</b>	<b>139</b>
Licenciado en Gestión Turística	7	33	40	30	65	95	3	1	4	99	40	99	139
<b>Facultad de Ciencias Marinas</b>	<b>9</b>	<b>25</b>	<b>34</b>	<b>16</b>	<b>34</b>	<b>50</b>	<b>6</b>	<b>3</b>	<b>9</b>	<b>59</b>	<b>31</b>	<b>62</b>	<b>93</b>
Licenciatura en Gestión de Recursos Marinos y Portuarios	9	25	34	16	34	50	6	3	9	59	31	62	93
<b>Facultad de Ciencias Políticas y Sociales</b>	<b>35</b>	<b>34</b>	<b>69</b>	<b>70</b>	<b>62</b>	<b>132</b>	<b>7</b>	<b>6</b>	<b>13</b>	<b>145</b>	<b>112</b>	<b>102</b>	<b>214</b>
Licenciado en Administración Pública y Ciencia Política	35	34	69	70	62	132	7	6	13	145	112	102	214
<b>Ciencias Naturales, Matemáticas y Estadística</b>	<b>112</b>	<b>107</b>	<b>219</b>	<b>164</b>	<b>189</b>	<b>353</b>	<b>33</b>	<b>26</b>	<b>59</b>	<b>412</b>	<b>309</b>	<b>322</b>	<b>631</b>
<b>Facultad de Ciencias Químicas</b>	<b>26</b>	<b>43</b>	<b>69</b>	<b>93</b>	<b>92</b>	<b>185</b>	<b>14</b>	<b>11</b>	<b>25</b>	<b>210</b>	<b>133</b>	<b>146</b>	<b>279</b>
Químico Farmacéutico Biólogo	26	43	69	93	92	185	14	11	25	210	133	146	279

Campo de Conocimiento /Plantel / Programa Educativo	Primer ingreso			Reingreso Cohorte			Reingreso Otras cohortes			Subtotal	Total		
	Hombres	Mujeres	Total	Hombres	Mujeres	Total	Hombres	Mujeres	Total	Reingreso	Hombres	Mujeres	Total
<b>Facultad de Ciencias</b>	<b>60</b>	<b>34</b>	<b>94</b>	<b>48</b>	<b>47</b>	<b>95</b>	<b>9</b>	<b>3</b>	<b>12</b>	<b>107</b>	<b>117</b>	<b>84</b>	<b>201</b>
Licenciado en Ciencia Ambiental y Gestión de Riesgos	0	0	0	23	32	55	1	2	3	<b>58</b>	24	34	58
Licenciado en Gestión y Reducción del Riesgo de Desastres	17	14	31	0	0	0	0	0	0	<b>0</b>	17	14	31
Licenciado en Física	31	12	43	19	9	28	4	1	5	<b>33</b>	54	22	76
Licenciado en Matemáticas	12	8	20	6	6	12	4	0	4	<b>16</b>	22	14	36
<b>Facultad de Ciencias Biológicas y Agropecuarias</b>	<b>15</b>	<b>16</b>	<b>31</b>	<b>10</b>	<b>31</b>	<b>41</b>	<b>7</b>	<b>2</b>	<b>9</b>	<b>50</b>	<b>32</b>	<b>49</b>	<b>81</b>
Licenciado en Biología	15	16	31	10	31	41	7	2	9	<b>50</b>	32	49	81
<b>Facultad de Ciencias Marinas</b>	<b>11</b>	<b>14</b>	<b>25</b>	<b>13</b>	<b>19</b>	<b>32</b>	<b>3</b>	<b>10</b>	<b>13</b>	<b>45</b>	<b>27</b>	<b>43</b>	<b>70</b>
Licenciado en Oceanología	11	14	25	13	19	32	3	10	13	<b>45</b>	27	43	70
<b>Tecnologías de la Información y Comunicación</b>	<b>225</b>	<b>43</b>	<b>268</b>	<b>401</b>	<b>69</b>	<b>470</b>	<b>46</b>	<b>4</b>	<b>50</b>	<b>520</b>	<b>672</b>	<b>116</b>	<b>788</b>
<b>Facultad de Ingeniería Electromecánica</b>	<b>35</b>	<b>3</b>	<b>38</b>	<b>36</b>	<b>7</b>	<b>43</b>	<b>1</b>	<b>1</b>	<b>2</b>	<b>45</b>	<b>72</b>	<b>11</b>	<b>83</b>
Ingeniero en Sistemas Computacionales	0	0	0	17	4	21	1	1	2	<b>23</b>	18	5	23
Ingeniero de Software	35	3	38	19	3	22	0	0	0	<b>22</b>	54	6	60
<b>Facultad de Ingeniería Mecánica y Eléctrica</b>	<b>0</b>	<b>0</b>	<b>0</b>	<b>85</b>	<b>17</b>	<b>102</b>	<b>16</b>	<b>3</b>	<b>19</b>	<b>121</b>	<b>101</b>	<b>20</b>	<b>121</b>
Ingeniero en Sistemas Computacionales	0	0	0	85	17	102	16	3	19	<b>121</b>	101	20	121
<b>Facultad de Telemática</b>	<b>135</b>	<b>26</b>	<b>161</b>	<b>280</b>	<b>45</b>	<b>325</b>	<b>29</b>	<b>0</b>	<b>29</b>	<b>354</b>	<b>444</b>	<b>71</b>	<b>515</b>
Ingeniero de Software	65	15	80	155	22	177	9	0	9	<b>186</b>	229	37	266
Ingeniero en Telemática	0	0	0	125	23	148	20	0	20	<b>168</b>	145	23	168
Ingeniería en Tecnologías de Internet	70	11	81	0	0	0	0	0	0	<b>0</b>	70	11	81
<b>Facultad de Ingeniería Mecánica y Eléctrica</b>	<b>55</b>	<b>14</b>	<b>69</b>	<b>0</b>	<b>0</b>	<b>0</b>	<b>0</b>	<b>0</b>	<b>0</b>	<b>0</b>	<b>55</b>	<b>14</b>	<b>69</b>
Ingeniería en Computación Inteligente	55	14	69	0	0	0	0	0	0	<b>0</b>	55	14	69
<b>Ingeniería, Manufactura y Construcción</b>	<b>395</b>	<b>149</b>	<b>544</b>	<b>865</b>	<b>321</b>	<b>1186</b>	<b>186</b>	<b>45</b>	<b>231</b>	<b>1417</b>	<b>1446</b>	<b>515</b>	<b>1961</b>
<b>Facultad de Ingeniería Electromecánica</b>	<b>80</b>	<b>9</b>	<b>89</b>	<b>180</b>	<b>35</b>	<b>215</b>	<b>23</b>	<b>2</b>	<b>25</b>	<b>240</b>	<b>283</b>	<b>46</b>	<b>329</b>
Ingeniero Mecánico Electricista	34	1	35	69	8	77	10	0	10	<b>87</b>	113	9	122
Ingeniero en Mecatrónica	24	5	29	72	22	94	8	0	8	<b>102</b>	104	27	131
Ingeniero en Tecnologías Electrónicas	22	3	25	39	5	44	5	2	7	<b>51</b>	66	10	76
<b>Facultad de Ingeniería Mecánica y Eléctrica</b>	<b>134</b>	<b>20</b>	<b>154</b>	<b>246</b>	<b>30</b>	<b>276</b>	<b>54</b>	<b>3</b>	<b>57</b>	<b>333</b>	<b>434</b>	<b>53</b>	<b>487</b>
Ingeniero Mecánico Electricista	78	11	89	134	8	142	35	2	37	<b>179</b>	247	21	268
Ingeniero en Mecatrónica	27	5	32	79	16	95	15	1	16	<b>111</b>	121	22	143
Ingeniería en Sistemas Electrónicos y Telecomunicaciones	29	4	33	33	6	39	4	0	4	<b>43</b>	66	10	76
<b>Facultad de Ciencias Químicas</b>	<b>36</b>	<b>35</b>	<b>71</b>	<b>112</b>	<b>69</b>	<b>181</b>	<b>27</b>	<b>18</b>	<b>45</b>	<b>226</b>	<b>175</b>	<b>122</b>	<b>297</b>
Ingeniero Químico en Alimentos	10	23	33	25	33	58	11	10	21	<b>79</b>	46	66	112
Ingeniero Químico Metalúrgico	26	12	38	87	36	123	16	8	24	<b>147</b>	129	56	185
<b>Facultad de Arquitectura y Diseño</b>	<b>36</b>	<b>31</b>	<b>67</b>	<b>88</b>	<b>89</b>	<b>177</b>	<b>30</b>	<b>15</b>	<b>45</b>	<b>222</b>	<b>154</b>	<b>135</b>	<b>289</b>
Arquitecto	36	31	67	88	89	177	30	15	45	<b>222</b>	154	135	289

Campo de Conocimiento /Plantel / Programa Educativo	Primer ingreso			Reingreso Cohorte			Reingreso Otras cohortes			Subtotal	Total		
	Hombres	Mujeres	Total	Hombres	Mujeres	Total	Hombres	Mujeres	Total	Reingreso	Hombres	Mujeres	Total
<b>Facultad de Ingeniería Civil</b>	<b>99</b>	<b>37</b>	<b>136</b>	<b>205</b>	<b>75</b>	<b>280</b>	<b>43</b>	<b>7</b>	<b>50</b>	<b>330</b>	<b>347</b>	<b>119</b>	<b>466</b>
Ingeniero Civil	73	27	100	160	53	213	21	6	27	240	254	86	340
Ingeniero Topógrafo Geomático	26	10	36	45	22	67	22	1	23	90	93	33	126
<b>Facultad de Ciencias Marinas</b>	<b>10</b>	<b>17</b>	<b>27</b>	<b>34</b>	<b>23</b>	<b>57</b>	<b>9</b>	<b>0</b>	<b>9</b>	<b>66</b>	<b>53</b>	<b>40</b>	<b>93</b>
Ingeniero Oceánico	10	17	27	34	23	57	9	0	9	66	53	40	93
<b>Agronomía y Veterinaria</b>	<b>130</b>	<b>66</b>	<b>196</b>	<b>247</b>	<b>137</b>	<b>384</b>	<b>56</b>	<b>17</b>	<b>73</b>	<b>457</b>	<b>433</b>	<b>220</b>	<b>653</b>
<b>Facultad de Ciencias Biológicas y Agropecuarias</b>	<b>91</b>	<b>33</b>	<b>124</b>	<b>187</b>	<b>73</b>	<b>260</b>	<b>36</b>	<b>7</b>	<b>43</b>	<b>303</b>	<b>314</b>	<b>113</b>	<b>427</b>
Ingeniero Agrónomo	91	33	124	187	73	260	36	7	43	303	314	113	427
<b>Facultad de Medicina Veterinaria y Zootecnia</b>	<b>39</b>	<b>33</b>	<b>72</b>	<b>60</b>	<b>64</b>	<b>124</b>	<b>20</b>	<b>10</b>	<b>30</b>	<b>154</b>	<b>119</b>	<b>107</b>	<b>226</b>
Médico Veterinario Zootecnista	39	33	72	60	64	124	20	10	30	154	119	107	226
<b>Salud</b>	<b>72</b>	<b>235</b>	<b>307</b>	<b>278</b>	<b>646</b>	<b>924</b>	<b>38</b>	<b>57</b>	<b>95</b>	<b>1019</b>	<b>388</b>	<b>938</b>	<b>1326</b>
<b>Facultad de Medicina</b>	<b>47</b>	<b>121</b>	<b>168</b>	<b>207</b>	<b>337</b>	<b>544</b>	<b>23</b>	<b>28</b>	<b>51</b>	<b>595</b>	<b>277</b>	<b>486</b>	<b>763</b>
Licenciado en Nutrición	3	36	39	21	71	92	4	9	13	105	28	116	144
Médico Cirujano y Partero	44	85	129	186	266	452	19	19	38	490	249	370	619
<b>Facultad de Enfermería</b>	<b>25</b>	<b>114</b>	<b>139</b>	<b>71</b>	<b>309</b>	<b>380</b>	<b>15</b>	<b>29</b>	<b>44</b>	<b>424</b>	<b>111</b>	<b>452</b>	<b>563</b>
Licenciado en Enfermería	25	114	139	71	309	380	15	29	44	424	111	452	563
<b>Servicios</b>	<b>10</b>	<b>19</b>	<b>29</b>	<b>28</b>	<b>47</b>	<b>75</b>	<b>0</b>	<b>1</b>	<b>1</b>	<b>76</b>	<b>38</b>	<b>67</b>	<b>105</b>
<b>Facultad de Turismo y Gastronomía</b>	<b>10</b>	<b>19</b>	<b>29</b>	<b>28</b>	<b>47</b>	<b>75</b>	<b>0</b>	<b>1</b>	<b>1</b>	<b>76</b>	<b>38</b>	<b>67</b>	<b>105</b>
Licenciado en Gastronomía	10	19	29	28	47	75	0	1	1	76	38	67	105
<b>Total</b>	<b>1743</b>	<b>2024</b>	<b>3767</b>	<b>3650</b>	<b>4530</b>	<b>8180</b>	<b>553</b>	<b>348</b>	<b>901</b>	<b>9081</b>	<b>5946</b>	<b>6902</b>	<b>12848</b>

Fuente: Sistema de Control Escolar de la Universidad de Colima. SICEUC.

Fecha de corte: 30 de septiembre de 2019.

### Anexo 3.7.

Matrícula de Licenciatura con discapacidad por plantel, programa educativo y género, agosto 2019 - enero 2020				
Delegación / Plantel / Programa educativo	Discapacidad	Hombres	Mujeres	Total
<b>Delegación Manzanillo</b>		<b>3</b>	<b>2</b>	<b>5</b>
<b>Facultad de Comercio Exterior</b>		<b>0</b>	<b>2</b>	<b>2</b>
Licenciado en Comercio Exterior	Baja Visión	0	1	1
	Motriz: Disc. extremidades superiores	0	1	1
<b>Facultad de Contabilidad y Administración Manzanillo</b>		<b>1</b>	<b>0</b>	<b>1</b>
Contador Público	Baja Visión	1	0	1
<b>Facultad de Ingeniería Electromecánica</b>		<b>2</b>	<b>0</b>	<b>2</b>
Ingeniero Mecánico Electricista	Baja Visión	1	0	1
Ingeniero en Tecnologías Electrónicas	Motriz: Disc. extremidades superiores	1	0	1
<b>Delegación Tecmán</b>		<b>4</b>	<b>0</b>	<b>4</b>
<b>Facultad de Ciencias Biológicas y Agropecuarias</b>		<b>1</b>	<b>0</b>	<b>1</b>
Ingeniero Agrónomo	Baja Visión	1	0	1
<b>Facultad de Contabilidad y Administración Tecmán</b>		<b>3</b>	<b>0</b>	<b>3</b>
Licenciado en Administración	Baja Visión	1	0	1
	Motriz: Disc. extremidades inferiores	1	0	1
Licenciado en Gestión de Negocios Digitales	Motriz: Disc. extremidades inferiores	1	0	1
<b>Delegación Colima</b>		<b>9</b>	<b>7</b>	<b>16</b>
<b>Facultad de Ciencias de la Educación</b>		<b>2</b>	<b>2</b>	<b>4</b>
Licenciado en Educación Especial	Ceguera	1	0	1
	Motriz: Disc. extremidades superiores	1	0	1
	Sordera	0	1	1
Licenciado en Educación Física y Deporte	Motriz: Disc. extremidades inferiores	0	1	1
<b>Facultad de Ciencias Políticas y Sociales</b>		<b>1</b>	<b>0</b>	<b>1</b>
Licenciado en Administración Pública y Ciencia Política	Discapacidad intelectual	1	0	1
<b>Facultad de Contabilidad y Administración Colima</b>		<b>0</b>	<b>1</b>	<b>1</b>
Contador Público	Motriz: Disc. extremidades inferiores	0	1	1
<b>Facultad de Derecho</b>		<b>0</b>	<b>1</b>	<b>1</b>
Licenciado en Derecho	Baja Visión	0	1	1
<b>Facultad de Enfermería</b>		<b>0</b>	<b>1</b>	<b>1</b>
Licenciado en Enfermería	Baja Visión	0	1	1
<b>Facultad de Medicina</b>		<b>1</b>	<b>0</b>	<b>1</b>
Médico Cirujano y Partero	Motriz: Disc. extremidades inferiores	1	0	1
<b>Facultad de Psicología</b>		<b>1</b>	<b>1</b>	<b>2</b>
Licenciado en Psicología	Baja Visión	1	0	1
	Motriz: Disc. extremidades inferiores	0	1	1
<b>Facultad de Telemática</b>		<b>1</b>	<b>0</b>	<b>1</b>
Ingeniero en Telemática	Baja Visión	1	0	1
<b>Facultad de Trabajo Social</b>		<b>0</b>	<b>1</b>	<b>1</b>
Licenciado en Trabajo Social	Motriz: Disc. extremidades superiores	0	1	1
<b>Instituto Universitario de Bellas Artes</b>		<b>3</b>	<b>0</b>	<b>3</b>
Licenciado en Artes Visuales	Autismo	1	0	1
Licenciado en Música	Baja Visión	1	0	1
	Ceguera	1	0	1
<b>Delegación Coahuila</b>		<b>2</b>	<b>2</b>	<b>4</b>
<b>Facultad de Arquitectura y Diseño</b>		<b>0</b>	<b>1</b>	<b>1</b>
Licenciado en Diseño Industrial	Baja Visión	0	1	1
<b>Facultad de Ciencias Químicas</b>		<b>0</b>	<b>1</b>	<b>1</b>
Químico Farmacéutico Biólogo	Hipoacusia	0	1	1
<b>Facultad de Ingeniería Civil</b>		<b>2</b>	<b>0</b>	<b>2</b>
Ingeniero Civil	Motriz: Disc. extremidades inferiores	1	0	1
Ingeniero Topógrafo Geomático	Baja Visión	1	0	1
<b>Delegación Villa de Álvarez</b>		<b>1</b>	<b>2</b>	<b>3</b>
<b>Escuela de Filosofía</b>		<b>0</b>	<b>1</b>	<b>1</b>
Licenciado en Filosofía	Baja Visión	0	1	1
<b>Facultad de Pedagogía</b>		<b>0</b>	<b>1</b>	<b>1</b>
Licenciado en Pedagogía	Motriz: Disc. extremidades inferiores	0	1	1
<b>Facultad de Turismo</b>		<b>1</b>	<b>0</b>	<b>1</b>
Licenciado en Gestión Turística	Baja Visión	1	0	1
	<b>Total</b>	<b>19</b>	<b>13</b>	<b>32</b>

Fuente: Sistema de Control Escolar de la Universidad de Colima. SICEUC.

Fecha de corte: 30 de septiembre de 2019.

Anexo 3.8.

Retención escolar de Licenciatura por plantel, programa educativo y género, agosto 2019 - enero 2020							
Delegación / Plantel / Programa Educativo	Primer ingreso			Tercer semestre			Retención %
	Hombres	Mujeres	Total	Hombres	Mujeres	Total	
<b>Delegación Manzanillo</b>	<b>320</b>	<b>331</b>	<b>651</b>	<b>251</b>	<b>266</b>	<b>517</b>	<b>79.41%</b>
<b>Facultad de Ciencias Marinas</b>	<b>35</b>	<b>41</b>	<b>76</b>	<b>25</b>	<b>27</b>	<b>52</b>	<b>68.42%</b>
Ingeniero Oceánico	17	9	26	14	7	21	80.76%
Licenciado en Oceanología	12	16	28	7	11	18	64.28%
Licenciatura en Gestión de Recursos Marinos y Portuarios	6	16	22	4	9	13	59.09%
<b>Facultad de Comercio Exterior</b>	<b>69</b>	<b>128</b>	<b>197</b>	<b>62</b>	<b>107</b>	<b>169</b>	<b>85.78%</b>
Licenciado en Aduanas	33	49	82	29	38	67	81.70%
Licenciado en Comercio Exterior	36	79	115	33	69	102	88.69%
<b>Facultad de Contabilidad y Administración Manzanillo</b>	<b>68</b>	<b>95</b>	<b>163</b>	<b>56</b>	<b>81</b>	<b>137</b>	<b>84.04%</b>
Contador Público	30	41	71	24	35	59	83.09%
Licenciado en Administración	23	44	67	20	37	57	85.07%
Licenciado en Gestión de Negocios Digitales	15	10	25	12	9	21	84%
<b>Facultad de Ingeniería Electromecánica</b>	<b>118</b>	<b>20</b>	<b>138</b>	<b>82</b>	<b>14</b>	<b>96</b>	<b>69.56%</b>
Ingeniero Mecánico Electricista	34	3	37	26	3	29	78.37%
Ingeniero de Software	29	7	36	19	3	22	61.11%
Ingeniero en Mecatrónica	27	6	33	20	6	26	78.78%
Ingeniero en Tecnologías Electrónicas	28	4	32	17	2	19	59.37%
<b>Facultad de Turismo y Gastronomía</b>	<b>30</b>	<b>47</b>	<b>77</b>	<b>26</b>	<b>37</b>	<b>63</b>	<b>81.81%</b>
Licenciado en Gastronomía	18	24	42	16	20	36	85.71%
Licenciado en Gestión Turística	12	23	35	10	17	27	77.14%
<b>Delegación Tecmán</b>	<b>225</b>	<b>161</b>	<b>386</b>	<b>151</b>	<b>124</b>	<b>275</b>	<b>71.24%</b>
<b>Facultad de Ciencias Biológicas y Agropecuarias</b>	<b>116</b>	<b>48</b>	<b>164</b>	<b>74</b>	<b>38</b>	<b>112</b>	<b>68.29%</b>
Ingeniero Agrónomo	95	35	130	69	27	96	73.84%
Licenciado en Biología	21	13	34	5	11	16	47.05%
<b>Facultad de Contabilidad y Administración Tecmán</b>	<b>74</b>	<b>81</b>	<b>155</b>	<b>59</b>	<b>66</b>	<b>125</b>	<b>80.64%</b>
Contador Público	19	21	40	16	18	34	85%
Licenciado en Administración	32	45	77	26	39	65	84.41%
Licenciado en Gestión de Negocios Digitales	23	15	38	17	9	26	68.42%
<b>Facultad de Medicina Veterinaria y Zootecnia</b>	<b>35</b>	<b>32</b>	<b>67</b>	<b>18</b>	<b>20</b>	<b>38</b>	<b>56.71%</b>
Médico Veterinario Zootecnista	35	32	67	18	20	38	56.71%
<b>Delegación Colima</b>	<b>668</b>	<b>941</b>	<b>1609</b>	<b>513</b>	<b>759</b>	<b>1272</b>	<b>79.05%</b>
<b>Escuela de Mercadotecnia</b>	<b>72</b>	<b>69</b>	<b>141</b>	<b>54</b>	<b>49</b>	<b>103</b>	<b>73.04%</b>
Licenciado en Mercadotecnia	43	32	75	38	26	64	85.33%
Licenciado en Publicidad y Relaciones Públicas	29	37	66	16	23	39	59.09%
<b>Facultad de Ciencias</b>	<b>37</b>	<b>36</b>	<b>73</b>	<b>19</b>	<b>20</b>	<b>39</b>	<b>53.42%</b>
Licenciado en Ciencia Ambiental y Gestión de Riesgos	15	16	31	9	11	20	64.51%
Licenciado en Física	17	12	29	8	5	13	44.82%
Licenciado en Matemáticas	5	8	13	2	4	6	46.15%
<b>Facultad de Ciencias de la Educación</b>	<b>69</b>	<b>111</b>	<b>180</b>	<b>48</b>	<b>92</b>	<b>140</b>	<b>77.77%</b>
Licenciado en Educación Especial	3	66	69	0	54	54	78.26%
Licenciado en Educación Física y Deporte	51	30	81	40	28	68	83.95%
Licenciado en enseñanza de las Matemáticas	15	15	30	8	10	18	60%
<b>Facultad de Ciencias Políticas y Sociales</b>	<b>58</b>	<b>48</b>	<b>106</b>	<b>38</b>	<b>31</b>	<b>69</b>	<b>65.09%</b>
Licenciado en Administración Pública y Ciencia Política	46	24	70	30	17	47	67.14%
Licenciado en Relaciones Internacionales	12	24	36	8	14	22	61.11%
<b>Facultad de Contabilidad y Administración Colima</b>	<b>76</b>	<b>105</b>	<b>181</b>	<b>65</b>	<b>90</b>	<b>155</b>	<b>85.63%</b>
Contador Público	38	52	90	29	40	69	76.66%
Licenciado en Administración	38	53	91	36	50	86	94.50%
<b>Facultad de Derecho</b>	<b>28</b>	<b>79</b>	<b>107</b>	<b>22</b>	<b>70</b>	<b>92</b>	<b>85.98%</b>
Licenciado en Derecho	28	79	107	22	70	92	85.98%



Delegación / Plantel / Programa Educativo	Primer ingreso			Tercer semestre			Retención
	Hombres	Mujeres	Total	Hombres	Mujeres	Total	
<b>Facultad de Enfermería</b>	<b>35</b>	<b>104</b>	<b>139</b>	<b>27</b>	<b>94</b>	<b>121</b>	<b>87.05%</b>
Licenciado en Enfermería	35	104	139	27	94	121	87.05%
<b>Facultad de Letras y Comunicación</b>	<b>42</b>	<b>63</b>	<b>105</b>	<b>33</b>	<b>47</b>	<b>80</b>	<b>76.19%</b>
Licenciado en Comunicación	23	18	41	18	15	33	80.48%
Licenciado en Letras Hispanoamericanas	4	19	23	3	16	19	82.60%
Licenciado en Lingüística	2	16	18	1	11	12	66.66%
Licenciado en Periodismo	13	10	23	11	5	16	69.56%
<b>Facultad de Medicina</b>	<b>53</b>	<b>111</b>	<b>164</b>	<b>48</b>	<b>95</b>	<b>143</b>	<b>87.19%</b>
Licenciado en Nutrición	7	30	37	6	24	30	81.08%
Médico Cirujano y Partero	46	81	127	42	71	113	88.97%
<b>Facultad de Psicología</b>	<b>25</b>	<b>73</b>	<b>98</b>	<b>15</b>	<b>57</b>	<b>72</b>	<b>73.46%</b>
Licenciado en Psicología	25	73	98	15	57	72	73.46%
<b>Facultad de Telemática</b>	<b>133</b>	<b>19</b>	<b>152</b>	<b>110</b>	<b>16</b>	<b>126</b>	<b>82.89%</b>
Ingeniero de Software	69	9	78	57	8	65	83.33%
Ingeniero en Telemática	64	10	74	53	8	61	82.43%
<b>Facultad de Trabajo Social</b>	<b>13</b>	<b>83</b>	<b>96</b>	<b>12</b>	<b>65</b>	<b>77</b>	<b>80.20%</b>
Licenciado en Trabajo Social	13	83	96	12	65	77	80.20%
<b>Instituto Universitario de Bellas Artes</b>	<b>27</b>	<b>40</b>	<b>67</b>	<b>22</b>	<b>33</b>	<b>55</b>	<b>82.08%</b>
Licenciado en Artes Visuales	8	18	26	5	12	17	65.38%
Licenciado en Danza Escénica	11	18	29	10	17	27	93.10%
Licenciado en Música	8	4	12	7	4	11	91.66%
<b>Delegación Coquimatlán</b>	<b>442</b>	<b>187</b>	<b>629</b>	<b>322</b>	<b>135</b>	<b>457</b>	<b>72.65%</b>
<b>Facultad de Arquitectura y Diseño</b>	<b>64</b>	<b>77</b>	<b>141</b>	<b>50</b>	<b>62</b>	<b>112</b>	<b>79.43%</b>
Arquitecto	36	35	71	30	25	55	77.46%
Licenciado en Diseño Gráfico	7	28	35	6	26	32	91.42%
Licenciado en Diseño Industrial	21	14	35	14	11	25	71.42%
<b>Facultad de Ciencias Químicas</b>	<b>86</b>	<b>61</b>	<b>147</b>	<b>67</b>	<b>41</b>	<b>108</b>	<b>73.46%</b>
Ingeniero Químico en Alimentos	20	19	39	10	8	18	46.15%
Ingeniero Químico Metalúrgico	25	11	36	20	10	30	83.33%
Químico Farmacéutico Biólogo	41	31	72	37	23	60	83.33%
<b>Facultad de Ingeniería Civil</b>	<b>100</b>	<b>28</b>	<b>128</b>	<b>73</b>	<b>20</b>	<b>93</b>	<b>72.65%</b>
Ingeniero Civil	75	18	93	55	14	69	74.19%
Ingeniero Topógrafo Geomático	25	10	35	18	6	24	68.57%
<b>Facultad de Ingeniería Mecánica y Eléctrica</b>	<b>192</b>	<b>21</b>	<b>213</b>	<b>132</b>	<b>12</b>	<b>144</b>	<b>67.60%</b>
Ingeniería en Sistemas Electrónicos y Telecomunicaciones	24	6	30	11	3	14	46.66%
Ingeniero Mecánico Electricista	81	5	86	55	3	58	67.44%
Ingeniero en Mecatrónica	34	2	36	28	2	30	83.33%
Ingeniero en Sistemas Computacionales	53	8	61	38	4	42	68.85%
<b>Delegación Villa de Álvarez</b>	<b>157</b>	<b>298</b>	<b>455</b>	<b>114</b>	<b>252</b>	<b>366</b>	<b>80.43%</b>
<b>Escuela de Filosofía</b>	<b>9</b>	<b>8</b>	<b>17</b>	<b>5</b>	<b>5</b>	<b>10</b>	<b>58.82%</b>
Licenciado en Filosofía	9	8	17	5	5	10	58.82%
<b>Facultad de Economía</b>	<b>82</b>	<b>106</b>	<b>188</b>	<b>66</b>	<b>93</b>	<b>159</b>	<b>84.57%</b>
Licenciado en Economía	24	14	38	16	14	30	78.94%
Licenciado en Finanzas	38	39	77	34	34	68	88.31%
Licenciado en Negocios Internacionales	20	53	73	16	45	61	83.56%
<b>Facultad de Lenguas Extranjeras</b>	<b>24</b>	<b>49</b>	<b>73</b>	<b>14</b>	<b>37</b>	<b>51</b>	<b>69.86%</b>
Licenciado en Enseñanza de Lenguas	24	49	73	14	37	51	69.86%
<b>Facultad de Pedagogía</b>	<b>14</b>	<b>81</b>	<b>95</b>	<b>10</b>	<b>72</b>	<b>82</b>	<b>86.31%</b>
Licenciado en Pedagogía	14	81	95	10	72	82	86.31%
<b>Facultad de Turismo</b>	<b>28</b>	<b>54</b>	<b>82</b>	<b>19</b>	<b>45</b>	<b>64</b>	<b>78.04%</b>
Licenciado en Gestión Turística	28	54	82	19	45	64	78.04%
<b>Total</b>	<b>1812</b>	<b>1918</b>	<b>3730</b>	<b>1351</b>	<b>1536</b>	<b>2887</b>	<b>77.39%</b>

Elaboración: Dirección General de Planeación y Desarrollo Institucional.

Fuente: Sistema de Control Escolar de la Universidad de Colima, SICEUC. Fecha de corte: 30 de septiembre de 2019.

Anexo 3.9.

Eficiencia terminal de Licenciatura 2019 por plantel, programa educativo y género												
Delegación / Plantel / Programa educativo	Primer ingreso	Cohorte			Otras cohortes			Total			% Eficiencia terminal	
		Hombres	Mujeres	Total	Hombres	Mujeres	Total	Hombres	Mujeres	Total	Cohorte	Global
<b>Delegación Manzanillo</b>	<b>652</b>	<b>185</b>	<b>240</b>	<b>425</b>	<b>21</b>	<b>13</b>	<b>34</b>	<b>206</b>	<b>253</b>	<b>459</b>	<b>65.18%</b>	<b>70.39%</b>
<b>Facultad de Ciencias Marinas</b>	<b>63</b>	<b>10</b>	<b>17</b>	<b>27</b>	<b>2</b>	<b>2</b>	<b>4</b>	<b>12</b>	<b>19</b>	<b>31</b>	<b>42.85%</b>	<b>49.20%</b>
Ingeniero Oceánico	29	6	9	15	2	1	3	8	10	18	51.72%	62.06%
Licenciado en Oceanología	14	1	4	5	0	1	1	1	5	6	35.71%	42.85%
Licenciatura en Gestión de Recursos Marinos y Portuarios	20	3	4	7	0	0	0	3	4	7	35%	35%
<b>Facultad de Comercio Exterior</b>	<b>151</b>	<b>39</b>	<b>74</b>	<b>113</b>	<b>4</b>	<b>2</b>	<b>6</b>	<b>43</b>	<b>76</b>	<b>119</b>	<b>74.83%</b>	<b>78.80%</b>
Licenciado en Aduanas	77	20	34	54	3	1	4	23	35	58	70.12%	75.32%
Licenciado en Comercio Exterior	74	19	40	59	1	1	2	20	41	61	79.72%	82.43%
<b>Facultad de Contabilidad y Administración Manzanillo</b>	<b>273</b>	<b>68</b>	<b>110</b>	<b>178</b>	<b>9</b>	<b>6</b>	<b>15</b>	<b>77</b>	<b>116</b>	<b>193</b>	<b>65.20%</b>	<b>70.69%</b>
Contador Público	128	40	60	100	6	1	7	46	61	107	78.12%	83.59%
Licenciado en Gestión de Negocios Digitales	23	7	1	8	0	0	0	7	1	8	34.78%	34.78%
Licenciado en Administración	58	13	23	36	3	4	7	16	27	43	62.06%	74.13%
Licenciado en Administración de Empresas	64	8	26	34	0	1	1	8	27	35	53.12%	54.68%
<b>Facultad de Ingeniería Electromecánica</b>	<b>93</b>	<b>51</b>	<b>4</b>	<b>55</b>	<b>6</b>	<b>0</b>	<b>6</b>	<b>57</b>	<b>4</b>	<b>61</b>	<b>59.13%</b>	<b>65.59%</b>
Ingeniero Mecánico Electricista	34	20	0	20	5	0	5	25	0	25	58.82%	73.52%
Ingeniero en Mecatrónica	34	21	1	22	0	0	0	21	1	22	64.70%	64.70%
Ingeniero en Sistemas Computacionales	25	10	3	13	1	0	1	11	3	14	52%	56%
<b>Facultad de Turismo y Gastronomía</b>	<b>72</b>	<b>17</b>	<b>35</b>	<b>52</b>	<b>0</b>	<b>3</b>	<b>3</b>	<b>17</b>	<b>38</b>	<b>55</b>	<b>72.22%</b>	<b>76.38%</b>
Licenciado en Gastronomía	32	11	15	26	0	1	1	11	16	27	81.25%	84.37%
Licenciado en Gestión Turística	40	6	20	26	0	2	2	6	22	28	65%	70%
<b>Delegación Tecomán</b>	<b>451</b>	<b>117</b>	<b>124</b>	<b>241</b>	<b>17</b>	<b>8</b>	<b>25</b>	<b>134</b>	<b>132</b>	<b>266</b>	<b>53.43%</b>	<b>58.98%</b>
<b>Facultad de Ciencias Biológicas y Agropecuarias</b>	<b>125</b>	<b>34</b>	<b>13</b>	<b>47</b>	<b>4</b>	<b>1</b>	<b>5</b>	<b>38</b>	<b>14</b>	<b>52</b>	<b>37.60%</b>	<b>41.60%</b>
Ingeniero Agrónomo	95	30	9	39	4	1	5	34	10	44	41.05%	46.31%
Licenciado en Biología	30	4	4	8	0	0	0	4	4	8	26.66%	26.66%
<b>Facultad de Contabilidad y Administración Tecomán</b>	<b>259</b>	<b>70</b>	<b>98</b>	<b>168</b>	<b>9</b>	<b>3</b>	<b>12</b>	<b>79</b>	<b>101</b>	<b>180</b>	<b>64.86%</b>	<b>69.49%</b>
Contador Público	81	21	31	52	2	0	2	23	31	54	64.19%	66.66%
Licenciado en Gestión de Negocios Digitales	24	10	4	14	1	0	1	11	4	15	58.33%	62.50%
Licenciado en Administración	154	39	63	102	6	3	9	45	66	111	66.23%	72.07%
<b>Facultad de Medicina Veterinaria y Zootecnia</b>	<b>67</b>	<b>13</b>	<b>13</b>	<b>26</b>	<b>4</b>	<b>4</b>	<b>8</b>	<b>17</b>	<b>17</b>	<b>34</b>	<b>38.80%</b>	<b>50.74%</b>
Médico Veterinario Zootecnista	67	13	13	26	4	4	8	17	17	34	38.80%	50.74%

Delegación / Plantel / Programa educativo	Primer ingreso	Cohorte			Otras cohortes			Total			% Eficiencia terminal	
		Hombres	Mujeres	Total	Hombres	Mujeres	Total	Hombres	Mujeres	Total	Cohorte	Global
<b>Delegación Colima</b>	<b>1795</b>	<b>420</b>	<b>656</b>	<b>1076</b>	<b>50</b>	<b>41</b>	<b>91</b>	<b>470</b>	<b>697</b>	<b>1167</b>	<b>59.94%</b>	<b>65.01%</b>
<b>Escuela de Mercadotecnia</b>	<b>135</b>	<b>20</b>	<b>36</b>	<b>56</b>	<b>2</b>	<b>5</b>	<b>7</b>	<b>22</b>	<b>41</b>	<b>63</b>	<b>41.48%</b>	<b>46.66%</b>
Licenciado en Mercadotecnia	68	11	13	24	2	2	4	13	15	28	35.29%	41.17%
Licenciado en Publicidad y Relaciones Públicas	67	9	23	32	0	3	3	9	26	35	47.76%	52.23%
<b>Facultad de Ciencias</b>	<b>71</b>	<b>10</b>	<b>6</b>	<b>16</b>	<b>0</b>	<b>1</b>	<b>1</b>	<b>10</b>	<b>7</b>	<b>17</b>	<b>22.53%</b>	<b>23.94%</b>
Licenciado en Ciencia Ambiental y Gestión de Riesgos	29	2	4	6	0	1	1	2	5	7	20.68%	24.13%
Licenciado en Física	25	4	1	5	0	0	0	4	1	5	20%	20%
Licenciado en Matemáticas	17	4	1	5	0	0	0	4	1	5	29.41%	29.41%
<b>Facultad de Ciencias de la Educación</b>	<b>189</b>	<b>47</b>	<b>73</b>	<b>120</b>	<b>1</b>	<b>1</b>	<b>2</b>	<b>48</b>	<b>74</b>	<b>122</b>	<b>63.49%</b>	<b>64.55%</b>
Licenciado en Educación Especial	68	1	50	51	0	1	1	1	51	52	75%	76.47%
Licenciado en Educación Física y Deporte	81	37	10	47	1	0	1	38	10	48	58.02%	59.25%
Licenciado en enseñanza de las Matemáticas	40	9	13	22	0	0	0	9	13	22	55%	55%
<b>Facultad de Ciencias Políticas y Sociales</b>	<b>122</b>	<b>24</b>	<b>37</b>	<b>61</b>	<b>5</b>	<b>2</b>	<b>7</b>	<b>29</b>	<b>39</b>	<b>68</b>	<b>50%</b>	<b>55.73%</b>
Licenciado en Administración Pública y Ciencia Política	80	20	21	41	5	0	5	25	21	46	51.25%	57.50%
Licenciado en Relaciones Internacionales	42	4	16	20	0	2	2	4	18	22	47.61%	52.38%
<b>Facultad de Contabilidad y Administración Colima</b>	<b>356</b>	<b>94</b>	<b>127</b>	<b>221</b>	<b>10</b>	<b>7</b>	<b>17</b>	<b>104</b>	<b>134</b>	<b>238</b>	<b>62.07%</b>	<b>66.85%</b>
Contador Público	175	49	70	119	5	2	7	54	72	126	68%	72%
Licenciado en Administración	181	45	57	102	5	5	10	50	62	112	56.35%	61.87%
<b>Facultad de Derecho</b>	<b>102</b>	<b>20</b>	<b>38</b>	<b>58</b>	<b>7</b>	<b>7</b>	<b>14</b>	<b>27</b>	<b>45</b>	<b>72</b>	<b>56.86%</b>	<b>70.58%</b>
Licenciado en Derecho	102	20	38	58	7	7	14	27	45	72	56.86%	70.58%
<b>Facultad de Enfermería</b>	<b>101</b>	<b>24</b>	<b>62</b>	<b>86</b>	<b>5</b>	<b>3</b>	<b>8</b>	<b>29</b>	<b>65</b>	<b>94</b>	<b>85.14%</b>	<b>93.06%</b>
Licenciado en Enfermería	101	24	62	86	5	3	8	29	65	94	85.14%	93.06%
<b>Facultad de Letras y Comunicación</b>	<b>106</b>	<b>26</b>	<b>43</b>	<b>69</b>	<b>2</b>	<b>3</b>	<b>5</b>	<b>28</b>	<b>46</b>	<b>74</b>	<b>65.09%</b>	<b>69.81%</b>
Licenciado en Comunicación	44	14	26	40	1	0	1	15	26	41	90.90%	93.18%
Licenciado en Letras Hispanoamericanas	20	4	8	12	0	0	0	4	8	12	60%	60%
Licenciado en Lingüística	19	2	4	6	0	1	1	2	5	7	31.57%	36.84%
Licenciado en Periodismo	23	6	5	11	1	2	3	7	7	14	47.82%	60.86%
<b>Facultad de Medicina</b>	<b>158</b>	<b>43</b>	<b>69</b>	<b>112</b>	<b>5</b>	<b>7</b>	<b>12</b>	<b>48</b>	<b>76</b>	<b>124</b>	<b>70.88%</b>	<b>78.48%</b>
Licenciado en Nutrición	45	5	23	28	0	2	2	5	25	30	62.22%	66.66%
Médico Cirujano y Partero	113	38	46	84	5	5	10	43	51	94	74.33%	83.18%
<b>Facultad de Psicología</b>	<b>120</b>	<b>22</b>	<b>60</b>	<b>82</b>	<b>0</b>	<b>2</b>	<b>2</b>	<b>22</b>	<b>62</b>	<b>84</b>	<b>68.33%</b>	<b>70%</b>
Licenciado en Psicología	120	22	60	82	0	2	2	22	62	84	68.33%	70%
<b>Facultad de Telemática</b>	<b>161</b>	<b>77</b>	<b>16</b>	<b>93</b>	<b>10</b>	<b>1</b>	<b>11</b>	<b>87</b>	<b>17</b>	<b>104</b>	<b>57.76%</b>	<b>64.59%</b>
Ingeniero de Software	85	43	8	51	5	1	6	48	9	57	60%	67.05%
Ingeniero en Telemática	76	34	8	42	5	0	5	39	8	47	55.26%	61.84%
<b>Facultad de Trabajo Social</b>	<b>108</b>	<b>5</b>	<b>68</b>	<b>73</b>	<b>1</b>	<b>0</b>	<b>1</b>	<b>6</b>	<b>68</b>	<b>74</b>	<b>67.59%</b>	<b>68.51%</b>
Licenciado en Trabajo Social	108	5	68	73	1	0	1	6	68	74	67.59%	68.51%
<b>Instituto Universitario de Bellas Artes</b>	<b>66</b>	<b>8</b>	<b>21</b>	<b>29</b>	<b>2</b>	<b>2</b>	<b>4</b>	<b>10</b>	<b>23</b>	<b>33</b>	<b>43.93%</b>	<b>50%</b>
Licenciado en Artes Visuales	25	1	4	5	2	1	3	3	5	8	20%	32%
Licenciado en Danza Escénica	26	3	12	15	0	1	1	3	13	16	57.69%	61.53%
Licenciado en Música	15	4	5	9	0	0	0	4	5	9	60%	60%

Delegación / Plantel / Programa educativo	Primer ingreso	Cohorte			Otras cohortes			Total			% Eficiencia terminal	
		Hombres	Mujeres	Total	Hombres	Mujeres	Total	Hombres	Mujeres	Total	Cohorte	Global
<b>Delegación Coquimatlán</b>	<b>535</b>	<b>183</b>	<b>91</b>	<b>274</b>	<b>39</b>	<b>16</b>	<b>55</b>	<b>222</b>	<b>107</b>	<b>329</b>	<b>51.21%</b>	<b>61.49%</b>
<b>Facultad de Arquitectura y Diseño</b>	<b>125</b>	<b>34</b>	<b>35</b>	<b>69</b>	<b>4</b>	<b>1</b>	<b>5</b>	<b>38</b>	<b>36</b>	<b>74</b>	<b>55.20%</b>	<b>59.20%</b>
Arquitecto	63	20	15	35	1	0	1	21	15	36	55.55%	57.14%
Licenciado en Diseño Gráfico	30	5	7	12	1	0	1	6	7	13	40%	43.33%
Licenciado en Diseño Industrial	32	9	13	22	2	1	3	11	14	25	68.75%	78.12%
<b>Facultad de Ciencias Químicas</b>	<b>125</b>	<b>34</b>	<b>38</b>	<b>72</b>	<b>7</b>	<b>8</b>	<b>15</b>	<b>41</b>	<b>46</b>	<b>87</b>	<b>57.60%</b>	<b>69.60%</b>
Ingeniero Químico en Alimentos	31	4	10	14	2	6	8	6	16	22	45.16%	70.96%
Ingeniero Químico Metalúrgico	33	14	6	20	1	1	2	15	7	22	60.60%	66.66%
Químico Farmacéutico Biólogo	61	16	22	38	4	1	5	20	23	43	62.29%	70.49%
<b>Facultad de Ingeniería Civil</b>	<b>89</b>	<b>46</b>	<b>9</b>	<b>55</b>	<b>16</b>	<b>4</b>	<b>20</b>	<b>62</b>	<b>13</b>	<b>75</b>	<b>61.79%</b>	<b>84.26%</b>
Ingeniero Civil	89	46	9	55	16	4	20	62	13	75	61.79%	84.26%
<b>Facultad de Ingeniería Mecánica y Eléctrica</b>	<b>196</b>	<b>69</b>	<b>9</b>	<b>78</b>	<b>12</b>	<b>3</b>	<b>15</b>	<b>81</b>	<b>12</b>	<b>93</b>	<b>39.79%</b>	<b>47.44%</b>
Ingeniería en Sistemas Electrónicos y Telecomunicaciones	30	19	0	19	0	0	0	19	0	19	63.33%	63.33%
Ingeniero Mecánico Electricista	71	18	1	19	4	0	4	22	1	23	26.76%	32.39%
Ingeniero en Mecatrónica	44	16	1	17	6	1	7	22	2	24	38.63%	54.54%
Ingeniero en Sistemas Computacionales	51	16	7	23	2	2	4	18	9	27	45.09%	52.94%
<b>Delegación Villa de Álvarez</b>	<b>444</b>	<b>71</b>	<b>205</b>	<b>276</b>	<b>23</b>	<b>18</b>	<b>41</b>	<b>94</b>	<b>223</b>	<b>317</b>	<b>62.16%</b>	<b>71.39%</b>
<b>Escuela de Filosofía</b>	<b>23</b>	<b>3</b>	<b>1</b>	<b>4</b>	<b>0</b>	<b>0</b>	<b>0</b>	<b>3</b>	<b>1</b>	<b>4</b>	<b>17.39%</b>	<b>17.39%</b>
Licenciado en Filosofía	23	3	1	4	0	0	0	3	1	4	17.39%	17.39%
<b>Facultad de Economía</b>	<b>155</b>	<b>37</b>	<b>68</b>	<b>105</b>	<b>13</b>	<b>13</b>	<b>26</b>	<b>50</b>	<b>81</b>	<b>131</b>	<b>67.74%</b>	<b>84.51%</b>
Licenciado en Economía	43	12	13	25	1	5	6	13	18	31	58.13%	72.09%
Licenciado en Finanzas	44	16	25	41	5	2	7	21	27	48	93.18%	109.09%
Licenciado en Negocios	68	9	30	39	7	6	13	16	36	52	57.35%	76.47%
<b>Facultad de Lenguas Extranjeras</b>	<b>81</b>	<b>9</b>	<b>29</b>	<b>38</b>	<b>5</b>	<b>1</b>	<b>6</b>	<b>14</b>	<b>30</b>	<b>44</b>	<b>46.91%</b>	<b>54.32%</b>
Licenciado en Enseñanza de Lenguas	81	9	29	38	5	1	6	14	30	44	46.91%	54.32%
<b>Facultad de Pedagogía</b>	<b>100</b>	<b>15</b>	<b>66</b>	<b>81</b>	<b>2</b>	<b>4</b>	<b>6</b>	<b>17</b>	<b>70</b>	<b>87</b>	<b>81%</b>	<b>87%</b>
Licenciado en Pedagogía	100	15	66	81	2	4	6	17	70	87	81%	87%
<b>Facultad de Turismo</b>	<b>85</b>	<b>7</b>	<b>41</b>	<b>48</b>	<b>3</b>	<b>0</b>	<b>3</b>	<b>10</b>	<b>41</b>	<b>51</b>	<b>56.47%</b>	<b>60%</b>
Licenciado en Gestión Turística	85	7	41	48	3	0	3	10	41	51	56.47%	60%
<b>Total</b>	<b>3877</b>	<b>976</b>	<b>1316</b>	<b>2292</b>	<b>150</b>	<b>96</b>	<b>246</b>	<b>1126</b>	<b>1412</b>	<b>2538</b>	<b>59.11%</b>	<b>65.46%</b>

Fuente: Sistema de Control Escolar de la Universidad de Colima. SICEUC.

Fecha de corte: 30 de septiembre de 2019.

Anexo 3.10.

Eficiencia de titulación de Licenciatura 2019 por plantel, programa educativo y género												
Delegación / Plante / Programa Educativo	Primer ingreso	Titulados cohorte			Titulados otras cohortes			Total titulados			% Eficiencia titulación	
		Hombres	Mujeres	Total	Hombres	Mujeres	Total	Hombres	Mujeres	Total	Cohorte	Global
<b>Delegación Manzanillo</b>	<b>526</b>	<b>153</b>	<b>150</b>	<b>303</b>	<b>20</b>	<b>10</b>	<b>30</b>	<b>173</b>	<b>160</b>	<b>333</b>	<b>57.60%</b>	<b>63.30%</b>
<b>Facultad de Ciencias Marinas</b>	<b>67</b>	<b>7</b>	<b>9</b>	<b>16</b>	<b>0</b>	<b>0</b>	<b>0</b>	<b>7</b>	<b>9</b>	<b>16</b>	<b>23.88%</b>	<b>23.88%</b>
Ingeniero Oceánico	33	6	4	10	0	0	0	6	4	10	30.30%	30.30%
Licenciatura en Gestión de Recursos Marinos y Portuarios	34	1	5	6	0	0	0	1	5	6	17.64%	17.64%
<b>Facultad de Comercio Exterior</b>	<b>159</b>	<b>53</b>	<b>57</b>	<b>110</b>	<b>2</b>	<b>5</b>	<b>7</b>	<b>55</b>	<b>62</b>	<b>117</b>	<b>69.18%</b>	<b>73.58%</b>
Licenciado en Aduanas	77	24	28	52	1	1	2	25	29	54	67.53%	70.12%
Licenciado en Comercio Exterior	82	29	29	58	1	4	5	30	33	63	70.73%	76.82%
<b>Facultad de Contabilidad y Administración Manzanillo</b>	<b>132</b>	<b>30</b>	<b>49</b>	<b>79</b>	<b>2</b>	<b>5</b>	<b>7</b>	<b>32</b>	<b>54</b>	<b>86</b>	<b>59.84%</b>	<b>65.15%</b>
Contador Público	60	12	30	42	1	4	5	13	34	47	70%	78.33%
Licenciado en Administración de Empresas	55	16	19	35	1	1	2	17	20	37	63.63%	67.27%
Licenciado en Informática Administrativa	17	2	0	2	0	0	0	2	0	2	11.76%	11.76%
<b>Facultad de Ingeniería Electromecánica</b>	<b>102</b>	<b>51</b>	<b>11</b>	<b>62</b>	<b>16</b>	<b>0</b>	<b>16</b>	<b>67</b>	<b>11</b>	<b>78</b>	<b>60.78%</b>	<b>76.47%</b>
Ingeniero Mecánico Electricista	29	17	0	17	6	0	6	23	0	23	58.62%	79.31%
Ingeniero en Comunicaciones y Electrónica	11	3	1	4	2	0	2	5	1	6	36.36%	54.54%
Ingeniero en Mecatrónica	37	20	6	26	7	0	7	27	6	33	70.27%	89.18%
Ingeniero en Sistemas Computacionales	25	11	4	15	1	0	1	12	4	16	60%	64%
<b>Facultad de Turismo y Gastronomía</b>	<b>66</b>	<b>12</b>	<b>24</b>	<b>36</b>	<b>0</b>	<b>0</b>	<b>0</b>	<b>12</b>	<b>24</b>	<b>36</b>	<b>54.54%</b>	<b>54.54%</b>
Licenciado en Gastronomía	32	7	12	19	0	0	0	7	12	19	59.37%	59.37%
Licenciado en Gestión Turística	34	5	12	17	0	0	0	5	12	17	50%	50%
<b>Delegación Tecomán</b>	<b>325</b>	<b>77</b>	<b>47</b>	<b>124</b>	<b>12</b>	<b>1</b>	<b>13</b>	<b>89</b>	<b>48</b>	<b>137</b>	<b>38.15%</b>	<b>42.15%</b>
<b>Facultad de Ciencias Biológicas y Agropecuarias</b>	<b>125</b>	<b>36</b>	<b>10</b>	<b>46</b>	<b>3</b>	<b>1</b>	<b>4</b>	<b>39</b>	<b>11</b>	<b>50</b>	<b>36.80%</b>	<b>40%</b>
Ingeniero Agrónomo	95	34	5	39	2	0	2	36	5	41	41.05%	43.15%
Licenciado en Biología	30	2	5	7	1	1	2	3	6	9	23.33%	30%
<b>Facultad de Contabilidad y Administración Tecomán</b>	<b>133</b>	<b>29</b>	<b>29</b>	<b>58</b>	<b>2</b>	<b>0</b>	<b>2</b>	<b>31</b>	<b>29</b>	<b>60</b>	<b>43.60%</b>	<b>45.11%</b>
Contador Público	40	6	9	15	0	0	0	6	9	15	37.50%	37.50%
Licenciado en Administración	68	9	18	27	1	0	1	10	18	28	39.70%	41.17%
Licenciado en Informática Administrativa	25	14	2	16	1	0	1	15	2	17	64%	68%
<b>Facultad de Medicina Veterinaria y Zootecnia</b>	<b>67</b>	<b>12</b>	<b>8</b>	<b>20</b>	<b>7</b>	<b>0</b>	<b>7</b>	<b>19</b>	<b>8</b>	<b>27</b>	<b>29.85%</b>	<b>40.29%</b>
Médico Veterinario Zootecnista	67	12	8	20	7	0	7	19	8	27	29.85%	40.29%
<b>Delegación Colima</b>	<b>1602</b>	<b>305</b>	<b>486</b>	<b>791</b>	<b>29</b>	<b>14</b>	<b>43</b>	<b>334</b>	<b>500</b>	<b>834</b>	<b>49.37%</b>	<b>52.05%</b>
<b>Escuela de Mercadotecnia</b>	<b>134</b>	<b>15</b>	<b>36</b>	<b>51</b>	<b>3</b>	<b>0</b>	<b>3</b>	<b>18</b>	<b>36</b>	<b>54</b>	<b>38.05%</b>	<b>40.29%</b>
Licenciado en Mercadotecnia	70	9	12	21	0	0	0	9	12	21	30%	30%
Licenciado en Publicidad y Relaciones Públicas	64	6	24	30	3	0	3	9	24	33	46.87%	51.56%

Delegación / Plantel / Programa Educativo	Primer ingreso	Titulados cohorte			Titulados otras cohortes			Total titulados			% Eficiencia titulación	
		Hombres	Mujeres	Total	Hombres	Mujeres	Total	Hombres	Mujeres	Total	Cohorte	Global
<b>Facultad de Ciencias</b>	<b>38</b>	<b>4</b>	<b>2</b>	<b>6</b>	<b>0</b>	<b>0</b>	<b>0</b>	<b>4</b>	<b>2</b>	<b>6</b>	<b>15.78%</b>	<b>15.78%</b>
Licenciado en Ciencia Ambiental y Gestión de Riesgos	26	2	1	3	0	0	0	2	1	3	11.53%	11.53%
Licenciado en Física	12	2	1	3	0	0	0	2	1	3	25%	25%
<b>Facultad de Ciencias de la Educación</b>	<b>198</b>	<b>43</b>	<b>66</b>	<b>109</b>	<b>2</b>	<b>1</b>	<b>3</b>	<b>45</b>	<b>67</b>	<b>112</b>	<b>55.05%</b>	<b>56.56%</b>
Licenciado en Educación Especial	71	4	40	44	0	0	0	4	40	44	61.97%	61.97%
Licenciado en Educación Física y Deporte	87	32	9	41	1	1	2	33	10	43	47.12%	49.42%
Licenciado en Educación Media especializado en Matemáticas	40	7	17	24	1	0	1	8	17	25	60%	62.50%
<b>Facultad de Ciencias Políticas y Sociales</b>	<b>116</b>	<b>17</b>	<b>10</b>	<b>27</b>	<b>3</b>	<b>0</b>	<b>3</b>	<b>20</b>	<b>10</b>	<b>30</b>	<b>23.27%</b>	<b>25.86%</b>
Licenciado en Administración Pública y Ciencia Política	74	15	8	23	1	0	1	16	8	24	31.08%	32.43%
Licenciado en Relaciones Internacionales	42	2	2	4	2	0	2	4	2	6	9.52%	14.28%
<b>Facultad de Contabilidad y Administración Colima</b>	<b>178</b>	<b>27</b>	<b>33</b>	<b>60</b>	<b>4</b>	<b>2</b>	<b>6</b>	<b>31</b>	<b>35</b>	<b>66</b>	<b>33.70%</b>	<b>37.07%</b>
Contador Público	88	17	17	34	1	1	2	18	18	36	38.63%	40.90%
Licenciado en Administración	90	10	16	26	3	1	4	13	17	30	28.88%	33.33%
<b>Facultad de Derecho</b>	<b>105</b>	<b>27</b>	<b>41</b>	<b>68</b>	<b>1</b>	<b>2</b>	<b>3</b>	<b>28</b>	<b>43</b>	<b>71</b>	<b>64.76%</b>	<b>67.61%</b>
Licenciado en Derecho	105	27	41	68	1	2	3	28	43	71	64.76%	67.61%
<b>Facultad de Enfermería</b>	<b>98</b>	<b>16</b>	<b>56</b>	<b>72</b>	<b>1</b>	<b>1</b>	<b>2</b>	<b>17</b>	<b>57</b>	<b>74</b>	<b>73.46%</b>	<b>75.51%</b>
Licenciado en Enfermería	98	16	56	72	1	1	2	17	57	74	73.46%	75.51%
<b>Facultad de Letras y Comunicación</b>	<b>106</b>	<b>14</b>	<b>20</b>	<b>34</b>	<b>2</b>	<b>0</b>	<b>2</b>	<b>16</b>	<b>20</b>	<b>36</b>	<b>32.07%</b>	<b>33.96%</b>
Licenciado en Comunicación	40	10	11	21	0	0	0	10	11	21	52.50%	52.50%
Licenciado en Letras Hispanoamericanas	22	4	2	6	1	0	1	5	2	7	27.27%	31.81%
Licenciado en Lingüística	22	0	5	5	1	0	1	1	5	6	22.72%	27.27%
Licenciado en Periodismo	22	0	2	2	0	0	0	0	2	2	9.09%	9.09%
<b>Facultad de Medicina</b>	<b>178</b>	<b>51</b>	<b>79</b>	<b>130</b>	<b>5</b>	<b>2</b>	<b>7</b>	<b>56</b>	<b>81</b>	<b>137</b>	<b>73.03%</b>	<b>76.96%</b>
Licenciado en Nutrición	50	7	15	22	0	1	1	7	16	23	44%	46%
Médico Cirujano y Partero	128	44	64	108	5	1	6	49	65	114	84.37%	89.06%
<b>Facultad de Psicología</b>	<b>122</b>	<b>10</b>	<b>56</b>	<b>66</b>	<b>0</b>	<b>3</b>	<b>3</b>	<b>10</b>	<b>59</b>	<b>69</b>	<b>54.09%</b>	<b>56.55%</b>
Licenciado en Psicología	122	10	56	66	0	3	3	10	59	69	54.09%	56.55%
<b>Facultad de Telemática</b>	<b>151</b>	<b>63</b>	<b>5</b>	<b>68</b>	<b>7</b>	<b>0</b>	<b>7</b>	<b>70</b>	<b>5</b>	<b>75</b>	<b>45.03%</b>	<b>49.66%</b>
Ingeniero de Software	78	34	3	37	5	0	5	39	3	42	47.43%	53.84%
Ingeniero en Telemática	73	29	2	31	2	0	2	31	2	33	42.46%	45.20%
<b>Facultad de Trabajo Social</b>	<b>108</b>	<b>4</b>	<b>71</b>	<b>75</b>	<b>0</b>	<b>2</b>	<b>2</b>	<b>4</b>	<b>73</b>	<b>77</b>	<b>69.44%</b>	<b>71.29%</b>
Licenciado en Trabajo Social	108	4	71	75	0	2	2	4	73	77	69.44%	71.29%
<b>Instituto Universitario de Bellas Artes</b>	<b>70</b>	<b>14</b>	<b>11</b>	<b>25</b>	<b>1</b>	<b>1</b>	<b>2</b>	<b>15</b>	<b>12</b>	<b>27</b>	<b>35.71%</b>	<b>38.57%</b>
Licenciado en Artes Visuales	29	2	6	8	1	0	1	3	6	9	27.58%	31.03%
Licenciado en Danza Escénica	25	7	4	11	0	1	1	7	5	12	44%	48%
Licenciado en Música	16	5	1	6	0	0	0	5	1	6	37.50%	37.50%

Delegación / Plantel / Programa Educativo	Primer ingreso	Titulados cohorte			Titulados otras cohortes			Total titulados			% Eficiencia titulación	
		Hombres	Mujeres	Total	Hombres	Mujeres	Total	Hombres	Mujeres	Total	Cohorte	Global
<b>Delegación Coquimatlán</b>	<b>560</b>	<b>134</b>	<b>64</b>	<b>198</b>	<b>33</b>	<b>14</b>	<b>47</b>	<b>167</b>	<b>78</b>	<b>245</b>	<b>35.35%</b>	<b>43.75%</b>
<b>Facultad de Arquitectura y Diseño</b>	<b>133</b>	<b>25</b>	<b>28</b>	<b>53</b>	<b>2</b>	<b>4</b>	<b>6</b>	<b>27</b>	<b>32</b>	<b>59</b>	<b>39.84%</b>	<b>44.36%</b>
Arquitecto	69	17	11	28	1	3	4	18	14	32	40.57%	46.37%
Licenciado en Diseño Gráfico	32	5	14	19	1	1	2	6	15	21	59.37%	65.62%
Licenciado en Diseño Industrial	32	3	3	6	0	0	0	3	3	6	18.75%	18.75%
<b>Facultad de Ciencias Químicas</b>	<b>128</b>	<b>29</b>	<b>22</b>	<b>51</b>	<b>3</b>	<b>7</b>	<b>10</b>	<b>32</b>	<b>29</b>	<b>61</b>	<b>39.84%</b>	<b>47.65%</b>
Ingeniero Químico en Alimentos	32	6	2	8	1	4	5	7	6	13	25%	40.62%
Ingeniero Químico Metalúrgico	32	8	4	12	1	1	2	9	5	14	37.50%	43.75%
Químico Farmacéutico Biólogo	64	15	16	31	1	2	3	16	18	34	48.43%	53.12%
<b>Facultad de Ingeniería Civil</b>	<b>135</b>	<b>44</b>	<b>12</b>	<b>56</b>	<b>17</b>	<b>3</b>	<b>20</b>	<b>61</b>	<b>15</b>	<b>76</b>	<b>41.48%</b>	<b>56.29%</b>
Ingeniero Civil	105	36	10	46	14	3	17	50	13	63	43.80%	60%
Ingeniero Topógrafo Geomático	30	8	2	10	3	0	3	11	2	13	33.33%	43.33%
<b>Facultad de Ingeniería Mecánica y Eléctrica</b>	<b>164</b>	<b>36</b>	<b>2</b>	<b>38</b>	<b>11</b>	<b>0</b>	<b>11</b>	<b>47</b>	<b>2</b>	<b>49</b>	<b>23.17%</b>	<b>29.87%</b>
Ingeniero Mecánico Electricista	70	18	0	18	8	0	8	26	0	26	25.71%	37.14%
Ingeniero en Mecatrónica	45	8	0	8	0	0	0	8	0	8	17.77%	17.77%
Ingeniero en Sistemas Computacionales	49	10	2	12	3	0	3	13	2	15	24.48%	30.61%
<b>Delegación Villa de Álvarez</b>	<b>434</b>	<b>63</b>	<b>149</b>	<b>212</b>	<b>4</b>	<b>9</b>	<b>13</b>	<b>67</b>	<b>158</b>	<b>225</b>	<b>48.84%</b>	<b>51.84%</b>
<b>Escuela de Filosofía</b>	<b>10</b>	<b>2</b>	<b>0</b>	<b>2</b>	<b>0</b>	<b>0</b>	<b>0</b>	<b>2</b>	<b>0</b>	<b>2</b>	<b>20%</b>	<b>20%</b>
Licenciado en Filosofía	10	2	0	2	0	0	0	2	0	2	20%	20%
<b>Facultad de Economía</b>	<b>135</b>	<b>26</b>	<b>28</b>	<b>54</b>	<b>2</b>	<b>2</b>	<b>4</b>	<b>28</b>	<b>30</b>	<b>58</b>	<b>40%</b>	<b>42.96%</b>
Licenciado en Economía	34	5	5	10	0	0	0	5	5	10	29.41%	29.41%
Licenciado en Finanzas	32	5	4	9	0	1	1	5	5	10	28.12%	31.25%
Licenciado en Negocios	69	16	19	35	2	1	3	18	20	38	50.72%	55.07%
<b>Facultad de Lenguas Extranjeras</b>	<b>81</b>	<b>12</b>	<b>19</b>	<b>31</b>	<b>1</b>	<b>2</b>	<b>3</b>	<b>13</b>	<b>21</b>	<b>34</b>	<b>38.27%</b>	<b>41.97%</b>
Licenciado en Enseñanza de Lenguas	81	12	19	31	1	2	3	13	21	34	38.27%	41.97%
<b>Facultad de Pedagogía</b>	<b>123</b>	<b>13</b>	<b>70</b>	<b>83</b>	<b>0</b>	<b>2</b>	<b>2</b>	<b>13</b>	<b>72</b>	<b>85</b>	<b>67.47%</b>	<b>69.10%</b>
Licenciado en Pedagogía	123	13	70	83	0	2	2	13	72	85	67.47%	69.10%
<b>Facultad de Turismo</b>	<b>85</b>	<b>10</b>	<b>32</b>	<b>42</b>	<b>1</b>	<b>3</b>	<b>4</b>	<b>11</b>	<b>35</b>	<b>46</b>	<b>49.41%</b>	<b>54.11%</b>
Licenciado en Gestión Turística	85	10	32	42	1	3	4	11	35	46	49.41%	54.11%
<b>Total</b>	<b>3447</b>	<b>732</b>	<b>896</b>	<b>1628</b>	<b>98</b>	<b>48</b>	<b>146</b>	<b>830</b>	<b>944</b>	<b>1774</b>	<b>47.22%</b>	<b>51.46%</b>

Fuente: Sistema de Control Escolar de la Universidad de Colima. SICEUC.

Fecha de corte: 30 de septiembre de 2019

## Convocatoria Posgrado 2019



La Universidad de Colima,

### CONVOCA

a las personas interesadas en participar en el proceso de admisión 2019 para ingresar a los siguientes programas de posgrado.

Programa	Facultad	Campus	Orientación
Especialidad en enfermería quirúrgica	Enfermería	Colima	Profesional
Maestría en alta dirección	Contabilidad y Administración	Tecomán	Profesional
Maestría en fiscal	Contabilidad y Administración	Tecomán	Profesional
Maestría en ingeniería de la infraestructura	Ciencias Marinas	Manzanillo	Profesional
Maestría en tecnologías de internet*	Telemática	Colima	Profesional
Maestría en negocios*	Economía	Villa de Álvarez	Profesional
Maestría en intervención educativa*	Ciencias de la Educación	Colima	Profesional
Maestría en ingeniería aplicada*	Ingeniería Mecánica y Eléctrica	Coquimatlán	Profesional
Maestría en psicología*	Psicología	Colima	Profesional
Maestría en emprendimiento e innovación de negocios turísticos*	Turismo / Turismo y Gastronomía	Villa de Álvarez Manzanillo	Profesional
Maestría en arquitectura**	Arquitectura y Diseño	Coquimatlán	Investigación
Maestría en estudios literarios mexicanos	Letras y Comunicación	Colima	Investigación
Maestría en ciencias médicas**	Medicina	Colima	Investigación
Maestría en ciencias fisiológicas**	Medicina	Colima	Investigación
Maestría en ingeniería de procesos**	Ingeniería Mecánica y Eléctrica	Coquimatlán	Investigación
Doctorado en ciencias médicas**	Medicina	Colima	Investigación
Doctorado en ciencias fisiológicas**	Medicina	Colima	Investigación
Doctorado en ciencias químicas**	Ciencias Químicas	Coquimatlán	Investigación
Doctorado en relaciones transpacificas	Economía	Villa de Álvarez	Investigación
Maestría interinstitucional en producción pecuaria**	Medicina Veterinaria y Zootecnia	Tecomán	Investigación
Maestría interinstitucional en agricultura protegida**	Ciencias biológicas y Agropecuarias	Tecomán	Profesional

\* Programas de nueva creación en proceso de aprobación por la Comisión Técnico Pedagógica del H. Consejo Universitario.

\*\*Programas reconocidos en el Programa Nacional de Posgrados de Calidad de CONACYT.

Los programas interinstitucionales se realizan en colaboración con universidades públicas de la región centro occidente de la ANUIES, por tanto, el proceso de admisión está sujeto a las convocatorias específicas.

### PODRÁN PARTICIPAR

Los egresados de educación superior que cumplan con los requisitos de admisión establecidos en la presente convocatoria y las convocatorias específicas de cada programa.



## CRITERIOS DE ADMISIÓN 2019

- Se aceptará a los aspirantes que cumplan los requisitos generales del proceso de admisión, de acuerdo con el número de espacios disponibles para cada programa educativo, considerando los resultados del proceso en orden descendente de puntuación.
- Es necesario verificar los requisitos de inscripción y los criterios de admisión del programa educativo al que se pretende ingresar, pues existen requerimientos específicos que deberán ser atendidos por los aspirantes.

## OBSERVACIONES

- Los procedimientos para cada una de las actividades señaladas en el calendario se encuentran contenidas en las convocatorias específicas.
- Para la realización de los trámites de inscripción al proceso de admisión y del resto de las actividades, el interesado deberá acudir al plantel correspondiente en las fechas y horarios establecidos en cada uno de ellos.

## REQUISITOS GENERALES

- Título y cédula profesional de estudios antecedentes
- Certificado de estudios previos con promedio mínimo de 8.0.
- Acta de nacimiento
- Constancia de comprensión de lectura del Inglés o de TOEFL con un puntaje de 400 puntos o más, de acuerdo a lo expresado en la convocatoria específica de cada programa.
- Resultado de EXANI III con mínimo 900 puntos
- Pago del proceso de admisión: \$850.00 pesos (no incluye TOEFL ni curso propedéutico). Para los programas interinstitucionales, verificar el costo en la convocatoria específica.

## Calendario 2019

Actividad	Fecha
Inscripción al proceso de admisión	6 al 24 de mayo
Llenado en línea de la solicitud de EXANI III	3 al 14 de junio
Aplicación del EXANI III (en línea)	21 de junio
Evaluaciones adicionales	1 al 30 de junio
Publicación de resultados	5 de agosto

## INFORMES

### DIRECCIÓN GENERAL DE EDUCACIÓN SUPERIOR

Mtro. Benjamín Alcaraz Anguiano: [benjamin\\_alcaraz@ucol.mx](mailto:benjamin_alcaraz@ucol.mx)

Mtra. Alejandra Jiménez Valdovinos: [ajvaldovinos@ucol.mx](mailto:ajvaldovinos@ucol.mx)

Teléfono (312) 316 10 61, extensión 34110

Atentamente

*Estudio • Lucha • Trabajo*

Colima, Colima, México, marzo de 2019

MTRO. JOSÉ EDUARDO HERNÁNDEZ NAVA

RECTOR

Anexo 3.11

Tasa de aceptación de Posgrado, agosto 2019 - enero 2020								
Delegación / Plantel	Programa Educativo	Aspirantes que concluyeron el proceso			Aceptados inscritos a primer semestre			% Tasa de aceptación*
		Hombre	Mujer	Total	Hombre	Mujer	Total	
<b>Delegación Manzanillo</b>		<b>17</b>	<b>5</b>	<b>22</b>	<b>10</b>	<b>5</b>	<b>15</b>	<b>68.18</b>
Facultad de Ciencias Marinas	Maestría en Ingeniería de la Infraestructura	11	2	13	7	2	9	69.23
Facultad de Turismo y Gastronomía	Maestría en Emprendimiento e Innovación de Negocios Turísticos	6	3	9	3	3	6	66.67
<b>Delegación Tecomán</b>		<b>9</b>	<b>9</b>	<b>18</b>	<b>9</b>	<b>7</b>	<b>16</b>	<b>88.89</b>
Facultad de Ciencias Biológicas y Agropecuarias	Maestría en Agricultura Protegida	2	0	2	2	0	2	100.00
Facultad de Medicina Veterinaria y Zootecnia	Maestría Interinstitucional en Producción Pecuaria	0	2	2	0	2	2	100.00
Facultad de Contabilidad y Administración Tecomán	Maestría en Alta Dirección	7	7	14	7	5	12	85.71
<b>Delegación Colima</b>		<b>92</b>	<b>88</b>	<b>180</b>	<b>79</b>	<b>71</b>	<b>150</b>	<b>83.33</b>
Facultad de Ciencias de la Educación	Maestría en Intervención Educativa	11	18	29	9	12	21	72.41
Facultad de Letras y Comunicación	Maestría en Estudios Literarios Mexicanos	3	5	8	2	4	6	75.00
Facultad de Psicología	Maestría en Psicología	3	10	13	1	9	10	76.92
Facultad de Telemática	Maestría en Tecnologías de Internet	9	2	11	8	2	10	90.91
Facultad de Medicina	Maestría en Ciencias Médicas	15	14	29	12	9	21	72.41
	Maestría en Ciencias Fisiológicas	10	4	14	7	1	8	57.14
	Doctorado en Ciencias Médicas	8	7	15	8	6	14	93.33
	Doctorado en Ciencias Fisiológicas	2	2	4	1	2	3	75.00
	Especialidad en Cirugía General	2	1	3	2	1	3	100.00
	Especialidad en Geriátrica	2	2	4	2	2	4	100.00
	Especialidad en Medicina Familiar	17	20	37	17	20	37	100.00
	Especialidad en Pediatría	1	2	3	1	2	3	100.00
	Especialidad en Traumatología y Ortopedia	9	1	10	9	1	10	100.00
<b>Delegación Coquimatlán</b>		<b>26</b>	<b>23</b>	<b>49</b>	<b>16</b>	<b>14</b>	<b>30</b>	<b>61.22</b>
Facultad de Ingeniería Mecánica y Eléctrica	Maestría en Ingeniería de Procesos	11	4	15	7	4	11	73.33
Facultad de Arquitectura y Diseño	Maestría en Arquitectura	11	15	26	5	8	13	50.00
Facultad de Ciencias Químicas	Doctorado en Ciencias Químicas	4	4	8	4	2	6	75.00
<b>Delegación Villa de Álvarez</b>		<b>11</b>	<b>15</b>	<b>26</b>	<b>6</b>	<b>10</b>	<b>16</b>	<b>61.54</b>
Facultad de Economía	Maestría en Negocios	11	9	20	6	4	10	50.00
	Doctorado en Relaciones Transpacíficas	0	6	6	0	6	6	100.00
<b>Total</b>		<b>155</b>	<b>140</b>	<b>295</b>	<b>120</b>	<b>107</b>	<b>227</b>	<b>76.95</b>

Elaboración: Dirección General de Planeación y Desarrollo Institucional.

Fuente: Sistema de Control Escolar de la Universidad de Colima. SICEUC. Fecha de corte: 30 de septiembre de 2019.

Anexo 3.12

Matrícula de Posgrado de primer ingreso y reingreso por plantel, programa educativo y género, agosto 2019 - enero - 2020													
Delegación / Plantel / Programa educativo	Primer ingreso			Reingreso Cohortes			Reingreso Otros cohortes			Subtotal reingreso	Total		
	Hombre	Mujer	Total	Hombre	Mujer	Total	Hombre	Mujer	Total		Hombre	Mujer	Total
<b>Delegación Manzanillo</b>	<b>10</b>	<b>5</b>	<b>15</b>	<b>20</b>	<b>18</b>	<b>38</b>	<b>2</b>	<b>0</b>	<b>2</b>	<b>40</b>	<b>32</b>	<b>23</b>	<b>55</b>
<b>FACULTAD DE CONTABILIDAD Y ADMINISTRACIÓN MANZANILLO</b>	<b>0</b>	<b>0</b>	<b>0</b>	<b>15</b>	<b>13</b>	<b>28</b>	<b>0</b>	<b>0</b>	<b>0</b>	<b>28</b>	<b>15</b>	<b>13</b>	<b>28</b>
Maestría en Alta Dirección	0	0	0	10	6	16	0	0	0	16	10	6	16
Maestría en Fiscal	0	0	0	5	7	12	0	0	0	12	5	7	12
<b>FACULTAD DE CIENCIAS MARINAS</b>	<b>7</b>	<b>2</b>	<b>9</b>	<b>0</b>	<b>0</b>	<b>0</b>	<b>0</b>	<b>0</b>	<b>0</b>	<b>0</b>	<b>7</b>	<b>2</b>	<b>9</b>
Maestría en Ingeniería de la Infraestructura	7	2	9	0	0	0	0	0	0	0	7	2	9
<b>FACULTAD DE COMERCIO EXTERIOR</b>	<b>0</b>	<b>0</b>	<b>0</b>	<b>5</b>	<b>5</b>	<b>10</b>	<b>2</b>	<b>0</b>	<b>2</b>	<b>12</b>	<b>7</b>	<b>5</b>	<b>12</b>
Maestría en Desarrollo Corporativo del Comercio Internacional	0	0	0	5	5	10	2	0	2	12	7	5	12
<b>FACULTAD DE TURISMO Y GASTRONOMÍA</b>	<b>3</b>	<b>3</b>	<b>6</b>	<b>0</b>	<b>0</b>	<b>0</b>	<b>0</b>	<b>0</b>	<b>0</b>	<b>0</b>	<b>3</b>	<b>3</b>	<b>6</b>
Maestría en emprendimiento e innovación de negocios turísticos	3	3	6	0	0	0	0	0	0	0	3	3	6
<b>Delegación Tecomán</b>	<b>9</b>	<b>7</b>	<b>16</b>	<b>1</b>	<b>1</b>	<b>2</b>	<b>0</b>	<b>0</b>	<b>0</b>	<b>2</b>	<b>10</b>	<b>8</b>	<b>18</b>
<b>FACULTAD DE CIENCIAS BIOLÓGICAS Y AGROPECUARIAS</b>	<b>2</b>	<b>0</b>	<b>2</b>	<b>1</b>	<b>1</b>	<b>2</b>	<b>0</b>	<b>0</b>	<b>0</b>	<b>2</b>	<b>3</b>	<b>1</b>	<b>4</b>
Maestría en Agricultura Protegida	2	0	2	1	1	2	0	0	0	2	3	1	4
<b>FACULTAD DE CONTABILIDAD Y ADMINISTRACIÓN TECOMÁN</b>	<b>7</b>	<b>5</b>	<b>12</b>	<b>0</b>	<b>0</b>	<b>0</b>	<b>0</b>	<b>0</b>	<b>0</b>	<b>0</b>	<b>7</b>	<b>5</b>	<b>12</b>
Maestría en Alta Dirección	7	5	12	0	0	0	0	0	0	0	7	5	12
<b>FACULTAD DE MEDICINA VETERINARIA Y ZOOTECNIA</b>	<b>0</b>	<b>2</b>	<b>2</b>	<b>0</b>	<b>0</b>	<b>0</b>	<b>0</b>	<b>0</b>	<b>0</b>	<b>0</b>	<b>0</b>	<b>2</b>	<b>2</b>
Maestría interinstitucional en producción pecuaria	0	2	2	0	0	0	0	0	0	0	0	2	2
<b>Delegación Colima</b>	<b>79</b>	<b>71</b>	<b>150</b>	<b>92</b>	<b>128</b>	<b>220</b>	<b>48</b>	<b>56</b>	<b>104</b>	<b>324</b>	<b>219</b>	<b>255</b>	<b>474</b>
<b>FACULTAD DE TELEMÁTICA</b>	<b>8</b>	<b>2</b>	<b>10</b>	<b>0</b>	<b>0</b>	<b>0</b>	<b>0</b>	<b>0</b>	<b>0</b>	<b>0</b>	<b>8</b>	<b>2</b>	<b>10</b>
Maestría en tecnologías de internet	8	2	10	0	0	0	0	0	0	0	8	2	10
<b>FACULTAD DE CIENCIAS DE LA EDUCACIÓN</b>	<b>9</b>	<b>12</b>	<b>21</b>	<b>0</b>	<b>0</b>	<b>0</b>	<b>0</b>	<b>0</b>	<b>0</b>	<b>0</b>	<b>9</b>	<b>12</b>	<b>21</b>
Maestría en intervención educativa	9	12	21	0	0	0	0	0	0	0	9	12	21
<b>FACULTAD DE DERECHO</b>	<b>0</b>	<b>0</b>	<b>0</b>	<b>17</b>	<b>17</b>	<b>34</b>	<b>1</b>	<b>1</b>	<b>2</b>	<b>36</b>	<b>18</b>	<b>18</b>	<b>36</b>
Doctorado en Derecho	0	0	0	4	2	6	0	0	0	6	4	2	6
Maestría en Derecho	0	0	0	13	15	28	1	1	2	30	14	16	30
<b>FACULTAD DE LETRAS Y COMUNICACIÓN</b>	<b>2</b>	<b>4</b>	<b>6</b>	<b>0</b>	<b>0</b>	<b>0</b>	<b>0</b>	<b>0</b>	<b>0</b>	<b>0</b>	<b>2</b>	<b>4</b>	<b>6</b>
Maestría en Estudios Literarios Mexicanos	2	4	6	0	0	0	0	0	0	0	2	4	6
<b>FACULTAD DE MEDICINA</b>	<b>59</b>	<b>44</b>	<b>103</b>	<b>37</b>	<b>59</b>	<b>96</b>	<b>46</b>	<b>53</b>	<b>99</b>	<b>195</b>	<b>142</b>	<b>156</b>	<b>298</b>
Doctorado en Ciencias Fisiológicas	1	2	3	8	5	13	0	0	0	13	9	7	16
Doctorado en Ciencias Médicas	8	6	14	7	16	23	0	0	0	23	15	22	37
Especialidad en Anestesiología	0	0	0	3	6	9	0	0	0	9	3	6	9
Especialidad en Cirugía General	2	1	3	2	0	2	4	0	4	6	8	1	9
Especialidad en Geriátrica	2	2	4	0	0	0	2	1	3	3	4	3	7
Especialidad en Ginecología y Obstetricia	0	0	0	4	8	12	0	0	0	12	4	8	12
Especialidad en Medicina Familiar	17	20	37	0	0	0	23	43	66	66	40	63	103

Delegación / Plante / Programa educativo	Primer ingreso			Reingreso Cohortes			Reingreso Otros cohortes			Subtotal reingreso	Total		
	Hombre	Mujer	Total	Hombre	Mujer	Total	Hombre	Mujer	Total		Hombre	Mujer	Total
Especialidad en Medicina Interna	0	0	0	5	6	11	0	0	0	11	5	6	11
Especialidad en Pediatría	1	2	3	0	0	0	0	7	7	7	1	9	10
Especialidad en traumatología y ortopedia	9	1	10	0	0	0	17	2	19	19	26	3	29
Maestría en Ciencias Fisiológicas	7	1	8	4	4	8	0	0	0	8	11	5	16
Maestría en Ciencias Médicas	12	9	21	4	14	18	0	0	0	18	16	23	39
<b>FACULTAD DE PSICOLOGÍA</b>	<b>1</b>	<b>9</b>	<b>10</b>	<b>1</b>	<b>6</b>	<b>7</b>	<b>0</b>	<b>0</b>	<b>0</b>	<b>7</b>	<b>2</b>	<b>15</b>	<b>17</b>
Doctorado en Psicología	0	0	0	1	6	7	0	0	0	7	1	6	7
Maestría en Psicología	1	9	10	0	0	0	0	0	0	0	1	9	10
<b>FACULTAD DE CIENCIAS POLÍTICAS Y SOCIALES</b>	<b>0</b>	<b>0</b>	<b>0</b>	<b>15</b>	<b>12</b>	<b>27</b>	<b>1</b>	<b>1</b>	<b>2</b>	<b>29</b>	<b>16</b>	<b>13</b>	<b>29</b>
Doctorado en Ciencias Sociales	0	0	0	15	12	27	1	1	2	29	16	13	29
<b>FACULTAD DE CONTABILIDAD Y ADMINISTRACIÓN COLIMA</b>	<b>0</b>	<b>0</b>	<b>0</b>	<b>18</b>	<b>22</b>	<b>40</b>	<b>0</b>	<b>0</b>	<b>0</b>	<b>40</b>	<b>18</b>	<b>22</b>	<b>40</b>
Maestría en Alta Dirección	0	0	0	11	13	24	0	0	0	24	11	13	24
Maestría en Fiscal	0	0	0	7	9	16	0	0	0	16	7	9	16
<b>FACULTAD DE TRABAJO SOCIAL</b>	<b>0</b>	<b>0</b>	<b>0</b>	<b>4</b>	<b>12</b>	<b>16</b>	<b>0</b>	<b>1</b>	<b>1</b>	<b>17</b>	<b>4</b>	<b>13</b>	<b>17</b>
Maestría en Gerontología	0	0	0	4	12	16	0	1	1	17	4	13	17
<b>Delegación Coquimatlán</b>	<b>16</b>	<b>14</b>	<b>30</b>	<b>29</b>	<b>13</b>	<b>42</b>	<b>1</b>	<b>1</b>	<b>2</b>	<b>44</b>	<b>46</b>	<b>28</b>	<b>74</b>
<b>FACULTAD DE ARQUITECTURA Y DISEÑO</b>	<b>5</b>	<b>8</b>	<b>13</b>	<b>2</b>	<b>4</b>	<b>6</b>	<b>1</b>	<b>0</b>	<b>1</b>	<b>7</b>	<b>8</b>	<b>12</b>	<b>20</b>
Doctorado en Arquitectura	0	0	0	2	4	6	1	0	1	7	3	4	7
Maestría en Arquitectura	5	8	13	0	0	0	0	0	0	0	5	8	13
<b>FACULTAD DE INGENIERÍA CIVIL</b>	<b>0</b>	<b>0</b>	<b>0</b>	<b>7</b>	<b>0</b>	<b>7</b>	<b>0</b>	<b>0</b>	<b>0</b>	<b>7</b>	<b>7</b>	<b>0</b>	<b>7</b>
Maestría en Ingeniería de la Infraestructura	0	0	0	7	0	7	0	0	0	7	7	0	7
<b>FACULTAD DE INGENIERÍA MECÁNICA Y ELÉCTRICA</b>	<b>7</b>	<b>4</b>	<b>11</b>	<b>6</b>	<b>1</b>	<b>7</b>	<b>0</b>	<b>1</b>	<b>1</b>	<b>8</b>	<b>13</b>	<b>6</b>	<b>19</b>
Maestría en Ingeniería de Procesos	7	4	11	6	1	7	0	1	1	8	13	6	19
<b>FACULTAD DE CIENCIAS QUÍMICAS</b>	<b>4</b>	<b>2</b>	<b>6</b>	<b>14</b>	<b>8</b>	<b>22</b>	<b>0</b>	<b>0</b>	<b>0</b>	<b>22</b>	<b>18</b>	<b>10</b>	<b>28</b>
Doctorado Directo en Ciencias Químicas	4	2	6	14	8	22	0	0	0	22	18	10	28
<b>Delegación Villa de Álvarez</b>	<b>6</b>	<b>10</b>	<b>16</b>	<b>10</b>	<b>9</b>	<b>19</b>	<b>0</b>	<b>0</b>	<b>0</b>	<b>19</b>	<b>16</b>	<b>19</b>	<b>35</b>
<b>FACULTAD DE ECONOMÍA</b>	<b>6</b>	<b>10</b>	<b>16</b>	<b>4</b>	<b>2</b>	<b>6</b>	<b>0</b>	<b>0</b>	<b>0</b>	<b>6</b>	<b>10</b>	<b>12</b>	<b>22</b>
Doctorado en Relaciones Transpacíficas	0	6	6	4	2	6	0	0	0	6	4	8	12
Maestría en negocios	6	4	10	0	0	0	0	0	0	0	6	4	10
<b>FACULTAD DE PEDAGOGÍA</b>	<b>0</b>	<b>0</b>	<b>0</b>	<b>6</b>	<b>7</b>	<b>13</b>	<b>0</b>	<b>0</b>	<b>0</b>	<b>13</b>	<b>6</b>	<b>7</b>	<b>13</b>
Maestría en Innovación Educativa	0	0	0	6	7	13	0	0	0	13	6	7	13
<b>Total</b>	<b>120</b>	<b>107</b>	<b>227</b>	<b>152</b>	<b>169</b>	<b>321</b>	<b>51</b>	<b>57</b>	<b>108</b>	<b>429</b>	<b>323</b>	<b>333</b>	<b>656</b>

Elaboración: Dirección General de Planeación y Desarrollo Institucional.

Fuente: Sistema de Control Escolar de la Universidad de Colima. SICEUC. Fecha de corte: 30 de septiembre de 2019.

Anexo 3.13

Matrícula de posgrado por plantel, programa educativo, semestre y género, agosto 2019- enero 2020								
Delegación / Plantel	Programa educativo	Semestre	Hombre	Mujer	Total	Discapacidad	Extranjero	Hablante de Lengua Indígena
<b>Delegación Manzanillo</b>			<b>32</b>	<b>23</b>	<b>55</b>	<b>0</b>	<b>0</b>	<b>1</b>
FACULTAD DE TURISMO Y GASTRONOMÍA	Maestría en emprendimiento e innovación de negocios turísticos	1	3	3	6	0	0	0
	<b>Subtotal</b>		<b>3</b>	<b>3</b>	<b>6</b>	<b>0</b>	<b>0</b>	<b>0</b>
FACULTAD DE CONTABILIDAD Y ADMINISTRACIÓN MANZANILLO	Maestría en Alta Dirección	3	10	6	16	0	0	1
	<b>Subtotal</b>		<b>10</b>	<b>6</b>	<b>16</b>	<b>0</b>	<b>0</b>	<b>1</b>
	Maestría en Fiscal	3	5	7	12	0	0	0
	<b>Subtotal</b>		<b>5</b>	<b>7</b>	<b>12</b>	<b>0</b>	<b>0</b>	<b>0</b>
FACULTAD DE CIENCIAS MARINAS	Maestría en Ingeniería de la Infraestructura	1	7	2	9	0	0	0
	<b>Subtotal</b>		<b>7</b>	<b>2</b>	<b>9</b>	<b>0</b>	<b>0</b>	<b>0</b>
FACULTAD DE COMERCIO EXTERIOR	Maestría en Desarrollo Corporativo del Comercio Internacional	3	7	5	12	0	0	0
	<b>Subtotal</b>		<b>7</b>	<b>5</b>	<b>12</b>	<b>0</b>	<b>0</b>	<b>0</b>
<b>Delegación Tecomán</b>			<b>10</b>	<b>8</b>	<b>18</b>	<b>0</b>	<b>0</b>	<b>0</b>
FACULTAD DE CIENCIAS BIOLÓGICAS Y AGROPECUARIAS	Maestría en Agricultura Protegida	1	2	0	2	0	0	0
		3	1	1	2	0	0	0
	<b>Subtotal</b>		<b>3</b>	<b>1</b>	<b>4</b>	<b>0</b>	<b>0</b>	<b>0</b>
FACULTAD DE CONTABILIDAD Y ADMINISTRACIÓN TECOMÁN	Maestría en Alta Dirección	1	7	5	12	0	0	0
	<b>Subtotal</b>		<b>7</b>	<b>5</b>	<b>12</b>	<b>0</b>	<b>0</b>	<b>0</b>
FACULTAD DE MEDICINA VETERINARIA Y ZOOTECNIA	Maestría interinstitucional en producción pecuaria	1	0	2	2	0	0	0
	<b>Subtotal</b>		<b>0</b>	<b>2</b>	<b>2</b>	<b>0</b>	<b>0</b>	<b>0</b>
<b>Delegación Colima</b>			<b>219</b>	<b>255</b>	<b>474</b>	<b>1</b>	<b>8</b>	<b>0</b>
FACULTAD DE DERECHO	Doctorado en Derecho	3	4	2	6	0	0	0
		<b>Subtotal</b>		<b>4</b>	<b>2</b>	<b>6</b>	<b>0</b>	<b>0</b>
	Maestría en Derecho	3	14	16	30	0	0	0
	<b>Subtotal</b>		<b>14</b>	<b>16</b>	<b>30</b>	<b>0</b>	<b>0</b>	<b>0</b>
FACULTAD DE LETRAS Y COMUNICACIÓN	Maestría en Estudios Literarios Mexicanos	1	2	4	6	0	0	0
	<b>Subtotal</b>		<b>2</b>	<b>4</b>	<b>6</b>	<b>0</b>	<b>0</b>	<b>0</b>

Delegación / Plantel	Programa educativo	Semestre	Hombre	Mujer	Total	Discapacidad	Extranjero	Hablante de Lengua Indígena	
FACULTAD DE MEDICINA	Doctorado en Ciencias Fisiológicas	1	1	2	3	0	0	0	
		3	4	4	8	0	0	0	
		5	4	1	5	0	0	0	
		<b>Subtotal</b>		<b>9</b>	<b>7</b>	<b>16</b>	<b>0</b>	<b>0</b>	<b>0</b>
	Doctorado en Ciencias Médicas	1	8	6	14	0	0	0	
		3	4	6	10	0	0	0	
		5	3	10	13	0	0	0	
		<b>Subtotal</b>		<b>15</b>	<b>22</b>	<b>37</b>	<b>0</b>	<b>0</b>	<b>0</b>
	Especialidad en Anestesiología	4	3	1	4	0	0	0	
		6	0	5	5	0	0	0	
			<b>Subtotal</b>		<b>3</b>	<b>6</b>	<b>9</b>	<b>0</b>	<b>0</b>
	Especialidad en Cirugía General	1	2	1	3	0	0	0	
		2	2	0	2	0	0	0	
		3	2	0	2	0	0	0	
		8	2	0	2	0	0	0	
		<b>Subtotal</b>		<b>8</b>	<b>1</b>	<b>9</b>	<b>0</b>	<b>0</b>	<b>0</b>
	Especialidad en Geriátrica	1	2	2	4	0	0	0	
		2	2	1	3	0	0	0	
			<b>Subtotal</b>		<b>4</b>	<b>3</b>	<b>7</b>	<b>0</b>	<b>0</b>
	Especialidad en Ginecología y Obstetricia	4	1	3	4	0	0	0	
		6	1	3	4	0	0	0	
		8	2	2	4	0	0	0	
		<b>Subtotal</b>		<b>4</b>	<b>8</b>	<b>12</b>	<b>0</b>	<b>0</b>	<b>0</b>
	Especialidad en Medicina Familiar	1	17	20	37	0	0	0	
		2	14	20	34	0	0	0	
		3	9	23	32	0	0	0	
		<b>Subtotal</b>		<b>40</b>	<b>63</b>	<b>103</b>	<b>0</b>	<b>0</b>	<b>0</b>
	Especialidad en Medicina Interna	2	0	3	3	0	0	0	
		4	1	1	2	0	0	0	
		6	2	1	3	0	0	0	
8		2	1	3	0	0	0		
	<b>Subtotal</b>		<b>5</b>	<b>6</b>	<b>11</b>	<b>0</b>	<b>0</b>	<b>0</b>	
Especialidad en Pediatría	1	1	2	3	0	0	0		
	2	0	3	3	0	0	0		
	3	0	4	4	0	0	0		
	<b>Subtotal</b>		<b>1</b>	<b>9</b>	<b>10</b>	<b>0</b>	<b>0</b>	<b>0</b>	
Especialidad en traumatología y ortopedia	1	9	1	10	0	0	0		
	2	9	2	11	0	0	0		
	3	4	0	4	0	0	0		
	4	4	0	4	0	0	0		
	<b>Subtotal</b>		<b>26</b>	<b>3</b>	<b>29</b>	<b>0</b>	<b>0</b>	<b>0</b>	
Maestría en Ciencias Fisiológicas	1	7	1	8	0	0	0		
	3	4	4	8	0	0	0		
	<b>Subtotal</b>		<b>11</b>	<b>5</b>	<b>16</b>	<b>0</b>	<b>0</b>	<b>0</b>	
Maestría en Ciencias Médicas	1	12	9	21	0	0	0		
	3	4	14	18	0	2	0		
	<b>Subtotal</b>		<b>16</b>	<b>23</b>	<b>39</b>	<b>0</b>	<b>2</b>	<b>0</b>	

Delegación / Plantel	Programa educativo	Semestre	Hombre	Mujer	Total	Discapacidad	Extranjero	Hablante de Lengua Indígena
FACULTAD DE PSICOLOGÍA	Doctorado en Psicología	3	0	4	4	0	0	0
		6	1	2	3	0	0	0
	<b>Subtotal</b>	<b>1</b>	<b>6</b>	<b>7</b>	<b>0</b>	<b>0</b>	<b>0</b>	
	Maestría en Psicología	1	1	9	10	1	0	0
	<b>Subtotal</b>	<b>1</b>	<b>9</b>	<b>10</b>	<b>1</b>	<b>0</b>	<b>0</b>	
FACULTAD DE CIENCIAS DE LA EDUCACIÓN	Maestría en intervención educativa	1	9	12	21	0	1	0
	<b>Subtotal</b>	<b>9</b>	<b>12</b>	<b>21</b>	<b>0</b>	<b>1</b>	<b>0</b>	
FACULTAD DE CIENCIAS POLÍTICAS Y SOCIALES	Doctorado en Ciencias Sociales	3	5	8	13	0	1	0
		7	11	5	16	0	3	0
	<b>Subtotal</b>	<b>16</b>	<b>13</b>	<b>29</b>	<b>0</b>	<b>4</b>	<b>0</b>	
FACULTAD DE CONTABILIDAD Y ADMINISTRACIÓN COLIMA	Maestría en Alta Dirección	3	11	13	24	0	0	0
	<b>Subtotal</b>	<b>11</b>	<b>13</b>	<b>24</b>	<b>0</b>	<b>0</b>	<b>0</b>	
	Maestría en Fiscal	3	7	9	16	0	0	0
	<b>Subtotal</b>	<b>7</b>	<b>9</b>	<b>16</b>	<b>0</b>	<b>0</b>	<b>0</b>	
FACULTAD DE TELEMÁTICA	Maestría en tecnologías de internet	1	8	2	10	0	1	0
	<b>Subtotal</b>	<b>8</b>	<b>2</b>	<b>10</b>	<b>0</b>	<b>1</b>	<b>0</b>	
FACULTAD DE TRABAJO SOCIAL	Maestría en Gerontología	3	4	13	17	0	0	0
	<b>Subtotal</b>	<b>4</b>	<b>13</b>	<b>17</b>	<b>0</b>	<b>0</b>	<b>0</b>	
<b>Delegación Coquimatlán</b>			<b>46</b>	<b>28</b>	<b>74</b>	<b>0</b>	<b>1</b>	<b>0</b>
FACULTAD DE ARQUITECTURA Y DISEÑO	Doctorado en Arquitectura	3	0	1	1	0	0	0
		4	1	0	1	0	0	0
		6	2	3	5	0	0	0
	<b>Subtotal</b>	<b>3</b>	<b>4</b>	<b>7</b>	<b>0</b>	<b>0</b>	<b>0</b>	
	Maestría en Arquitectura	1	5	8	13	0	0	0
<b>Subtotal</b>	<b>5</b>	<b>8</b>	<b>13</b>	<b>0</b>	<b>0</b>	<b>0</b>		
FACULTAD DE INGENIERÍA CIVIL	Maestría en Ingeniería de la Infraestructura	3	7	0	7	0	0	0
	<b>Subtotal</b>	<b>7</b>	<b>0</b>	<b>7</b>	<b>0</b>	<b>0</b>	<b>0</b>	
FACULTAD DE INGENIERÍA MECÁNICA Y ELÉCTRICA	Maestría en Ingeniería de Procesos	1	7	4	11	0	0	0
		3	6	1	7	0	0	0
		4	0	1	1	0	0	0
	<b>Subtotal</b>	<b>13</b>	<b>6</b>	<b>19</b>	<b>0</b>	<b>0</b>	<b>0</b>	
FACULTAD DE CIENCIAS QUÍMICAS	Doctorado en Ciencias Químicas	1	4	2	6	0	0	0
		3	4	2	6	0	1	0
		5	4	3	7	0	0	0
		7	4	1	5	0	0	0
		9	2	2	4	0	0	0
	<b>Subtotal</b>	<b>18</b>	<b>10</b>	<b>28</b>	<b>0</b>	<b>1</b>	<b>0</b>	

Delegación / Plantel	Programa educativo	Semestre	Hombre	Mujer	Total	Discapacidad	Extranjero	Hablante de Lengua Indígena
<b>Delegación Villa de Álvarez</b>			<b>16</b>	<b>19</b>	<b>35</b>	<b>0</b>	<b>1</b>	<b>0</b>
FACULTAD DE ECONOMÍA	Doctorado en Relaciones Transpacíficas	1	0	6	6	0	1	0
		5	4	2	6	0	0	0
	<b>Subtotal</b>		<b>4</b>	<b>8</b>	<b>12</b>	<b>0</b>	<b>1</b>	<b>0</b>
	Maestría en negocios	1	6	4	10	0	0	0
	<b>Subtotal</b>		<b>6</b>	<b>4</b>	<b>10</b>	<b>0</b>	<b>0</b>	<b>0</b>
FACULTAD DE PEDAGOGÍA	Maestría en Innovación Educativa	3	6	7	13	0	0	0
	<b>Subtotal</b>		<b>6</b>	<b>7</b>	<b>13</b>	<b>0</b>	<b>0</b>	<b>0</b>
	<b>Total</b>		<b>323</b>	<b>333</b>	<b>656</b>	<b>1</b>	<b>10</b>	<b>1</b>

Elaboración: Dirección General de Planeación y Desarrollo Institucional.

Fuente: Sistema de Control Escolar de la Universidad de Colima. SICEUC. Fecha de corte: 30 de septiembre de 2019.



Anexo 3.14

<b>Matrícula de posgrado por campo de conocimiento, programa educativo y género, agosto 2019 - enero 2020</b>				
<b>Campo de conocimiento / Programa educativo</b>	<b>Total</b>			<b>%</b>
	<b>Hombre</b>	<b>Mujer</b>	<b>Total</b>	
<b>Educación (2 PE)</b>	<b>15</b>	<b>19</b>	<b>34</b>	<b>5.18</b>
<b>Ciencias de la Educación y Pedagogía</b>	<b>15</b>	<b>19</b>	<b>34</b>	<b>5.18</b>
Maestría en Innovación Educativa	6	7	13	
Maestría en Intervención Educativa	9	12	21	
<b>Artes y humanidades (1 PE)</b>	<b>2</b>	<b>4</b>	<b>6</b>	<b>0.92</b>
<b>Humanidades</b>	<b>2</b>	<b>4</b>	<b>6</b>	<b>0.92</b>
Maestría en Estudios Literarios Mexicanos	2	4	6	
<b>Ciencias sociales y derecho (7 PE)</b>	<b>44</b>	<b>67</b>	<b>111</b>	<b>16.92</b>
<b>Ciencias sociales y estudios del comportamiento</b>	<b>26</b>	<b>49</b>	<b>75</b>	<b>11.43</b>
Doctorado en Relaciones Transpacíficas	4	8	12	
Doctorado en Psicología	1	6	7	
Maestría en Psicología	1	9	10	
Doctorado en Ciencias Sociales	16	13	29	
Maestría en Gerontología	4	13	17	
<b>Derecho y criminología</b>	<b>18</b>	<b>18</b>	<b>36</b>	<b>5.49</b>
Doctorado en Derecho	4	2	6	
Maestría en Derecho	14	16	30	
<b>Administración y negocios (8 PE)</b>	<b>56</b>	<b>52</b>	<b>108</b>	<b>16.46</b>
<b>Negocios y contabilidad</b>	<b>25</b>	<b>25</b>	<b>50</b>	<b>7.62</b>
Maestría en Desarrollo Corporativo del Comercio Internacional	7	5	12	
Maestría en Fiscal (Colima)	7	9	16	
Maestría en Fiscal (Manzanillo)	5	7	12	
Maestría en Negocios	6	4	10	
<b>Administración y gestión</b>	<b>31</b>	<b>27</b>	<b>58</b>	<b>8.84</b>
Maestría en Alta Dirección (Colima)	11	13	24	
Maestría en Alta Dirección (Manzanillo)	10	6	16	
Maestría en Alta Dirección (Tecomán)	7	5	12	
Maestría en Emprendimiento e Innovación de Negocios Turísticos	3	3	6	
<b>Ciencias naturales, matemáticas y estadística (3 PE)</b>	<b>38</b>	<b>22</b>	<b>60</b>	<b>9.15</b>
<b>Ciencias biológicas y ambientales</b>	<b>20</b>	<b>12</b>	<b>32</b>	<b>4.88</b>
Doctorado en Ciencias Fisiológicas	9	7	16	
Maestría en Ciencias Fisiológicas	11	5	16	
<b>Ciencias física, químicas y de la tierra</b>	<b>18</b>	<b>10</b>	<b>28</b>	<b>4.27</b>
Doctorado Directo en Ciencias Químicas	18	10	28	
<b>Tecnologías de la información y la comunicación (1 PE)</b>	<b>8</b>	<b>2</b>	<b>10</b>	<b>1.52</b>
<b>Implementación de las tecnologías de la información y comunicación</b>	<b>8</b>	<b>2</b>	<b>10</b>	<b>1.52</b>
Maestría en Tecnologías de Internet	8	2	10	
<b>Ingeniería, manufactura y construcción (5 PE)</b>	<b>35</b>	<b>20</b>	<b>55</b>	<b>8.38</b>
<b>Manufacturas y procesos</b>	<b>13</b>	<b>6</b>	<b>19</b>	<b>2.89</b>
Maestría en Ingeniería de Procesos	13	6	19	
<b>Arquitectura y construcción</b>	<b>22</b>	<b>14</b>	<b>36</b>	<b>5.49</b>
Doctorado en Arquitectura	3	4	7	
Maestría en Arquitectura	5	8	13	
Maestría en Ingeniería de la Infraestructura (Manzanillo)	7	2	9	
Maestría en Ingeniería de la Infraestructura (Coquimatlán)	7	0	7	

Campo de conocimiento / Programa educativo	Total			%
	Hombre	Mujer	Total	
<b>Agronomía y veterinaria (2 PE)</b>	3	3	6	0.92
<b>Agronomía, horticultura, silvicultura y pesca</b>	3	1	4	0.61
Maestría en Agricultura Protegida	3	1	4	
<b>Veterinaria</b>	0	2	2	0.31
Maestría Interinstitucional en Producción Pecuaria	0	2	2	
<b>Ciencias de la salud (10 PE)</b>	122	144	266	40.55
<b>Disciplinas auxiliares para la salud</b>	31	45	76	11.59
Doctorado en Ciencias Médicas	15	22	37	
Maestría en Ciencias Médicas	16	23	39	
<b>Ciencias médicas</b>	91	99	190	28.96
Especialidad en Anestesiología	3	6	9	
Especialidad en Cirugía General	8	1	9	
Especialidad en Ginecología y Obstetricia	4	8	12	
Especialidad en Medicina Familiar	40	63	103	
Especialidad en Medicina Interna	5	6	11	
Especialidad en Pediatría	1	9	10	
Especialidad en Traumatología y Ortopedia	26	3	29	
Especialidad en Geriatría	4	3	7	
<b>Total</b>	<b>323</b>	<b>333</b>	<b>656</b>	<b>100</b>

Elaboración: Dirección General de Planeación y Desarrollo Institucional.

Fuente: Sistema de Control Escolar de la Universidad de Colima. SICEUC. Fecha de corte: 30 de septiembre de 2019.

### Anexo 3.15

Retención escolar de Posgrado, por plantel, programa educativo y género, agosto 2019 - enero 2020							
Delegación / Plantel / Programa Educativo	Primer ingreso			Tercer semestre			% Retención
	Hombre	Mujer	Total	Hombre	Mujer	Total	
<b>Delegación Manzanillo</b>	28	21	49	20	18	38	77.55%
<b>FACULTAD DE CONTABILIDAD Y ADMINISTRACIÓN</b>	21	15	36	15	13	28	77.77%
Maestría en Alta Dirección	16	6	22	10	6	16	72.72%
Maestría en Fiscal	5	9	14	5	7	12	85.71%
<b>FACULTAD DE COMERCIO EXTERIOR</b>	7	6	13	5	5	10	76.92%
Maestría en Desarrollo Corporativo del Comercio Internacional	7	6	13	5	5	10	76.92%
<b>Delegación Tecmán</b>	2	1	3	1	1	2	66.66%
<b>FACULTAD DE CIENCIAS BIOLÓGICAS Y AGROPECUARIAS</b>	2	1	3	1	1	2	66.66%
Maestría en Agricultura Protegida	2	1	3	1	1	2	66.66%
<b>Delegación Colima</b>	84	91	175	60	90	150	85.71%
<b>FACULTAD DE DERECHO</b>	22	17	39	17	17	34	87.17%
Doctorado en Derecho	6	3	9	4	2	6	66.66%
Maestría en Derecho	16	14	30	13	15	28	93.33%
<b>FACULTAD DE MEDICINA</b>	21	30	51	16	28	44	86.27%
Doctorado en Ciencias Fisiológicas	4	5	9	4	4	8	88.88%
Doctorado en Ciencias Médicas	4	8	12	4	6	10	83.33%
Especialidad en Cirugía General	0	0	0	0	0	0	0%
Especialidad en Medicina Familiar	0	0	0	0	0	0	0%
Especialidad en Pediatría	0	0	0	0	0	0	0%
Especialidad en Traumatología y Ortopedia	0	0	0	0	0	0	0%
Maestría en Ciencias Fisiológicas	6	4	10	4	4	8	80%
Maestría en Ciencias Médicas	7	13	20	4	14	18	90%
<b>FACULTAD DE PSICOLOGÍA</b>	2	2	4	0	4	4	100%
Doctorado en Psicología	2	2	4	0	4	4	100%
<b>FACULTAD DE CIENCIAS POLÍTICAS Y SOCIALES</b>	8	6	14	5	7	12	85.71%
Doctorado en Ciencias Sociales	8	6	14	5	7	12	85.71%

Delegación / Plantel / Programa Educativo	Primer ingreso			Tercer semestre			% Retención
	Hombre	Mujer	Total	Hombre	Mujer	Total	
<b>FACULTAD DE CONTABILIDAD Y ADMINISTRACIÓN</b>	26	24	50	18	22	40	80%
Maestría en Alta Dirección	18	15	33	11	13	24	72.72%
Maestría en Fiscal	8	9	17	7	9	16	94.11%
<b>FACULTAD DE TRABAJO SOCIAL</b>	5	12	17	4	12	16	94.11%
Maestría en Gerontología	5	12	17	4	12	16	94.11%
<b>Delegación Coquimatlán</b>	19	7	26	17	4	21	80.76%
<b>FACULTAD DE ARQUITECTURA Y DISEÑO</b>	1	1	2	0	1	1	50%
Doctorado en Arquitectura	1	1	2	0	1	1	50%
<b>FACULTAD DE INGENIERÍA CIVIL</b>	7	1	8	7	0	7	87.50%
Maestría en Ingeniería de la Infraestructura	7	1	8	7	0	7	87.50%
<b>FACULTAD DE INGENIERÍA MECÁNICA Y ELÉCTRICA</b>	6	3	9	6	1	7	77.77%
Maestría en Ingeniería de Procesos	6	3	9	6	1	7	77.77%
<b>FACULTAD DE CIENCIAS QUÍMICAS</b>	5	2	7	4	2	6	85.71%
Doctorado Directo en Ciencias Químicas	5	2	7	4	2	6	85.71%
<b>Delegación Villa de Álvarez</b>	6	8	14	6	7	13	92.85%
<b>FACULTAD DE PEDAGOGÍA</b>	6	8	14	6	7	13	92.85%
Maestría en Innovación Educativa	6	8	14	6	7	13	92.85%
<b>Total</b>	<b>139</b>	<b>128</b>	<b>267</b>	<b>104</b>	<b>120</b>	<b>224</b>	<b>83.89%</b>

Elaboración: Dirección General de Planeación y Desarrollo Institucional.

Fuente: Sistema de Control Escolar de la Universidad de Colima. SICEUC. Fecha de corte: 30 de septiembre de 2019.

### Anexo 3.16

Eficiencia terminal de Posgrado 2019 por plantel, programa educativo y género												
Delegación / Plantel / Programa Educativo	Primer ingreso	Cohortes			Otras cohortes			Total			%Eficiencia terminal	
		Hombre	Mujer	Total	Hombre	Mujer	Total	Hombre	Mujer	Total	Cohorte	Global
<b>Delegación Manzanillo</b>	21	13	2	15	0	0	0	13	2	15	71.42%	71.42%
<b>FACULTAD DE CIENCIAS MARINAS</b>	21	13	2	15	0	0	0	13	2	15	71.42%	71.42%
Maestría en Ingeniería de la Infraestructura	21	13	2	15	0	0	0	13	2	15	71.42%	71.42%
<b>Delegación Tecmán</b>	17	8	7	15	0	0	0	8	7	15	88.23%	88.23%
<b>FACULTAD DE CIENCIAS BIOLÓGICAS Y AGROPECUARIAS</b>	2	2	0	2	0	0	0	2	0	2	100%	100%
Maestría en Agricultura Protegida	2	2	0	2	0	0	0	2	0	2	100%	100%
<b>FACULTAD DE CONTABILIDAD Y ADMINISTRACIÓN TECOMÁN</b>	14	6	6	12	0	0	0	6	6	12	85.71%	85.71%
Maestría en Alta Dirección	14	6	6	12	0	0	0	6	6	12	85.71%	85.71%
<b>FACULTAD DE MEDICINA VETERINARIA Y ZOOTECNIA</b>	1	0	1	1	0	0	0	0	1	1	100%	100%
Maestría interinstitucional en Producción Pecuaria	1	0	1	1	0	0	0	0	1	1	100%	100%
<b>Delegación Colima</b>	115	37	60	97	2	1	3	39	61	100	84.34%	86.95%
<b>FACULTAD DE TELEMÁTICA</b>	6	5	1	6	0	0	0	5	1	6	100%	100%
Maestría en Tecnologías de Información	6	5	1	6	0	0	0	5	1	6	100%	100%
<b>FACULTAD DE ENFERMERÍA</b>	22	2	17	19	0	0	0	2	17	19	86.36%	86.36%
Especialidad en Enfermería Quirúrgica	22	2	17	19	0	0	0	2	17	19	86.36%	86.36%
<b>FACULTAD DE MEDICINA</b>	87	30	42	72	2	1	3	32	43	75	82.75%	86.20%
Doctorado en Ciencias Fisiológicas	2	1	1	2	0	0	0	1	1	2	100%	100%
Doctorado en Ciencias Médicas	15	3	11	14	0	0	0	3	11	14	93.33%	93.33%
Especialidad en Anestesiología	5	1	4	5	0	0	0	1	4	5	100%	100%
Especialidad en Cirugía General	3	1	0	1	0	0	0	1	0	1	33.33%	33.33%
Especialidad en Ginecología y Obstetricia	4	3	1	4	0	0	0	3	1	4	100%	100%
Especialidad en Medicina Familiar	20	9	10	19	0	0	0	9	10	19	95%	95%
Especialidad en Medicina Interna	4	2	1	3	1	0	1	3	1	4	75%	100%
Especialidad en Pediatría	3	0	3	3	0	0	0	0	3	3	100%	100%
Especialidad en Traumatología y Ortopedia	4	2	1	3	0	0	0	2	1	3	75%	75%
Maestría en Ciencias Fisiológicas	8	3	3	6	0	0	0	3	3	6	75%	75%
Maestría en Ciencias Médicas	19	5	7	12	1	1	2	6	8	14	63.15%	73.68%
<b>Delegación Coquimatlán</b>	26	13	7	20	0	0	0	13	7	20	76.92%	76.92%
<b>FACULTAD DE ARQUITECTURA Y DISEÑO</b>	11	6	1	7	0	0	0	6	1	7	63.63%	63.63%
Maestría en Arquitectura	11	6	1	7	0	0	0	6	1	7	63.63%	63.63%
<b>FACULTAD DE INGENIERÍA MECÁNICA Y ELÉCTRICA</b>	9	3	4	7	0	0	0	3	4	7	77.77%	77.77%
Maestría en Ingeniería de Procesos	9	3	4	7	0	0	0	3	4	7	77.77%	77.77%
<b>FACULTAD DE CIENCIAS QUÍMICAS</b>	6	4	2	6	0	0	0	4	2	6	100%	100%
Doctorado en Ciencias Químicas	6	4	2	6	0	0	0	4	2	6	100%	100%

Delegación / Plantel / Programa Educativo	Primer ingreso	Cohortes			Otras cohortes			Total			%Eficiencia terminal	
		Hombre	Mujer	Total	Hombre	Mujer	Total	Hombre	Mujer	Total	Cohorte	Global
Delegación Villa de Álvarez	7	2	2	4	0	0	0	2	2	4	57.14%	57.14%
FACULTAD DE ECONOMÍA	7	2	2	4	0	0	0	2	2	4	57.14%	57.14%
Doctorado en Relaciones Transpacíficas	7	2	2	4	0	0	0	2	2	4	57.14%	57.14%
<b>Total</b>	<b>186</b>	<b>73</b>	<b>78</b>	<b>151</b>	<b>2</b>	<b>1</b>	<b>3</b>	<b>75</b>	<b>79</b>	<b>154</b>	<b>81.18%</b>	<b>82.79%</b>

Elaboración: Dirección General de Planeación y Desarrollo Institucional.

Fuente: Sistema de Control Escolar de la Universidad de Colima. SICEUC. Fecha de corte: 30 de septiembre de 2019.

### Anexo 3.17

Eficiencia de titulación de Posgrado 2019 por plantel, programa educativo y género												
Delegación / Plantel / Programa Educativo	Primer ingreso	Titulados cohorte			Titulados otros cohortes			Total titulados			% Eficiencia titulación	
		Hombre	Mujer	Total	Hombre	Mujer	Total	Hombre	Mujer	Total	Cohorte	Global
Delegación Manzanillo	47	11	9	20	2	0	2	13	9	22	42.55%	46.80%
FACULTAD DE CONTABILIDAD Y ADMINISTRACIÓN	24	9	7	16	2	0	2	11	7	18	66.66%	75%
Maestría en Alta Dirección	24	9	7	16	2	0	2	11	7	18	66.66%	75%
FACULTAD DE COMERCIO EXTERIOR	23	2	2	4	0	0	0	2	2	4	17.39%	17.39%
Maestría en Desarrollo Corporativo del Comercio Internacional	23	2	2	4	0	0	0	2	2	4	17.39%	17.39%
Delegación Tecómán	6	1	0	1	2	2	4	3	2	5	16.66%	83.33%
FACULTAD DE CIENCIAS BIOLÓGICAS Y AGROPECUARIAS	2	1	0	1	1	0	1	2	0	2	50%	100%
Maestría en Agricultura Protegida	2	1	0	1	1	0	1	2	0	2	50%	100%
FACULTAD DE MEDICINA VETERINARIA Y ZOOTECNIA	4	0	0	0	1	2	3	1	2	3	0%	75%
Maestría Interinstitucional en Producción Pecuaria	4	0	0	0	1	2	3	1	2	3	0%	75%
Delegación Colima	246	41	50	91	7	18	25	48	68	116	36.99%	47.15%
FACULTAD DE TELEMÁTICA	16	1	2	3	0	0	0	1	2	3	18.75%	18.75%
Maestría en Computación	16	1	2	3	0	0	0	1	2	3	18.75%	18.75%
FACULTAD DE DERECHO	49	8	3	11	1	0	1	9	3	12	22.44%	24.48%
Doctorado en Derecho	3	0	0	0	1	0	1	1	0	1	0%	33.33%
Maestría en Derecho	46	8	3	11	0	0	0	8	3	11	23.91%	23.91%
FACULTAD DE LETRAS Y COMUNICACIÓN	8	1	0	1	0	0	0	1	0	1	12.50%	12.50%
Maestría en Estudios Literarios Mexicanos	8	1	0	1	0	0	0	1	0	1	12.50%	12.50%
FACULTAD DE MEDICINA	96	21	33	54	6	16	22	27	49	76	56.25%	79.16%
Doctorado en Ciencias Fisiológicas	4	1	3	4	0	0	0	1	3	4	100%	100%
Doctorado en Ciencias Médicas	5	1	3	4	0	0	0	1	3	4	80%	80%
Especialidad en Anestesiología	5	1	3	4	0	0	0	1	3	4	80%	80%
Especialidad en Cirugía General	3	2	0	2	0	0	0	2	0	2	66.66%	66.66%
Especialidad en Ginecología y Obstetricia	3	0	2	2	0	0	0	0	2	2	66.66%	66.66%
Especialidad en Medicina Familiar	20	0	0	0	3	15	18	3	15	18	0%	90%
Especialidad en Medicina Integrada	3	0	0	0	1	0	1	1	0	1	0%	33.33%
Especialidad en Medicina Interna	4	2	0	2	0	0	0	2	0	2	50%	50%
Especialidad en Pediatría	3	1	2	3	0	0	0	1	2	3	100%	100%
Especialidad en Traumatología y Ortopedia	4	0	0	0	2	1	3	2	1	3	0%	75%
Maestría en Ciencias Fisiológicas	8	2	4	6	0	0	0	2	4	6	75%	75%
Maestría en Ciencias Médicas	34	11	16	27	0	0	0	11	16	27	79.41%	79.41%
FACULTAD DE PSICOLOGÍA	3	0	2	2	0	0	0	0	2	2	66.66%	66.66%
Doctorado en Psicología	3	0	2	2	0	0	0	0	2	2	66.66%	66.66%
FACULTAD DE CIENCIAS POLÍTICAS Y SOCIALES	17	5	3	8	0	0	0	5	3	8	47.05%	47.05%
Doctorado en Ciencias Sociales	17	5	3	8	0	0	0	5	3	8	47.05%	47.05%
FACULTAD DE CONTABILIDAD Y ADMINISTRACIÓN	41	5	2	7	0	0	0	5	2	7	17.07%	17.07%
Maestría en Alta Dirección	41	5	2	7	0	0	0	5	2	7	17.07%	17.07%
FACULTAD DE TRABAJO SOCIAL	16	0	5	5	0	2	2	0	7	7	31.25%	43.75%
Maestría en Gerontología	16	0	5	5	0	2	2	0	7	7	31.25%	43.75%
Delegación Coquimatlán	20	8	2	10	0	1	1	8	3	11	50%	55%
FACULTAD DE ARQUITECTURA Y DISEÑO	4	3	1	4	0	0	0	3	1	4	100%	100%
Doctorado en Arquitectura	4	3	1	4	0	0	0	3	1	4	100%	100%
FACULTAD DE INGENIERÍA MECÁNICA Y ELÉCTRICA	11	5	1	6	0	1	1	5	2	7	54.54%	63.63%
Maestría en Ingeniería de Procesos	11	5	1	6	0	1	1	5	2	7	54.54%	63.63%
FACULTAD DE CIENCIAS QUÍMICAS	5	0	0	0	0	0	0	0	0	0	0%	0%
Doctorado en Ciencias Químicas	5	0	0	0	0	0	0	0	0	0	0%	0%
Delegación Villa de Álvarez	24	2	4	6	0	0	0	2	4	6	25%	25%
ESCUELA DE TURISMO	9	1	2	3	0	0	0	1	2	3	33.33%	33.33%
Especialidad en Dirección de Organizaciones Turísticas	9	1	2	3	0	0	0	1	2	3	33.33%	33.33%
FACULTAD DE ECONOMÍA	15	1	2	3	0	0	0	1	2	3	20%	20%
Maestría en Gestión del Desarrollo	15	1	2	3	0	0	0	1	2	3	20%	20%
<b>Total</b>	<b>343</b>	<b>63</b>	<b>65</b>	<b>128</b>	<b>11</b>	<b>21</b>	<b>32</b>	<b>74</b>	<b>86</b>	<b>160</b>	<b>37.31%</b>	<b>46.64%</b>

Elaboración: Dirección General de Planeación y Desarrollo Institucional.

Fuente: Sistema de Control Escolar de la Universidad de Colima. SICEUC. Fecha de corte: 30 de septiembre de 2019.

Anexo 3.18.

Personal del plantel por función, agosto 2019 - enero 2020																				
Delegación / Plantel	Directivos			Docentes			Docente-Investigador y Docente-Auxiliar de Investigador <sup>1</sup>			Administrativos			Otros <sup>2</sup>			Total			Persona l con discapacidad	Habla ntes de Lenguas indígenas
	Hombre	Mujer	Total	Hombre	Mujer	Total	Hombre	Mujer	Total	Hombre	Mujer	Total	Hombre	Mujer	Total	Hombre	Mujer	Total		
<b>Delegación Manzanillo</b>	5	0	5	78	56	134	35	7	42	10	28	38	23	4	27	151	95	246	0	0
Facultad de Ciencias Marinas	1	0	1	19	10	29	9	2	11	1	5	6	4	0	4	34	17	51	0	0
Facultad de Contabilidad y Administración de Manzanillo	1	0	1	18	13	31	8	1	9	1	9	10	5	0	5	33	23	56	0	0
Facultad de Ingeniería Electromecánica	1	0	1	19	6	25	12	2	14	3	6	9	4	0	4	39	14	53	0	0
Facultad de Comercio Exterior	1	0	1	14	13	27	5	0	5	4	6	10	4	0	4	28	19	47	0	0
Escuela de Turismo y Gastronomía	1	0	1	8	14	22	1	2	3	1	2	3	6	4	10	17	22	39	0	0
<b>Delegación Tecomán</b>	3	0	3	58	17	75	23	1	24	10	20	30	20	1	21	114	39	153	0	0
Facultad de Ciencias Biológicas y Agropecuarias	1	0	1	23	8	31	9	1	10	3	5	8	6	1	7	42	15	57	0	0
Facultad de Medicina Veterinaria y Zootecnia	1	0	1	13	4	17	4	0	4	3	4	7	9	0	9	30	8	38	0	0
Facultad de Contabilidad y Administración de Tecomán	1	0	1	22	5	27	10	0	10	4	11	15	5	0	5	42	16	58	0	0
<b>Delegación Colima</b>	6	7	13	310	246	556	118	79	197	73	110	183	59	26	85	566	468	1034	0	0
Facultad de Derecho	1	0	1	30	11	41	10	3	13	7	5	12	7	4	11	55	23	78	0	0
Facultad de Contabilidad y Administración de Colima	0	1	1	20	14	34	10	2	12	7	9	16	4	3	7	41	29	70	0	0
Facultad de Ciencias Políticas y Sociales	1	0	1	17	16	33	4	6	10	9	9	18	6	2	8	37	33	70	0	0
Facultad de Medicina	1	0	1	72	53	125	17	8	25	6	15	21	6	1	7	102	77	179	0	0
Facultad de Ciencias de la Educación	0	1	1	17	17	34	7	9	16	10	17	27	5	4	9	39	48	87	0	0
Facultad de Letras y Comunicación	0	1	1	18	16	34	8	9	17	9	13	22	3	1	4	38	40	78	0	0
Facultad de Enfermería	0	1	1	28	32	60	5	2	7	0	5	5	3	2	5	36	42	78	0	0
Facultad de Trabajo Social	0	1	1	15	17	32	2	4	6	2	7	9	3	4	7	22	33	55	0	0
Facultad de Psicología	0	1	1	10	20	30	8	10	18	5	6	11	4	0	4	27	37	64	0	0
Facultad de Ciencias	1	0	1	7	5	12	17	3	20	4	7	11	1	2	3	30	17	47	0	0
Facultad de Telemática	0	1	1	36	16	52	15	6	21	2	7	9	5	0	5	58	30	88	0	0
Instituto Universitario de Bellas Artes	1	0	1	19	11	30	11	13	24	5	1	6	9	2	11	45	27	72	0	0
Escuela de Mercadotecnia	1	0	1	21	18	39	4	4	8	7	9	16	3	1	4	36	32	68	0	0
<b>Delegación Coquimatlán</b>	3	1	4	125	57	182	61	11	72	9	27	36	14	0	14	212	96	308	0	0
Facultad de Ingeniería Civil	1	0	1	24	10	34	13	1	14	2	6	8	4	0	4	44	17	61	0	0
Facultad de Ciencias Químicas	1	0	1	14	15	29	17	5	22	3	11	14	0	0	0	35	31	66	0	0
Facultad de Ingeniería Mecánica y Eléctrica	1	0	1	42	12	54	23	2	25	1	7	8	7	0	7	74	21	95	0	0
Facultad de Arquitectura y Diseño	0	1	1	45	20	65	8	3	11	3	3	6	3	0	3	59	27	86	0	0

Delegación / Plantel	Directivos			Docentes			Docente-Investigador y Docente-Auxiliar de investigador <sup>1</sup>			Administrativos			Otros <sup>2</sup>			Total			Personal con discapacidad	Hablantes de Lenguas indígenas
	Hombre	Mujer	Total	Hombre	Mujer	Total	Hombre	Mujer	Total	Hombre	Mujer	Total	Hombre	Mujer	Total	Hombre	Mujer	Total		
Delegación Villa de Álvarez	4	1	5	47	49	96	26	13	39	10	32	42	13	8	21	100	103	203	0	0
Facultad de Economía	1	0	1	18	22	40	10	3	13	3	6	9	6	5	11	38	36	74	0	0
Facultad de Pedagogía	1	0	1	10	11	21	7	4	11	3	8	11	3	1	4	24	24	48	0	0
Facultad de Lenguas Extranjeras	1	0	1	6	5	11	3	3	6	1	5	6	2	1	3	13	14	27	0	0
Escuela de Filosofía	0	1	1	6	3	9	2	1	3	0	3	3	1	0	1	9	8	17	0	0
Facultad de Turismo	1	0	1	7	8	15	4	2	6	3	10	13	1	1	2	16	21	37	0	0
<b>Total</b>	<b>21</b>	<b>9</b>	<b>30</b>	<b>618</b>	<b>425</b>	<b>1043</b>	<b>263</b>	<b>111</b>	<b>374</b>	<b>112</b>	<b>217</b>	<b>329</b>	<b>129</b>	<b>39</b>	<b>168</b>	<b>1143</b>	<b>801</b>	<b>1944</b>	<b>0</b>	<b>0</b>

Elaboración y fuente: Dirección General de Planeación y Desarrollo Institucional. Estadística Complementaria de ES, 2019.

Fecha de corte: 30 de agosto de 2019. Dirección General de Recursos Humanos.

### Anexo 3.19.

Personal docente del plantel por grado académico y género, agosto 2019 - enero 2020																													
Delegación / Plantel	Subespecialidad Médica			Doctorado			Especialidad Médica			Maestría			Especialidad			Licenciatura			Técnico Superior			Educación Media Superior o menos			Total			Con discapacidad	Hablantes de Lenguas Indígenas
	Hombre	Mujer	Total	Hombre	Mujer	Total	Hombre	Mujer	Total	Hombre	Mujer	Total	Hombre	Mujer	Total	Hombre	Mujer	Total	Hombre	Mujer	Total	Hombre	Mujer	Total	Hombre	Mujer	Total		
Delegación Manzanillo	0	0	0	30	6	36	0	0	0	47	29	76	0	1	1	35	27	62	0	0	0	1	0	1	113	63	176	0	0
Facultad de Ciencias Marinas	0	0	0	14	2	16	0	0	0	7	5	12	0	0	0	7	5	12	0	0	0	0	0	0	28	12	40	0	0
Facultad de Contabilidad y Administración de Manzanillo	0	0	0	4	1	5	0	0	0	15	8	23	0	0	0	7	5	12	0	0	0	0	0	0	26	14	40	0	0
Facultad de Ingeniería Electromecánica	0	0	0	7	1	8	0	0	0	12	3	15	0	0	0	12	4	16	0	0	0	0	0	0	31	8	39	0	0
Facultad de Comercio Exterior	0	0	0	4	1	5	0	0	0	10	8	18	0	0	0	5	4	9	0	0	0	0	0	0	19	13	32	0	0
Escuela de Turismo y Gastronomía	0	0	0	1	1	2	0	0	0	3	5	8	0	1	1	4	9	13	0	0	0	1	0	1	9	16	25	0	0
Delegación Tecmán	0	0	0	25	5	30	1	0	1	31	3	34	0	0	0	24	10	34	0	0	0	0	0	0	81	18	99	0	0
Facultad de Ciencias Biológicas y Agropecuarias	0	0	0	17	4	21	0	0	0	9	2	11	0	0	0	6	3	9	0	0	0	0	0	0	32	9	41	0	0
Facultad de Medicina Veterinaria y Zootecnia	0	0	0	7	1	8	1	0	1	4	0	4	0	0	0	5	3	8	0	0	0	0	0	0	17	4	21	0	0
Facultad de Contabilidad y Administración de Tecmán	0	0	0	1	0	1	0	0	0	18	1	19	0	0	0	13	4	17	0	0	0	0	0	0	32	5	37	0	0
Delegación Colima	0	0	0	124	90	214	43	27	70	134	113	247	5	9	14	122	86	208	0	0	0	0	0	0	428	325	753	0	0
Facultad de Derecho	0	0	0	12	3	15	0	0	0	18	7	25	1	2	3	9	2	11	0	0	0	0	0	0	40	14	54	0	0
Facultad de Contabilidad y Administración de Colima	0	0	0	8	3	11	0	0	0	16	8	24	0	0	0	6	5	11	0	0	0	0	0	0	30	16	46	0	0
Facultad de Ciencias Políticas y Sociales	0	0	0	9	12	21	0	0	0	5	4	9	0	1	1	7	5	12	0	0	0	0	0	0	21	22	43	0	0

Delegación / Plante	Subespecialidad Médica			Doctorado			Especialidad Médica			Maestría			Especialidad			Licenciatura			Técnico Superior			Educación Media Superior o menos			Total			Con discapacidad	Hablantes de Lenguas Indígenas
	Hombre	Mujer	Total	Hombre	Mujer	Total	Hombre	Mujer	Total	Hombre	Mujer	Total	Hombre	Mujer	Total	Hombre	Mujer	Total	Hombre	Mujer	Total	Hombre	Mujer	Total	Hombre	Mujer	Total	Total	Total
Facultad de Medicina	0	0	0	34	17	51	43	26	69	6	8	14	1	0	1	5	10	15	0	0	0	0	0	0	89	61	150	0	0
Facultad de Ciencias de la Educación	0	0	0	4	5	9	0	0	0	5	11	16	1	0	1	14	10	24	0	0	0	0	0	0	24	26	50	0	0
Facultad de Letras y Comunicación	0	0	0	6	14	20	0	0	0	9	6	15	0	0	0	11	5	16	0	0	0	0	0	0	26	25	51	0	0
Facultad de Enfermería	0	0	0	2	1	3	0	0	0	11	7	18	2	6	8	18	20	38	0	0	0	0	0	0	33	34	67	0	0
Facultad de Trabajo Social	0	0	0	3	8	11	0	0	0	7	7	14	0	0	0	7	6	13	0	0	0	0	0	0	17	21	38	0	0
Facultad de Psicología	0	0	0	9	11	20	0	1	1	5	15	20	0	0	0	4	3	7	0	0	0	0	0	0	18	30	48	0	0
Facultad de Ciencias	0	0	0	17	5	22	0	0	0	4	3	7	0	0	0	3	0	3	0	0	0	0	0	0	24	8	32	0	0
Facultad de Telemática	0	0	0	14	4	18	0	0	0	21	14	35	0	0	0	16	4	20	0	0	0	0	0	0	51	22	73	0	0
Instituto Universitario de Bellas Artes	0	0	0	3	2	5	0	0	0	13	13	26	0	0	0	14	9	23	0	0	0	0	0	0	30	24	54	0	0
Escuela de Mercadotecnia	0	0	0	3	5	8	0	0	0	14	10	24	0	0	0	8	7	15	0	0	0	0	0	0	25	22	47	0	0
Delegación Coquimatlán	0	0	0	67	21	88	0	0	0	68	24	92	2	0	2	49	23	72	0	0	0	0	0	0	186	68	254	0	0
Facultad de Ingeniería Civil	0	0	0	13	2	15	0	0	0	16	3	19	0	0	0	8	6	14	0	0	0	0	0	0	37	11	48	0	0
Facultad de Ciencias Químicas	0	0	0	20	13	33	0	0	0	5	5	10	1	0	1	5	2	7	0	0	0	0	0	0	31	20	51	0	0
Facultad de Ingeniería Mecánica y Eléctrica	0	0	0	21	3	24	0	0	0	27	4	31	1	0	1	16	7	23	0	0	0	0	0	0	65	14	79	0	0
Facultad de Arquitectura y Diseño	0	0	0	13	3	16	0	0	0	20	12	32	0	0	0	20	8	28	0	0	0	0	0	0	53	23	76	0	0
Delegación Villa de Álvarez	0	0	0	20	12	32	0	0	0	31	25	56	1	2	3	21	23	44	0	0	0	0	0	0	73	62	135	0	0
Facultad de Economía	0	0	0	11	6	17	0	0	0	10	5	15	1	1	2	6	13	19	0	0	0	0	0	0	28	25	53	0	0
Facultad de Pedagogía	0	0	0	4	3	7	0	0	0	9	6	15	0	0	0	4	6	10	0	0	0	0	0	0	17	15	32	0	0
Facultad de Lenguas Extranjeras	0	0	0	2	1	3	0	0	0	3	6	9	0	0	0	4	1	5	0	0	0	0	0	0	9	8	17	0	0
Escuela de Filosofía	0	0	0	2	1	3	0	0	0	4	2	6	0	0	0	2	1	3	0	0	0	0	0	0	8	4	12	0	0
Facultad de Turismo	0	0	0	1	1	2	0	0	0	5	6	11	0	1	1	5	2	7	0	0	0	0	0	0	11	10	21	0	0
<b>Total</b>	<b>0</b>	<b>0</b>	<b>0</b>	<b>266</b>	<b>134</b>	<b>400</b>	<b>44</b>	<b>27</b>	<b>71</b>	<b>311</b>	<b>194</b>	<b>505</b>	<b>8</b>	<b>12</b>	<b>20</b>	<b>251</b>	<b>169</b>	<b>420</b>	<b>0</b>	<b>0</b>	<b>0</b>	<b>1</b>	<b>0</b>	<b>1</b>	<b>881</b>	<b>536</b>	<b>1417</b>	<b>0</b>	<b>0</b>

Elaboración y fuente: Dirección General de Planeación y Desarrollo Institucional. Estadística Complementaria de ES, 2019.

Fecha de corte: 30 de agosto de 2019. Dirección General de Recursos Humanos.

Anexo 3.20.

Personal docente del plantel por rangos de edad, agosto 2019 - enero 2020																																				
Delegación / Plantel	Menos de 20 años			De 20 a 24 años			De 25 a 29 años			De 30 a 34 años			De 35 a 39 años			De 40 a 44 años			De 45 a 49 años			De 50 a 54 años			De 55 a 59 años			De 60 a 64 años			De 65 años o más			Total		
	H	M	T	H	M	T	H	M	T	H	M	T	H	M	T	H	M	T	H	M	T	H	M	T	H	M	T	H	M	T	H	M	T	H	M	T
Delegación Manzanillo	0	0	0	0	0	0	4	5	9	17	16	33	14	14	28	22	12	34	13	10	23	20	3	23	14	1	15	6	0	6	3	2	5	113	63	176
Facultad de Ciencias Marinas																																				
Docente	0	0	0	0	0	0	0	1	1	4	2	6	5	3	8	1	2	3	3	1	4	3	1	4	6	1	7	4	0	4	2	1	3	28	12	40
Facultad de Contabilidad y Administración Manzanillo																																				
Docente	0	0	0	0	0	0	3	0	3	1	4	5	2	2	4	7	4	11	3	3	6	5	1	6	3	0	3	1	0	1	1	0	1	26	14	40
Facultad de Ingeniería Electromecánica																																				
Docente	0	0	0	0	0	0	0	1	1	4	2	6	4	1	5	7	2	9	5	2	7	8	0	8	3	0	3	0	0	0	0	0	0	31	8	39
Facultad de Comercio Exterior																																				
Docente	0	0	0	0	0	0	0	2	2	6	5	11	2	4	6	5	2	7	2	0	2	3	0	3	1	0	1	0	0	0	0	0	0	19	13	32
Escuela de Turismo y Gastronomía																																				
Docente	0	0	0	0	0	0	1	1	2	2	3	5	1	4	5	2	2	4	0	4	4	1	1	2	1	0	1	1	0	1	1	1	1	9	16	25
Delegación Tecómán	0	0	0	0	0	0	2	1	3	12	2	14	16	4	20	11	3	14	14	6	20	12	2	14	11	0	11	1	0	1	2	0	2	81	18	99
Facultad de Ciencias Biológicas y Agropecuarias																																				
Docente	0	0	0	0	0	0	0	0	0	5	1	6	10	3	13	4	1	5	5	2	7	1	2	3	6	0	6	0	0	0	1	0	1	32	9	41
Facultad de Medicina Veterinaria y Zootecnia																																				
Docente	0	0	0	0	0	0	1	0	1	5	1	6	3	1	4	2	0	2	2	2	4	2	0	2	1	0	1	1	0	1	0	0	0	17	4	21
Facultad de Contabilidad y Administración Tecómán																																				
Docente	0	0	0	0	0	0	1	1	2	2	0	2	3	0	3	5	2	7	7	2	9	9	0	9	4	0	4	0	0	0	1	0	1	32	5	37
Delegación Colima	0	0	0	1	1	2	10	13	23	38	33	71	80	68	148	95	75	170	69	54	123	54	41	95	46	26	72	21	10	31	14	4	18	428	325	753
Facultad de Derecho																																				
Docente	0	0	0	0	0	0	0	0	0	4	2	6	7	3	10	10	5	15	2	1	3	6	2	8	7	1	8	1	0	1	3	0	3	40	14	54
Facultad de Contabilidad y Administración Colima																																				
Docente	0	0	0	0	0	0	0	1	1	1	0	1	4	1	5	13	7	20	4	3	7	5	1	6	2	1	3	0	1	1	1	1	2	30	16	46
Facultad de Ciencias Políticas y Sociales																																				
Docente	0	0	0	0	0	0	0	1	1	5	2	7	2	3	5	6	2	8	3	5	8	1	4	5	3	5	8	1	0	1	0	0	0	21	22	43
Facultad de Medicina																																				
Docente	0	0	0	0	0	0	1	0	1	3	8	11	10	14	24	11	15	26	14	8	22	11	8	19	16	3	19	14	3	17	9	2	11	89	61	150
Facultad de Ciencias de la Educación																																				
Docente	0	0	0	1	1	2	2	2	4	5	4	9	6	5	11	2	5	7	4	3	7	4	3	7	0	3	3	0	0	0	0	0	0	24	26	50
Facultad de Letras y Comunicación																																				
Docente	0	0	0	0	0	0	0	0	0	2	2	7	4	11	7	4	11	4	5	9	4	6	10	4	2	6	0	1	1	0	1	1	1	26	25	51



Delegación / Plantel	Menos de 20 años			De 20 a 24 años			De 25 a 29 años			De 30 a 34 años			De 35 a 39 años			De 40 a 44 años			De 45 a 49 años			De 50 a 54 años			De 55 a 59 años			De 60 a 64 años			De 65 años o más			Total		
	H	M	T	H	M	T	H	M	T	H	M	T	H	M	T	H	M	T	H	M	T	H	M	T	H	M	T	H	M	T	H	M	T	H	M	T
Facultad de Enfermería																																				
Docerte	0	0	0	0	0	0	1	5	6	7	6	13	13	5	18	4	6	10	3	2	5	3	6	9	1	2	3	1	2	3	0	0	0	33	34	67
Facultad de Trabajo Social																																				
Docerte	0	0	0	0	0	0	0	0	0	3	4	7	4	5	9	4	5	9	3	2	5	1	2	3	1	3	4	1	0	1	0	0	0	17	21	38
Facultad de Psicología																																				
Docerte	0	0	0	0	0	0	1	1	2	1	1	2	1	6	7	4	4	8	5	9	14	2	1	3	3	6	9	0	2	2	1	0	1	18	30	48
Facultad de Ciencias																																				
Docerte	0	0	0	0	0	0	2	0	2	0	0	0	3	3	6	5	1	6	4	2	6	5	2	7	4	0	4	1	0	1	0	0	0	24	8	32
Facultad de Telemática																																				
Docerte	0	0	0	0	0	0	2	1	3	6	2	8	11	4	15	12	6	18	14	7	21	6	1	7	0	0	0	0	1	1	0	0	0	51	22	73
Instituto Universitario de Bellas Artes																																				
Docerte	0	0	0	0	0	0	0	0	0	0	0	0	10	8	18	10	7	17	5	5	10	4	4	8	1	0	1	0	0	0	0	0	0	30	24	54
Escuela de Mercadotecnia																																				
Docerte	0	0	0	0	0	0	1	2	3	3	2	5	2	7	9	7	8	15	4	2	6	2	1	3	4	0	4	2	0	2	0	0	0	25	22	47
Delegación Coquimatán	0	0	0	0	0	0	5	1	6	27	7	34	26	11	37	35	26	61	36	10	46	28	7	35	20	5	25	7	0	7	2	1	3	186	68	254
Facultad de Ingeniería Civil																																				
Docerte	0	0	0	0	0	0	0	1	1	2	1	3	5	0	5	10	4	14	10	1	11	7	2	9	0	2	2	3	0	3	0	0	0	37	11	48
Facultad de Ciencias Químicas																																				
Docerte	0	0	0	0	0	0	2	0	2	6	3	9	4	3	7	5	7	12	3	1	4	4	4	8	5	2	7	2	0	2	0	0	0	31	20	51
Facultad de Ingeniería Mecánica y Eléctrica																																				
Docerte	0	0	0	0	0	0	2	0	2	10	2	12	9	4	13	11	6	17	15	2	17	10	0	10	8	0	8	0	0	0	0	0	65	14	79	
Facultad de Arquitectura y Diseño																																				
Docerte	0	0	0	0	0	0	1	0	1	9	1	10	8	4	12	9	9	18	8	6	14	7	1	8	7	1	8	2	0	2	2	1	3	53	23	76
Delegación Villa de Álvarez	0	0	0	0	0	0	6	2	8	7	7	14	13	20	33	10	11	21	14	12	26	15	4	19	6	2	8	1	2	3	1	2	3	73	62	135
Facultad de Economía																																				
Docerte	0	0	0	0	0	0	3	1	4	3	4	7	8	12	20	3	5	8	5	1	6	2	0	2	4	2	6	0	0	0	0	0	28	25	53	
Facultad de Pedagogía																																				
Docerte	0	0	0	0	0	0	1	1	2	2	0	2	1	5	6	4	1	5	2	5	7	5	3	8	1	0	1	0	0	0	1	0	1	17	15	32
Facultad de Lenguas Extranjeras																																				
Docerte	0	0	0	0	0	0	1	0	1	1	1	2	0	1	1	2	1	3	2	3	5	3	1	4	0	0	0	0	1	1	0	0	0	9	8	17
Escuela de Filosofía																																				
Docerte	0	0	0	0	0	0	0	0	0	0	0	0	1	1	2	0	2	2	2	0	2	4	0	4	1	0	1	0	0	0	0	1	1	8	4	12
Facultad de Turismo																																				
Docerte	0	0	0	0	0	0	1	0	1	1	2	3	3	1	4	1	2	3	3	3	6	1	0	1	0	0	0	1	1	2	0	1	1	11	10	21
Total	0	0	0	1	1	2	27	22	49	101	65	166	149	117	266	173	127	300	146	92	238	129	57	186	97	34	131	36	12	48	22	9	31	881	536	1417

Elaboración y fuente: Dirección General de Planeación y Desarrollo Institucional. Estadística Complementaria de ES, 2019.

Fecha de corte: 30 de agosto de 2019. Dirección General de Recursos Humanos.

Anexo 3.21.

Personal docente del plantel por antigüedad, agosto 2019 - enero 2020																								
Delegación / Plantel	De 0 a 4 años			De 5 a 9 años			De 10 a 14 años			De 15 a 19 años			De 20 a 24 años			De 25 a 29 años			De 30 años y más			Total		
	H	M	T	H	M	T	H	M	T	H	M	T	H	M	T	H	M	T	H	M	T	H	M	T
<b>Delegación Manzanillo</b>	12	14	26	29	13	42	18	16	34	19	11	30	14	5	19	10	1	11	11	3	14	113	63	176
Facultad de Ciencias Marinas																								
Docente	3	2	5	8	2	10	3	1	4	1	2	3	3	2	5	2	0	2	8	3	11	28	12	40
Facultad de Contabilidad y Administración Manzanillo																								
Docente	4	5	9	3	2	5	7	2	9	4	4	8	4	1	5	3	0	3	1	0	1	26	14	40
Facultad de Ingeniería Electromecánica																								
Docente	2	1	3	7	2	9	3	2	5	8	1	9	4	1	5	5	1	6	2	0	2	31	8	39
Facultad de Comercio Exterior																								
Docente	3	3	6	7	4	11	3	4	7	4	2	6	2	0	2	0	0	0	0	0	0	19	13	32
Escuela de Turismo y Gastronomía																								
Docente	0	3	3	4	3	7	2	7	9	2	2	4	1	1	2	0	0	0	0	0	0	9	16	25
<b>Delegación Tecmán</b>	20	6	26	13	2	15	20	2	22	5	4	9	11	1	12	7	3	10	5	0	5	81	18	99
Facultad de Ciencias Biológicas y Agropecuarias																								
Docente	12	3	15	7	2	9	6	1	7	3	1	4	1	1	2	0	1	1	3	0	3	32	9	41
Facultad de Medicina Veterinaria y Zootecnia																								
Docente	7	2	9	3	0	3	5	0	5	0	1	1	1	0	1	0	1	1	1	0	1	17	4	21
Facultad de Contabilidad y Administración Tecmán																								
Docente	1	1	2	3	0	3	9	1	10	2	2	4	9	0	9	7	1	8	1	0	1	32	5	37
<b>Delegación Colima</b>	81	52	133	71	56	127	93	78	171	82	57	139	50	56	106	29	20	49	22	6	28	428	325	753
Facultad de Derecho																								
Docente	13	2	15	4	2	6	7	3	10	8	5	13	4	1	5	2	0	2	2	1	3	40	14	54
Facultad de Contabilidad y Administración Colima																								
Docente	2	1	3	2	3	5	10	4	14	8	2	10	7	4	11	1	1	2	0	1	1	30	16	46
Facultad de Ciencias Políticas y Sociales																								
Docente	3	2	5	7	3	10	5	7	12	2	3	5	0	4	4	3	3	6	1	0	1	21	22	43
Facultad de Medicina																								
Docente	24	21	45	12	10	22	18	14	32	8	5	13	12	8	20	5	3	8	10	0	10	89	61	150
Facultad de Ciencias de la Educación																								
Docente	7	4	11	7	8	15	3	2	5	3	6	9	2	6	8	2	0	2	0	0	0	24	26	50
Facultad de Letras y Comunicación																								
Docente	2	0	2	7	4	11	5	9	14	4	4	8	3	6	9	3	2	5	2	0	2	26	25	51
Facultad de Enfermería																								
Docente	11	9	20	7	7	14	11	8	19	1	4	5	0	1	1	1	4	5	2	1	3	33	34	67
Facultad de Trabajo Social																								
Docente	2	4	6	4	1	5	4	5	9	5	5	10	0	3	3	1	1	2	1	2	3	17	21	38
Facultad de Psicología																								
Docente	0	4	4	3	3	6	2	6	8	8	9	17	4	6	10	1	2	3	0	0	0	18	30	48
Facultad de Ciencias																								
Docente	4	1	5	7	3	10	3	2	5	7	1	8	1	1	2	0	0	0	2	0	2	24	8	32

Delegación / Plante	De 0 a 4 años			De 5 a 9 años			De 10 a 14 años			De 15 a 19 años			De 20 a 24 años			De 25 a 29 años			De 30 años y más			Total		
	H	M	T	H	M	T	H	M	T	H	M	T	H	M	T	H	M	T	H	M	T	H	M	T
<b>Facultad de Telemática</b>																								
Docente	6	1	7	5		7	9	8	17	15	3	18	7	7	14	7	0	7	2	1	3	51	22	73
<b>Instituto Universitario de Bellas Artes</b>																								
Docente	3	0	3	3	0	3	8	5	13	7	8	15	7	7	14	2	4	6	0	0	0	30	24	54
<b>Escuela de Mercadotecnia</b>																								
Docente	4	3	7	3	10	13	8	5	13	6	2	8	3	2	5	1	0	1	0	0	0	25	22	47
<b>Delegación Coquimadón</b>	29	11	40	38	14	52	31	17	48	38	15	53	24	7	31	15	3	18	11	1	12	186	68	254
<b>Facultad de Ingeniería Civil</b>																								
Docente	3	2	5	7	3	10	7	4	11	7	0	7	9	2	11	4	0	4	0	0	0	37	11	48
<b>Facultad de Ciencias Químicas</b>																								
Docente	6	5	11	7	5	12	5	3	8	8	3	11	1	2	3	2	2	4	2	0	2	31	20	51
<b>Facultad de Ingeniería Mecánica y Eléctrica</b>																								
Docente	7	1	8	11	2	13	13	4	17	14	7	21	9	0	9	2	0	2	9	0	9	65	14	79
<b>Facultad de Arquitectura y Diseño</b>																								
Docente	13	3	16	13	4	17	6	6	12	9	5	14	5	3	8	7	1	8	0	1	1	53	23	76
<b>Delegación Villa de Álvarez</b>	10	10	20	14	9	23	14	21	35	16	15	31	13	5	18	5	1	6	1	1	2	73	62	135
<b>Facultad de Economía</b>																								
Docente	6	8	14	8	5	13	6	8	14	3	3	6	2	1	3	3	0	3	0	0	0	28	25	53
<b>Facultad de Pedagogía</b>																								
Docente	1	1	2	3	1	4	3	4	7	4	6	10	4	2	6	1	1	2	1	0	1	17	15	32
<b>Facultad de Lenguas Extranjeras</b>																								
Docente	1	1	2	2	1	3	0	3	3	3	1	4	2	1	3	1	0	1	0	1	1	9	8	17
<b>Escuela de Filosofía</b>																								
Docente	0	0	0	0	0	0	4	3	7	2	1	3	2	0	2	0	0	0	0	0	0	8	4	12
<b>Facultad de Turismo</b>																								
Docente	2	0	2	1	2	3	1	3	4	4	4	8	3	1	4	0	0	0	0	0	0	11	10	21
<b>Total</b>	152	93	245	165	94	259	176	134	310	160	102	262	112	74	186	66	28	94	50	11	61	881	536	1417

Elaboración y fuente: Dirección General de Planeación y Desarrollo Institucional. Estadística Complementaria de ES, 2019.

Fecha de corte: 30 de agosto de 2019. Dirección General de Recursos Humanos.

### Anexo 3.22.

Personal docente del plantel por tipo de contratación, agosto 2019 - enero 2020										
Delegación / Plantel	Tiempo Completo			Por Horas			Total			Discapacidad / Tipo contratación
	Hombre	Mujer	Total	Hombre	Mujer	Total	Hombre	Mujer	Total	
Delegación Manzanillo	35	7	42	78	56	134	113	63	176	0
Facultad de Ciencias Marinas	9	2	11	19	10	29	39	12	40	0
Facultad de Contabilidad y Administración de Manzanillo	8	1	9	18	13	31	44	14	40	0
Facultad de Ingeniería Electromecánica	12	2	14	19	6	25	31	8	39	0
Facultad de Comercio Exterior	5	0	5	14	13	27	19	13	32	0
Escuela de Turismo y Gastronomía	1	2	3	8	14	22	9	16	25	0
Delegación Tecomán	23	1	24	58	17	75	81	18	99	0
Facultad de Ciencias Biológicas y Agropecuarias	9	1	10	23	8	31	32	9	41	0
Facultad de Medicina Veterinaria y Zootecnia	4	0	4	13	4	17	17	4	21	0
Facultad de Contabilidad y Administración de Tecomán	10	0	10	22	5	27	32	5	37	0
Delegación Colima	118	79	197	310	246	556	428	325	753	0
Facultad de Derecho	10	3	13	30	11	41	40	14	54	0
Facultad de Contabilidad y Administración de Colima	10	2	12	20	14	34	30	16	46	0
Facultad de Ciencias Políticas y Sociales	4	6	10	17	16	33	21	22	43	0
Facultad de Medicina	17	8	25	72	53	125	89	61	150	0
Facultad de Ciencias de la Educación	7	9	16	17	17	34	24	26	50	0
Facultad de Letras y Comunicación	8	9	17	18	16	34	26	25	51	0
Facultad de Enfermería	5	2	7	28	32	60	33	34	67	0
Facultad de Trabajo Social	2	4	6	15	17	32	17	21	38	0
Facultad de Psicología	8	10	18	10	20	30	18	30	48	0
Facultad de Ciencias	17	3	20	7	5	12	24	8	32	0
Facultad de Telemática	15	6	21	36	16	52	51	22	73	0
Instituto Universitario de Bellas Artes	11	13	24	19	11	30	30	24	54	0
Escuela de Mercadotecnia	4	4	8	21	18	39	25	22	47	0
Delegación Coquimatán	61	11	72	125	57	182	186	68	254	0
Facultad de Ingeniería Civil	13	1	14	24	10	34	37	11	48	0
Facultad de Ciencias Químicas	17	5	22	14	15	29	31	20	51	0
Facultad de Ingeniería Mecánica y Eléctrica	23	2	25	42	12	54	65	14	79	0
Facultad de Arquitectura y Diseño	8	3	11	45	20	65	53	23	76	0
Delegación Villa de Álvarez	26	13	39	47	49	96	73	62	135	0
Facultad de Economía	10	3	13	18	22	40	28	25	53	0
Facultad de Pedagogía	7	4	11	10	11	21	17	15	32	0
Facultad de Lenguas Extranjeras	3	3	6	6	5	11	9	8	17	0
Escuela de Filosofía	2	1	3	6	3	9	8	4	12	0
Facultad de Turismo	4	2	6	7	8	15	11	10	21	0
<b>Total</b>	<b>263</b>	<b>111</b>	<b>374</b>	<b>618</b>	<b>425</b>	<b>1043</b>	<b>881</b>	<b>536</b>	<b>1417</b>	<b>0</b>

Elaboración y fuente: Dirección General de Planeación y Desarrollo Institucional. Estadística Complementaria de ES, 2019. Fecha de corte: 30 de agosto de 2019. Dirección General de Recursos Humanos.

Anexo 3.23.

Personal docente del plantel por grado académico y tipo de contratación, agosto 2019 - enero 2020																
Delegación / Plantel	Técnico Superior			Licenciatura			Especialidad			Maestría <sup>2</sup>			Doctorado <sup>1</sup>			Total
	Tiempo Completo	Por Horas	Total	Tiempo Completo	Por Horas	Total	Tiempo Completo	Por Horas	Total	Tiempo Completo	Por Horas	Total	Tiempo Completo	Por Horas	Total	
<b>Delegación Manzanillo</b>	0	1	1	2	60	62	0	1	1	15	61	76	25	11	36	176
Facultad de Ciencias Marinas	0	0	0	0	12	12	0	0	0	1	11	12	10	6	16	40
Facultad de Contabilidad y Administración de Manzanillo	0	0	0	0	12	12	0	0	0	5	18	23	4	1	5	40
Facultad de Ingeniería Electromecánica	0	0	0	2	14	16	0	0	0	5	10	15	7	1	8	39
Facultad de Comercio Exterior	0	0	0	0	9	9	0	0	0	1	17	18	4	1	5	32
Escuela de Turismo y Gastronomía	0	1	1	0	13	13	0	1	1	3	5	8	0	2	2	25
<b>Delegación Tecómán</b>	0	0	0	0	34	34	0	0	0	9	26	35	15	15	30	99
Facultad de Ciencias Biológicas y Agropecuarias	0	0	0	0	9	9	0	0	0	0	11	11	10	11	21	41
Facultad de Medicina Veterinaria y Zootecnia	0	0	0	0	8	8	0	0	0	0	5	5	4	4	8	21
Facultad de Contabilidad y Administración de Tecómán	0	0	0	0	17	17	0	0	0	9	10	19	1	0	1	37
<b>Delegación Colima</b>	0	0	0	1	207	208	1	13	14	60	257	317	135	79	214	753
Facultad de Derecho	0	0	0	0	11	11	1	2	3	3	22	25	9	6	15	54
Facultad de Contabilidad y Administración de Colima	0	0	0	0	11	11	0	0	0	6	18	24	6	5	11	46
Facultad de Ciencias Políticas y Sociales	0	0	0	0	12	12	0	1	1	1	8	9	9	12	21	43
Facultad de Medicina	0	0	0	0	15	15	0	1	1	3	80	83	22	29	51	150
Facultad de Ciencias de la Educación	0	0	0	0	24	24	0	1	1	9	7	16	7	2	9	50
Facultad de Letras y Comunicación	0	0	0	0	16	16	0	0	0	4	11	15	13	7	20	51
Facultad de Enfermería	0	0	0	0	38	38	0	8	8	5	13	18	2	1	3	67
Facultad de Trabajo Social	0	0	0	0	13	13	0	0	0	0	14	14	6	5	11	38
Facultad de Psicología	0	0	0	0	7	7	0	0	0	4	17	21	14	6	20	48
Facultad de Ciencias	0	0	0	0	3	3	0	0	0	1	6	7	19	3	22	32
Facultad de Telemática	0	0	0	0	20	20	0	0	0	4	31	35	17	1	18	73
Instituto Universitario de Bellas Artes	0	0	0	1	22	23	0	0	0	18	8	26	5	0	5	54
Escuela de Mercadotecnia	0	0	0	0	15	15	0	0	0	2	22	24	6	2	8	47
<b>Delegación Coquimatlán</b>	0	0	0	0	72	72	1	1	2	22	70	92	49	39	88	254
Facultad de Ingeniería Civil	0	0	0	0	14	14	0	0	0	5	14	19	9	6	15	48
Facultad de Ciencias Químicas	0	0	0	0	7	7	1	0	1	3	7	10	18	15	33	51
Facultad de Ingeniería Mecánica y Eléctrica	0	0	0	0	23	23	0	1	1	10	21	31	15	9	24	79
Facultad de Arquitectura y Diseño	0	0	0	0	28	28	0	0	0	4	28	32	7	9	16	76
<b>Delegación Villa de Álvarez</b>	0	0	0	1	43	44	0	3	3	16	40	56	22	10	32	135
Facultad de Economía	0	0	0	0	19	19	0	2	2	3	12	15	10	7	17	53
Facultad de Pedagogía	0	0	0	0	10	10	0	0	0	5	10	15	6	1	7	32
Facultad de Lenguas Extranjeras	0	0	0	1	4	5	0	0	0	3	6	9	2	1	3	17
Escuela de Filosofía	0	0	0	0	3	3	0	0	0	1	5	6	2	1	3	12
Facultad de Turismo	0	0	0	0	7	7	0	1	1	4	7	11	2	0	2	21
<b>Total</b>	0	1	1	4	416	420	2	18	20	122	454	576	246	154	400	1417

Elaboración y fuente: Dirección General de Planeación y Desarrollo Institucional. Estadística Complementaria de ES, 2019.  
 Fecha de corte: 30 de agosto de 2019. Dirección General de Recursos Humanos.

Anexo 3.24.

Personal docente del plantel por tipo de contratación y género de acuerdo al nivel que imparten, agosto 2019 - enero 2020										
Delegación / Plantel		Tiempo Completo			Por Horas			Total		
		Hombre	Mujer	Total	Hombre	Mujer	Total	Hombre	Mujer	Total
<b>Delegación Manzanillo</b>		<b>45</b>	<b>7</b>	<b>52</b>	<b>87</b>	<b>59</b>	<b>146</b>	<b>132</b>	<b>66</b>	<b>198</b>
Facultad de Ciencias Marinas	Licenciatura	9	2	11	19	10	29	28	12	40
	Posgrado	1	0	1	3	0	3	4	0	4
Facultad de Contabilidad y Administración de Manzanillo	Licenciatura	8	1	9	18	13	31	26	14	40
	Posgrado	3	0	3	4	2	6	7	2	9
Facultad de Ingeniería Electromecánica	Licenciatura	12	2	14	19	6	25	31	8	39
	Posgrado	0	0	0	0	0	0	0	0	0
Facultad de Comercio Exterior	Licenciatura	5	0	5	14	13	27	19	13	32
	Posgrado	5	0	5	0	0	0	5	0	5
Escuela de Turismo y Gastronomía	Licenciatura	1	2	3	8	14	22	9	16	25
	Posgrado	1	0	1	2	1	3	3	1	4
<b>Delegación Tecmán</b>		<b>36</b>	<b>2</b>	<b>38</b>	<b>67</b>	<b>17</b>	<b>84</b>	<b>103</b>	<b>19</b>	<b>122</b>
Facultad de Ciencias Biológicas y Agropecuarias	Licenciatura	9	1	10	23	8	31	32	9	41
	Posgrado	6	1	7	3	0	3	9	1	10
Facultad de Medicina Veterinaria y Zootecnia	Licenciatura	4	0	4	13	4	17	17	4	21
	Posgrado	4	0	4	3	0	3	7	0	7
Facultad de Contabilidad y Administración de Tecmán	Licenciatura	10	0	10	20	5	25	30	5	35
	Posgrado	3	0	3	5	0	5	8	0	8
<b>Delegación Colima</b>		<b>155</b>	<b>105</b>	<b>260</b>	<b>319</b>	<b>250</b>	<b>569</b>	<b>474</b>	<b>355</b>	<b>829</b>
Facultad de Derecho	Licenciatura	10	3	13	23	11	34	33	14	47
	Posgrado	4	2	6	9	2	11	13	4	17
Facultad de Contabilidad y Administración de Colima	Licenciatura	10	2	12	17	12	29	27	14	41
	Posgrado	2	1	3	4	2	6	6	3	9
Facultad de Ciencias Políticas y Sociales	Licenciatura	4	6	10	16	11	27	20	17	37
	Posgrado	1	2	3	1	5	6	2	7	9
Facultad de Medicina	Licenciatura	17	8	25	45	33	78	62	41	103
	Posgrado	17	8	25	33	22	55	50	30	80
Facultad de Ciencias de la Educación	Licenciatura	7	9	16	17	17	34	24	26	50
	Posgrado	2	3	5	0	0	0	2	3	5
Facultad de Letras y Comunicación	Licenciatura	8	9	17	18	16	34	26	25	51
	Posgrado	1	5	6	0	0	0	1	5	6
Facultad de Enfermería	Licenciatura	5	2	7	28	32	60	33	34	67
	Posgrado	0	0	0	0	0	0	0	0	0
Facultad de Trabajo Social	Licenciatura	2	4	6	15	17	32	17	21	38
	Posgrado	0	0	0	0	0	0	0	0	0
Facultad de Psicología	Licenciatura	8	10	18	10	20	30	18	30	48
	Posgrado	6	4	10	0	0	0	6	4	10
Facultad de Ciencias	Licenciatura	17	3	20	7	5	12	24	8	32
	Posgrado	0	0	0	0	0	0	0	0	0
Facultad de Telemática	Licenciatura	15	6	21	36	16	52	51	22	73
	Posgrado	4	1	5	0	0	0	4	1	5
Instituto Universitario de Bellas Artes	Licenciatura	11	13	24	19	11	30	30	24	54
	Posgrado	0	0	0	0	0	0	0	0	0
Escuela de Mercadotecnia	Licenciatura	4	4	8	21	18	39	25	22	47
	Posgrado	0	0	0	0	0	0	0	0	0
<b>Delegación Coahuila de Zaragoza</b>		<b>84</b>	<b>17</b>	<b>101</b>	<b>128</b>	<b>60</b>	<b>188</b>	<b>212</b>	<b>77</b>	<b>289</b>
Facultad de Ingeniería Civil	Licenciatura	13	1	14	24	10	34	37	11	48
	Posgrado	5	0	5	2	0	2	7	0	7
Facultad de Ciencias Químicas	Licenciatura	17	5	22	14	15	29	31	20	51
	Posgrado	8	3	11	2	2	4	10	5	15
Facultad de Ingeniería Mecánica y Eléctrica	Licenciatura	23	2	25	42	12	54	65	14	79
	Posgrado	2	0	2	3	2	5	5	2	7
Facultad de Arquitectura y Diseño	Licenciatura	8	3	11	39	19	58	47	22	69
	Posgrado	8	3	11	2	0	2	10	3	13
<b>Delegación Villa de Álvarez</b>		<b>31</b>	<b>20</b>	<b>51</b>	<b>49</b>	<b>49</b>	<b>98</b>	<b>80</b>	<b>69</b>	<b>149</b>
Facultad de Economía	Licenciatura	10	3	13	18	22	40	28	25	53
	Posgrado	1	3	4	1	0	1	2	3	5
Facultad de Pedagogía	Licenciatura	7	4	11	10	11	21	17	15	32
	Posgrado	4	4	8	1	0	1	5	4	9
Facultad de Lenguas Extranjeras	Licenciatura	3	3	6	6	5	11	9	8	17
	Posgrado	0	0	0	0	0	0	0	0	0
Escuela de Filosofía	Licenciatura	2	1	3	6	3	9	8	4	12
	Posgrado	0	0	0	0	0	0	0	0	0
Facultad de Turismo	Licenciatura	4	2	6	7	8	15	11	10	21
	Posgrado	0	0	0	0	0	0	0	0	0
<b>Subtotal</b>	<b>Licenciatura</b>	<b>263</b>	<b>111</b>	<b>374</b>	<b>572</b>	<b>397</b>	<b>969</b>	<b>835</b>	<b>508</b>	<b>1343</b>
	<b>Posgrado</b>	<b>88</b>	<b>40</b>	<b>128</b>	<b>78</b>	<b>38</b>	<b>116</b>	<b>166</b>	<b>78</b>	<b>244</b>
<b>Total</b>		<b>351</b>	<b>151</b>	<b>502</b>	<b>650</b>	<b>435</b>	<b>1085</b>	<b>1001</b>	<b>586</b>	<b>1587</b>

Elaboración y fuente: Dirección General de Planeación y Desarrollo Institucional. Estadística Complementaria de ES, 2019. Fecha de corte: 30 de agosto de 2019. Dirección General de Recursos Humanos.

Anexo 3.25.

Personal docente del plantel por grado académico y género de acuerdo al nivel que imparten, agosto 2019 - enero 2020																			
	Nivel que imparten	Técnico Superior			Licenciatura			Especialidad			Maestría			Doctorado			Total		
		Hombre	Mujer	Total	Hombre	Mujer	Total	Hombre	Mujer	Total	Hombre	Mujer	Total	Hombre	Mujer	Total	Hombre	Mujer	Total
<b>Delegación Manzanillo</b>		1	0	1	37	27	64	0	1	1	56	31	87	38	7	45	132	66	198
Facultad de Ciencias Marinas	Licenciatura	0	0	0	7	5	12	0	0	0	7	5	12	14	2	16	28	12	40
	Posgrado	0	0	0	2	0	2	0	0	0	1	0	1	1	0	1	4	0	4
Facultad de Contabilidad y Administración de Manzanillo	Licenciatura	0	0	0	7	5	12	0	0	0	15	8	23	4	1	5	26	14	40
	Posgrado	0	0	0	0	0	0	0	0	0	5	2	7	2	0	2	7	2	9
Facultad de Ingeniería Electromecánica	Licenciatura	0	0	0	12	4	16	0	0	0	12	3	15	7	1	8	31	8	39
	Posgrado	0	0	0	0	0	0	0	0	0	0	0	0	0	0	0	0	0	0
Facultad de Comercio Exterior	Licenciatura	0	0	0	5	4	9	0	0	0	10	8	18	4	1	5	19	13	32
	Posgrado	0	0	0	0	0	0	0	0	0	1	0	1	4	0	4	5	0	5
Escuela de Turismo y Gastronomía	Licenciatura	1	0	1	4	9	13	0	1	1	3	5	8	1	1	2	9	16	25
	Posgrado	0	0	0	0	0	0	0	0	0	2	0	2	1	1	2	3	1	4
<b>Delegación Tecmán</b>		0	0	0	25	10	35	0	0	0	38	3	41	40	6	46	103	19	122
Facultad de Ciencias Biológicas y Agropecuarias	Licenciatura	0	0	0	6	3	9	0	0	0	9	2	11	17	4	21	32	9	41
	Posgrado	0	0	0	0	0	0	0	0	0	1	0	1	8	1	9	9	1	10
Facultad de Medicina Veterinaria y Zootecnia	Licenciatura	0	0	0	5	3	8	0	0	0	5	0	5	7	1	8	17	4	21
	Posgrado	0	0	0	0	0	0	0	0	0	0	0	0	7	0	7	7	0	7
Facultad de Contabilidad y Administración de Tecmán	Licenciatura	0	0	0	13	4	17	0	0	0	16	1	17	1	0	1	30	5	35
	Posgrado	0	0	0	1	0	1	0	0	0	7	0	7	0	0	0	8	0	8
<b>Delegación Colima</b>		0	0	0	123	85	208	5	9	14	189	150	339	157	111	268	474	355	829
Facultad de Derecho	Licenciatura	0	0	0	9	2	11	1	2	3	15	7	22	8	3	11	33	14	47
	Posgrado	0	0	0	0	0	0	0	0	0	5	3	8	8	1	9	13	4	17
Facultad de Contabilidad y Administración de Colima	Licenciatura	0	0	0	6	5	11	0	0	0	15	8	23	6	1	7	27	14	41
	Posgrado	0	0	0	0	0	0	0	0	0	2	1	3	4	2	6	6	3	9
Facultad de Ciencias Políticas y Sociales	Licenciatura	0	0	0	8	4	12	0	1	1	5	4	9	7	8	15	20	17	37
	Posgrado	0	0	0	0	0	0	0	0	0	0	0	0	2	7	9	2	7	9
Facultad de Medicina	Licenciatura	0	0	0	5	8	13	1	0	1	37	25	62	19	8	27	62	41	103
	Posgrado	0	0	0	0	2	2	0	0	0	19	13	32	31	15	46	50	30	80
Facultad de Ciencias de la Educación	Licenciatura	0	0	0	14	10	24	1	0	1	5	11	16	4	5	9	24	26	50
	Posgrado	0	0	0	0	0	0	0	0	0	0	1	1	2	2	4	2	3	5
Facultad de Letras y Comunicación	Licenciatura	0	0	0	11	5	16	0	0	0	9	6	15	6	14	20	26	25	51
	Posgrado	0	0	0	0	0	0	0	0	0	1	1	1	1	4	5	1	5	6
Facultad de Enfermería	Licenciatura	0	0	0	18	20	38	2	6	8	11	7	18	2	1	3	33	34	67
	Posgrado	0	0	0	0	0	0	0	0	0	0	0	0	0	0	0	0	0	0
Facultad de Trabajo Social	Licenciatura	0	0	0	7	6	13	0	0	0	7	7	14	3	8	11	17	21	38
	Posgrado	0	0	0	0	0	0	0	0	0	0	0	0	0	0	0	0	0	0
Facultad de Psicología	Licenciatura	0	0	0	4	3	7	0	0	0	5	16	21	9	11	20	18	30	48
	Posgrado	0	0	0	0	0	0	0	0	0	2	0	2	4	4	8	6	4	10

	Nivel que imparten	Técnico Superior			Licenciatura			Especialidad			Maestría			Doctorado			Total		
		Hombre	Mujer	Total	Hombre	Mujer	Total	Hombre	Mujer	Total	Hombre	Mujer	Total	Hombre	Mujer	Total	Hombre	Mujer	Total
Facultad de Ciencias	Licenciatura	0	0	0	3	0	3	0	0	0	4	3	7	17	5	22	24	8	32
	Posgrado	0	0	0	0	0	0	0	0	0	0	0	0	0	0	0	0	0	0
Facultad de Telemática	Licenciatura	0	0	0	16	4	20	0	0	0	21	14	35	14	4	18	51	22	73
	Posgrado	0	0	0	0	0	0	0	0	0	0	0	0	4	1	5	4	1	5
Instituto Universitario de Bellas Artes	Licenciatura	0	0	0	14	9	23	0	0	0	13	13	26	3	2	5	30	24	54
	Posgrado	0	0	0	0	0	0	0	0	0	0	0	0	0	0	0	0	0	0
Escuela de Mercadotecnia	Licenciatura	0	0	0	8	7	15	0	0	0	14	10	24	3	5	8	25	22	47
	Posgrado	0	0	0	0	0	0	0	0	0	0	0	0	0	0	0	0	0	0
<b>Delegación Coquimatlán</b>		<b>0</b>	<b>0</b>	<b>0</b>	<b>49</b>	<b>23</b>	<b>72</b>	<b>2</b>	<b>0</b>	<b>2</b>	<b>74</b>	<b>24</b>	<b>98</b>	<b>87</b>	<b>30</b>	<b>117</b>	<b>212</b>	<b>77</b>	<b>289</b>
Facultad de Ingeniería Civil	Licenciatura	0	0	0	8	6	14	0	0	0	16	3	19	13	2	15	37	11	48
	Posgrado	0	0	0	0	0	0	0	0	0	4	0	4	3	0	3	7	0	7
Facultad de Ciencias Químicas	Licenciatura	0	0	0	5	2	7	1	0	1	5	5	10	20	13	33	31	20	51
	Posgrado	0	0	0	0	0	0	0	0	0	0	0	0	10	5	15	10	5	15
Facultad de Ingeniería Mecánica y Eléctrica	Licenciatura	0	0	0	16	7	23	1	0	1	27	4	31	21	3	24	65	14	79
	Posgrado	0	0	0	0	0	0	0	0	0	0	0	0	5	2	7	5	2	7
Facultad de Arquitectura y Diseño	Licenciatura	0	0	0	20	8	28	0	0	0	19	11	30	8	3	11	47	22	69
	Posgrado	0	0	0	0	0	0	0	0	0	3	1	4	7	2	9	10	3	13
<b>Delegación Villa de Álvarez</b>		<b>0</b>	<b>0</b>	<b>0</b>	<b>21</b>	<b>23</b>	<b>44</b>	<b>1</b>	<b>2</b>	<b>3</b>	<b>33</b>	<b>28</b>	<b>61</b>	<b>25</b>	<b>16</b>	<b>41</b>	<b>80</b>	<b>69</b>	<b>149</b>
Facultad de Economía	Licenciatura	0	0	0	6	13	19	1	1	2	10	5	15	11	6	17	28	25	53
	Posgrado	0	0	0	0	0	0	0	0	0	1	2	3	1	1	2	2	3	5
Facultad de Pedagogía	Licenciatura	0	0	0	4	6	10	0	0	0	9	6	15	4	3	7	17	15	32
	Posgrado	0	0	0	0	0	0	0	0	0	1	1	2	4	3	7	5	4	9
Facultad de Lenguas Extranjeras	Licenciatura	0	0	0	4	1	5	0	0	0	3	6	9	2	1	3	9	8	17
	Posgrado	0	0	0	0	0	0	0	0	0	0	0	0	0	0	0	0	0	0
Escuela de Filosofía	Licenciatura	0	0	0	2	1	3	0	0	0	4	2	6	2	1	3	8	4	12
	Posgrado	0	0	0	0	0	0	0	0	0	0	0	0	0	0	0	0	0	0
Facultad de Turismo	Licenciatura	0	0	0	5	2	7	0	1	1	5	6	11	1	1	2	11	10	21
	Posgrado	0	0	0	0	0	0	0	0	0	0	0	0	0	0	0	0	0	0
<b>Subtotal</b>	<b>Licenciatura</b>	<b>1</b>	<b>0</b>	<b>1</b>	<b>252</b>	<b>166</b>	<b>418</b>	<b>8</b>	<b>12</b>	<b>20</b>	<b>336</b>	<b>211</b>	<b>547</b>	<b>238</b>	<b>119</b>	<b>357</b>	<b>835</b>	<b>508</b>	<b>1343</b>
	<b>Posgrado</b>	<b>0</b>	<b>0</b>	<b>0</b>	<b>3</b>	<b>2</b>	<b>5</b>	<b>0</b>	<b>0</b>	<b>0</b>	<b>54</b>	<b>25</b>	<b>79</b>	<b>109</b>	<b>51</b>	<b>160</b>	<b>166</b>	<b>78</b>	<b>244</b>
<b>Total</b>		<b>1</b>	<b>0</b>	<b>1</b>	<b>255</b>	<b>168</b>	<b>423</b>	<b>8</b>	<b>12</b>	<b>20</b>	<b>390</b>	<b>236</b>	<b>626</b>	<b>347</b>	<b>170</b>	<b>517</b>	<b>1001</b>	<b>586</b>	<b>1587</b>

Elaboración y fuente: Dirección General de Planeación y Desarrollo Institucional. Estadística Complementaria de ES, 2019.

Fecha de corte: 30 de agosto de 2019. Dirección General de Recursos Humanos.



Anexo 3.26.

Personal docente del plantel de la modalidad mixta por tipo de contratación, agosto 2019 - enero 2020										
Delegación / Plantel	Tiempo Completo			Por Horas			Total			Discapacidad / Tipo contratación
	Hombre	Mujer	Total	Hombre	Mujer	Total	Hombre	Mujer	Total	
Delegación Colima	0	1	1	2	2	4	2	3	5	0
Facultad de Trabajo Social	0	1	1	2	2	4	2	3	5	0
Delegación Villa de Álvarez	6	1	7	0	0	0	6	1	7	0
Facultad de Economía	6	1	7	0	0	0	6	1	7	0
<b>Total</b>	<b>6</b>	<b>2</b>	<b>8</b>	<b>2</b>	<b>2</b>	<b>4</b>	<b>8</b>	<b>4</b>	<b>12</b>	<b>0</b>

Anexo 3.27.

Personal docente del plantel de la modalidad mixta por grado académico y tipo de contratación, agosto 2019 - enero 2020																
Delegación / Plantel	Técnico Superior			Licenciatura			Especialidad			Maestría <sup>2</sup>			Doctorado <sup>1</sup>			Total
	Tiempo Completo	Por Horas	Total	Tiempo Completo	Por Horas	Total	Tiempo Completo	Por Horas	Total	Tiempo Completo	Por Horas	Total	Tiempo Completo	Por Horas	Total	
Delegación Colima	0	0	0	0	0	0	0	0	0	0	3	3	1	1	2	5
Facultad de Trabajo Social	0	0	0	0	0	0	0	0	0	0	3	3	1	1	2	5
Delegación Villa de Álvarez	0	0	0	0	0	0	0	0	0	0	0	0	7	0	7	7
Facultad de Economía	0	0	0	0	0	0	0	0	0	0	0	0	7	0	7	7
<b>Total</b>	<b>0</b>	<b>0</b>	<b>0</b>	<b>0</b>	<b>0</b>	<b>0</b>	<b>0</b>	<b>0</b>	<b>0</b>	<b>0</b>	<b>3</b>	<b>3</b>	<b>8</b>	<b>1</b>	<b>9</b>	<b>12</b>

Anexo 3.28.

Personal docente del plantel de la modalidad mixta por grado académico de acuerdo al nivel que imparten, agosto 2019 - enero 2020																			
Delegación / Plantel	Nivel que imparten	Técnico Superior			Licenciatura			Especialidad			Maestría			Doctorado			Total		
		Hombre	Mujer	Total	Hombre	Mujer	Total	Hombre	Mujer	Total	Hombre	Mujer	Total	Hombre	Mujer	Total	Hombre	Mujer	Total
Delegación Colima		0	0	0	0	0	0	0	0	0	2	1	3	0	2	2	2	3	5
Facultad de Trabajo Social	Licenciatura	0	0	0	0	0	0	0	0	0	0	0	0	0	0	0	0	0	0
	Posgrado	0	0	0	0	0	0	0	0	0	2	1	3	0	2	2	2	3	5
Delegación Villa de Álvarez		0	0	0	0	0	0	0	0	0	0	0	0	6	1	7	6	1	7
Facultad de Economía	Licenciatura	0	0	0	0	0	0	0	0	0	0	0	0	0	0	0	0	0	0
	Posgrado	0	0	0	0	0	0	0	0	0	0	0	0	6	1	7	6	1	7
Subtotal	Licenciatura	0	0	0	0	0	0	0	0	0	0	0	0	0	0	0	0	0	0
	Posgrado	0	0	0	0	0	0	0	0	0	2	1	3	6	3	9	8	4	12
<b>Total</b>		<b>0</b>	<b>0</b>	<b>0</b>	<b>0</b>	<b>0</b>	<b>0</b>	<b>0</b>	<b>0</b>	<b>0</b>	<b>2</b>	<b>1</b>	<b>3</b>	<b>6</b>	<b>3</b>	<b>9</b>	<b>8</b>	<b>4</b>	<b>12</b>

Elaboración y fuente: Dirección General de Planeación y Desarrollo Institucional. Estadística Complementaria de ES, 2019.

Fecha de corte: 30 de agosto de 2019. Dirección General de Recursos Humanos.

Anexo 3.29.

Aulas, talleres, laboratorios y centros de cómputo, agosto 2019 - enero 2020										
Delegación / Plantel	Aulas			Talleres			Laboratorios			Centros de Cómputo
	Existentes	Uso	Adaptado	Existentes	Uso	Adaptado	Existentes	Uso	Adaptado	
<b>Delegación Manzanillo</b>	<b>64</b>	<b>61</b>	<b>0</b>	<b>4</b>	<b>4</b>	<b>0</b>	<b>18</b>	<b>18</b>	<b>1</b>	<b>8</b>
Facultad de Ciencias Marinas	14	14	0	0	0	0	5	5	0	2
Facultad de Contabilidad y Administración de Manzanillo	13	13	0	0	0	0	4	4	1	3
Facultad de Ingeniería Electromecánica	13	13	0	1	1	0	7	7	0	1
Facultad de Comercio Exterior	10	10	0	0	0	0	1	1	0	1
Escuela de Turismo y Gastronomía	14	11	0	3	3	0	1	1	0	1
<b>Delegación Tecomán</b>	<b>40</b>	<b>40</b>	<b>4</b>	<b>0</b>	<b>0</b>	<b>0</b>	<b>13</b>	<b>12</b>	<b>0</b>	<b>4</b>
Facultad de Ciencias Biológicas y Agropecuarias	18	18	1	0	0	0	5	5	0	1
Facultad de Medicina Veterinaria y Zootecnia	8	8	0	0	0	0	8	7	0	1
Facultad de Contabilidad y Administración de Tecomán	14	14	3	0	0	0	0	0	0	2
<b>Delegación Colima</b>	<b>218</b>	<b>212</b>	<b>12</b>	<b>20</b>	<b>13</b>	<b>0</b>	<b>45</b>	<b>44</b>	<b>0</b>	<b>21</b>
Facultad de Derecho	13	13	0	0	0	0	1	0	0	1
Facultad de Contabilidad y Administración de Colima	21	17	3	0	0	0	0	0	0	2
Facultad de Ciencias Políticas y Sociales	12	12	0	0	0	0	0	0	0	1
Facultad de Medicina	20	20	1	0	0	0	10	10	0	1
Facultad de Ciencias de la Educación	16	16	0	2	2	0	6	6	0	2
Facultad de Letras y Comunicación	14	14	2	1	1	0	3	3	0	2
Facultad de Enfermería	14	14	2	0	0	0	1	1	0	1
Facultad de Trabajo Social	17	17	0	0	0	0	2	2	0	1
Facultad de Psicología	14	12	2	0	0	0	3	3	0	1
Facultad de Ciencias	12	12	2	0	0	0	5	5	0	2
Facultad de Telemática	8	8	0	0	0	0	12	12	0	2
Instituto Universitario de Bellas Artes	48	48	0	17	10	0	0	0	0	3
Escuela de Mercadotecnia	9	9	0	0	0	0	2	2	0	2
<b>Delegación Coquimatlán</b>	<b>71</b>	<b>62</b>	<b>4</b>	<b>12</b>	<b>12</b>	<b>0</b>	<b>23</b>	<b>23</b>	<b>0</b>	<b>7</b>
Facultad de Ingeniería Civil	12	12	0	0	0	0	7	7	0	2
Facultad de Ciencias Químicas	16	15	3	0	0	0	7	7	0	1
Facultad de Ingeniería Mecánica y Eléctrica	31	25	1	1	1	0	9	9	0	2
Facultad de Arquitectura y Diseño	12	10	0	11	11	0	0	0	0	2
<b>Delegación Villa de Álvarez</b>	<b>37</b>	<b>37</b>	<b>7</b>	<b>1</b>	<b>1</b>	<b>0</b>	<b>3</b>	<b>3</b>	<b>0</b>	<b>5</b>
Facultad de Economía	7	7	7	0	0	0	0	0	0	1
Facultad de Pedagogía	10	10	0	0	0	0	1	1	0	1
Facultad de Lenguas Extranjeras	8	8	0	1	1	0	0	0	0	1
Escuela de Filosofía	4	4	0	0	0	0	0	0	0	1
Facultad de Turismo	8	8	0	0	0	0	2	2	0	1
<b>Total</b>	<b>430</b>	<b>412</b>	<b>27</b>	<b>37</b>	<b>30</b>	<b>0</b>	<b>102</b>	<b>100</b>	<b>1</b>	<b>45</b>

Elaboración y fuente: Dirección General de Planeación y Desarrollo Institucional. Estadística Complementaria de ES, 2019.  
 Fecha de corte: 30 de septiembre de 2019

Anexo 3.30.

Planteles que cuentan con biblioteca, agosto 2019 - enero 2020		
Plantel	Biblioteca	Clave del Centro de Trabajo
<b>Delegación Manzanillo</b>		
Facultad de Ciencias Marinas	Biblioteca Campus El Naranjo	06BBS0008H
Facultad de Contabilidad y Administración de Manzanillo		
Facultad de Ingeniería Electromecánica		
Facultad de Comercio Exterior	Biblioteca Campus Valle de las Garzas	06BBS0016Q
Escuela de Turismo y Gastronomía		
<b>Delegación Tecomán</b>		
Facultad de Ciencias Biológicas y Agropecuarias	Biblioteca Campus Tecomán	06BBS0009G
Facultad de Medicina Veterinaria y Zootecnia		
Facultad de Contabilidad y Administración de Tecomán		
<b>Delegación Colima</b>		
Facultad de Derecho	Biblioteca Campus Norte "Lic. Fernando Moreno Peña"	06BBS0003M
Facultad de Ciencias Políticas y Sociales		
Facultad de Contabilidad y Administración de Colima	Biblioteca Campus Colima "Lic. Francisco Velasco Curiel"	06BBS0004L
Facultad de Ciencias de la Educación		
Facultad de Letras y Comunicación		
Facultad de Trabajo Social		
Facultad de Telemática		
Instituto Universitario de Bellas Artes		
Escuela de Mercadotecnia		
Facultad de Enfermería	Biblioteca de Ciencias de la Salud	06BB00010
Facultad de Medicina		
Facultad de Psicología		
Facultad de Ciencias	Biblioteca de Ciencias "Lic. Miguel de la Madrid Hurtado"	06BBS0002N
<b>Delegación Coquimatlán</b>		
Facultad de Ingeniería Civil	Biblioteca Campus Coquimatlán	06BBS0007I
Facultad de Ciencias Químicas		
Facultad de Ingeniería Mecánica y Eléctrica		
Facultad de Arquitectura y Diseño		
<b>Delegación Villa de Álvarez</b>		
Facultad de Economía	Biblioteca Campus Villa de Álvarez "Licda. Griselda Álvarez Ponce de León"	06BBS0011V
Facultad de Pedagogía		
Facultad de Lenguas Extranjeras		
Escuela de Filosofía		
Facultad de Turismo		

Elaboración y fuente: Dirección General de Planeación y Desarrollo Institucional. Estadística Complementaria de ES, 2019. Fecha de corte: 30 de septiembre de 2019.

## SIGLARIO

CIEES: Comités Interinstitucionales para la Evaluación de la Educación Superior

CMPE: Clasificación Mexicana de Planes de Estudio

DGAE: Dirección General de Administración Escolar

DGEMS: Dirección General de Educación Media Superior

DGPDI: Dirección General de Planeación y Desarrollo Institucional

DGRH: Dirección General de Recursos Humanos

FAM: Fondo de Aportaciones Múltiples

INEA: Instituto Nacional para la Educación de los Adultos

NMS: Nivel Medio Superior

NS: Nivel Superior

PE: Programa Educativo

PH: Por Horas

PNPC: Programa Nacional de Posgrados de Calidad

PRODEP: Programa de Mejoramiento del Profesorado

PTC: Profesor de Tiempo Completo

RSU: Responsabilidad Social Universitaria

SEP: Secretaría de Educación Pública

SICEUC: Sistema de Control Escolar de la Universidad de Colima