



UNIVERSIDAD DE COLIMA

2016

PRONTUARIO

Coordinación de Planeación y Desarrollo Institucional

Directorio

José Eduardo Hernández Nava

Rector

Christian Jorge Torres Ortíz Zermeño

Secretario General

Carlos Eduardo Monroy Galindo

Coordinador General de Docencia

Luis Fernando Mancilla Fuentes

Director General de Educación Media Superior

Sara Gricelda Martínez Covarrubias

Directora General de Educación Superior

Martha Alicia Magaña Echeverría

Coordinadora de Planeación y Desarrollo Institucional

**Integrantes del equipo de asesoría, seguimiento
e integración de la Estadística Básica Agosto 2016**

Alma Sugey González Iglesias

Roselia Avalos Benitez

Brenda Santillan Zamora

Lenin Omar de la O Alvarado

Coordinación de Planeación y Desarrollo Institucional

Prontuario 2016

Concentrado Institucional	6
Proceso de admisión por nivel educativo	7
Matrícula por nivel educativo y sexo	8
Matrícula por delegación y nivel educativo	9
Matrícula por área del conocimiento y nivel educativo	10
Matrícula por grupos de edad y nivel educativo	11
Eficiencia terminal por nivel educativo y género	12
Eficiencia de titulación por nivel educativo y género	13
Personal docente por tipo de contratación.....	14
Nivel académico del personal docente.....	15
Personal docente por rangos de antigüedad laboral	16
Personal docente por rangos de edad	17
Aulas, talleres, laboratorios y centros de cómputo por nivel educativo.....	18
Nivel Medio Superior-Bachillerato	19
Convocatoria Nivel Medio Superior	20
Convocatoria Técnico en Artes, especialidad en Música	23
Convocatoria Enfermero General	25
Convocatoria General Semiescolarizado	27
Convocatoria General Bilingüe	29
Lugares ofertados y aspirantes	31
Matrícula de primer ingreso	33
Matrícula de primer ingreso según egreso de secundaria	35
Matrícula de primer ingreso según tipo de secundaria donde cursaron	37
Matrícula de primer ingreso según el lugar de nacimiento	39
Matrícula de primer ingreso y reingreso	41
Matrícula total por semestre.....	44
Matrícula por área de conocimiento	49
Matrícula total por edad	53
Matrícula total hablante de alguna lengua indígena	56
Matrícula total extranjera según su lugar de nacimiento	58
Matrícula total según su lugar de residencia.....	63
Matrícula total con discapacidad	68
Tasa de retención	70
Eficiencia terminal.....	73

Egresados por edad	76
Titulados por edad	82
Directivos, docentes, personal administrativo auxiliar y de servicios	84
Escolaridad del personal docente	87
Personal docente por campo de formación	91
Personal docente por grupos de edad	96
Personal docente por antigüedad laboral	99
Personal docente por tipo de contratación	102
Personal docente por grado académico, tipo de contratación y sexo	104
Aulas, talleres y laboratorios existentes, en uso y adaptadas	108
Número de computadoras en operación según su uso	110
Infraestructura de Educación Especial	112
<i>Nivel Superior-Licenciatura</i>	122
Convocatoria Nivel Superior Licenciatura	123
Aspirantes y aceptados	127
Matrícula de primer ingreso	130
Matrícula de primer ingreso según procedencia de bachillerato	133
Matrícula de primer ingreso según lugar de nacimiento	139
Matrícula total por semestre	142
Matrícula de primer ingreso y reingreso	149
Matrícula por área del conocimiento	153
Matrícula total según lugar de nacimiento	156
Matrícula total por rango de edad	158
Matrícula con discapacidad	167
Matrícula hablante de alguna lengua indígena	170
Tasa de retención	171
Eficiencia terminal	174
Eficiencia de titulación	177
Personal total por función	180
Personal docente por grado académico y género	183
Personal docente por rangos de edad	186
Personal docente por antigüedad	190
Personal por tipo de contratación	193
Personal docente grado académico y tipo de contratación	195
Personal docente realizando estudios	197

Docentes que realizaron estancias en el extranjero durante el ciclo 2015-2016	199
Personal docente que atiende Licenciatura por tipo de contratación.....	201
Personal docente que atiende Licenciatura por grado académico	203
Aulas, talleres, laboratorios y centros de cómputo	205
Bibliotecas	207
<i>Nivel Superior-Posgrado</i>	<i>209</i>
Convocatoria Posgrado	210
Proceso de admisión	212
Matrícula de primer ingreso	214
Matrícula de primer ingreso con título profesional	216
Matrícula de primer ingreso según el lugar donde cursaron la licenciatura (nacional o extranjero).....	218
Matrícula de primer ingreso según el lugar de nacimiento	221
Matrícula de primer ingreso por rango de edad	223
Matrícula total	225
Matrícula por semestre	228
Matrícula total según el lugar de nacimiento.....	231
Matrícula total por rangos de edad.....	233
Matrícula total por área de conocimiento.....	238
Tasa de retención	241
Eficiencia terminal.....	243
Eficiencia titulación.....	245
Personal docente que atiende Posgrado por tipo de contratación	248
Personal docente que atiende Posgrado por grado académico.....	250

Estadística Educativa
Concentrado Institucional
Semestre agosto 2016 - enero 2017

Concentrado Institucional
Proceso de admisión por nivel educativo
 Agosto 2016 – Enero 2017

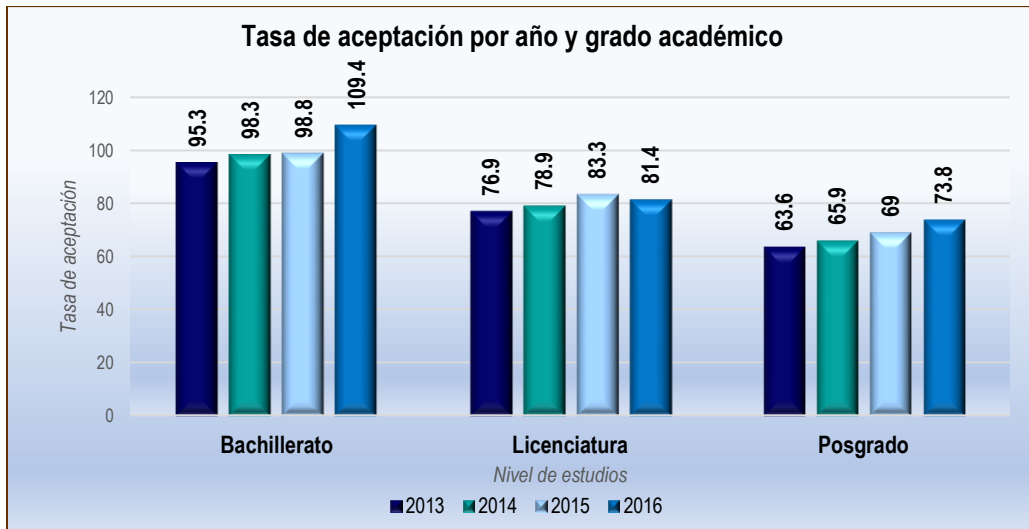
Tabla No. 1.1.

Nivel educativo	Lugares ofertados	Aspirantes			Aceptados			%Tasa de aceptación
		Hombres	Mujeres	Total	Hombres	Mujeres	Total	
Bachillerato	5015	2220	3007	5,227	2394	3094	5,488	109.4
Licenciatura	3448	2068	2333	4,401	1691	1891	3,582	81.4
Posgrado	-	228	223	451	172	161	333	73.8
· <i>Especialidad</i>	-	23	42	65	22	31	53	81.5
· <i>Maestría</i>	-	165	148	313	133	112	245	78.3
· <i>Doctorado</i>	-	40	33	73	17	18	35	47.9
Total		4,516	5,563	10,079	4,257	5,146	9,403	93.3

Nota: La tasa de aceptación de Bachillerato se calculó entre el número de aceptados y los lugares ofertados. En el caso de Licenciatura y Posgrado se consideraron los aspirantes contra los aceptados.

Elaboración: Coordinación de Planeación y Desarrollo Institucional
Fuente: Sistema de Control Escolar de la Universidad de Colima. SICEUC.
Fecha de corte: 30 de septiembre de 2016.

Gráfica No. 1.1.



Elaboración: Coordinación de Planeación y Desarrollo Institucional
Fuente: Sistema de Control Escolar de la Universidad de Colima. SICEUC.
Fecha de corte: 30 de septiembre de 2016.

La gráfica anterior muestra un evolutivo a partir del año 2013 hasta 2016 de la tasa de aceptación por nivel educativo; se observa que en todos los niveles de la institución se ha mantenido o aumentado el porcentaje. En el caso del nivel medio superior, se aceptó al 100% de los aspirantes que cumplieron con los requisitos de ingreso, en licenciatura se mantuvo similar el valor comparado con el año inmediato anterior, dato relevante en posgrado fue incremento del 4.8% comparado con el año 2015.

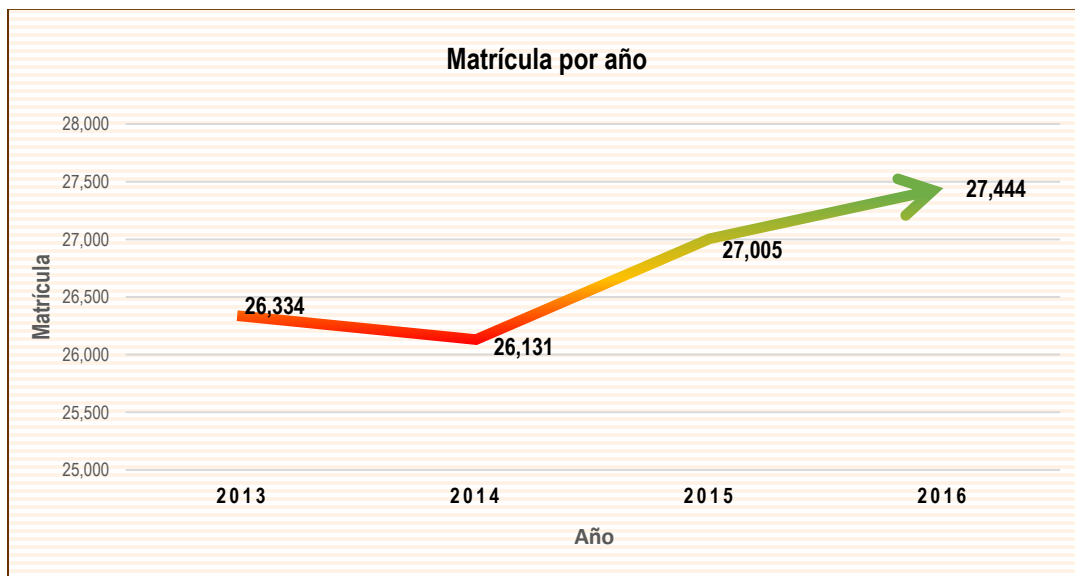
Concentrado Institucional
Matrícula por nivel educativo y sexo
 Agosto 2016 – Enero 2017

Tabla No. 1.2.

Nivel educativo	Primer ingreso		Reingreso cohorte		Reingreso de otras cohortes		Total			%
	Hombres	Mujeres	Hombres	Mujeres	Hombres	Mujeres	Hombres	Mujeres	Global	
Bachillerato	2310	3019	2892	3484	1129	1097	6,331	7,600	13,931	50.8
Licenciatura	1,667	1,862	3,923	4,526	601	289	6,191	6,677	12,868	46.9
Posgrado	177	168	151	116	11	22	339	306	645	2.4
· <i>Especialidad</i>	36	43	46	34	10	19	92	96	188	29.1
· <i>Maestría</i>	125	108	66	40		1	191	149	340	52.7
· <i>Doctorado</i>	16	17	39	42	1	2	56	61	117	18.1
Total	4,154	5,049	6,966	8,126	1,741	1,408	12,861	14,583	27,444	100
Bachilleratos Incorporados	84	75	124	96	13	10	221	181	402	100

Elaboración: Coordinación de Planeación y Desarrollo Institucional
Fuente: Sistema de Control Escolar de la Universidad de Colima. SICEUC.
Fecha de corte: 30 de septiembre de 2016.

Gráfica No. 1.2.



Elaboración: Coordinación de Planeación y Desarrollo Institucional
Fuente: Sistema de Control Escolar de la Universidad de Colima. SICEUC.
Fecha de corte: 30 de septiembre de 2016.

Incrementó la matrícula total en un 4% que corresponde a 1,110 estudiantes comparada con el año 2013, en la gráfica No. 1.2. se ilustra el evolutivo de la matrícula escolar por año.

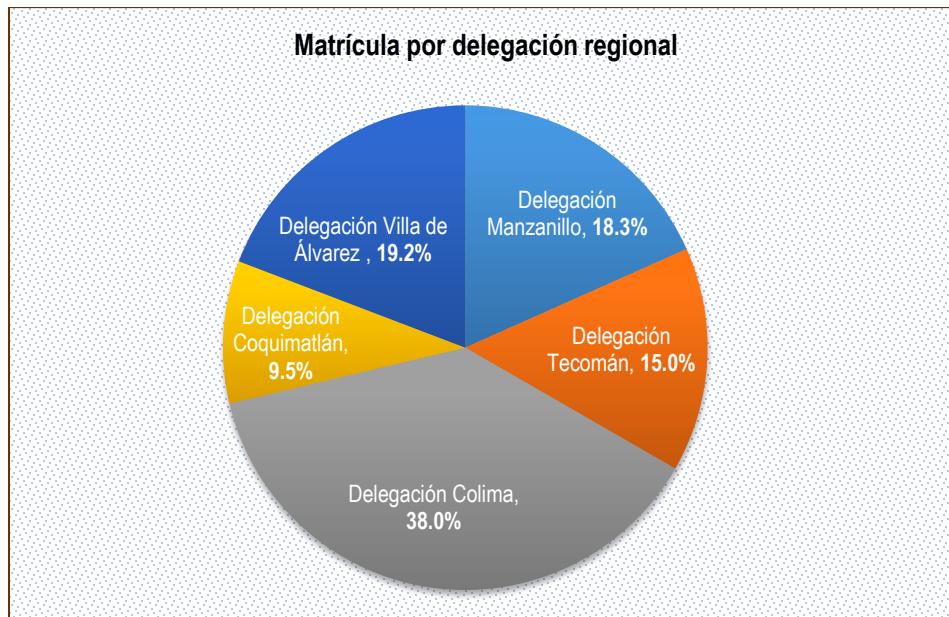
Concentrado Institucional
Matrícula por delegación y nivel educativo
 Agosto 2016 – Enero 2017

Tabla No. 1.3.

Delegación	Bachillerato	Licenciatura	Posgrado	Total	%
Delegación Manzanillo	2898	2071	61	5,030	18.3
Delegación Tecomán	2881	1223	10	4,114	15.0
Delegación Colima	4053	5907	460	10,420	38.0
Delegación Coquimatlán	348	2195	68	2,611	9.5
Delegación Villa de Álvarez	3751	1472	46	5,269	19.2
Total	13,931	12,868	645	27,444	100
Bachilleratos incorporados					
Delegación Manzanillo	160				39.8
Delegación Colima	220				54.7
Delegación Villa de Álvarez	22				5.5
Total	402				100

Elaboración: Coordinación de Planeación y Desarrollo Institucional
Fuente: Sistema de Control Escolar de la Universidad de Colima. SICEUC.
Fecha de corte: 30 de septiembre de 2016.

Gráfica No. 1.3.



Elaboración: Coordinación de Planeación y Desarrollo Institucional
Fuente: Sistema de Control Escolar de la Universidad de Colima. SICEUC.
Fecha de corte: 30 de septiembre de 2016.

Generalmente la Delegación Colima concentra mayor matrícula debido a que la integran más planteles comparada con las demás, siendo la Delegación de Coquimatlán la que incluye la minoría de los planteles de la Universidad de Colima.

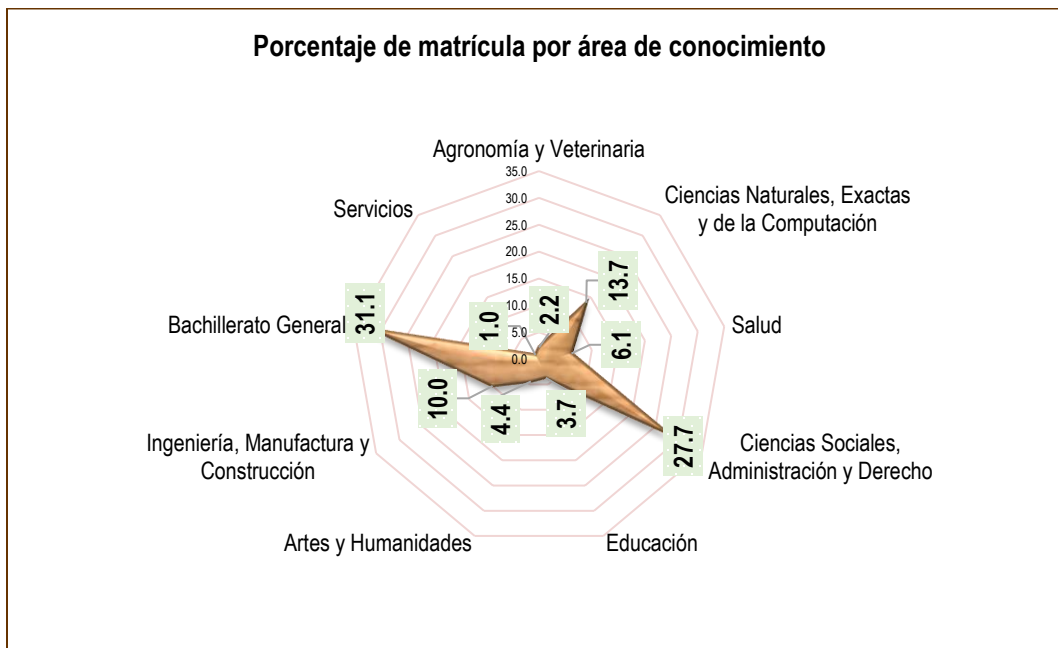
Concentrado Institucional
Matrícula por área del conocimiento y nivel educativo
 Agosto 2016 – Enero 2017

Tabla No. 1.4.

Área del conocimiento	Bachillerato	Licenciatura	Posgrado	Total	%
Agronomía y Veterinaria	-	599	5	604	2.2
Ciencias Naturales, Exactas y de la Computación	2,871	814	74	3759	13.7
Salud	198	1245	241	1,684	6.1
Ciencias Sociales, Administración y Derecho	1,626	5711	269	7,606	27.7
Educación	-	1015	-	1,015	3.7
Artes y Humanidades	695	510	8	1,213	4.4
Ingeniería, Manufactura y Construcción	-	2688	48	2,736	10.0
Bachillerato General	8,541	-	-	8,541	31.1
Servicios	-	286	-	286	1.0
Total Bachilleratos de la U de C	13,931	12,868	645	27,444	100
Bachilleratos incorporados					
Bachillerato General	402	-	-	402	100.00
Total Bachilleratos Incorporados	402	0	0	402	100

Elaboración: Coordinación de Planeación y Desarrollo Institucional
Fuente: Sistema de Control Escolar de la Universidad de Colima. SICEUC.
Fecha de corte: 30 de septiembre de 2016.

Gráfica No. 1.4.



Elaboración: Coordinación de Planeación y Desarrollo Institucional
Fuente: Sistema de Control Escolar de la Universidad de Colima. SICEUC.
Fecha de corte: 30 de septiembre de 2016.

En el caso de las áreas de conocimiento donde se clasifica a la matrícula universitaria, la que regularmente obtiene un valor mayor es el nivel medio superior (Bachillerato General), seguido del área de Ciencias Sociales, Administración y Derecho.

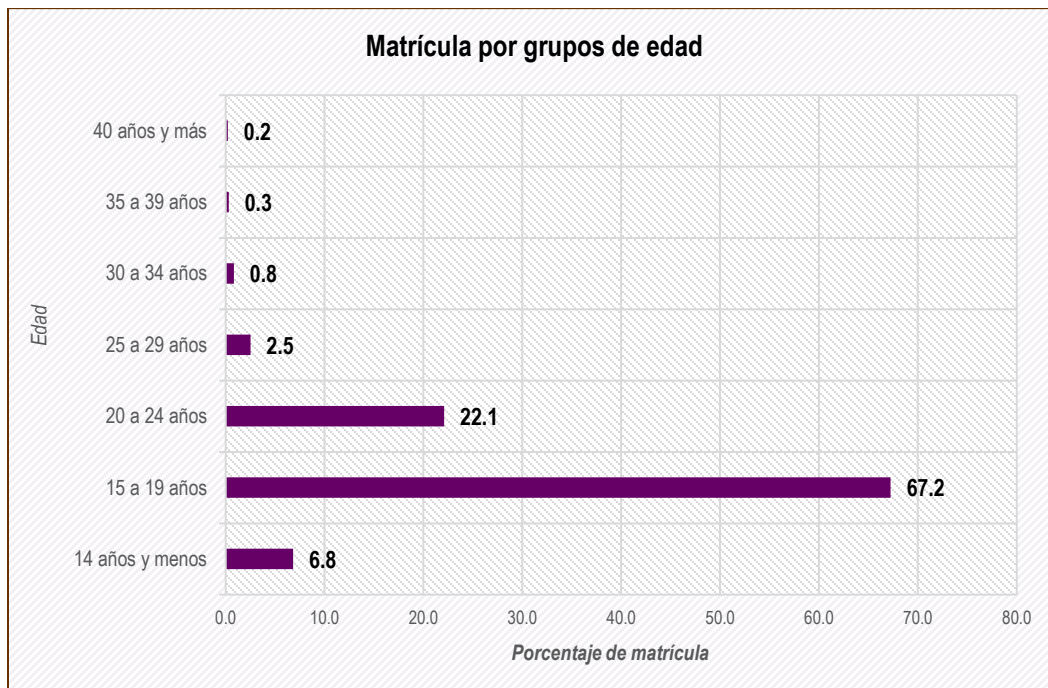
Concentrado Institucional
Matrícula por grupos de edad y nivel educativo
 Agosto 2016 – Enero 2017

Tabla No. 1.5.

Nivel educativo	14 años y menos	15 a 19 años	20 a 24 años	25 a 29 años	30 a 34 años	35 a 39 años	40 años y más	Total
Bachillerato	1,870	11,782	132	147				13,931
Licenciatura		6671	5,812	273	65	29	18	12,868
Posgrado			115	271	164	52	43	645
Total	1870	18,453	6,059	691	229	81	61	27,444
Porcentaje	6.8	67.2	22.1	2.5	0.8	0.3	0.2	100
Bachilleratos incorporados	76	326						402

Elaboración: Coordinación de Planeación y Desarrollo Institucional
Fuente: Sistema de Control Escolar de la Universidad de Colima. SICEUC.
Fecha de corte: 30 de septiembre de 2016.

Gráfica No. 1.5.



Elaboración: Coordinación de Planeación y Desarrollo Institucional
Fuente: Sistema de Control Escolar de la Universidad de Colima. SICEUC.
Fecha de corte: 30 de septiembre de 2016.

Con respecto a la edad de los estudiantes que cursan algún programa educativo en la Universidad de Colima, cabe mencionar que en todos los niveles educativos, el primer ingreso es mayoría comparado con los demás semestres, por lo que la matrícula de nuevo ingreso se integra en los rangos de 15 a 19 años y de 20 a 24 años, eh ahí el motivo por el cual las barras de dichos rangos sobresalen de las demás.

Concentrado Institucional
Eficiencia terminal por nivel educativo y género
 Agosto 2016 – Enero 2017

Tabla No. 1.6.

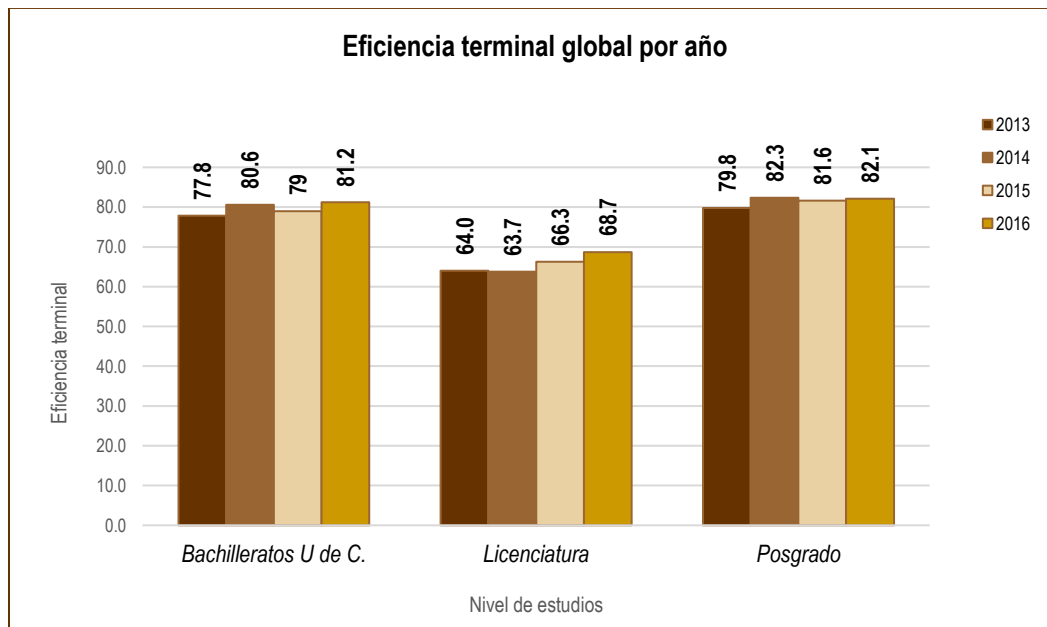
Nivel educativo	Egresados de la cohorte generacional			Primer ingreso	% Eficiencia terminal por cohorte	Egresados totales			% Eficiencia terminal global
	Hombres	Mujeres	Total			Hombres	Mujeres	Total	
Bachillerato	1588	1748	3,336	5,105	65.3	2017	2128	4,145	81.2
Licenciatura	928	1,015	1,943	3,203	60.7	1,088	1,114	2,202	68.7
Posgrado	82	88	170	235	72.3	95	98	193	82.1
· <i>Especialidad</i>	40	38	78	89	87.6	42	38	80	89.9
· <i>Maestría</i>	40	40	80	133	60.2	50	49	99	74.4
· <i>Doctorado</i>	2	10	12	13	92.3	3	11	14	107.7
Total	2,598	2,851	5,449	8,543	63.8	3,200	3,340	6,540	76.6

Elaboración: Coordinación de Planeación y Desarrollo Institucional

Fuente: Sistema de Control Escolar de la Universidad de Colima. SICEUC.

Fecha de corte: 30 de septiembre de 2016.

Gráfica No. 1.6.



Elaboración: Coordinación de Planeación y Desarrollo Institucional

Fuente: Sistema de Control Escolar de la Universidad de Colima. SICEUC.

Fecha de corte: 30 de septiembre de 2016.

En el caso de la eficiencia terminal global de Posgrado, ha aumentado levemente, es importante mencionar que la institución implementa estrategias para que este indicador incremente aún más y los programas logren obtener mayor número de egresados.

Concentrado Institucional
Eficiencia de titulación por nivel educativo y género
 Agosto 2016 – Enero 2017

Tabla No. 1.7.

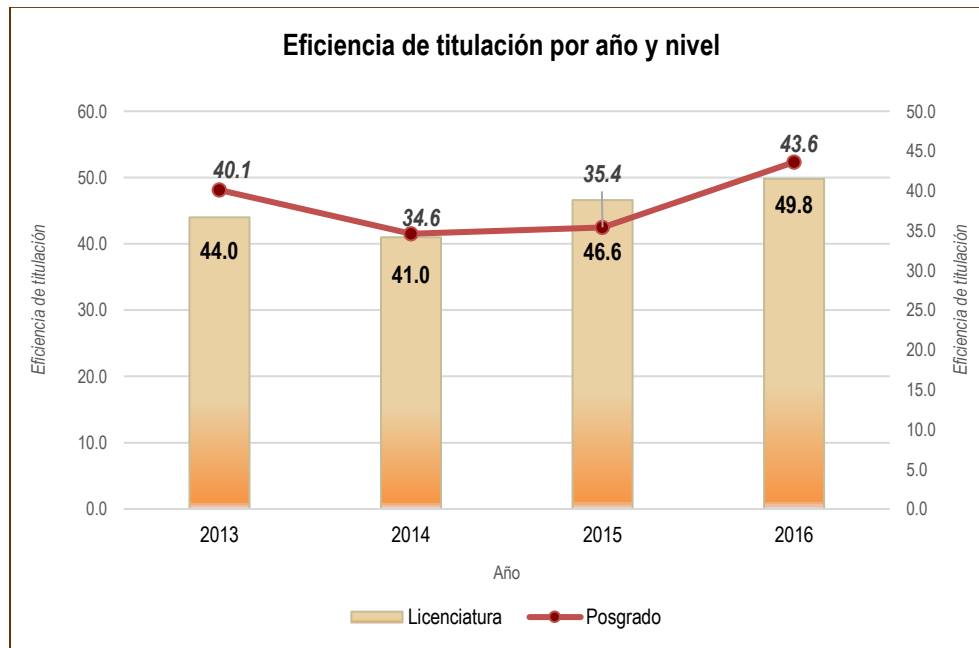
Nivel educativo	Titulados									Eficiencia de titulación por cohorte
	Primer ingreso	Titulados de la cohorte			Titulados de otras generaciones		Total de titulados por género			
		Hombres	Mujeres	Total	Hombres	Mujeres	Hombres	Mujeres	Total	
Licenciatura	3,158	735	839	1,574	76	56	811	895	1706	49.8
Posgrado	234	43	59	102	4	0	47	59	106	43.6
· <i>Especialidad</i>	60	15	25	40	0	0	15	25	40	66.7
· <i>Maestría</i>	123	21	26	47	3	0	24	26	50	38.2
· <i>Doctorado</i>	51	7	8	15	1	0	8	8	16	29.4
Total	3,392	778	898	1,676	80	56	858	954	1,812	49.4

Elaboración: Coordinación de Planeación y Desarrollo Institucional

Fuente: Sistema de Control Escolar de la Universidad de Colima. SICEUC.

Fecha de corte: 30 de septiembre de 2016.

Gráfica No. 1.7.



Elaboración: Coordinación de Planeación y Desarrollo Institucional

Fuente: Sistema de Control Escolar de la Universidad de Colima. SICEUC.

Fecha de corte: 30 de septiembre de 2016.

Gracias a la actualización y publicación en el año 2016 de los lineamientos para la evaluación del aprendizaje en Educación Superior-Titulación en Licenciatura y en Posgrado perteneciente al Reglamento escolar de la Universidad de Colima, donde se declaran más opciones para que los egresados se titulen, por lo que éste factor influyó para que aumente el número de titulados.

Concentrado Institucional
Personal docente por tipo de contratación
 Agosto 2016 – Enero 2017

Tabla No. 1.8.

Nivel educativo	Tiempo completo			Por horas			Total docentes	% por nivel educativo	Género	
	Hombres	Mujeres	Total	Hombres	Mujeres	Total			Hombres	Mujeres
Bachillerato	35	18	53	224	206	430	483	29.11	259	224
Licenciatura y Posgrado*	307	142	449	428	299	727	1,176	70.89	735	441
Total	342	160	502	652	505	1,157	1,659		994	665
Porcentaje	20.6	9.6	30.3	39.3	30.4	69.7	100		59.9	40.1

*El personal docente de Posgrado comparte el mismo personal de Licenciatura.

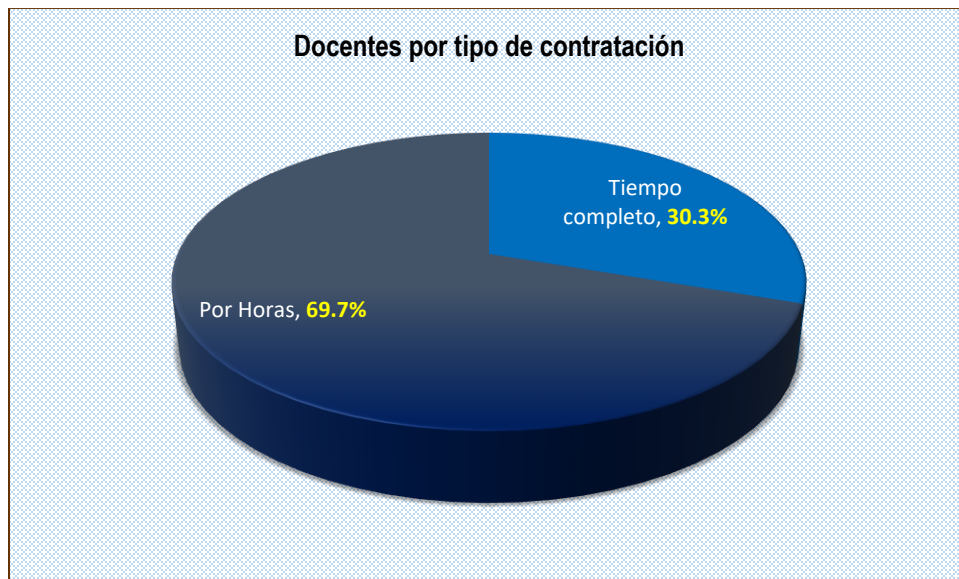
Nota: Para los profesores de tiempo completo y por horas del Nivel Medio Superior la fuente de información fue la Dirección General de Recursos Humanos, para el caso del Nivel Superior, los profesores de tiempo completo registrados en el PRODEP fueron proporcionados por la Dirección General de Desarrollo del Personal Académico y los de por horas fueron por parte de la Dirección General de Recursos Humanos.

Elaboración: Coordinación de Planeación y Desarrollo Institucional

Fuente: Sistema de Control Escolar de la Universidad de Colima. SICEUC.

Fecha de corte: 30 de septiembre de 2016.

Gráfica No. 1.8.



Elaboración: Coordinación de Planeación y Desarrollo Institucional

Fuente: Sistema de Control Escolar de la Universidad de Colima. SICEUC.

Fecha de corte: 30 de septiembre de 2016.

De la planta docente reportada en el año 2016 que imparten clases en los niveles educativos, el 69.7% de los docentes están contratados por horas y el 30.3% es profesor de tiempo completo (PTC).

Concentrado Institucional
Nivel académico del personal docente
 Agosto 2016 – Enero 2017

Tabla No. 1.9.

Nivel educativo	Especialidad Médica	Subespecialidad Médica	Doctorado	Maestría y Especialidad	Licenciatura	Licenciatura incompleta / Técnico **Superior / Educación media superior o menos	Total
Bachillerato	0	0	14	152	581	10	757
Licenciatura	28	19	381	558	495	1	1,482
Posgrado*						-	
Total	28	19	395	710	1076	11	2239
Porcentaje			17.6	31.7	48.1	0.5	100
Bachilleratos incorporados	0	0	1	9	55	10	75

*El personal docente de Posgrado comparte el mismo personal de Licenciatura.

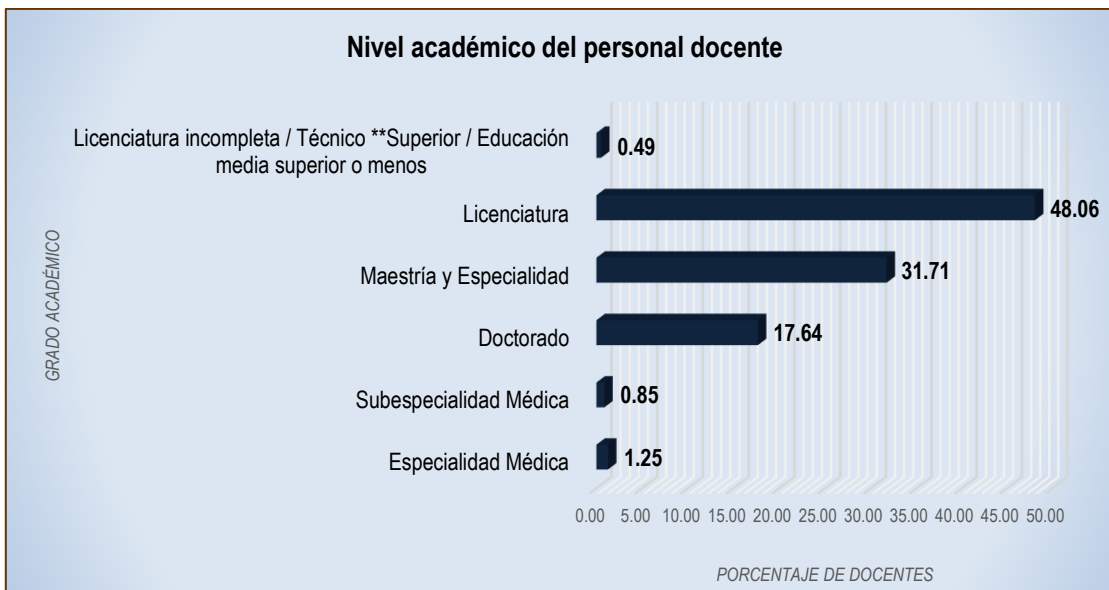
**Incluye técnico superior universitario, profesional asociado y licencia profesional.

Elaboración: Coordinación de Planeación y Desarrollo Institucional

Fuente: Sistema de Control Escolar de la Universidad de Colima. SICEUC.

Fecha de corte: 30 de septiembre de 2016.

Gráfica No. 1.9.



Elaboración: Coordinación de Planeación y Desarrollo Institucional

Fuente: Sistema de Control Escolar de la Universidad de Colima. SICEUC.

Fecha de corte: 30 de septiembre de 2016.

Como se muestra en la gráfica, la mayor parte de los docentes son licenciados, representados con el 48.06%, seguido de la barra con el valor de 31.71% correspondiente al grado de Maestría y Especialidad.

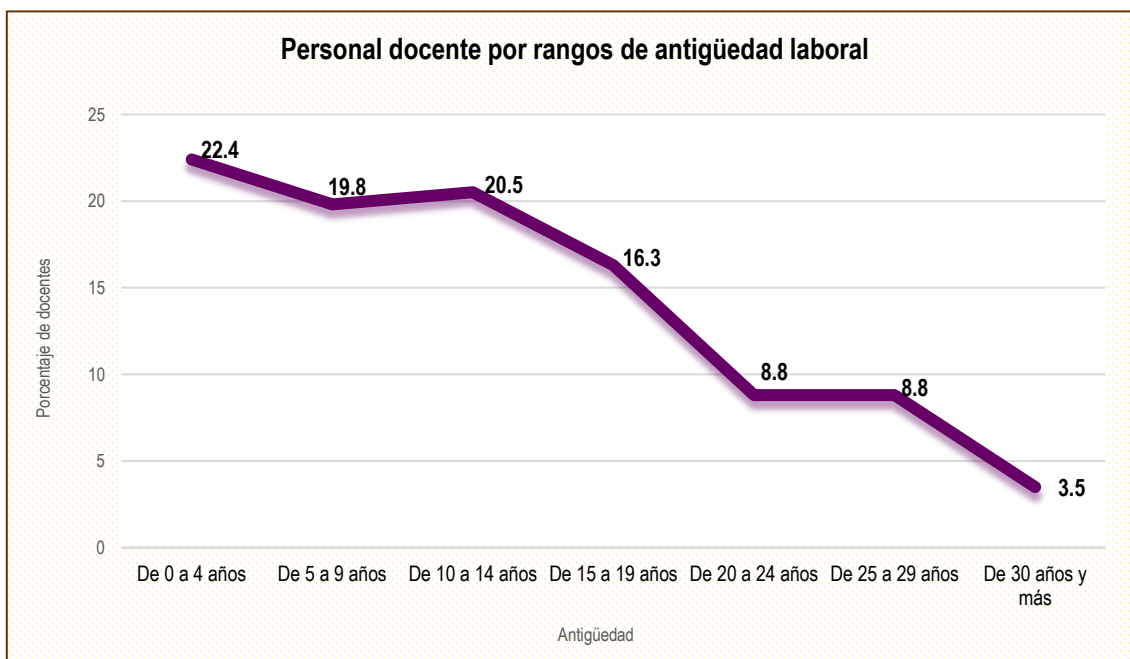
Concentrado Institucional
Personal docente por rangos de antigüedad laboral
 Agosto 2016 – Enero 2017

Tabla No. 1.10.

Nivel educativo	De 0 a 4 años	De 5 a 9 años	De 10 a 14 años	De 15 a 19 años	De 20 a 24 años	De 25 a 29 años	De 30 años y más	Total
Bachillerato	191	154	142	115	70	72	13	757
Licenciatura	311	289	318	249	126	124	65	1,482
Posgrado*	-							
Total	502	443	460	364	196	196	78	2,239
Porcentaje	22.4	19.8	20.5	16.3	8.8	8.8	3.5	100
Bachilleratos incorporados	39	29	5	0	1	1	0	75

Elaboración: Coordinación de Planeación y Desarrollo Institucional
Fuente: Sistema de Control Escolar de la Universidad de Colima. SICEUC.
Fecha de corte: 30 de septiembre de 2016.

Gráfica No. 1.10.



Elaboración: Coordinación de Planeación y Desarrollo Institucional
Fuente: Sistema de Control Escolar de la Universidad de Colima. SICEUC.
Fecha de corte: 30 de septiembre de 2016.

El rango de antigüedad que predomina entre los docentes que trabajan en la institución es de menos de 4 años, que corresponde al 22.4% de los profesores, asimismo, el 20.5% lo integran el rango de 10 a 14 años.

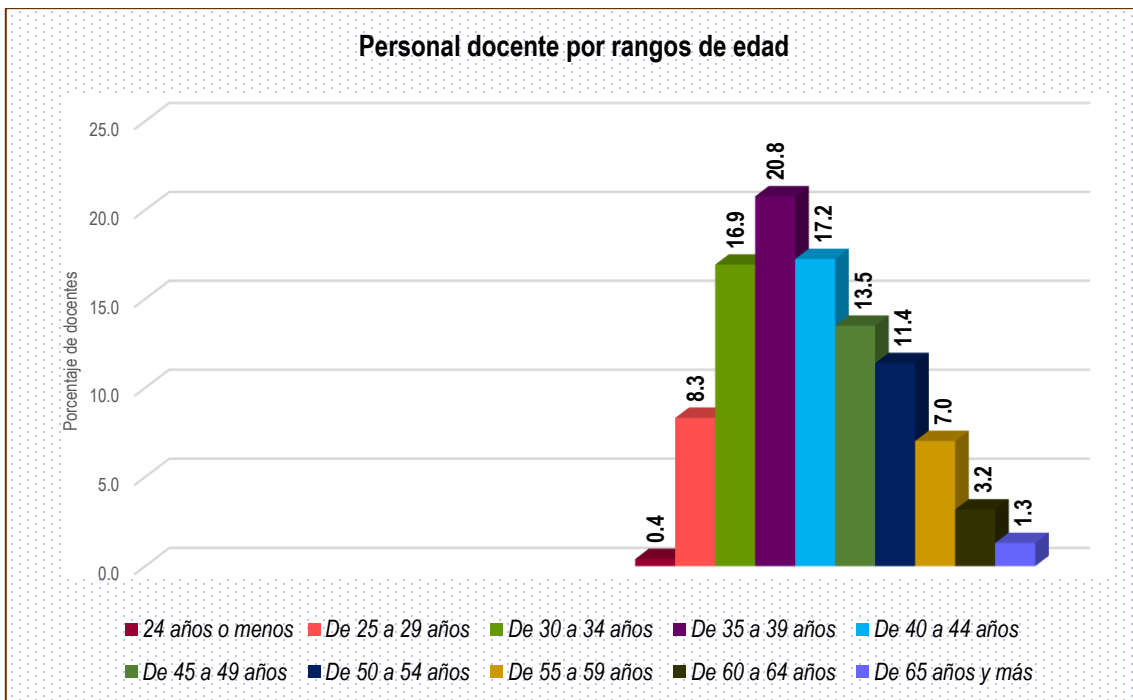
Concentrado Institucional
Personal docente por rangos de edad
 Agosto 2016 – Enero 2017

Tabla No. 1.11.

Nivel educativo	24 años o menos	De 25 a 29 años	De 30 a 34 años	De 35 a 39 años	De 40 a 44 años	De 45 a 49 años	De 50 a 54 años	De 55 a 59 años	De 60 a 64 años	De 65 años y más	Total
Bachillerato	7	92	172	160	115	97	68	35	7	4	757
Licenciatura	2	94	207	305	271	205	187	122	64	25	1,482
Posgrado*	-										
Total	9	186	379	465	386	302	255	157	71	29	2,239
Porcentaje	0.4	8.3	16.9	20.8	17.2	13.5	11.4	7.0	3.2	1.3	100
Bachilleratos incorporados	23	14	17	12	4	2	0	2	1	0	75

Elaboración: Coordinación de Planeación y Desarrollo Institucional
Fuente: Sistema de Control Escolar de la Universidad de Colima. SICEUC.
Fecha de corte: 30 de septiembre de 2016.

Gráfica No. 1.11.



Elaboración: Coordinación de Planeación y Desarrollo Institucional
Fuente: Sistema de Control Escolar de la Universidad de Colima. SICEUC.
Fecha de corte: 30 de septiembre de 2016.

De las barras que se visualizan en la gráfica e indican los rangos de edad, destaca la de 35 a 39 años, correspondiente al 20.8% (465), asimismo, según los datos reportados, hay una minoría de profesores con menos de 24 años de edad. Generalmente, según la información que se reporta año con año, los docentes cuentan de entre 30 a 45 años.

Concentrado Institucional
Aulas, talleres, laboratorios y centros de cómputo por nivel educativo
 Agosto 2016 – Enero 2017

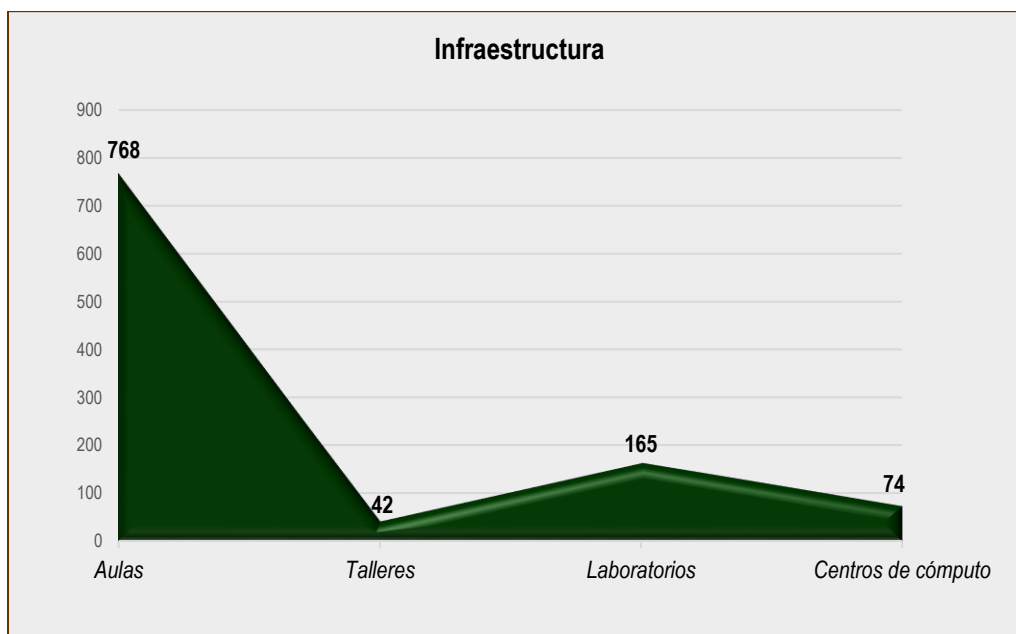
Tabla No. 1.12.

Nivel educativo	Aulas	Talleres	Laboratorios	Centros de cómputo
Bachillerato	375	10	62	33
Licenciatura	393	32	103	41
Posgrado*	<i>Comparte infraestructura con la licenciatura</i>			
Total	768	42	165	74
Bachilleratos incorporados	29	5	7	6

*En posgrado se atiende a los estudiantes en las mismas instalaciones del Nivel Superior Licenciatura.

Elaboración: Coordinación de Planeación y Desarrollo Institucional
Fuente: Sistema de Control Escolar de la Universidad de Colima. SICEUC.
Fecha de corte: 30 de septiembre de 2016.

Gráfica No. 1.12.



Elaboración: Coordinación de Planeación y Desarrollo Institucional
Fuente: Sistema de Control Escolar de la Universidad de Colima. SICEUC.
Fecha de corte: 30 de septiembre de 2016.

Para el ciclo que se reporta, de acuerdo a la recopilación de información con respecto a infraestructura que existe en los planteles por nivel educativo, se generaron los datos visualizados en la tabla y gráfica anterior con respecto a aulas, talleres, laboratorios y centros de cómputo.

Estadística Educativa
Nivel Medio Superior-Bachillerato
Semestre agosto 2016 - enero 2017

Convocatoria Nivel Medio Superior

La Universidad de Colima
a través de la Coordinación General de Docencia
y la Dirección General de Educación Media Superior

CONVOCA

a los interesados en participar en el
Proceso de admisión 2016
para ingresar a los planteles del nivel medio superior

Requisitos para la inscripción al proceso de admisión:

- ✓ Tener promedio de 8.0 en educación secundaria.
- ✓ Ser egresado de secundaria de la generación 2014, 2015 o 2016.
- ✓ Efectuar el pago del arancel del proceso de admisión (\$700.00).
- ✓ Para los aspirantes extranjeros: Constancia de estancia legal en el país y dictamen de revalidación.

Criterios de admisión y ubicación de aceptados:

- ✓ Haber realizado el proceso de admisión conforme a lo estipulado en la presente convocatoria.
- ✓ La ubicación de aceptados en los diferentes planteles se realizará considerando *únicamente* los resultados del examen de admisión (EXANI-I CENEVAL).

CALENDARIO DEL PROCESO DE ADMISIÓN 2016

Fecha	Actividad	Descripción
09 de mayo al 02 de junio	Inscripción al proceso de admisión	Ingresa al sistema en http://siceuc.ucol.mx/admisionmedia2016 registra tu elección de plantel y programa educativo. Luego completa la información solicitada. Imprime el formato de pago del arancel y acude al banco en las fechas establecidas en el mismo. Para aspirantes al semiescolarizado o foráneos, para obtener el formato de pago acude al plantel que te corresponde realizar el trámite según la letra inicial de tu primer apellido. Descarga la Guía para el aspirante en: http://portal.ucol.mx/dgems/
10 de mayo al 03 de junio	Registro en línea para presentar el examen de admisión y llenado de la Hoja de ubicación	Un día después del pago, accede de nuevo al sistema y realiza el registro completo de datos socioeconómicos, lo que te permitirá obtener el PASE DE INGRESO al EXANI-I de CENEVAL que obligatoriamente deberás presentar el día del examen de admisión. Después de obtener tu pase de ingreso, llena la Hoja de ubicación, jerarquizando según tu prioridad todas las opciones educativas.
17 de junio (7:00 am)	Presentación del examen de admisión (EXANI-I de CENEVAL)	Acude con tu PASE DE INGRESO al EXANI I en la fecha, hora y lugar especificado a presentar el examen de admisión, con una credencial con fotografía, dos lápices del 2 ½ y borrador.
30 de junio y 01 de julio	Registro de documentación oficial	Una vez más ingresa al sistema (http://siceuc.ucol.mx/admisionmedia2016), captura el promedio de educación secundaria que hayas obtenido y en formato .jpg o .pdf registra una imagen legible de alguno de estos documentos: certificado de educación secundaria, constancia de no adeudo de asignaturas con promedio o el dictamen de revalidación de estudios de la Secretaría de Educación Pública.
01 de agosto	Publicación de lista de aceptados	Consulta los resultados en la página web universitaria (http://www.ucol.mx) o en el periódico El Comentario.
01 al 05 de agosto	Inscripciones de primer ingreso	De ser aceptado ingresa en http://siceuc.ucol.mx/listaaceptadosmedia/ con tu matrícula y contraseña, imprime los formatos y realiza el pago del arancel para que acudas al plantel correspondiente con la documentación requerida.
08 al 12 de agosto	Curso de inducción al bachillerato	Su objetivo es darte herramientas requeridas en diferentes áreas que te permitan tener un mejor desempeño en tu ingreso al nivel medio superior.
08 de agosto	Inicio de primer semestre	Es obligatorio presentarse en el horario del plantel que fuiste aceptado.

Si requieres recibir apoyo para la inscripción al proceso, llenado de hoja de ubicación y/o registro en línea para presentar el examen, acude al plantel más cercano a tu domicilio.

DGEMS-PO-02

Zona	Bachillerato	Turno	Programa Educativo (PE)	Cupo a primer semestre.	Inicia del primer apellido que define donde presentar el examen de admisión según la zona de concurso.	Dirección
Colima - Villa de Álvarez	1	M	Bachillerato General	360	A a la C	Av. Universidad #333 Las Viboras. Colima, Colima Tel.(312) 3161109
	2**	V	Bachillerato General	180	M a la O	Av. Universidad #333 Las Viboras. Colima, Colima Tel.(312) 3161111
		V	Analista Programador	180		
	3	N	Bachillerato General	45	V a la Z	Av. Universidad #333 Las Viboras. Colima, Colima Tel.(312) 3161113
	33 (Nuevo bachillerato)	M-V	Bachillerato General	315	-----	Tercer Anillo Periférico Prolongación Oriente S/N (Frente al IGENCO)
		M	Bilingüe	45		
	15**	V	Bachillerato General	180	H a la L	Pról. Josefa Ortiz de Domínguez #90, Albarrada. Colima, Col. Tel. (312) 3151558
	30**	M	Bachillerato General	180	S a la U	Pról. Josefa Ortiz de Domínguez #90, Albarrada. Colima, Col. Tel. (312) 3136979
	4	M	Bachillerato General	90	D a la G	Josefa Ortiz de Domínguez s/n, La Haciendita. Villa de Álvarez, Col. Tel. (312) 3161181
			Dibujo	90		
Analista Químico			90			
16	V	Bachillerato General	135	P a la R	Josefa Ortiz de Domínguez s/n, La Haciendita. Villa de Álvarez, Col. Tel. (312) 3161189	
		Analista Químico	90			
		Analista Programador	45			
Coquimatlán	18**	M-V	Bachillerato General	135	A a la Z	Carr. Colima-Coquimatlán S/N. Coquimatlán, Col. Tel. (312) 3161173
Cómala	25*	M	Analista Programador	45	A a la L	Ejido del Pedregal S/N, La Trinidad. Cómala, Col. Tel. (312) 3153333
			Contabilidad	45		
Suchitlán	17**	V	Bachillerato General	90	M a la Z	Ejido del Pedregal S/N, La Trinidad. Cómala, Col. Tel. (312) 3153333
			Bachillerato General	90		
Cuahtémoc	13**	M	Bachillerato General	45	A a la L	Constitución #128 Fracc. San Rafael. Cuahtémoc, Col. Tel. (312) 3161000 ext. 32351
			Analista Programador	45		
Quixería	22**	V	Bachillerato General	45	A a la Z	Las Golondrinas S/N. Quixería, Col. Tel. (312) 3950808
			Analista Químico	45		
Minatitlán	11*	M	Bachillerato General	45	A a la Z	Filomeno Medina #24, Centro. Minatitlán, Col. Tel. (314) 3360224
			Contabilidad	45		
Tepames	29*	V	Analista Programador	45	A a la Z	Pról. Francisco I. Madero S/N. Tepames, Col. Tel. (312) 3210110
Tecomán (Centro)	5**	V	Bachillerato General	180	H a la P	Marcelano Cabrera #209, Tepeyac. Tecomán Col. Tel. (313) 3229417
			Analista Programador	45		
			Contabilidad	90		
	6	N	Bachillerato General	90	Q a la Z	Marcelano Cabrera #209, Tepeyac. Tecomán Col. Tel. (313) 3229419
Contabilidad			45			
20**	M	Bachillerato General	90	A a la G	Marcelano Cabrera #209, Tepeyac. Tecomán Col. Tel. (313) 3229415	
		Dibujo	90			
		Analista Químico	90			
Cerro de Ortega	19**	V	Bachillerato General	45	A a la Z	Melchor Ocampo S/N. Cerro de Ortega, Col. Tel. (313)3229418 o (312) 3161000 ext. 52801
			Contabilidad	45		
Ixtlahuacán	26*	V	Bachillerato General	45	A a la Z	Griselda Álvarez #33, Col. 6 de enero. Ixtlahuacán, Col. Tel. (313) 3249159
Madrid	24*	V	Bachillerato General	40	A a la Z	Av. Mésico #760, Col. Centro. Madrid, Col. Tel. (313) 3260110
Armería	21	M	Analista Químico	45	A a la L	Juan José Ríos y Pedro Núñez #61 Col. Independencia. Armería, Col. Tel. (313) 3229414
			Bachillerato General	45		
Cofradía de Juárez	7**	V	Bachillerato General	45	M a la Z	Juan José Ríos y Pedro Núñez #61 Col. Independencia. Armería, Col. Tel. (313) 3229416
			Contabilidad	45		
Manzanillo (San Pedrito)	8**	M	Bachillerato General	90	A a la G	Glorieta San Pedro S/N Centro. Manzanillo, Col. Tel. (314) 3322423
			Dibujo	45		
			Analista Programador	45		
			Contabilidad	90		

DGEMS-PO-02

	9**	V	Bachillerato General	90	H a la P	Glorieta San Pedro S/N Centro, Manzanillo, Col. Tel. (314) 3322560
			Analista Químico	90		
			Contabilidad	45		
	10	N	Bachillerato General	90	Q a la Z	Glorieta San Pedro S/N Centro, Manzanillo, Col. Tel. (314) 3322831
			Contabilidad	90		
Manzanillo (Santiago)	23*	V	Analista Programador	45	M a la Z	Emiliano Zapata S/N, Col. Montebello, Manzanillo, Col. Tel. (314) 3341710
			Bachillerato General	45		
	27*	M	Contabilidad	45	A a la L	Emiliano Zapata S/N, Col. Montebello, Manzanillo, Col. Tel. (314) 3340500
Bachillerato General			45			
El Colomo	14**	M	Bachillerato General	45	A a la Z	Domicilio conocido El Colomo, Col. Noriega, Manzanillo, Col. Tel. (314) 3375342
		V	Analista Programador	45		
Camotlán de Miraflores	28*	V	Contabilidad	45	A a la Z	Pról. Tenochtitlán S/N, Manzanillo, Col. Tel. (314) 3349102
Manzanillo	ETE	V	Enfermería	90	A a la Z	Glorieta San Pedro S/N Centro, Manzanillo, Col. Tel. (314) 3322570
Manzanillo	10	V	General Semiescolarizado	45	A a la Z	Glorieta San Pedro S/N Centro, Manzanillo, Col. Tel. (314) 3322831
Tecomán	6	V	General Semiescolarizado	45	A a la Z	Marciano Cabrera #204, Tepeyac, Tecomán Col. Tel. (313) 3229499
Colima	3	V	General Semiescolarizado	45	A a la Z	Av. Universidad #333 Las Viboras, Colima, Colima Tel. (312) 3161113
Colima	IUBA	M	Artes especialidad en Música	25	A a la Z	Manuel Gallardo, Centro, Colima, Col. Tel. (312) 3161175

**Plantel incorporados al Sistema Nacional de Bachillerato.

* Plantel en espera de dictamen del Sistema Nacional de Bachillerato.

Una vez cubierto el cupo no será posible admitir a más aspirantes.

Requisitos especiales: Los siguientes programas educativos tienen requisitos y/o criterios de admisión particulares por lo que te invitamos a revisar la información. Las convocatorias específicas estarán disponibles en: http://portal.ucoi.mx/dgems/	BACHILLERATO BILINGÜE <ul style="list-style-type: none"> Promedio 8.5 en educación secundaria. Tener mínimo nivel de inglés B1. Presentar una Certificación Internacional oficial equivalente al nivel requerido; de no contar con alguna certificación deberás realizar el examen para validar tu nivel de inglés. Fecha: 31 de mayo al 03 de junio a las 10:00 hrs en los Centros de Idiomas de Colima y Villa de Álvarez.
	TÉCNICO EN ARTES ESPECIALIDAD EN MÚSICA (propedéutico para Licenciatura en Música) <ul style="list-style-type: none"> Examen disciplinar de aptitudes y habilidades musicales (Valor 60%) Fecha: Martes 21 de junio a las 9:00 hrs en el plantel.
	ESCUELA TÉCNICA EN ENFERMERÍA (propedéutico para la Licenciatura en Enfermería). <ul style="list-style-type: none"> Promedio 8.0 en educación secundaria. Entrega de documentación (Examen médico expedido por la Secretaría de Salud, carta compromiso firmada por el tutor y aspirante y carta de buena conducta de la secundaria) Entrevista personal Período de entrega de documentación: 11 de mayo al 8 de junio en el plantel. Fecha de entrevista: 10 de junio
	BACHILLERATO SEMIESCOLARIZADO <ul style="list-style-type: none"> Edad mínima de 20 años Disponibilidad de tiempo para asistir a clase sábados en turno vespertino.

Para mayor información comuníquese al (312) 3161065 con la Lic. Myriam Rivera M.

Descarga la Guía para el aspirante 2016 disponible en el sitio web:
<http://portal.ucoi.mx/dgems/>

Atentamente
 Estudia * Lucha * Trabaja
 Colima, Col., mayo 2016
 M.A. José Eduardo Hernández Nava
 Rector

DGEMS-PO-02

Convocatoria Técnico en Artes, especialidad en Música

Universidad de Colima
Coordinación General de Docencia
Dirección General de Educación Media Superior
Instituto Universitario de Bellas Artes

CONVOCA

a participar en el
Proceso de admisión 2016
Para ingresar a la carrera de
Técnico en Artes, especialidad en Música

Programa educativo con *carácter propedéutico* para estudios superiores de música en alguna de las siguientes áreas:

- Piano
- Guitarra
- Canto
- Instrumentos de Cuerda Frotada: Violín, Viola, Violoncello y Contrabajo.
- Instrumentos de Aliento: Flauta, Oboe, Clarinete, Saxofón, Trompeta, Trombón y Tuba

Requisitos para participar:

- ✓ Ser egresado de secundaria generación 2014, 2015 o 2016
- ✓ Poseer aptitudes y habilidades musicales
- ✓ Efectuar el pago del arancel del proceso de admisión (\$700.00)
- ✓ Realizar el trámite conforme a lo estipulado en la presente convocatoria

Criterios de admisión:

- ✓ Resultado del examen de admisión (CENEVAL), tiene un valor del 40%
- ✓ Resultado de examen de aptitudes y habilidades musicales, tiene un valor 60%

Cupo máximo: 25 alumnos.

CALENDARIO DEL PROCESO DE ADMISIÓN 2016		
Fecha	Actividad	Descripción
09 de mayo al 02 de junio	Inscripción al proceso de admisión	Ingresar al sistema en http://sioeucol.mx/admisionmedia2016 , registrar tu elección de plantel y programa educativo. Luego completa la información solicitada. Imprime el formato de pago del arancel y acude al banco en las fechas establecidas en el mismo. Para aspirantes al semiescolarizado o foráneos, para obtener el formato de pago acude al plantel que te corresponde realizar el trámite según la letra inicial de tu primer apellido. Descarga la Guía para el aspirante en: http://portal.ucol.mx/dgems/
10 de mayo al 03 de junio	Registro en línea para presentar el examen de admisión y llenado de la Hoja de ubicación	Un día después del pago, accede de nuevo al sistema y realiza el registro completo de datos socioeconómicos, lo que te permitirá obtener el PASE DE INGRESO al EXANI-I de CENEVAL que obligatoriamente deberás presentar el día del examen de admisión. Después de obtener tu pase de ingreso, llena la Hoja de ubicación, jerarquizando según tu prioridad todas las opciones educativas.
17 de junio (7:00 am)	Presentación del examen de admisión (EXANI-I de CENEVAL)	Acude con tu PASE DE INGRESO al EXANI I en la fecha, hora y lugar especificado a presentar el examen de admisión, con una credencial con fotografía, dos lápices del 2 1/4 y borrador. Al finalizar el examen deberás llenar y entregar al coordinador del programa de estudios, el formato donde defines el instrumento o especialidad que pretendes cursar.
21 de junio	Examen disciplinar de aptitudes y habilidades musicales	Preséntate en el plantel a las 9:00 hrs para realizar el examen, portando tu propio instrumento (excepto aspirantes a piano).
30 de junio y 01 de julio	Registro de documentación oficial	Una vez más ingresa al sistema (http://sioeucol.mx/admisionmedia2016), captura el promedio de educación secundaria que hayas obtenido y en formato .jpg o .pdf registra una imagen legible de alguno de estos documentos: certificado de educación secundaria, constancia de no adeudo de asignaturas con promedio o el dictamen de revalidación de estudios de la Secretaría de Educación Pública.
01 de agosto	Publicación de lista de aceptados	Consulta los resultados en la página web universitaria (http://www.ucol.mx) o en el periódico El Comentario.
01 al 05 de agosto	Inscripciones de primer ingreso	De ser aceptado ingresa en http://sioeucol.mx/listaaceptadosmedia/ , con tu matrícula y contraseña, imprime los formatos y realiza el pago del arancel para que acudas al plantel correspondiente con la documentación requerida.
08 al 12 de agosto	Curso de inducción al bachillerato	Su objetivo es darte herramientas requeridas en diferentes áreas que te permitan tener un mejor desempeño en tu ingreso al nivel medio superior.
08 de agosto	Inicio de primer semestre	Es obligatorio presentarse en el horario del plantel que fuiste aceptado.

Para mayor información comunícate al (312) 316 1175

Descarga la Guía para el aspirante 2016 disponible en el sitio web:
<http://portal.ucol.mx/dgems/>

Atentamente
 Estudia * Lucha * Trabaja
 Colima, Col., mayo 2016
 M.A. José Eduardo Hernández Nava
 Rector

DGEMS-PO-04

Convocatoria Enfermero General

Universidad de Colima
Coordinación General de Docencia
Dirección General de Educación Media Superior
Escuela Técnica de Enfermería

CONVOCA

a participar en el
Proceso de admisión 2016
para ingresar a la carrera de Técnico en Enfermería
(propedéutico para Licenciatura en Enfermería)

Requisitos para participar:

- ✓ Ser egresado de secundaria generación 2014, 2015 o 2016
- ✓ Promedio mínimo de 8.0 en educación secundaria
- ✓ Asistir a una entrevista personal
- ✓ Constancia de examen médico expedido por la Secretaría de Salud
- ✓ Carta compromiso firmada por el tutor y aspirante
- ✓ Carta de buena conducta de secundaria.
- ✓ Efectuar el pago del arancel del proceso de admisión (\$700.00)

Criterios de admisión:

- ✓ Haber realizado el proceso de admisión conforme lo estipulado en la presente convocatoria.
- ✓ Se considerará únicamente el Resultado del EXANI-I (CENEVAL).

Cupo máximo: 90 alumnos.

CALENDARIO DEL PROCESO DE ADMISIÓN 2016		
Fecha	Actividad	Descripción
9 de mayo al 02 de junio	Inscripción al proceso de admisión	Ingresar al sistema en http://sicoe.ucof.mx/admisionmedia/2016 ; registrar tu elección de plantel y programa educativo. Luego completa la información solicitada. Imprime el formato de pago del arancel y acude al banco en las fechas establecidas en el mismo. Para aspirantes foráneos, para obtener el formato de pago acude al plantel que te corresponde realizar el trámite según la letra inicial de tu primer apellido. Descarga la Guía para el aspirante en: http://portal.ucof.mx/dgems/
10 de mayo al 03 de junio	Registro en línea para presentar el examen de admisión (EXANI-I de CENEVAL) y llenado de la Hoja de ubicación	Un día después del pago, accede de nuevo al sistema y realiza el registro completo de datos socioeconómicos, lo que te permitirá obtener el PASE DE INGRESO al EXANI-I de CENEVAL que obligatoriamente deberás presentar el día del examen de admisión. Después de obtener tu pase de ingreso, llena la Hoja de ubicación, jerarquizando según tu prioridad todas las opciones educativas.
11 de mayo al 08 de junio	Entrega de documentación en plantel	En horario vespertino deberás entregar en el plantel: Examen médico expedido por la Secretaría de Salud, Carta compromiso firmada por el tutor y aspirante, y Carta de Buena Conducta. Al llevar tus documentos se te asignará el horario en que debes asistir a la entrevista.
10 de junio	Entrevista personal	Asiste al plantel en el horario indicado por el plantel cuando acudiste a entregar tu documentación.
17 de junio (7:00 am)	Presentación del examen de admisión (EXANI-I de CENEVAL)	Acude con tu PASE DE INGRESO en la fecha, hora y lugar especificado a presentar el examen de admisión, con una credencial con fotografía, dos lápices del 2 ½ y borrador.
30 de junio y 01 de julio	Registro de documentación oficial	Nuevamente Ingresar al sistema mediante el vínculo http://sicoe.ucof.mx/admisionmedia/2016 ; captura el promedio de educación secundaria y en formato .jpg o .pdf registra una imagen legible de alguno de los siguientes documentos: certificado de educación secundaria, constancia de no adeudo de asignaturas de secundaria con promedio o el dictamen de revalidación de estudios de la Secretaría de Educación Pública.
01 de agosto	Publicación de lista de aceptados	Consulta los resultados en la página web universitaria (http://www.ucof.mx) o en el periódico El Comentario.
01 al 05 de agosto	Inscripciones de primer ingreso	De ser aceptado Ingresar en http://sicoe.ucof.mx/listaaceptadosmedia/ con tu matrícula y contraseña, imprime los formatos y realiza el pago del arancel correspondiente para que acudas al plantel correspondiente con la documentación requerida.
08 al 12 de agosto	Curso de inducción al bachillerato	Su objetivo es darte herramientas requeridas en diferentes áreas que te permitan tener un mejor desempeño en tu ingreso al nivel medio superior.
08 de agosto	Inicio de primer semestre	Es obligatorio presentarse en el horario del plantel que fuiste aceptado.

Si requieres recibir apoyo para la inscripción al proceso, llenado de hoja de ubicación y/o registro en línea para presentar el examen, acude al plantel más cercano a tu domicilio.

Glorieta San Pedro S/N Centro, Manzanillo, Col.
Para mayor información comunícate al (314) 3322570

Descarga la Guía para el aspirante 2016 disponible en el sitio web:
<http://portal.ucof.mx/dgems/>

Atentamente
Estudia ^ Lucha ^ Trabaja
Colima, Col., mayo 2016
M.A. José Eduardo Hernández Nava
Rector

DGEMS-PO-04

Convocatoria General Semiescolarizado

Universidad de Colima
Coordinación General de Docencia
Dirección General de Educación Media Superior

CONVOCA

a participar en el
Proceso de admisión 2016
para ingresar al Bachillerato Semiescolarizado

Sedes:

Colima: Bachillerato Técnico No. 3

Tecomán: Bachillerato Técnico No. 6

Manzanillo: Bachillerato Técnico No. 10

Requisitos para participar:

- Ser egresado de secundaria.
- Edad mínima 20 años.
- Disponibilidad de tiempo para acudir a clases sabatinas (de 13:00 a 20:30 horas)
- Efectuar el pago del arancel del proceso de admisión (\$700.00).

Criterios de admisión:

- Haber realizado el proceso de admisión conforme lo estipulado en la presente convocatoria.
- Se considerarán *únicamente* los resultados del EXANI-I (CENEVAL).

Cupo a primer ingreso: 45 alumnos

CALENDARIO DEL PROCESO DE ADMISIÓN 2016		
Fecha	Actividad	Descripción
09 de mayo al 02 de junio	Inscripción al proceso de admisión	Ingresar al sistema en http://sicoeuc.ucof.mx/admisionmedia2016 registra tu elección de plantel y programa educativo. Luego completa la información solicitada e imprime la hoja de datos; acude al plantel a entregar copia de tu certificado para que te entreguen tu formato de pago. Descarga la Guía para el aspirante en: http://portal.ucof.mx/dgems/
10 de mayo al 03 de junio	Registro en línea para presentar el examen de admisión y llenado de la Hoja de ubicación	Un día después del pago, accede de nuevo al sistema y realiza el registro completo de datos socioeconómicos, lo que te permitirá obtener el PASE DE INGRESO al EXANI-I de CENEVAL que obligatoriamente deberás presentar el día del examen de admisión. Después de obtener tu pase de ingreso, llena la Hoja de ubicación, jerarquizando según tu prioridad todas las opciones educativas.
17 de junio (7:00 am)	Presentación del examen de admisión (EXANI-I de CENEVAL)	Acude con tu PASE DE INGRESO en la fecha, hora y lugar especificado a presentar el examen de admisión, con una credencial con fotografía, dos lápices del 2 1/2 y borrador.
30 de junio y 01 de julio	Registro de documentación oficial	Nuevamente Ingresar al sistema mediante el vínculo http://sicoeuc.ucof.mx/admisionmedia2016 , captura el promedio de educación secundaria y en formato jpg o pdf registra una imagen legible del certificado de educación secundaria o el dictamen de revalidación de estudios de la Secretaría de Educación Pública.
01 de agosto	Publicación de lista de aceptados	Consulta los resultados en la página web universitaria (http://www.ucof.mx) o en el periódico El Comentario.
01 al 05 de agosto	Inscripciones de primer ingreso	De ser aceptado ingresa en http://sicoeuc.ucof.mx/listaaceptadosmedia/ con tu matrícula y contraseña, imprime los formatos y realiza el pago del arancel correspondiente para que acudas al plantel correspondiente con la documentación requerida.
13 de agosto	Curso de inducción al bachillerato	Su objetivo es darte herramientas requeridas en diferentes áreas que te permitan tener un mejor desempeño en tu ingreso al nivel medio superior.
13 de agosto	Inicio de primer semestre	Es obligatorio presentarse en el horario del plantel que fuiste aceptado.

Para mayor información asiste o comunícate a:
 Sede Manzanillo: Glorieta San Pedro S/N Centro, Manzanillo, Col. Tel. (314) 3322831
 Sede Tecmán: Mardano Cabrera #204, Tepeyac, Tecmán Col. (313) 3240919
 Sede Colima: Av. Universidad #333 Las Viboras, Colima, Colima Tel (312) 3161113

Descarga la Guía para el aspirante 2016 disponible en el sitio web:
<http://portal.ucof.mx/dgems/>

Atentamente
 Estudia * Lucha * Trabaja
 Colima, Col., mayo 2016
 M.A. José Eduardo Hernández Nava
 Rector

DGEMS-PO-04

Convocatoria General Bilingüe

Universidad de Colima
Coordinación General de Docencia
Dirección General de Educación Media Superior

CONVOCA

a participar en el
Proceso de admisión 2016
para ingresar al programa de Bachillerato Bilingüe

Sede: Bachillerato No. 33 (nuevo)

Turno: Matutino

Objetivo:

Preparar a los estudiantes mediante el desarrollo de habilidades comunicativas del inglés como segunda lengua orientado al desarrollo de actitudes de liderazgo, competitividad y emprendimiento. Comprendiendo la impartición de las materias del área de ciencias experimentales en inglés y los estudios del área humanística y sociales en español.

Requisitos para participar:

- ✓ Ser egresado de secundaria de la generación 2014,2015 o 2016.
- ✓ Tener promedio mínimo de 8.5 de educación secundaria.
- ✓ Tener nivel de inglés mínimo B1, presentando una Certificación Internacional oficial; de no contar con alguna certificación deberás realizar el examen para validar tu nivel de inglés.
- ✓ *Para los aspirantes extranjeros:* Constancia de estancia legal en el país y dictamen de revalidación
- ✓ Efectuar el pago del arancel del proceso de admisión (\$700.00).

Criterios de admisión y ubicación:

- * Haber realizado el proceso de admisión conforme a lo estipulado en la presente convocatoria.
- * La ubicación de aceptados en los planteles se realizará considerando *únicamente* los resultados del EXANI-I (CENEVAL).

Cupo máximo: 45 alumnos.

Nota: De no ser aceptado en este programa educativo, tienes la oportunidad de participar por un espacio en alguno de los demás planteles.

CALENDARIO DEL PROCESO DE ADMISIÓN 2016		
Fecha	Actividad	Descripción
09 de mayo al 02 de junio	Inscripción al proceso de admisión	Ingresar al sistema en http://siceuc.ucol.mx/admisionmedia2016 registrar tu elección de plantel y programa educativo. Luego completa la información solicitada. Imprime el formato de pago del arancel y acude al banco en las fechas establecidas en el mismo. Para aspirantes foráneos, para obtener el formato de pago acude al plantel que te corresponde realizar el trámite según la letra inicial de tu primer apellido. Descarga la Guía para el aspirante en: http://portal.ucol.mx/dgems/
10 de mayo al 03 de junio	Registro en línea para presentar el examen de admisión y llenado de la Hoja de ubicación	Un día después del pago, accede de nuevo al sistema y realiza el registro completo de datos socioeconómicos, lo que te permitirá obtener el PASE DE INGRESO al EXANI-I de CENEVAL que obligatoriamente deberás presentar el día del examen de admisión. Después de obtener tu pase de ingreso, llena la Hoja de ubicación, jerarquizando según tu prioridad todas las opciones educativas.
31 de mayo al 03 de junio	Validación del nivel de inglés requerido.	Preséntate al Centro de Idiomas de Colima o Villa de Álvarez a las 10:00 hrs, entrega tu Certificación Internacional con el nivel requerido (B1) o su equivalente. Si no la tienes, ahí mismo realiza el examen para validar tu nivel de inglés.
17 de junio (7:00 am)	Presentación del examen de admisión (EXANI-I de CENEVAL)	Acude con tu PASE DE INGRESO en la fecha, hora y lugar especificado a presentar el examen de admisión, con una credencial con fotografía, dos lápices del 2 ½ y borrador.
30 de junio y 01 de julio	Registro de documentación oficial	Nuevamente ingresa al sistema mediante el vínculo http://siceuc.ucol.mx/admisionmedia2016 , captura el promedio de educación secundaria y en formato .jpg o .pdf una imagen legible del certificado de educación secundaria, constancia de no adeudo de asignaturas de secundaria con promedio o el dictamen de revalidación de estudios de la Secretaría de Educación Pública.
01 de agosto	Publicación de lista de aceptados	Consulta los resultados en la página web universitaria (http://www.ucol.mx) o en el periódico El Comentario.
01 al 05 de agosto	Inscripciones de primer ingreso	De ser aceptado ingresa en http://siceuc.ucol.mx/listaaceptadosmedia/ con tu matrícula y contraseña, imprime los formatos y realiza el pago del arancel correspondiente para que acudas al plantel correspondiente con la documentación requerida.
08 al 12 de agosto	Curso de inducción al bachillerato	Su objetivo es darte herramientas requeridas en diferentes áreas que te permitan tener un mejor desempeño en tu ingreso al nivel medio superior.
08 de agosto	Inicio de primer semestre	Es obligatorio presentarse en el horario del plantel que fuiste aceptado.

Si requieres recibir apoyo para la inscripción al proceso, llenado de hoja de ubicación y/o registro en línea para presentar el examen, acude al plantel más cercano a tu domicilio.

Para mayor información comunícate al (312) 3161065 con la Lic. Carmen Cortés Trujillo

Descarga la Guía para el aspirante 2016 disponible en el sitio web:
<http://portal.ucol.mx/dgems/>

Atentamente
Estudia * Lucha * Trabaja
Colima, Col., mayo 2016
M.A. José Eduardo Hernández Nava
Rector

DGEMS-PO-04

Nivel medio superior–Bachillerato
Lugares ofertados y aspirantes
Agosto 2016 – Enero 2017

Tabla No. 2.1.

Delegación / Plantel	Programa Educativo	Lugares Ofertados	Aspirantes que concluyeron			Aceptados			% Tasa de Aceptación *
			Hombre	Mujer	Total	Hombre	Mujer	Total	
Delegación Manzanillo		1125	422	664	1086	422	664	1086	96.53
BACHILLERATO 8	Bachillerato General	90	31	66	97	31	66	97	107.78
	Técnico en Dibujo	45	23	25	48	23	25	48	106.67
	Contabilidad	90	36	56	92	36	56	92	102.22
	Analista Programador	45	38	11	49	38	11	49	108.89
BACHILLERATO 9	Bachillerato General	90	25	61	86	25	61	86	95.56
	Contabilidad	45	20	28	48	20	28	48	106.67
	Analista Químico	90	37	56	93	37	56	93	103.33
BACHILLERATO 10	Bachillerato General	90	33	53	86	33	53	86	95.56
	Contabilidad	90	37	46	83	37	46	83	92.22
	Bachillerato General Semiescolarizado	45	8	7	15	8	7	15	33.33
BACHILLERATO 14	Bachillerato General	45	19	25	44	19	25	44	97.78
	Analista Programador	45	20	26	46	20	26	46	102.22
BACHILLERATO 23	Bachillerato General	45	14	36	50	14	36	50	111.11
	Analista Programador	45	19	28	47	19	28	47	104.44
BACHILLERATO 27	Bachillerato General	45	17	30	47	17	30	47	104.44
	Contabilidad	45	23	24	47	23	24	47	104.44
BACHILLERATO 28	Contabilidad	45	14	30	44	14	30	44	97.78
ESCUELA TÉCNICA DE ENFERMERÍA	Enfermería General	90	8	56	64	8	56	64	71.11
Delegación Tecoman		1075	460	589	1049	460	589	1049	97.58
BACHILLERATO 5	Bachillerato General	180	71	111	182	71	111	182	101.11
	Contabilidad	90	40	53	93	40	53	93	103.33
	Analista Programador	45	28	18	46	28	18	46	102.22
BACHILLERATO 6	Bachillerato General	90	34	59	93	34	59	93	103.33
	Contabilidad	45	24	16	40	24	16	40	88.89
	Bachillerato General Semiescolarizado	45	7	5	12	7	5	12	26.67
BACHILLERATO 7	Bachillerato General	45	22	23	45	22	23	45	100.00
BACHILLERATO 19	Bachillerato General	45	14	9	23	14	9	23	51.11
	Contabilidad	45	10	31	41	10	31	41	91.11
BACHILLERATO 20	Bachillerato General	90	37	59	96	37	59	96	106.67
	Técnico en Dibujo	90	52	45	97	52	45	97	107.78
	Analista Químico	90	37	58	95	37	58	95	105.56
BACHILLERATO 21	Analista Químico	45	17	30	47	17	30	47	104.44
BACHILLERATO 24	Bachillerato General	40	15	26	41	15	26	41	102.50
BACHILLERATO 26	Bachillerato General	45	23	19	42	23	19	42	93.33
BACHILLERATO 31	Contabilidad	45	29	27	56	29	27	56	124.44
Delegación Colima		1195	653	793	1446	653	793	1446	121.00
BACHILLERATO 1	Bachillerato General	360	177	222	399	177	222	399	110.83
BACHILLERATO 2	Bachillerato General	180	64	124	188	64	124	188	104.44
	Analista Programador	180	106	105	211	106	105	211	117.22
BACHILLERATO 3	Bachillerato General	45	101	116	217	101	116	217	482.22
	Bachillerato General Semiescolarizado	45	19	7	26	19	7	26	57.78
BACHILLERATO 15	Bachillerato General	180	64	112	176	64	112	176	97.78
BACHILLERATO 30	Bachillerato General	180	98	98	196	98	98	196	108.89
INSTITUTO UNIVERSITARIO DE BELLAS ARTES	Técnico en Artes con Especialidad en Música	25	24	9	33	24	9	33	132.00
Delegación Coquimatán		135	57	82	139	57	82	139	102.96
BACHILLERATO 18	Bachillerato General	135	57	82	139	57	82	139	102.96
Delegación Villa de Alvarez		1485	628	879	1507	628	879	1507	101.48
BACHILLERATO 4	Bachillerato General	90	42	57	99	42	57	99	110.00
	Técnico en Dibujo	90	42	55	97	42	55	97	107.78
	Analista Químico	90	39	57	96	39	57	96	106.67
BACHILLERATO 11	Bachillerato General	45	11	24	35	11	24	35	77.78
	Contabilidad	45	18	23	41	18	23	41	91.11
BACHILLERATO 12	Analista Programador	45	13	33	46	13	33	46	102.22
BACHILLERATO 13	Bachillerato General	45	15	36	51	15	36	51	113.33
BACHILLERATO 16	Bachillerato General	135	61	90	151	61	90	151	111.85
	Analista Químico	90	38	59	97	38	59	97	107.78
	Analista Programador	45	31	23	54	31	23	54	120.00
BACHILLERATO 22	Bachillerato General	45	34	51	85	34	51	85	188.89
	Analista Químico	45	13	23	36	13	23	36	80.00
BACHILLERATO 29	Analista Programador	45	17	22	39	17	22	39	86.67
BACHILLERATO 25	Contabilidad	45	19	28	47	19	28	47	104.44
	Analista Programador	45	34	15	49	34	15	49	108.89
BACHILLERATO 17	Bachillerato General	90	36	40	76	36	40	76	84.44
BACHILLERATO 32	Bachillerato General	90	24	43	67	24	43	67	74.44
BACHILLERATO 33	Bachillerato General Bilingüe	45	18	27	45	18	27	45	100.00
	Bachillerato General	315	123	173	296	123	173	296	93.97
Total		5015	2220	3007	5227	2220	3007	5227	104.23

Elaboración: Coordinación de Planeación y Desarrollo Institucional

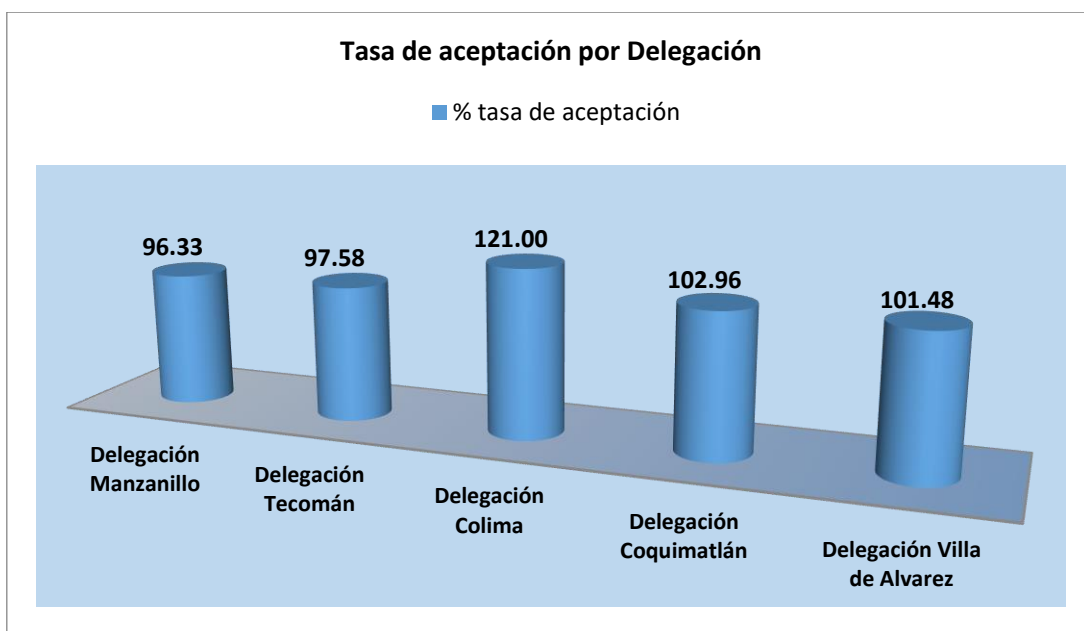
Fuente: Sistema de Control Escolar de la Universidad de Colima. SICEUC.

Fecha de Corte: 30 de Septiembre de 2016.

Este año, la aceptación dentro del Nivel Medio Superior fue favorable, pues se logró atender al 100% de la demanda educativa de nuevo ingreso. La tasa de aceptación de los aspirantes que cumplieron con los requisitos solicitados para ingresar a los diferentes planteles de Bachillerato fue de 104.23%. Cabe resaltar que este periodo escolar se creó el plantel Bachillerato 33 en la Delegación Villa de Álvarez ofreciendo los programas educativos de Bachillerato General y Bachillerato Bilingüe.

La gráfica No. 2.1. permite visualizar por delegación, el porcentaje de aceptación que se obtuvo en el proceso de admisión 2016 de dicho nivel.

Gráfica No. 2.1.



Elaboración: Coordinación de Planeación y Desarrollo Institucional
Fuente: Sistema de Control Escolar de la Universidad de Colima. SICEUC.
Fecha de Corte: 30 de Septiembre de 2016.

Nivel medio superior–Bachillerato
Matrícula de primer ingreso
 Agosto 2016 – Enero 2017

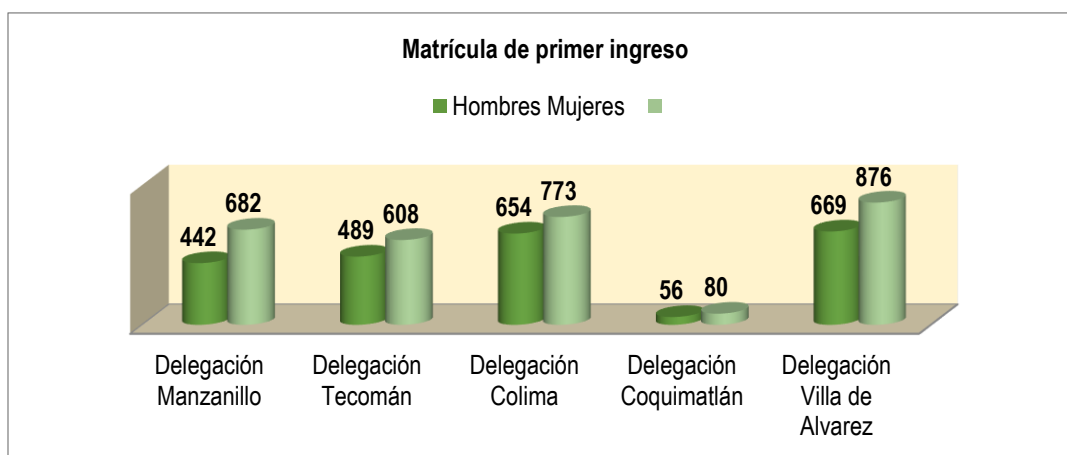
Tabla No. 2.2.

Plantel	Carrera	Hombre	Mujer	Total	Discapacidad	Extranjeros	Indígena
Delegación Manzanillo		442	682	1124	1	10	0
BACHILLERATO 10	Bachillerato General Semiescolarizado	37	37	74	0	0	0
	Bachillerato General	35	46	81	0	0	0
	Bachillerato Técnico en Contabilidad	35	45	80	0	0	0
BACHILLERATO 14	Bachillerato Técnico Analista Programador	20	26	46	0	0	0
	Bachillerato General	18	25	43	0	1	0
BACHILLERATO 23	Bachillerato General	12	36	48	0	0	0
	Bachillerato Técnico Analista Programador	18	28	46	0	0	0
BACHILLERATO 27	Bachillerato Técnico en Contabilidad	22	23	45	0	0	0
	Bachillerato General	17	30	47	0	0	0
BACHILLERATO 28	Bachillerato Técnico en Contabilidad	19	30	49	1	4	0
	Bachillerato Técnico en Contabilidad	35	57	92	0	1	0
BACHILLERATO 8	Bachillerato Técnico en Dibujo	21	24	45	0	0	0
	Bachillerato Técnico Analista Programador	33	9	42	0	2	0
	Bachillerato General	34	66	100	0	1	0
BACHILLERATO 9	Bachillerato General	22	58	80	0	0	0
	Bachillerato Técnico en Contabilidad	17	29	46	0	0	0
	Bachillerato Técnico Analista Químico	37	53	90	0	0	0
ESCUELA TECNICA DE ENFERMERIA	Enfermera (o) General	10	60	70	0	1	0
Delegación Tecomán		489	608	1097	1	8	3
BACHILLERATO 19	Bachillerato General	17	13	30	0	1	0
	Bachillerato Técnico en Contabilidad	10	31	41	0	0	0
BACHILLERATO 20	Bachillerato Técnico Analista Químico	35	59	94	0	0	0
	Bachillerato Técnico en Dibujo	50	43	93	0	1	0
	Bachillerato General	38	58	96	1	1	0
BACHILLERATO 21	Bachillerato Técnico Analista Químico	17	30	47	0	2	0
BACHILLERATO 24	Bachillerato General	15	25	40	0	0	0
BACHILLERATO 26	Bachillerato General	23	18	41	0	0	0
BACHILLERATO 31	Bachillerato Técnico en Contabilidad	29	25	54	0	2	0
BACHILLERATO 5	Bachillerato Técnico en Contabilidad	35	53	88	0	0	0
	Bachillerato Técnico Analista Programador	28	17	45	0	0	1
	Bachillerato General	71	111	182	0	1	0
BACHILLERATO 6	Bachillerato General	39	54	93	0	0	1
	Bachillerato Técnico en Contabilidad	32	23	55	0	0	1
	Bachillerato General Semiescolarizado	27	25	52	0	0	0
BACHILLERATO 7	Bachillerato General	23	23	46	0	0	0
Delegación Colima		654	773	1427	2	25	0
BACHILLERATO 1	Bachillerato General	170	216	386	1	9	0
BACHILLERATO 15	Bachillerato General	72	104	176	0	4	0
BACHILLERATO 2	Bachillerato General	68	130	198	0	4	0
	Bachillerato Técnico Analista Programador	99	96	195	1	5	0
BACHILLERATO 3	Bachillerato General	105	116	221	0	3	0
	Bachillerato General Semiescolarizado	23	10	33	0	0	0
BACHILLERATO 30	Bachillerato General	95	93	188	0	0	0
INSTITUTO UNIVERSITARIO DE BELLAS ARTES	Tecnico en Artes con Especialidad en Música	22	8	30	0	0	0
Delegación Coahuila		56	80	136	0	1	0
BACHILLERATO 18	Bachillerato General	56	80	136	0	1	0
Delegación Villa de Álvarez		669	876	1545	6	30	1
BACHILLERATO 11	Bachillerato General	23	26	49	1	2	0
	Bachillerato Técnico en Contabilidad	20	28	48	1	2	0
BACHILLERATO 12	Bachillerato Técnico Analista Programador	13	34	47	0	0	0
BACHILLERATO 13	Bachillerato General	15	35	50	0	3	0
BACHILLERATO 16	Bachillerato General	63	93	156	2	7	0
	Bachillerato Técnico Analista Químico	39	57	96	1	2	0
	Bachillerato Técnico Analista Programador	30	20	50	0	0	0
BACHILLERATO 17	Bachillerato General	33	44	77	0	1	0
BACHILLERATO 22	Bachillerato General	32	51	83	0	0	0
	Bachillerato Técnico Analista Químico	14	23	37	0	0	0

Plantel	Carrera	Hombre	Mujer	Total	Discapacidad	Extranjeros	Indígena
BACHILLERATO 25	Bachillerato Técnico en Contabilidad	20	27	47	0	2	0
	Bachillerato Técnico Analista Programador	33	15	48	0	0	0
BACHILLERATO 29	Bachillerato Técnico Analista Programador	23	22	45	0	1	0
BACHILLERATO 32	Bachillerato General	32	47	79	0	0	1
BACHILLERATO 33	Bachillerato General	137	162	299	0	6	0
	Bachillerato General Bilingüe	19	26	45	1	3	0
BACHILLERATO 4	Bachillerato General	43	59	102	0	0	0
	Bachillerato Técnico Analista Químico	40	55	95	0	1	0
	Bachillerato Técnico en Dibujo	40	52	92	0	0	0
Subtotal Bachilleratos U de C		2310	3019	5329	10	74	4
Delegación Manzanillo		27	33	60	0	0	0
EDUCACION INTEGRAL DE COLIMA A.C.	Bachillerato General	10	6	16	0	0	0
INSTITUTO ESCOLAR MONTE CORONA A.C.	Bachillerato General	14	25	39	0	0	0
LICEO DELTA A.C.	Bachillerato General	3	2	5	0	0	0
Delegación Colima		43	42	85	0	0	0
INSTITUTO COLIMENSE DE EDUCACION BASICA, S.C.	Bachillerato General	32	33	65	0	0	0
INSTITUTO FRAY PEDRO DE GANTE, A.C.	Bachillerato General	11	9	20	0	0	0
Delegación Villa de Álvarez		14	0	14	0	0	0
INSTITUTO MANUEL C. SILVA	Bachillerato General	14	0	14	0	0	0
Subtotal Bachilleratos Incorporados		84	75	159	0	0	0
Total		2394	3094	5488	10	74	4

Elaboración: Coordinación de Planeación y Desarrollo Institucional
Fuente: Sistema de Control Escolar de la Universidad de Colima. SICEUC.
Fecha de Corte: 30 de Septiembre de 2016.

Gráfica No. 2.2.



Elaboración: Coordinación de Planeación y Desarrollo Institucional
Fuente: Sistema de Control Escolar de la Universidad de Colima. SICEUC.
Fecha de Corte: 30 de Septiembre de 2016.

La matrícula escolar de primer ingreso para este ciclo reportó un total de 5,329 alumnos de bachillerato en Universidad de Colima. Para este año el número de mujeres fue mayor que el de hombres, representando el 56.37% de la matrícula total de dicho nivel. En la gráfica anterior se visualiza el desglose de la matrícula por delegación.

Nivel medio superior–Bachillerato
Matrícula de primer ingreso según egreso de secundaria
Agosto 2016 – Enero 2017

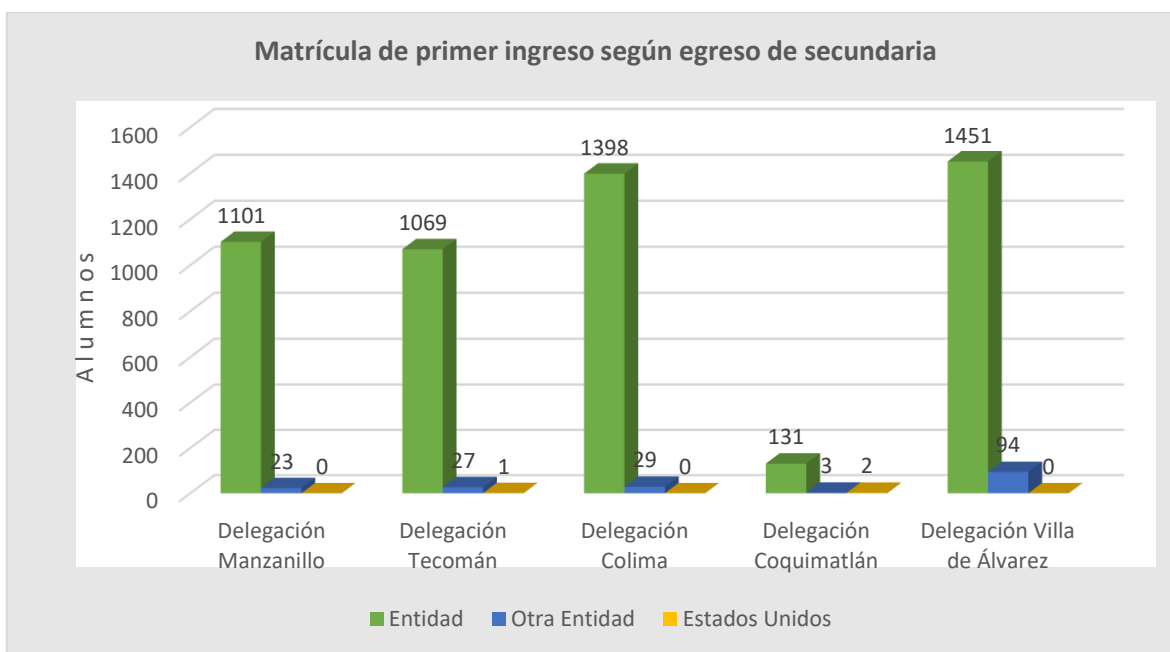
Tabla No. 2.3.

Plantel	Carrera	Entidad	Otra Entidad	Estados Unidos	Otro País	Total
Delegación Manzanillo		1101	23	0	0	1124
BACHILLERATO 10	Bachillerato General Modalidad Semiescolarizado	70	4	0	0	74
	Bachillerato General	81	0	0	0	81
	Bachillerato Técnico en Contabilidad	77	3	0	0	80
BACHILLERATO 14	Bachillerato General	43	0	0	0	43
	Bachillerato Técnico Analista Programador	46	0	0	0	46
BACHILLERATO 23	Bachillerato General	45	3	0	0	48
	Bachillerato Técnico Analista Programador	46	0	0	0	46
BACHILLERATO 27	Bachillerato General	47	0	0	0	47
	Bachillerato Técnico en Contabilidad	45	0	0	0	45
BACHILLERATO 28	Bachillerato Técnico en Contabilidad	48	1	0	0	49
BACHILLERATO 8	Bachillerato General	97	3	0	0	100
	Bachillerato Técnico Analista Programador	42	0	0	0	42
	Bachillerato Técnico en Contabilidad	92	0	0	0	92
	Bachillerato Técnico en Dibujo	45	0	0	0	45
BACHILLERATO 9	Bachillerato General	79	1	0	0	80
	Bachillerato Técnico Analista Químico	89	1	0	0	90
	Bachillerato Técnico en Contabilidad	46	0	0	0	46
ESCUELA TECNICA DE ENFERMERIA	Enfermera (o) General	63	7	0	0	70
Delegación Tecomán		1069	27	1	0	1097
BACHILLERATO 6	Bachillerato General Modalidad Semiescolarizado	48	4	0	0	52
BACHILLERATO 19	Bachillerato General	25	5	0	0	30
	Bachillerato Técnico en Contabilidad	36	5	0	0	41
BACHILLERATO 20	Bachillerato General	94	2	0	0	96
	Bachillerato Técnico Analista Químico	93	1	0	0	94
	Bachillerato Técnico en Dibujo	92	1	0	0	93
BACHILLERATO 21	Bachillerato Técnico Analista Químico	47	0	0	0	47
BACHILLERATO 24	Bachillerato General	40	0	0	0	40
BACHILLERATO 26	Bachillerato General	41	0	0	0	41
BACHILLERATO 31	Bachillerato Técnico en Contabilidad	54	0	0	0	54
BACHILLERATO 5	Bachillerato General	182	0	0	0	182
	Bachillerato Técnico Analista Programador	44	1	0	0	45
	Bachillerato Técnico en Contabilidad	87	1	0	0	88
BACHILLERATO 6	Bachillerato General	91	2	0	0	93
	Bachillerato Técnico en Contabilidad	50	5	0	0	55
BACHILLERATO 7	Bachillerato General	45	0	1	0	46
Delegación Colima		1398	29	0	0	1427
BACHILLERATO 3	Bachillerato General Modalidad Semiescolarizado	32	1	0	0	33
BACHILLERATO 1	Bachillerato General	379	7	0	0	386
BACHILLERATO 15	Bachillerato General	173	3	0	0	176
BACHILLERATO 2	Bachillerato General	198	0	0	0	198
	Bachillerato Técnico Analista Programador	189	6	0	0	195
BACHILLERATO 3	Bachillerato General	218	3	0	0	221
BACHILLERATO 30	Bachillerato General	187	1	0	0	188
INSTITUTO UNIVERSITARIO DE BELLAS ARTES	Tecnico en Artes con Especialidad en Música	22	8	0	0	30
Delegación Coquimatlán		131	3	2	0	136
BACHILLERATO 18	Bachillerato General	131	3	2	0	136
Delegación Villa de Álvarez		1451	94	0	0	1545
BACHILLERATO 11	Bachillerato General	46	3	0	0	49
	Bachillerato Técnico en Contabilidad	48	0	0	0	48
BACHILLERATO 12	Bachillerato Técnico Analista Programador	45	2	0	0	47
BACHILLERATO 13	Bachillerato General	43	7	0	0	50
BACHILLERATO 16	Bachillerato General	150	6	0	0	156
	Bachillerato Técnico Analista Químico	93	3	0	0	96
	Bachillerato Técnico Analista Programador	48	2	0	0	50
BACHILLERATO 17	Bachillerato General	71	6	0	0	77

Plantel	Carrera	Entidad	Otra Entidad	Estados Unidos	Otro País	Total
BACHILLERATO 22	Bachillerato General	49	34	0	0	83
	Bachillerato Técnico Analista Químico	26	11	0	0	37
BACHILLERATO 25	Bachillerato Técnico Analista Programador	46	2	0	0	48
	Bachillerato Técnico en Contabilidad	44	3	0	0	47
BACHILLERATO 29	Bachillerato Técnico Analista Programador	45	0	0	0	45
BACHILLERATO 32	Bachillerato General	75	4	0	0	79
BACHILLERATO 33	Bachillerato General	291	8	0	0	299
	Bachillerato General Bilingüe	45	0	0	0	45
BACHILLERATO 4	Bachillerato General	101	1	0	0	102
	Bachillerato Técnico Analista Químico	95	0	0	0	95
	Bachillerato Técnico en Dibujo	90	2	0	0	92
Subtotal Bachilleratos UdeC		5150	176	3	0	5329
EDUCACION INTEGRAL DE COLIMA A.C.	Bachillerato General	15	1	0	0	16
INSTITUTO ESCOLAR MONTE CORONA A.C.	Bachillerato General	38	1	0	0	39
LICEO DELTA A.C.	Bachillerato General	5	0	0	0	5
INSTITUTO COLIMENSE DE EDUCACION BASICA, S.C.	Bachillerato General	63	1	0	1	65
INSTITUTO FRAY PEDRO DE GANTE, A.C.	Bachillerato General	20	0	0	0	20
INSTITUTO MANUEL C. SILVA	Bachillerato General	14	0	0	0	14
Subtotal Bachilleratos Incorporados		155	3	0	1	159
Total		5305	179	3	1	5488

Elaboración: Coordinación de Planeación y Desarrollo Institucional
Fuente: Sistema de Control Escolar de la Universidad de Colima. SICEUC.
Fecha de Corte: 30 de Septiembre de 2016.

Gráfica No. 2.3.



Elaboración: Coordinación de Planeación y Desarrollo Institucional
Fuente: Sistema de Control Escolar de la Universidad de Colima. SICEUC.
Fecha de Corte: 30 de Septiembre de 2016.

De los estudiantes que ingresaron a los bachilleratos que oferta nuestra máxima Casa de Estudios, la mayor parte cursó sus estudios previos en algún plantel del Estado de Colima, es decir, el 96.6% (5,150). Por su parte, el 3.3% (176) estudió la secundaria en otra entidad, y solo hubo 3 alumnos con estudios en Estados Unidos. La gráfica No. 2.3. integra la matrícula ya mencionada distribuida por delegación.

Nivel medio superior–Bachillerato
Matrícula de primer ingreso según tipo de secundaria donde cursaron
 Agosto 2016 – Enero 2017

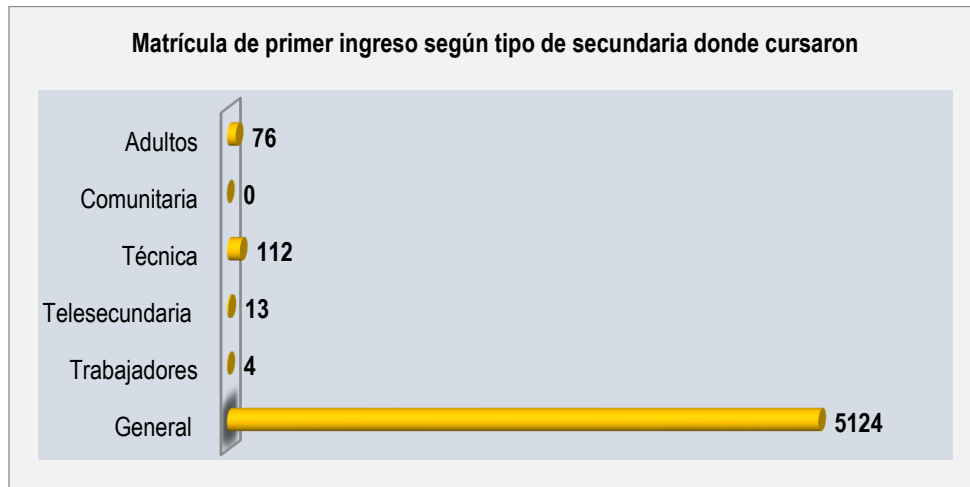
Tabla No. 2.4.

Plantel	Carrera	General	Trabajadores	Telesecundaria	Técnica	Comunitaria	Adultos	Total
Delegación Manzanillo		1091	1	3	9	0	20	1124
BACHILLERATO 10	Bachillerato General Modalidad Semiescolarizado	52	1	1	5	0	15	74
	Bachillerato General	80	0	0	0	0	1	81
	Bachillerato Técnico en Contabilidad	78	0	0	1	0	1	80
BACHILLERATO 14	Bachillerato General	43	0	0	0	0	0	43
	Bachillerato Técnico Analista Programador	46	0	0	0	0	0	46
BACHILLERATO 23	Bachillerato General	45	0	1	1	0	1	48
	Bachillerato Técnico Analista Programador	45	0	1	0	0	0	46
BACHILLERATO 27	Bachillerato General	46	0	0	0	0	1	47
	Bachillerato Técnico en Contabilidad	45	0	0	0	0	0	45
BACHILLERATO 28	Bachillerato Técnico en Contabilidad	49	0	0	0	0	0	49
BACHILLERATO 8	Bachillerato General	100	0	0	0	0	0	100
	Bachillerato Técnico Analista Programador	42	0	0	0	0	0	42
	Bachillerato Técnico en Contabilidad	92	0	0	0	0	0	92
	Bachillerato Técnico en Dibujo	45	0	0	0	0	0	45
BACHILLERATO 9	Bachillerato General	80	0	0	0	0	0	80
	Bachillerato Técnico Analista Químico	90	0	0	0	0	0	90
	Bachillerato Técnico en Contabilidad	46	0	0	0	0	0	46
ESCUELA TECNICA DE ENFERMERIA	Enfermera (o) General	67	0	0	2	0	1	70
Delegación Tecmán		1040	0	4	28	0	25	1097
BACHILLERATO 6	Bachillerato General Modalidad Semiescolarizado	36	0	0	2	0	14	52
BACHILLERATO 19	Bachillerato General	18	0	2	10	0	0	30
	Bachillerato Técnico en Contabilidad	34	0	0	5	0	2	41
BACHILLERATO 20	Bachillerato General	90	0	0	5	0	1	96
	Bachillerato Técnico Analista Químico	93	0	0	1	0	0	94
	Bachillerato Técnico en Dibujo	89	0	0	3	0	1	93
BACHILLERATO 21	Bachillerato Técnico Analista Químico	47	0	0	0	0	0	47
BACHILLERATO 24	Bachillerato General	37	0	2	0	0	1	40
BACHILLERATO 26	Bachillerato General	40	0	0	0	0	1	41
BACHILLERATO 31	Bachillerato Técnico en Contabilidad	53	0	0	1	0	0	54
BACHILLERATO 5	Bachillerato General	182	0	0	0	0	0	182
	Bachillerato Técnico Analista Programador	44	0	0	0	0	1	45
	Bachillerato Técnico en Contabilidad	87	0	0	1	0	0	88
BACHILLERATO 6	Bachillerato General	92	0	0	0	0	1	93
	Bachillerato Técnico en Contabilidad	52	0	0	0	0	3	55
BACHILLERATO 7	Bachillerato General	46	0	0	0	0	0	46
Delegación Colima		1393	2	2	8	0	22	1427
BACHILLERATO 3	Bachillerato General Modalidad Semiescolarizado	25	2	1	0	0	5	33
BACHILLERATO 1	Bachillerato General	381	0	0	3	0	2	386
BACHILLERATO 15	Bachillerato General	172	0	0	2	0	2	176
BACHILLERATO 2	Bachillerato General	197	0	0	0	0	1	198
	Bachillerato Técnico Analista Programador	192	0	0	0	0	3	195
BACHILLERATO 3	Bachillerato General	212	0	0	0	0	9	221
BACHILLERATO 30	Bachillerato General	187	0	0	1	0	0	188
INSTITUTO UNIVERSITARIO DE BELLAS ARTES	Técnico en Artes con Especialidad en Música	27	0	1	2	0	0	30
Delegación Coquimatán		134	0	0	2	0	0	136
BACHILLERATO 18	Bachillerato General	134	0	0	2	0	0	136
Delegación Villa de Álvarez		1466	1	4	65	0	9	1545
BACHILLERATO 11	Bachillerato General	49	0	0	0	0	0	49
	Bachillerato Técnico en Contabilidad	48	0	0	0	0	0	48
BACHILLERATO 12	Bachillerato Técnico Analista Programador	45	0	0	2	0	0	47
BACHILLERATO 13	Bachillerato General	43	0	0	7	0	0	50
BACHILLERATO 16	Bachillerato General	153	0	0	2	0	1	156
	Bachillerato Técnico Analista Químico	94	0	0	2	0	0	96
	Bachillerato Técnico Analista Programador	48	0	0	2	0	0	50
BACHILLERATO 17	Bachillerato General	73	1	0	3	0	0	77
BACHILLERATO 22	Bachillerato General	56	0	0	27	0	0	83
	Bachillerato Técnico Analista Químico	30	0	0	7	0	0	37
BACHILLERATO 25	Bachillerato Técnico Analista Programador	47	0	1	0	0	0	48
BACHILLERATO 29	Bachillerato Técnico en Contabilidad	44	0	1	2	0	0	47
BACHILLERATO 32	Bachillerato Técnico Analista Programador	43	0	0	1	0	1	45
BACHILLERATO 33	Bachillerato General	74	0	0	5	0	0	79
	Bachillerato General	287	0	2	3	0	7	299
BACHILLERATO 4	Bachillerato General Bilingüe	45	0	0	0	0	0	45
	Bachillerato General	101	0	0	1	0	0	102
BACHILLERATO 4	Bachillerato Técnico Analista Químico	95	0	0	0	0	0	95
	Bachillerato Técnico en Dibujo	91	0	0	1	0	0	92

Plantel	Carrera	General	Trabajadores	Telesecundaria	Tecnica	Comunitaria	Adultos	Total
Subtotal Bachillerato UdeC		5124	4	13	112	0	76	5329
EDUCACION INTEGRAL DE COLIMA A.C.	Bachillerato General	16	0	0	0	0	0	16
INSTITUTO ESCOLAR MONTE CORONA A.C.	Bachillerato General	37	0	0	1	0	1	39
LICEO DELTA A.C.	Bachillerato General	4	0	0	0	0	1	5
INSTITUTO COLIMENSE DE EDUCACION BASICA, S.C.	Bachillerato General	64	0	0	0	0	1	65
INSTITUTO FRAY PEDRO DE GANTE, A.C.	Bachillerato General	20	0	0	0	0	0	20
INSTITUTO MANUEL C. SILVA	Bachillerato General	13	0	0	0	0	1	14
Subtotal Bachilleratos Incorporados		154	0	0	1	0	4	159
Total		5278	4	13	113	0	80	5488

Elaboración: Coordinación de Planeación y Desarrollo Institucional
Fuente: Sistema de Control Escolar de la Universidad de Colima. SICEUC.
Fecha de Corte: 30 de Septiembre de 2016.

Gráfica No. 2.4.



Elaboración: Coordinación de Planeación y Desarrollo Institucional
Fuente: Sistema de Control Escolar de la Universidad de Colima. SICEUC.
Fecha de Corte: 30 de Septiembre de 2016.

El 96.2% (5,124) de los alumnos de nuevo ingreso cursaron sus estudios en una secundaria de tipo General, seguido por los que culminaron en un plantel técnico con el 2.1% (112). El 1.4% (76) lo cursó en una escuela para adultos y el 0.3% en una telesecundaria o de trabajadores.

Nivel medio superior–Bachillerato
Matrícula de primer ingreso según el lugar de nacimiento
 Agosto 2016 – Enero 2017

Tabla No. 2.5.

Plantel	Carrera	Entidad	Otra Entidad	Estados Unidos	Otro País	Total
Delegación Manzanillo		926	188	10	0	1124
BACHILLERATO 10	Bachillerato General Modalidad Semiescolarizado	67	7	0	0	74
	Bachillerato General	71	10	0	0	81
	Bachillerato Técnico en Contabilidad	74	6	0	0	80
BACHILLERATO 14	Bachillerato Técnico Analista Programador	41	5	0	0	46
	Bachillerato General	38	4	1	0	43
BACHILLERATO 23	Bachillerato General	41	7	0	0	48
	Bachillerato Técnico Analista Programador	41	5	0	0	46
BACHILLERATO 27	Bachillerato Técnico en Contabilidad	32	13	0	0	45
	Bachillerato General	37	10	0	0	47
BACHILLERATO 28	Bachillerato Técnico en Contabilidad	37	8	4	0	49
	Bachillerato Técnico en Contabilidad	79	12	1	0	92
BACHILLERATO 8	Bachillerato Técnico en Dibujo	39	6	0	0	45
	Bachillerato Técnico Analista Programador	24	16	2	0	42
	Bachillerato General	81	18	1	0	100
BACHILLERATO 9	Bachillerato General	62	18	0	0	80
	Bachillerato Técnico en Contabilidad	35	11	0	0	46
	Bachillerato Técnico Analista Químico	73	17	0	0	90
ESCUELA TÉCNICA DE ENFERMERÍA	Enfermera (o) General	54	15	1	0	70
Delegación Tecmán		999	90	8	0	1097
BACHILLERATO 6	Bachillerato General Modalidad Semiescolarizado	49	3	0	0	52
BACHILLERATO 19	Bachillerato General	23	6	1	0	30
	Bachillerato Técnico en Contabilidad	27	14	0	0	41
BACHILLERATO 20	Bachillerato Técnico Analista Químico	88	6	0	0	94
	Bachillerato Técnico en Dibujo	86	6	1	0	93
	Bachillerato General	84	11	1	0	96
BACHILLERATO 21	Bachillerato Técnico Analista Químico	42	3	2	0	47
BACHILLERATO 24	Bachillerato General	38	2	0	0	40
BACHILLERATO 26	Bachillerato General	38	3	0	0	41
BACHILLERATO 31	Bachillerato Técnico en Contabilidad	51	1	2	0	54
	Bachillerato Técnico en Contabilidad	82	6	0	0	88
	Bachillerato Técnico Analista Programador	41	4	0	0	45
BACHILLERATO 5	Bachillerato General	167	14	1	0	182
	Bachillerato General	90	3	0	0	93
BACHILLERATO 6	Bachillerato Técnico en Contabilidad	50	5	0	0	55
	Bachillerato General	43	3	0	0	46
Delegación Colima		1234	168	23	2	1427
BACHILLERATO 3	Bachillerato General Modalidad Semiescolarizado	29	4	0	0	33
BACHILLERATO 1	Bachillerato General	327	50	7	2	386
BACHILLERATO 15	Bachillerato General	147	25	4	0	176
	Bachillerato General	177	17	4	0	198
BACHILLERATO 2	Bachillerato Técnico Analista Programador	172	18	5	0	195
	Bachillerato General	196	22	3	0	221
BACHILLERATO 30	Bachillerato General	167	21	0	0	188
INSTITUTO UNIVERSITARIO DE BELLAS ARTES	Técnico en Artes con Especialidad en Música	19	11	0	0	30
Delegación Coquimatlán		131	4	1	0	136
BACHILLERATO 18	Bachillerato General	131	4	1	0	136
Delegación Villa de Álvarez		1351	164	29	1	1545
BACHILLERATO 11	Bachillerato General	41	6	2	0	49
	Bachillerato Técnico en Contabilidad	43	3	2	0	48
BACHILLERATO 12	Bachillerato Técnico Analista Programador	45	2	0	0	47
BACHILLERATO 13	Bachillerato General	42	5	3	0	50
	Bachillerato General	133	16	7	0	156
	Bachillerato Técnico Analista Químico	79	15	2	0	96
BACHILLERATO 16	Bachillerato Técnico Analista Programador	44	6	0	0	50
	Bachillerato General	65	11	1	0	77
BACHILLERATO 17	Bachillerato General	75	8	0	0	83
	Bachillerato Técnico Analista Químico	33	4	0	0	37
BACHILLERATO 22	Bachillerato Técnico en Contabilidad	39	6	2	0	47
	Bachillerato Técnico Analista Programador	45	3	0	0	48
BACHILLERATO 25	Bachillerato Técnico Analista Programador	44	0	1	0	45
BACHILLERATO 29	Bachillerato General	77	2	0	0	79
	Bachillerato General	259	34	6	0	299
BACHILLERATO 32	Bachillerato General Bilingüe	35	7	2	1	45
	Bachillerato General	92	10	0	0	102
	Bachillerato Técnico Analista Químico	79	15	1	0	95
BACHILLERATO 4	Bachillerato Técnico en Dibujo	81	11	0	0	92

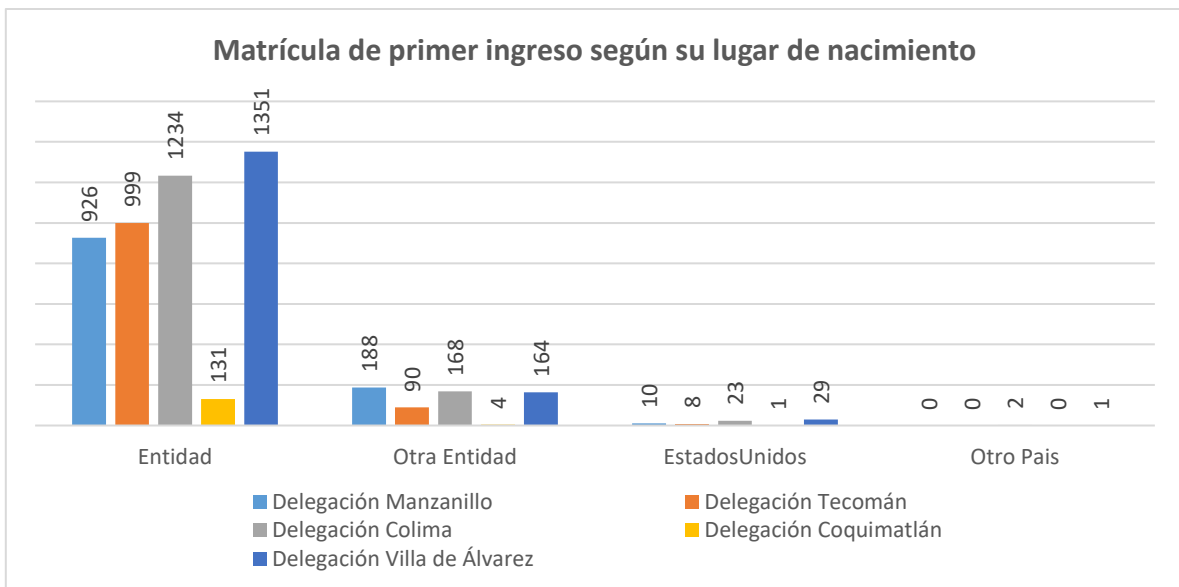
Plantel	Carrera	Entidad	Otra Entidad	Estados Unidos	Otro País	Total
Subtotal Bachillerato UdeC		4641	614	71	3	5329
EDUCACION INTEGRAL DE COLIMA A.C.	Bachillerato General	14	2	0	0	16
INSTITUTO ESCOLAR MONTE CORONA A.C.	Bachillerato General	23	16	0	0	39
LICEO DELTA A.C.	Bachillerato General	5	0	0	0	5
INSTITUTO COLIMENSE DE EDUCACION BASICA S.C.	Bachillerato General	48	17	0	0	65
INSTITUTO FRAY PEDRO DE GANTE, A.C.	Bachillerato General	20	0	0	0	20
INSTITUTO MANUEL C. SILVA	Bachillerato General	14	0	0	0	14
Subtotal Bachilleratos Incorporados		124	35	0	0	159
Total		4765	649	71	3	5488

Elaboración: Coordinación de Planeación y Desarrollo Institucional

Fuente: Sistema de Control Escolar de la Universidad de Colima. SICEUC.

Fecha de Corte: 30 de Septiembre de 2016.

Gráfica No. 2.5.



Elaboración: Coordinación de Planeación y Desarrollo Institucional

Fuente: Sistema de Control Escolar de la Universidad de Colima. SICEUC.

Fecha de Corte: 30 de Septiembre de 2016.

En la gráfica anterior se observa por delegación el total de alumnos de acuerdo a su lugar de nacimiento. El 87% (4,641) de los estudiantes de primer ingreso nacieron en Colima, el 11.5% (614) son de otras entidades federativas, el 1.3% (71) nació en Estados Unidos y solo 0.1 (3) es de otros países.

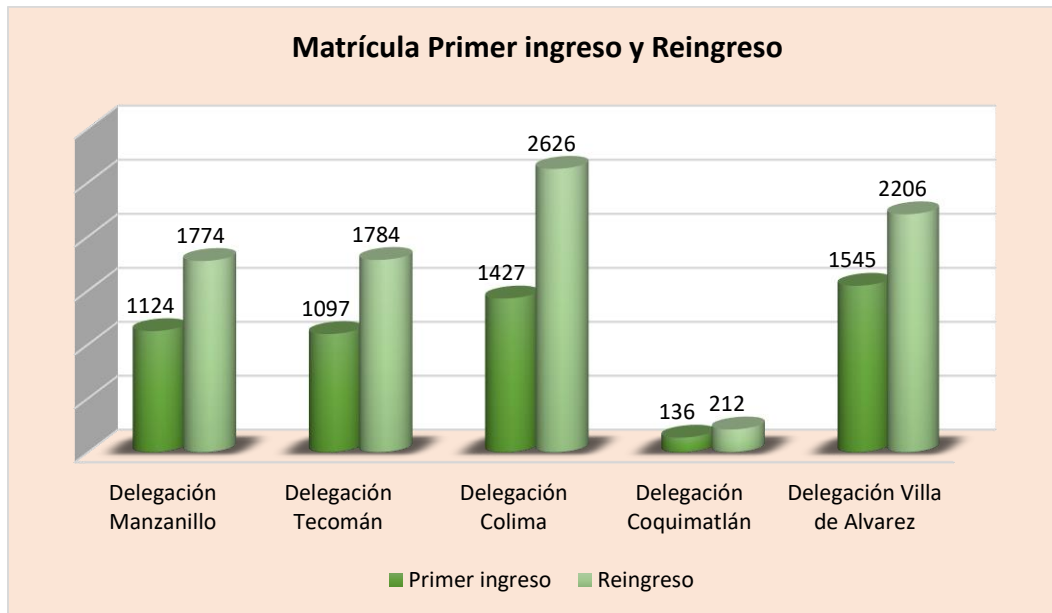
Nivel medio superior–Bachillerato
Matrícula de primer ingreso y reingreso
 Agosto 2016 – Enero 2017

Tabla No. 2.6.

Delegación / Plantel / Programa educativo	Primer ingreso			Reingreso						Total		
	Hombre	Mujer	Total	Cohortes			Otras cohortes					
				Hombre	Mujer	Total	Hombre	Mujer	Total	Hombre	Mujer	Total
Delegación Manzanillo	442	682	1124	483	692	1175	304	295	599	1229	1669	2898
BACHILLERATO 8	123	156	279	131	179	310	111	87	198	365	422	787
Bachillerato General	34	66	100	51	107	158	10	18	28	95	191	286
Técnico Analista Programador	33	9	42	22	10	32	38	6	44	93	25	118
Técnico en Contabilidad	35	57	92	34	49	83	41	49	90	110	155	265
Técnico en Dibujo	21	24	45	24	13	37	22	14	36	67	51	118
BACHILLERATO 9	76	140	216	93	128	221	54	76	130	223	344	567
Bachillerato General	22	58	80	47	59	106	7	5	12	76	122	198
Técnico Analista Químico	37	53	90	32	47	79	31	53	84	100	153	253
Técnico en Contabilidad	17	29	46	14	22	36	16	18	34	47	69	116
BACHILLERATO 10	107	128	235	72	85	157	52	35	87	231	248	479
Bachillerato General	35	46	81	50	64	114	14	12	26	99	122	221
Técnico en Contabilidad	35	45	80	11	10	21	35	21	56	81	76	157
Bachillerato General Modalidad Semiescolarizado	37	37	74	11	11	22	3	2	5	51	50	101
BACHILLERATO 14	38	51	89	54	57	111	24	16	40	116	124	240
Bachillerato General	18	25	43	39	34	73	4	1	5	61	60	121
Técnico Analista Programador	20	26	46	15	23	38	20	15	35	55	64	119
BACHILLERATO 23	30	64	94	37	60	97	22	20	42	89	144	233
Bachillerato General	12	36	48	21	45	66	6	7	13	39	88	127
Técnico Analista Programador	18	28	46	16	15	31	16	13	29	50	56	106
BACHILLERATO 27	39	53	92	53	77	130	21	29	50	113	159	272
Bachillerato General	17	30	47	30	57	87	4	6	10	51	93	144
Técnico en Contabilidad	22	23	45	23	20	43	17	23	40	62	66	128
BACHILLERATO 28	19	30	49	16	25	41	15	17	32	50	72	122
Técnico en Contabilidad	19	30	49	16	25	41	15	17	32	50	72	122
Escuela Técnica de Enfermería	10	60	70	27	81	108	5	15	20	42	156	198
Enfermera (o) General	10	60	70	27	81	108	5	15	20	42	156	198
Delegación Tecmán	489	608	1097	595	679	1274	258	252	510	1342	1539	2881
BACHILLERATO 5	134	181	315	163	201	364	83	75	158	380	457	837
Bachillerato General	71	111	182	95	140	235	6	10	16	172	261	433
Técnico Analista Programador	28	17	45	27	14	41	30	27	57	85	58	143
Técnico en Contabilidad	35	53	88	41	47	88	47	38	85	123	138	261
BACHILLERATO 6	98	102	200	77	83	160	32	21	53	207	206	413
Bachillerato General	39	54	93	57	57	114	15	6	21	111	117	228
Técnico en Contabilidad	32	23	55	13	13	26	15	9	24	60	45	105
Bachillerato General Modalidad Semiescolarizado	27	25	52	7	13	20	2	6	8	36	44	80
BACHILLERATO 7	23	23	46	32	32	64	5	1	6	60	56	116
Bachillerato General	23	23	46	32	32	64	5	1	6	60	56	116
BACHILLERATO 19	27	44	71	32	40	72	20	19	39	79	103	182
Bachillerato General	17	13	30	16	13	29	2	1	3	35	27	62
Técnico en Contabilidad	10	31	41	16	27	43	18	18	36	44	76	120
BACHILLERATO 20	123	160	283	177	217	394	87	93	180	387	470	857
Bachillerato General	38	58	96	81	122	203	6	9	15	125	189	314
Técnico Analista Químico	35	59	94	46	58	104	41	63	104	122	180	302
Técnico en Dibujo	50	43	93	50	37	87	40	21	61	140	101	241
BACHILLERATO 21	17	30	47	25	20	45	19	26	45	61	76	137
Técnico Analista Químico	17	30	47	25	20	45	19	26	45	61	76	137
BACHILLERATO 24	15	25	40	22	38	60	0	2	2	37	65	102
Bachillerato General	15	25	40	22	38	60	0	2	2	37	65	102
BACHILLERATO 26	23	18	41	42	33	75	0	1	1	65	52	117
Bachillerato General	23	18	41	42	33	75	0	1	1	65	52	117
BACHILLERATO 31	29	25	54	25	15	40	12	14	26	66	54	120
Técnico en Contabilidad	29	25	54	25	15	40	12	14	26	66	54	120

La matrícula del periodo que se informa fue de 13,931 estudiantes de los cuales en la gráfica siguiente se observa la distribución por delegación de acuerdo al primer ingreso y reingreso. Al igual que el ciclo escolar anterior, el número de mujeres fue mayor que los hombres.

Gráfica No. 2.6.



Elaboración: Coordinación de Planeación y Desarrollo Institucional
Fuente: Sistema de Control Escolar de la Universidad de Colima. SICEUC.
Fecha de Corte: 30 de Septiembre de 2016

Nivel medio superior–Bachillerato
Matrícula total por semestre
 Agosto 2016 – Enero 2017

Tabla No. 2.7.

Plantel	Carrera	Semestre	Hombre	Mujer	Total	Discapacidad	Indígenas	Extranjeros		
Delegación Manzanillo			1229	1669	2898	10	1	25		
BACHILLERATO 10	Bachillerato General Modalidad Semiescolarizado	1	37	37	74	0	0	0		
		3	14	13	27	0	0	0		
			51	50	101	0	0	0		
	Bachillerato General	1	35	46	81	0	0	0		
		3	44	52	96	0	0	0		
		5	20	24	44	0	0	1		
			99	122	221	0	0	1		
	Bachillerato Técnico en Contabilidad	1	35	45	80	0	0	0		
		3	15	12	27	0	0	0		
		5	31	19	50	0	0	0		
		81	76	157	0	0	0			
	BACHILLERATO 14	Bachillerato General	1	18	25	43	0	0	1	
3			20	19	39	0	0	0		
5			23	16	39	0	0	1		
			61	60	121	0	0	2		
Bachillerato Técnico Analista Programador		1	20	26	46	0	0	0		
		3	16	24	40	0	0	2		
		5	19	14	33	0	0	0		
			55	64	119	0	0	2		
BACHILLERATO 23	Bachillerato General	1	12	36	48	0	0	0		
		3	15	32	47	0	0	0		
		5	12	20	32	1	0	0		
			39	88	127	1	0	0		
	Bachillerato Técnico Analista Programador	1	18	28	46	0	0	0		
		3	21	18	39	0	0	0		
		5	11	10	21	0	0	0		
			50	56	106	0	0	0		
BACHILLERATO 27	Bachillerato General	1	17	30	47	0	0	0		
		3	20	33	53	1	0	0		
		5	14	30	44	1	0	0		
			51	93	144	2	0	0		
	Bachillerato Técnico en Contabilidad	1	22	23	45	0	0	0		
		3	24	22	46	0	0	0		
		5	16	21	37	0	0	0		
			62	66	128	0	0	0		
		BACHILLERATO 28	Bachillerato Técnico en Contabilidad	1	19	30	49	1	0	4
				3	16	25	41	1	0	2
5	15			17	32	0	0	0		
	50			72	122	2	0	6		
BACHILLERATO 8	Bachillerato General		1	34	66	100	0	0	1	
			3	37	61	98	1	0	0	
		5	24	64	88	0	0	0		
			95	191	286	1	0	1		
	Bachillerato Técnico Analista Programador	1	33	9	42	0	0	2		
		3	24	10	34	1	0	2		
		5	36	6	42	0	0	0		
			93	25	118	1	0	4		
	Bachillerato Técnico en Contabilidad	1	35	57	92	0	0	1		
		3	37	51	88	0	1	3		
		5	38	47	85	0	0	1		
			110	155	265	0	1	5		
	Bachillerato Técnico en Dibujo	1	21	24	45	0	0	0		
		3	25	13	38	0	0	1		
5		21	14	35	1	0	0			
		67	51	118	1	0	1			

Plantel	Carrera	Semestre	Hombre	Mujer	Total	Discapacidad	Indígenas	Extranjeros
BACHILLERATO 9	Bachillerato General	1	22	58	80	0	0	0
		3	35	39	74	0	0	1
		5	19	25	44	1	0	0
			76	122	198	1	0	1
	Bachillerato Técnico Analista Químico	1	37	53	90	0	0	0
		3	34	48	82	1	0	1
		5	29	52	81	0	0	0
			100	153	253	1	0	1
	Bachillerato Técnico en Contabilidad	1	17	29	46	0	0	0
		3	14	22	36	0	0	0
		5	16	18	34	0	0	0
			47	69	116	0	0	0
ESCUELA TECNICA DE ENFERMERIA	Enfermera (o) General	1	10	60	70	0	0	1
		3	16	31	47	0	0	0
		5	12	38	50	0	0	0
		7	4	27	31	0	0	0
			42	156	198	0	0	1
Delegación Tecomán			1342	1539	2881	10	4	16
BACHILLERATO 6	Bachillerato General Modalidad Semiescolarizado	1	27	25	52	0	0	0
		3	9	19	28	0	0	0
			36	44	80	0	0	0
BACHILLERATO 19	Bachillerato General	1	17	13	30	0	0	1
		3	11	7	18	0	0	0
		5	7	7	14	0	0	0
			35	27	62	0	0	1
	Bachillerato Técnico en Contabilidad	1	10	31	41	0	0	0
		3	16	27	43	0	0	0
		5	18	18	36	0	0	0
			44	76	120	0	0	0
BACHILLERATO 20	Bachillerato General	1	38	58	96	1	0	1
		3	50	54	104	2	0	0
		5	37	77	114	1	0	0
			125	189	314	4	0	1
	Bachillerato Técnico Analista Químico	1	35	59	94	0	0	0
		3	47	60	107	0	0	1
		5	40	61	101	1	0	0
			122	180	302	1	0	1
	Bachillerato Técnico en Dibujo	1	50	43	93	0	0	1
		3	51	39	90	0	0	0
		5	39	19	58	0	0	0
			140	101	241	0	0	1
BACHILLERATO 21	Bachillerato Técnico Analista Químico	1	17	30	47	0	0	2
		3	25	22	47	0	0	0
		5	19	24	43	2	0	1
			61	76	137	2	0	3
BACHILLERATO 24	Bachillerato General	1	15	25	40	0	0	0
		3	9	21	30	0	1	0
		5	13	19	32	0	0	0
			37	65	102	0	1	0
BACHILLERATO 26	Bachillerato General	1	23	18	41	0	0	0
		3	27	16	43	0	0	0
		5	15	18	33	0	0	1
			65	52	117	0	0	1
BACHILLERATO 31	Bachillerato Técnico en Contabilidad	1	29	25	54	0	0	2
		3	26	17	43	0	0	1
		5	11	12	23	0	0	0
			66	54	120	0	0	3
BACHILLERATO 5	Bachillerato General	1	71	111	182	0	0	1
		3	88	87	175	0	0	1
		5	13	63	76	0	0	0
			172	261	433	0	0	2
	Bachillerato Técnico Analista Programador	1	28	17	45	0	1	0
		3	30	14	44	0	0	0
		5	27	27	54	2	0	1
			85	58	143	2	1	1
	Bachillerato Técnico en Contabilidad	1	35	53	88	0	0	0
		3	45	49	94	0	0	1
		5	43	36	79	0	0	0
			123	138	261	0	0	1

Plantel	Carrera	Semestre	Hombre	Mujer	Total	Discapacidad	Indígenas	Extranjeros
BACHILLERATO 6	Bachillerato General	1	39	54	93	0	1	0
		3	44	43	87	0	0	0
		5	28	20	48	0	0	0
		111	117	228	0	1	0	
	Bachillerato Técnico en Contabilidad	1	32	23	55	0	1	0
		3	18	14	32	0	0	0
5		10	8	18	0	0	1	
	60	45	105	0	1	1		
BACHILLERATO 7	Bachillerato General	1	23	23	46	0	0	0
		3	26	21	47	1	0	0
		5	11	12	23	0	0	0
			60	56	116	1	0	0
Delegación Colima			1887	2166	4053	10	2	67
BACHILLERATO 3	Bachillerato General Modalidad Semiescolarizado	1	23	10	33	0	0	0
		3	17	12	29	1	0	0
			40	22	62	1	0	0
BACHILLERATO 1	Bachillerato General	1	170	216	386	1	0	9
		3	180	215	395	1	0	5
		5	137	212	349	0	0	3
			487	643	1130	2	0	17
		3	11	27	38	0	0	3
			11	27	38	0	0	3
BACHILLERATO 15	Bachillerato General	1	72	104	176	0	0	4
		3	67	73	140	1	0	1
		5	43	60	103	3	1	1
			182	237	419	4	1	6
BACHILLERATO 2	Bachillerato General	1	68	130	198	0	0	4
		3	87	95	182	0	0	3
		5	76	116	192	0	0	2
		231	341	572	0	0	9	
	Bachillerato Técnico Analista Programador	1	99	96	195	1	0	5
		3	89	74	163	0	0	3
5		85	58	143	0	0	6	
	273	228	501	1	0	14		
BACHILLERATO 3	Bachillerato General	1	105	116	221	0	0	3
		3	155	130	285	0	0	7
		5	105	117	222	0	1	1
			365	363	728	0	1	11
BACHILLERATO 30	Bachillerato General	1	95	93	188	0	0	0
		3	80	94	174	0	0	1
		5	76	98	174	0	0	5
			251	285	536	0	0	6
INSTITUTO UNIVERSITARIO DE BELLAS ARTES	Técnico en Artes con Especialidad en Música	1	22	8	30	0	0	0
		3	13	7	20	0	0	0
		5	12	5	17	2	0	1
			47	20	67	2	0	1
Delegación Coquimatlán			162	186	348	0	0	4
BACHILLERATO 18	Bachillerato General	1	56	80	136	0	0	1
		3	64	64	128	0	0	3
		5	42	42	84	0	0	0
			162	186	348	0	0	4
Delegación Villa de Álvarez			1710	2041	3751	19	2	73
BACHILLERATO 11	Bachillerato General	1	23	26	49	1	0	2
		3	17	31	48	1	0	2
		5	13	16	29	1	0	2
		53	73	126	3	0	6	
	Bachillerato Técnico en Contabilidad	1	20	28	48	1	0	2
		3	28	18	46	0	0	1
5		14	16	30	3	0	0	
	62	62	124	4	0	3		
BACHILLERATO 12	Bachillerato Técnico Analista Programador	1	13	34	47	0	0	0
		3	27	18	45	0	0	2
		5	23	14	37	1	0	0
			63	66	129	1	0	2
BACHILLERATO 13	Bachillerato General	1	15	35	50	0	0	3
		3	20	37	57	1	0	3
		5	23	28	51	0	0	3
			58	100	158	1	0	9

Plantel	Carrera	Semestre	Hombre	Mujer	Total	Discapacidad	Indígenas	Extranjeros
BACHILLERATO 16	Bachillerato General	1	63	93	156	2	0	7
		3	65	87	152	0	0	2
		5	50	87	137	0	0	3
			178	267	445	2	0	12
	Bachillerato Técnico Analista Químico	1	39	57	96	1	0	2
		3	42	57	99	0	1	3
		5	26	57	83	1	0	3
			107	171	278	2	1	8
	Bachillerato Técnico Analista Programador	1	30	20	50	0	0	0
		3	35	17	52	0	0	2
		5	35	10	45	0	0	0
			100	47	147	0	0	2
Bachillerato General Cuatrimestral	4	16	16	32	0	0	2	
		16	16	32	0	0	2	
BACHILLERATO 17	Bachillerato General	1	33	44	77	0	0	1
		3	17	36	53	0	0	2
		5	28	31	59	0	0	3
			78	111	189	0	0	6
BACHILLERATO 22	Bachillerato General	1	32	51	83	0	0	0
		3	27	56	83	0	0	2
		5	23	14	37	1	0	0
			82	121	203	1	0	2
	Bachillerato Técnico Analista Químico	1	14	23	37	0	0	0
		3	16	30	46	0	0	1
BACHILLERATO 25	Bachillerato Técnico Analista Programador	5	22	19	41	0	0	0
			52	72	124	0	0	1
		1	33	15	48	0	0	0
		3	22	8	30	0	0	0
	Bachillerato Técnico en Contabilidad	5	22	13	35	0	0	1
			77	36	113	0	0	1
		1	20	27	47	0	0	2
		3	22	15	37	0	0	0
BACHILLERATO 29	Bachillerato Técnico Analista Programador	5	9	15	24	0	0	1
			51	57	108	0	0	3
		1	23	22	45	0	0	1
		3	22	18	40	0	0	1
BACHILLERATO 32	Bachillerato General	5	11	10	21	1	0	0
			56	50	106	1	0	2
		1	32	47	79	0	1	0
		3	17	32	49	1	0	1
BACHILLERATO 33	Bachillerato General	5	21	26	47	0	0	1
			70	105	175	1	1	2
		1	137	162	299	0	0	6
			137	162	299	0	0	6
BACHILLERATO 4	Bachillerato General Bilingüe	1	19	26	45	1	0	3
			19	26	45	1	0	3
	Bachillerato General	1	43	59	102	0	0	0
		3	83	74	157	1	0	0
		5	38	46	84	0	0	1
			164	179	343	1	0	1
	Bachillerato General Bilingüe	3	15	28	43	0	0	0
			15	28	43	0	0	0
	Bachillerato Técnico Analista Químico	1	40	55	95	0	0	1
		3	49	59	108	0	0	0
		5	33	59	92	0	0	1
			122	173	295	0	0	2
Bachillerato Técnico en Dibujo	1	40	52	92	0	0	0	
	3	51	36	87	1	0	0	
	5	59	31	90	0	0	0	
		150	119	269	1	0	0	
Subtotal Bachilleratos U de C			6330	7601	13931	49	9	185

Plantel	Carrera	Semestre	Hombre	Mujer	Total	Discapacidad	Indígenas	Extranjeros
Delegación Manzanillo			74	86	160	0	0	0
EDUCACION INTEGRAL DE COLIMA A.C.	Bachillerato General	1	10	6	16	0	0	0
		3	4	12	16	0	0	0
		5	4	8	12	0	0	0
			18	26	44	0	0	0
INSTITUTO ESCOLAR MONTE CORONA A.C.	Bachillerato General	1	14	25	39	0	0	0
		3	16	13	29	0	0	0
		5	13	16	29	0	0	0
			43	54	97	0	0	0
LICEO DELTA A.C.	Bachillerato General	1	3	2	5	0	0	0
		3	6	1	7	0	0	0
		5	4	3	7	0	0	0
			13	6	19	0	0	0
Delegación Colima			128	92	220	0	0	2
INSTITUTO COLIMENSE DE EDUCACION BASICA, S.C.	Bachillerato General	1	32	33	65	0	0	0
		3	24	21	45	0	0	1
		5	26	22	48	0	0	1
			82	76	158	0	0	2
INSTITUTO FRAY PEDRO DE GANTE, A.C.	Bachillerato General	1	11	9	20	0	0	0
		3	16	0	16	0	0	0
		5	19	7	26	0	0	0
			46	16	62	0	0	0
Delegación Villa de Álvarez			19	3	22	0	0	0
INSTITUTO MANUEL C. SILVA	Bachillerato General	1	14	0	14	0	0	0
		5	5	3	8	0	0	0
			19	3	22	0	0	0
Subtotal Bachilleratos Incorporados			221	181	402	0	0	2
Total			6551	7782	14333	49	9	187

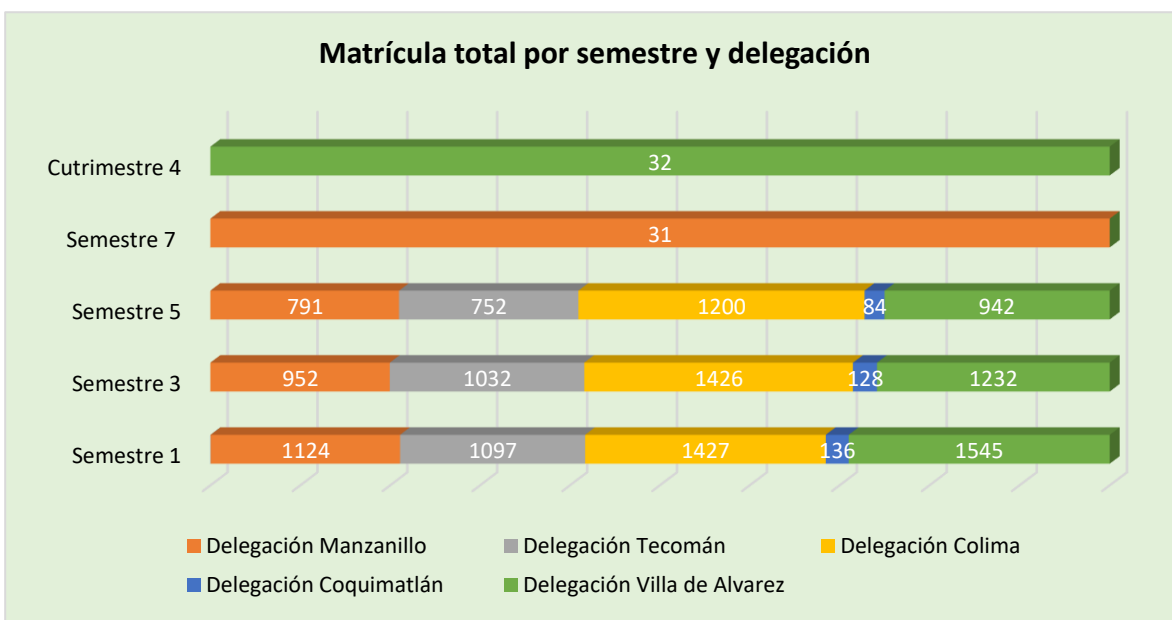
Elaboración: Coordinación de Planeación y Desarrollo Institucional

Fuente: Sistema de Control Escolar de la Universidad de Colima. SICEUC.

Fecha de Corte: 30 de Septiembre de 2016.

De acuerdo a la distribución por semestre, la matrícula de bachillerato concentra el 38.25% del número total de alumnos en el primer semestre, seguido por el tercer semestre con el 34.24% (4,770). Los semestres que menor número de estudiantes registran son los que cursan el séptimo semestre y el cuatrimestral, con 31 y 32 alumnos respectivamente.

Gráfica No. 2.7.



Elaboración: Coordinación de Planeación y Desarrollo Institucional

Fuente: Sistema de Control Escolar de la Universidad de Colima. SICEUC.

Fecha de Corte: 30 de Septiembre de 2016

Nivel medio superior–Bachillerato
Matrícula por área de conocimiento
 Agosto 2016 – Enero 2017

Tabla No. 2.8.

Plantel / Área del conocimiento / Carrera	Primer ingreso			Reingreso						Total		
				Cohortes			Otras cohortes					
	Hombre	Mujer	Total	Hombre	Mujer	Total	Hombre	Mujer	Total	Hombre	Mujer	Total
Delegación Manzanillo	442	682	1124	483	692	1175	304	295	599	1229	1669	2898
BACHILLERATO 8	123	156	279	131	179	310	111	87	198	365	422	787
Bachillerato General	34	66	100	51	107	158	10	18	28	95	191	286
Bachillerato General	34	66	100	51	107	158	10	18	28	95	191	286
Ciencias Naturales, Exactas y de la Computación	33	9	42	22	10	32	38	6	44	93	25	118
Técnico Analista Programador	33	9	42	22	10	32	38	6	44	93	25	118
Ciencias Sociales, Administración y Derecho	35	57	92	34	49	83	41	49	90	110	155	265
Técnico en Contabilidad	35	57	92	34	49	83	41	49	90	110	155	265
Artes y Humanidades	21	24	45	24	13	37	22	14	36	67	51	118
Técnico en Dibujo	21	24	45	24	13	37	22	14	36	67	51	118
BACHILLERATO 9	76	140	216	93	128	221	54	76	130	223	344	567
Bachillerato General	22	58	80	47	59	106	7	5	12	76	122	198
Bachillerato General	22	58	80	47	59	106	7	5	12	76	122	198
Ciencias Naturales, Exactas y de la Computación	37	53	90	32	47	79	31	53	84	100	153	253
Técnico Analista Químico	37	53	90	32	47	79	31	53	84	100	153	253
Ciencias Sociales, Administración y Derecho	17	29	46	14	22	36	16	18	34	47	69	116
Técnico en Contabilidad	17	29	46	14	22	36	16	18	34	47	69	116
BACHILLERATO 10	107	128	235	72	85	157	52	35	87	231	248	479
Bachillerato General	35	46	81	50	64	114	14	12	26	99	122	221
Bachillerato General	35	46	81	50	64	114	14	12	26	99	122	221
Ciencias Sociales, Administración y Derecho	35	45	80	11	10	21	35	21	56	81	76	157
Técnico en Contabilidad	35	45	80	11	10	21	35	21	56	81	76	157
Bachillerato General	37	37	74	11	11	22	3	2	5	51	50	101
Bachillerato General Modalidad Semiescolarizado	37	37	74	11	11	22	3	2	5	51	50	101
BACHILLERATO 14	38	51	89	54	57	111	24	16	40	116	124	240
Bachillerato General	18	25	43	39	34	73	4	1	5	61	60	121
Bachillerato General	18	25	43	39	34	73	4	1	5	61	60	121
Ciencias Naturales, Exactas y de la Computación	20	26	46	15	23	38	20	15	35	55	64	119
Técnico Analista Programador	20	26	46	15	23	38	20	15	35	55	64	119
BACHILLERATO 23	30	64	94	37	60	97	22	20	42	89	144	233
Bachillerato General	12	36	48	21	45	66	6	7	13	39	88	127
Bachillerato General	12	36	48	21	45	66	6	7	13	39	88	127
Ciencias Naturales, Exactas y de la Computación	18	28	46	16	15	31	16	13	29	50	56	106
Técnico Analista Programador	18	28	46	16	15	31	16	13	29	50	56	106
BACHILLERATO 27	39	53	92	53	77	130	21	29	50	113	159	272
Bachillerato General	17	30	47	30	57	87	4	6	10	51	93	144
Bachillerato General	17	30	47	30	57	87	4	6	10	51	93	144
Ciencias Sociales, Administración y Derecho	22	23	45	23	20	43	17	23	40	62	66	128
Técnico en Contabilidad	22	23	45	23	20	43	17	23	40	62	66	128
BACHILLERATO 28	19	30	49	16	25	41	15	17	32	50	72	122
Ciencias Sociales, Administración y Derecho	19	30	49	16	25	41	15	17	32	50	72	122
Técnico en Contabilidad	19	30	49	16	25	41	15	17	32	50	72	122
Escuela Técnica de Enfermería	10	60	70	27	81	108	5	15	20	42	156	198
Salud	10	60	70	27	81	108	5	15	20	42	156	198
Enfermera (o) General	10	60	70	27	81	108	5	15	20	42	156	198
Delegación Tecómán	489	608	1097	595	679	1274	258	252	510	1342	1539	2881
BACHILLERATO 5	134	181	315	163	201	364	83	75	158	380	457	837
Bachillerato General	71	111	182	95	140	235	6	10	16	172	261	433
Bachillerato General	71	111	182	95	140	235	6	10	16	172	261	433
Ciencias Naturales, Exactas y de la Computación	28	17	45	27	14	41	30	27	57	85	58	143
Técnico Analista Programador	28	17	45	27	14	41	30	27	57	85	58	143
Ciencias Sociales, Administración y Derecho	35	53	88	41	47	88	47	38	85	123	138	261
Técnico en Contabilidad	35	53	88	41	47	88	47	38	85	123	138	261
BACHILLERATO 6	98	102	200	77	83	160	32	21	53	207	206	413
Bachillerato General	39	54	93	57	57	114	15	6	21	111	117	228
Bachillerato General	39	54	93	57	57	114	15	6	21	111	117	228
Ciencias Sociales, Administración y Derecho	32	23	55	13	13	26	15	9	24	60	45	105
Técnico en Contabilidad	32	23	55	13	13	26	15	9	24	60	45	105
Bachillerato General	27	25	52	7	13	20	2	6	8	36	44	80
Bachillerato General Modalidad Semiescolarizado	27	25	52	7	13	20	2	6	8	36	44	80

Plantel / Área del conocimiento / Carrera	Primer ingreso			Reingreso						Total		
				Cohortes			Otras cohortes					
	Hombre	Mujer	Total	Hombre	Mujer	Total	Hombre	Mujer	Total	Hombre	Mujer	Total
BACHILLERATO 7	23	23	46	32	32	64	5	1	6	60	56	116
Bachillerato General	23	23	46	32	32	64	5	1	6	60	56	116
Bachillerato General	23	23	46	32	32	64	5	1	6	60	56	116
BACHILLERATO 19	27	44	71	32	40	72	20	19	39	79	103	182
Bachillerato General	17	13	30	16	13	29	2	1	3	35	27	62
Bachillerato General	17	13	30	16	13	29	2	1	3	35	27	62
Ciencias Sociales, Administración y Derecho	10	31	41	16	27	43	18	18	36	44	76	120
Técnico en Contabilidad	10	31	41	16	27	43	18	18	36	44	76	120
BACHILLERATO 20	123	160	283	177	217	394	87	93	180	387	470	857
Bachillerato General	38	58	96	81	122	203	6	9	15	125	189	314
Bachillerato General	38	58	96	81	122	203	6	9	15	125	189	314
Ciencias Naturales, Exactas y de la Computación	35	59	94	46	58	104	41	63	104	122	180	302
Técnico Analista Químico	35	59	94	46	58	104	41	63	104	122	180	302
Artes y Humanidades	50	43	93	50	37	87	40	21	61	140	101	241
Técnico en Dibujo	50	43	93	50	37	87	40	21	61	140	101	241
BACHILLERATO 21	17	30	47	25	20	45	19	26	45	61	76	137
Ciencias Naturales, Exactas y de la Computación	17	30	47	25	20	45	19	26	45	61	76	137
Técnico Analista Químico	17	30	47	25	20	45	19	26	45	61	76	137
BACHILLERATO 24	15	25	40	22	38	60	0	2	2	37	65	102
Bachillerato General	15	25	40	22	38	60	0	2	2	37	65	102
Bachillerato General	15	25	40	22	38	60	0	2	2	37	65	102
BACHILLERATO 26	23	18	41	42	33	75	0	1	1	65	52	117
Bachillerato General	23	18	41	42	33	75	0	1	1	65	52	117
Bachillerato General	23	18	41	42	33	75	0	1	1	65	52	117
BACHILLERATO 31	29	25	54	25	15	40	12	14	26	66	54	120
Ciencias Sociales, Administración y Derecho	29	25	54	25	15	40	12	14	26	66	54	120
Técnico en Contabilidad	29	25	54	25	15	40	12	14	26	66	54	120
Delegación Colima	654	773	1427	986	1183	2169	247	210	457	1887	2166	4053
BACHILLERATO 1	170	216	386	292	409	701	36	45	81	498	670	1168
Bachillerato General	170	216	386	292	383	665	35	44	79	487	643	1130
Bachillerato General	170	216	386	292	383	665	35	44	79	487	643	1130
Bachillerato General	0	0	0	10	26	36	1	1	2	11	27	38
Bachillerato General Bilingüe	0	0	0	10	26	36	1	1	2	11	27	38
BACHILLERATO 2	167	226	393	216	250	466	121	93	214	504	569	1073
Bachillerato General	68	130	198	138	186	324	25	25	50	231	341	572
Bachillerato General	68	130	198	138	186	324	25	25	50	231	341	572
Ciencias Naturales, Exactas y de la Computación	99	96	195	78	64	142	96	68	164	273	228	501
Técnico Analista Programador	99	96	195	78	64	142	96	68	164	273	228	501
BACHILLERATO 3	128	126	254	239	235	474	38	24	62	405	385	790
Bachillerato General	105	116	221	224	225	449	36	22	58	365	363	728
Bachillerato General	105	116	221	224	225	449	36	22	58	365	363	728
Bachillerato General	23	10	33	15	10	25	2	2	4	40	22	62
Bachillerato General Modalidad Semiescolarizado	23	10	33	15	10	25	2	2	4	40	22	62
BACHILLERATO 15	72	104	176	88	121	209	22	12	34	182	237	419
Bachillerato General	72	104	176	88	121	209	22	12	34	182	237	419
Bachillerato General	72	104	176	88	121	209	22	12	34	182	237	419
BACHILLERATO 30	95	93	188	128	157	285	28	35	63	251	285	536
Bachillerato General	95	93	188	128	157	285	28	35	63	251	285	536
Bachillerato General	95	93	188	128	157	285	28	35	63	251	285	536
Instituto Universitario de Bellas Artes	22	8	30	23	11	34	2	1	3	47	20	67
Artes y Humanidades	22	8	30	23	11	34	2	1	3	47	20	67
Técnico en Artes con Especialidad en Música	22	8	30	23	11	34	2	1	3	47	20	67
Delegación Coquimatlán	56	80	136	96	103	199	10	3	13	162	186	348
BACHILLERATO 18	56	80	136	96	103	199	10	3	13	162	186	348
Bachillerato General	56	80	136	96	103	199	10	3	13	162	186	348
Bachillerato General	56	80	136	96	103	199	10	3	13	162	186	348
Delegación Villa de Álvarez	669	876	1545	732	827	1559	310	337	647	1711	2040	3751
BACHILLERATO 4	123	166	289	219	222	441	109	111	220	451	499	950
Bachillerato General	43	59	102	108	104	212	13	16	29	164	179	343
Bachillerato General	43	59	102	108	104	212	13	16	29	164	179	343
Bachillerato General	0	0	0	15	28	43	0	0	0	15	28	43
Bachillerato General Bilingüe	0	0	0	15	28	43	0	0	0	15	28	43
Ciencias Naturales, Exactas y de la Computación	40	55	95	46	54	100	36	64	100	122	173	295
Técnico Analista Químico	40	55	95	46	54	100	36	64	100	122	173	295
Artes y Humanidades	40	52	92	50	36	86	60	31	91	150	119	269
Técnico en Dibujo	40	52	92	50	36	86	60	31	91	150	119	269

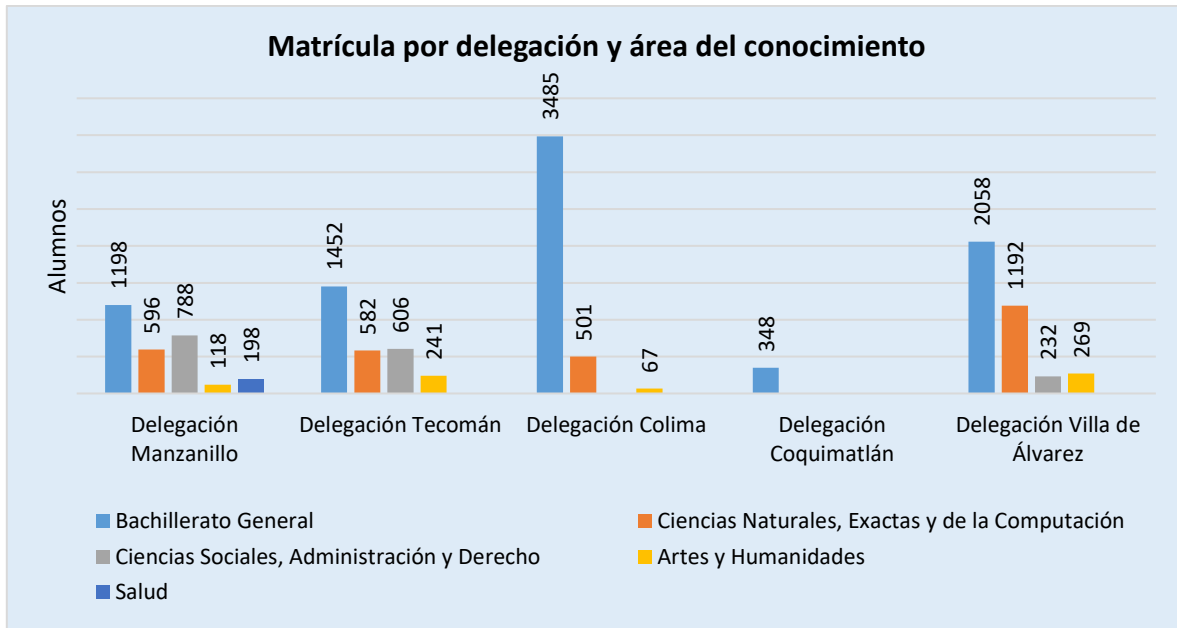
Plantel / Área del conocimiento / Carrera	Primer ingreso			Reingreso						Total		
				Cohortes			Otras cohortes					
	Hombre	Mujer	Total	Hombre	Mujer	Total	Hombre	Mujer	Total	Hombre	Mujer	Total
BACHILLERATO 11	43	54	97	51	62	113	21	19	40	115	135	250
Bachillerato General	23	26	49	27	44	71	3	3	6	53	73	126
Bachillerato General	23	26	49	27	44	71	3	3	6	53	73	126
Ciencias Sociales, Administración y Derecho	20	28	48	24	18	42	18	16	34	62	62	124
Técnico en Contabilidad	20	28	48	24	18	42	18	16	34	62	62	124
BACHILLERATO 12	13	34	47	49	31	80	1	1	2	63	66	129
Ciencias Naturales, Exactas y de la Computación	13	34	47	49	31	80	1	1	2	63	66	129
Técnico Analista Programador	13	34	47	49	31	80	1	1	2	63	66	129
BACHILLERATO 13	15	35	50	39	59	98	4	6	10	58	100	158
Bachillerato General	15	35	50	39	59	98	4	6	10	58	100	158
Bachillerato General	15	35	50	39	59	98	4	6	10	58	100	158
BACHILLERATO 16	132	170	302	162	194	356	91	121	212	385	485	870
Bachillerato General	63	93	156	92	131	223	23	43	66	178	267	445
Bachillerato General	63	93	156	92	131	223	23	43	66	178	267	445
Ciencias Naturales, Exactas y de la Computación	69	77	146	70	63	133	68	78	146	207	218	425
Técnico Analista Químico	39	57	96	38	49	87	30	65	95	107	171	278
Técnico Analista Programador	30	20	50	32	14	46	38	13	51	100	47	147
BACHILLERATO 16 Cuatrimestral	0	0	0	16	16	32	0	0	0	16	16	32
Bachillerato General	0	0	0	16	16	32	0	0	0	16	16	32
Bachillerato General Cuatrimestral	0	0	0	16	16	32	0	0	0	16	16	32
BACHILLERATO 17	33	44	77	35	60	95	10	7	17	78	111	189
Bachillerato General	33	44	77	35	60	95	10	7	17	78	111	189
Bachillerato General	33	44	77	35	60	95	10	7	17	78	111	189
BACHILLERATO 22	46	74	120	62	93	155	26	26	52	134	193	327
Bachillerato General	32	51	83	46	64	110	4	6	10	82	121	203
Bachillerato General	32	51	83	46	64	110	4	6	10	82	121	203
Ciencias Naturales, Exactas y de la Computación	14	23	37	16	29	45	22	20	42	52	72	124
Técnico Analista Químico	14	23	37	16	29	45	22	20	42	52	72	124
BACHILLERATO 25	53	42	95	36	23	59	39	28	67	128	93	221
Ciencias Naturales, Exactas y de la Computación	33	15	48	20	8	28	24	13	37	77	36	113
Técnico Analista Programador	33	15	48	20	8	28	24	13	37	77	36	113
Ciencias Sociales, Administración y Derecho	20	27	47	16	15	31	15	15	30	51	57	108
Técnico en Contabilidad	20	27	47	16	15	31	15	15	30	51	57	108
BACHILLERATO 29	23	22	45	31	26	57	2	2	4	56	50	106
Ciencias Naturales, Exactas y de la Computación	23	22	45	31	26	57	2	2	4	56	50	106
Técnico Analista Programador	23	22	45	31	26	57	2	2	4	56	50	106
BACHILLERATO 32	32	47	79	31	42	73	7	16	23	70	105	175
Bachillerato General	32	47	79	31	42	73	7	16	23	70	105	175
Bachillerato General	32	47	79	31	42	73	7	16	23	70	105	175
BACHILLERATO 33	156	188	344	0	0	0	0	0	0	156	188	344
Bachillerato General	137	162	299	0	0	0	0	0	0	137	162	299
Bachillerato General	137	162	299	0	0	0	0	0	0	137	162	299
Bachillerato General	19	26	45	0	0	0	0	0	0	19	26	45
Bachillerato General Bilingüe	19	26	45	0	0	0	0	0	0	19	26	45
Sub total bachilleratos UdeC	2310	3019	5329	2891	3485	6376	1129	1097	2226	6330	7601	13931
Delegación Manzanillo	27	33	60	43	48	91	4	5	9	74	86	160
Educación Integral Colima, A.C.	10	6	16	7	18	25	1	2	3	18	26	44
Bachillerato General	10	6	16	7	18	25	1	2	3	18	26	44
Bachillerato General	10	6	16	7	18	25	1	2	3	18	26	44
Liceo Delta, A.C.	3	2	5	9	4	13	1	0	1	13	6	19
Bachillerato General	3	2	5	9	4	13	1	0	1	13	6	19
Bachillerato General	3	2	5	9	4	13	1	0	1	13	6	19
Instituto Escolar Monte Corona	14	25	39	27	26	53	2	3	5	43	54	97
Bachillerato General	14	25	39	27	26	53	2	3	5	43	54	97
Bachillerato General	14	25	39	27	26	53	2	3	5	43	54	97
Delegación Colima	43	42	85	78	46	124	7	4	11	128	92	220
Instituto Colimense de Educación Basica, S.C.	32	33	65	47	41	88	3	2	5	82	76	158
Bachillerato General	32	33	65	47	41	88	3	2	5	82	76	158
Bachillerato General	32	33	65	47	41	88	3	2	5	82	76	158
Instituto Fray Pedro de Gante, A.C.	11	9	20	31	5	36	4	2	6	46	16	62
Bachillerato General	11	9	20	31	5	36	4	2	6	46	16	62
Bachillerato General	11	9	20	31	5	36	4	2	6	46	16	62
Delegación Villa de Álvarez	14	0	14	3	2	5	2	1	3	19	3	22
Instituto Manuel C. Silva	14	0	14	3	2	5	2	1	3	19	3	22
Bachillerato General	14	0	14	3	2	5	2	1	3	19	3	22
Bachillerato General	14	0	14	3	2	5	2	1	3	19	3	22
Subtotal bachilleratos UdeC	84	75	159	124	96	220	13	10	23	221	181	402
Total	2394	3094	5488	3015	3581	6596	1142	1107	2249	6551	7782	14333

Elaboración: Coordinación de Planeación y Desarrollo Institucional

Fuente: Sistema de Control Escolar de la Universidad de Colima. SICEUC.

Fecha de Corte: 30 de Septiembre de 2016.

Gráfica No. 2.8.



Elaboración: Coordinación de Planeación y Desarrollo Institucional
Fuente: Sistema de Control Escolar de la Universidad de Colima. SICEUC.
Fecha de Corte: 30 de Septiembre de 2016

De los PE que se tienen en el Nivel Medio Superior, las áreas de conocimiento en las que se clasifican dichos programas son Bachillerato General; Ciencias Sociales, Administración y Derecho; Salud; Ciencias Naturales, Exactas y de la Computación y Artes y Humanidades. La gráfica anterior concentra el total de alumnos por delegación y área de conocimiento, destacando que Bachillerato General es el área que mayor número de estudiantes registra con 8,542, que representa el 61.30% de la matrícula total de bachillerato.

Nivel medio superior–Bachillerato
Matrícula total por edad
 Agosto 2016 – Enero 2017

Tabla No. 2.9.

Plantel	Carrera	14 años	15 años	16 años	17 años	18 años	19 años	20 años	21 años	22 años	23 años	24 años	25 años	Total
Delegación Manzanillo		407	938	913	441	48	26	17	16	10	6	6	70	2898
BACHILLERATO 10		66	123	117	67	8	8	4	12	4	3	5	62	479
	Bachillerato General Modalidad Semiescolarizado	2	0	1	4	2	3	4	11	4	3	5	62	101
	Bachillerato General	32	75	72	35	4	3	0	0	0	0	0	0	221
	Bachillerato Técnico en Contabilidad	32	48	44	28	2	2	0	1	0	0	0	0	157
BACHILLERATO 14		37	76	83	40	4	0	0	0	0	0	0	0	240
	Bachillerato General	20	35	47	19	0	0	0	0	0	0	0	0	121
BACHILLERATO 23	Bachillerato Técnico Analista Programador	17	41	36	21	4	0	0	0	0	0	0	0	119
		32	85	77	32	4	1	2	0	0	0	0	0	233
BACHILLERATO 27	Bachillerato General	13	49	41	20	3	0	1	0	0	0	0	0	127
	Bachillerato Técnico Analista Programador	19	36	36	12	1	1	1	0	0	0	0	0	106
BACHILLERATO 28		33	97	90	48	4	0	0	0	0	0	0	0	272
	Bachillerato General	18	48	54	21	3	0	0	0	0	0	0	0	144
BACHILLERATO 8	Bachillerato Técnico en Contabilidad	15	49	36	27	1	0	0	0	0	0	0	0	128
	Bachillerato Técnico en Dibujo	21	37	43	17	3	1	0	0	0	0	0	0	122
BACHILLERATO 9		21	37	43	17	3	1	0	0	0	0	0	0	122
	Bachillerato General	122	254	274	129	6	2	0	0	0	0	0	0	787
	Bachillerato Técnico Analista Programador	39	103	101	41	1	1	0	0	0	0	0	0	286
	Bachillerato Técnico en Contabilidad	18	31	49	18	1	1	0	0	0	0	0	0	118
BACHILLERATO 9	Bachillerato Técnico en Dibujo	43	86	82	53	1	0	0	0	0	0	0	0	265
	Bachillerato General	22	34	42	17	3	0	0	0	0	0	0	0	118
	Bachillerato Técnico Analista Químico	80	215	186	82	3	1	0	0	0	0	0	0	567
ESCUELA TECNICA DE ENFERMERIA	Bachillerato General	33	78	61	25	1	0	0	0	0	0	0	0	198
	Bachillerato Técnico Analista Químico	30	99	81	40	2	1	0	0	0	0	0	0	253
	Bachillerato Técnico en Contabilidad	17	38	44	17	0	0	0	0	0	0	0	0	116
Delegación Tecmán		16	51	43	26	16	13	11	4	6	3	1	8	198
BACHILLERATO 6	Enfermera (o) General	16	51	43	26	16	13	11	4	6	3	1	8	198
		346	1001	945	430	68	21	11	6	3	4	4	42	2881
BACHILLERATO 19	Bachillerato General Modalidad Semiescolarizado	0	2	0	6	5	7	5	3	3	4	3	42	80
	Bachillerato General	0	2	0	6	5	7	5	3	3	4	3	42	80
BACHILLERATO 20	Bachillerato Técnico en Contabilidad	31	66	51	23	8	3	0	0	0	0	0	0	182
	Bachillerato General	11	22	16	7	4	2	0	0	0	0	0	0	62
	Bachillerato Técnico en Dibujo	20	44	35	16	4	1	0	0	0	0	0	0	120
BACHILLERATO 21		93	295	310	151	3	2	2	1	0	0	0	0	857
	Bachillerato General	28	109	106	69	1	0	1	0	0	0	0	0	314
	Bachillerato Técnico Analista Químico	28	101	117	51	1	2	1	1	0	0	0	0	302
BACHILLERATO 24	Bachillerato Técnico en Dibujo	37	85	87	31	1	0	0	0	0	0	0	0	241
	Bachillerato Técnico Analista Químico	11	44	53	23	4	1	1	0	0	0	0	0	137
BACHILLERATO 26	Bachillerato Técnico Analista Químico	11	44	53	23	4	1	1	0	0	0	0	0	137
	Bachillerato General	10	33	37	17	3	1	1	0	0	0	0	0	102
BACHILLERATO 31	Bachillerato General	16	43	39	17	1	0	0	1	0	0	0	0	117
	Bachillerato General	16	43	39	17	1	0	0	1	0	0	0	0	117
BACHILLERATO 5		21	44	37	12	5	1	0	0	0	0	0	0	120
	Bachillerato Técnico en Contabilidad	21	44	37	12	5	1	0	0	0	0	0	0	120
	Bachillerato General	108	317	269	119	23	1	0	0	0	0	0	0	837
BACHILLERATO 6	Bachillerato General	65	184	131	44	9	0	0	0	0	0	0	0	433
	Bachillerato Técnico Analista Programador	12	51	46	30	4	0	0	0	0	0	0	0	143
	Bachillerato Técnico en Contabilidad	31	82	92	45	10	1	0	0	0	0	0	0	261
BACHILLERATO 7		44	108	106	52	14	5	2	1	0	0	1	0	333
	Bachillerato General	29	71	73	36	12	5	1	1	0	0	0	0	228
BACHILLERATO 15	Bachillerato Técnico en Contabilidad	15	37	33	16	2	0	1	0	0	0	1	0	105
	Bachillerato General	12	49	43	10	2	0	0	0	0	0	0	0	116
BACHILLERATO 3	Bachillerato General	12	49	43	10	2	0	0	0	0	0	0	0	116
		498	1346	1368	644	88	27	16	8	6	12	5	35	4053
BACHILLERATO 1	Bachillerato General Modalidad Semiescolarizado	1	0	0	0	2	2	6	2	3	8	4	34	62
	Bachillerato General	1	0	0	0	2	2	6	2	3	8	4	34	62
BACHILLERATO 15		144	417	438	164	5	0	0	0	0	0	0	0	1168
	Bachillerato General	144	396	421	164	5	0	0	0	0	0	0	0	1130
BACHILLERATO 15	Bachillerato General Bilingüe	0	21	17	0	0	0	0	0	0	0	0	0	38
	Bachillerato General	77	150	122	59	8	3	0	0	0	0	0	0	419
BACHILLERATO 15	Bachillerato General	77	150	122	59	8	3	0	0	0	0	0	0	419

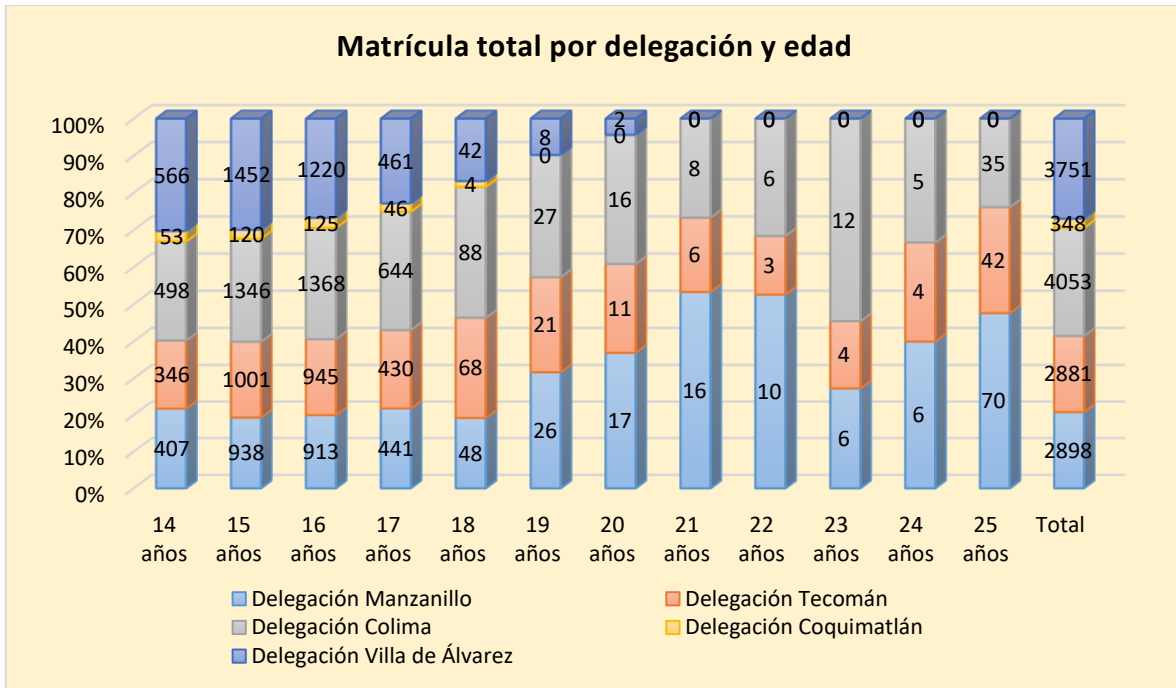
Plantel	Carrera	14 años	15 años	16 años	17 años	18 años	19 años	20 años	21 años	22 años	23 años	24 años	25 años	Total
BACHILLERATO 2		147	362	352	181	22	6	1	1	1	0	0	0	1073
	Bachillerato General	77	180	194	104	9	5	1	1	1	0	0	0	572
	Bachillerato Técnico Analista Programador	70	182	158	77	13	1	0	0	0	0	0	0	501
BACHILLERATO 3		65	212	260	147	36	7	1	0	0	0	0	0	728
	Bachillerato General	65	212	260	147	36	7	1	0	0	0	0	0	728
BACHILLERATO 30		61	195	188	85	7	0	0	0	0	0	0	0	536
	Bachillerato General	61	195	188	85	7	0	0	0	0	0	0	0	536
INSTITUTO UNIVERSITARIO DE BELLAS ARTES		3	10	8	8	8	9	8	5	2	4	1	1	67
	Técnico en Artes con Especialidad en Música	3	10	8	8	8	9	8	5	2	4	1	1	67
Delegación Coquimatlán		53	120	125	46	4	0	0	0	0	0	0	0	348
BACHILLERATO 18		53	120	125	46	4	0	0	0	0	0	0	0	348
	Bachillerato General	53	120	125	46	4	0	0	0	0	0	0	0	348
Delegación Villa de Álvarez		566	1452	1220	461	42	8	2	0	0	0	0	0	3751
BACHILLERATO 11		40	95	69	35	10	1	0	0	0	0	0	0	250
	Bachillerato General	21	50	31	17	6	1	0	0	0	0	0	0	126
BACHILLERATO 12		19	45	38	18	4	0	0	0	0	0	0	0	124
	Bachillerato Técnico en Contabilidad	19	45	38	18	4	0	0	0	0	0	0	0	124
BACHILLERATO 13		15	57	38	19	0	0	0	0	0	0	0	0	129
	Bachillerato Técnico Analista Programador	15	57	38	19	0	0	0	0	0	0	0	0	129
BACHILLERATO 16		20	54	59	25	0	0	0	0	0	0	0	0	158
	Bachillerato General	20	54	59	25	0	0	0	0	0	0	0	0	158
BACHILLERATO 17		110	329	331	116	12	4	0	0	0	0	0	0	902
	Bachillerato General	52	167	157	63	5	1	0	0	0	0	0	0	445
	Bachillerato Técnico Analista Químico	36	98	108	31	5	0	0	0	0	0	0	0	278
	Bachillerato Técnico Analista Programador	22	52	54	18	0	1	0	0	0	0	0	0	147
	Bachillerato General Cuatrimestral	0	12	12	4	2	2	0	0	0	0	0	0	32
BACHILLERATO 22		35	58	64	25	5	1	1	0	0	0	0	0	189
	Bachillerato General	35	58	64	25	5	1	1	0	0	0	0	0	189
BACHILLERATO 25		40	130	119	37	1	0	0	0	0	0	0	0	327
	Bachillerato General	28	85	65	24	1	0	0	0	0	0	0	0	203
BACHILLERATO 29		12	45	54	13	0	0	0	0	0	0	0	0	124
	Bachillerato Técnico Analista Químico	12	45	54	13	0	0	0	0	0	0	0	0	124
BACHILLERATO 32		35	89	64	30	3	0	0	0	0	0	0	0	221
	Bachillerato Técnico Analista Programador	20	42	31	18	2	0	0	0	0	0	0	0	113
BACHILLERATO 33		15	47	33	12	1	0	0	0	0	0	0	0	108
	Bachillerato Técnico en Contabilidad	15	47	33	12	1	0	0	0	0	0	0	0	108
BACHILLERATO 4		9	39	39	13	3	2	1	0	0	0	0	0	106
	Bachillerato Técnico Analista Programador	9	39	39	13	3	2	1	0	0	0	0	0	106
BACHILLERATO 32		31	55	48	35	6	0	0	0	0	0	0	0	175
	Bachillerato General	31	55	48	35	6	0	0	0	0	0	0	0	175
BACHILLERATO 33		129	196	17	2	0	0	0	0	0	0	0	0	344
	Bachillerato General	116	165	16	2	0	0	0	0	0	0	0	0	299
BACHILLERATO 4		13	31	1	0	0	0	0	0	0	0	0	0	45
	Bachillerato General Bilingüe	13	31	1	0	0	0	0	0	0	0	0	0	45
	Bachillerato General	31	135	140	36	1	0	0	0	0	0	0	0	343
	Bachillerato General Bilingüe	0	14	29	0	0	0	0	0	0	0	0	0	43
BACHILLERATO 4		35	109	105	45	1	0	0	0	0	0	0	0	295
	Bachillerato Técnico Analista Químico	35	109	105	45	1	0	0	0	0	0	0	0	295
BACHILLERATO 4		36	92	98	43	0	0	0	0	0	0	0	0	269
	Bachillerato Técnico en Dibujo	36	92	98	43	0	0	0	0	0	0	0	0	269
Subtotal Bachilleratos UdeC		1870	4857	4571	2022	250	82	46	30	19	22	15	147	13931
EDUCACION INTEGRAL DE COLIMA A.C.		6	19	11	8	0	0	0	0	0	0	0	0	44
	Bachillerato General	6	19	11	8	0	0	0	0	0	0	0	0	44
INSTITUTO ESCOLAR MONTE CORONA A.C.		36	23	28	8	2	0	0	0	0	0	0	0	97
	Bachillerato General	36	23	28	8	2	0	0	0	0	0	0	0	97
LICEO DELTA A.C.		1	5	4	9	0	0	0	0	0	0	0	0	19
	Bachillerato General	1	5	4	9	0	0	0	0	0	0	0	0	19
INSTITUTO COLIMENSE DE EDUCACION BASICA S.C.		33	58	45	21	1	0	0	0	0	0	0	0	158
	Bachillerato General	33	58	45	21	1	0	0	0	0	0	0	0	158
INSTITUTO FRAY PEDRO DE GANTE E, A.C.		0	20	31	10	1	0	0	0	0	0	0	0	62
	Bachillerato General	0	20	31	10	1	0	0	0	0	0	0	0	62
INSTITUTO MANUEL C. SILVA		0	14	2	5	1	0	0	0	0	0	0	0	22
	Bachillerato General	0	14	2	5	1	0	0	0	0	0	0	0	22
Subtotal Bachilleratos Incorporados		76	139	121	61	5	0	0	0	0	0	0	0	402
Total		1946	4996	4692	2083	255	82	46	30	19	22	15	147	14333

Elaboración: Coordinación de Planeación y Desarrollo Institucional

Fuente: Sistema de Control Escolar de la Universidad de Colima. SICEUC.

Fecha de Corte: 30 de Septiembre de 2016.

Gráfica No. 2.9.



Elaboración: Coordinación de Planeación y Desarrollo Institucional
Fuente: Sistema de Control Escolar de la Universidad de Colima. SICEUC.
Fecha de Corte: 30 de Septiembre de 2016

En la gráfica No. 2.9. la edad promedio de los estudiantes de Bachillerato está entre los 15 y 16 años de edad, representados por el 34.86% y 32.81% respectivamente. La edad de 14 y 17 años concentran el 27.93% de la matrícula total. La minoría representa el 4.38% que se encuentran entre los 18 y 25 años.

Nivel medio superior–Bachillerato
Matrícula total hablante de alguna lengua indígena
 Agosto 2016 – Enero 2017

Tabla No. 2.10.

Plantel	Carrera	Hombre	Mujer	Total
Delegación Manzanillo		0	1	1
BACHILLERATO 10	Bachillerato General Modalidad Semiescolarizado	0	0	0
	Bachillerato General	0	0	0
	Bachillerato Técnico en Contabilidad	0	0	0
BACHILLERATO 14	Bachillerato General	0	0	0
	Bachillerato Técnico Analista Programador	0	0	0
BACHILLERATO 23	Bachillerato General	0	0	0
	Bachillerato Técnico Analista Programador	0	0	0
BACHILLERATO 27	Bachillerato General	0	0	0
	Bachillerato Técnico en Contabilidad	0	0	0
BACHILLERATO 28	Bachillerato Técnico en Contabilidad	0	0	0
BACHILLERATO 8	Bachillerato General	0	0	0
	Bachillerato Técnico Analista Programador	0	0	0
	Bachillerato Técnico en Contabilidad	0	1	1
	Bachillerato Técnico en Dibujo	0	0	0
BACHILLERATO 9	Bachillerato General	0	0	0
	Bachillerato Técnico Analista Químico	0	0	0
	Bachillerato Técnico en Contabilidad	0	0	0
ESCUELA TECNICA DE ENFERMERIA	Enfermera (o) General	0	0	0
Delegación Tecmán		2	2	4
BACHILLERATO 6	Bachillerato General Modalidad Semiescolarizado	0	0	0
BACHILLERATO 19	Bachillerato General	0	0	0
	Bachillerato Técnico en Contabilidad	0	0	0
BACHILLERATO 20	Bachillerato General	0	0	0
	Bachillerato Técnico Analista Químico	0	0	0
	Bachillerato Técnico en Dibujo	0	0	0
BACHILLERATO 21	Bachillerato Técnico Analista Químico	0	0	0
BACHILLERATO 24	Bachillerato General	0	1	1
BACHILLERATO 26	Bachillerato General	0	0	0
BACHILLERATO 31	Bachillerato Técnico en Contabilidad	0	0	0
BACHILLERATO 5	Bachillerato General	0	0	0
	Bachillerato Técnico Analista Programador	0	1	1
	Bachillerato Técnico en Contabilidad	0	0	0
BACHILLERATO 6	Bachillerato General	1	0	1
	Bachillerato Técnico en Contabilidad	1	0	1
BACHILLERATO 7	Bachillerato General	0	0	0
Delegación Colima		0	2	2
BACHILLERATO 3	Bachillerato General Modalidad Semiescolarizado	0	0	0
BACHILLERATO 1	Bachillerato General	0	0	0
	Bachillerato General Bilingue	0	0	0
BACHILLERATO 15	Bachillerato General	0	1	1
BACHILLERATO 2	Bachillerato General	0	0	0
	Bachillerato Técnico Analista Programador	0	0	0
BACHILLERATO 3	Bachillerato General	0	1	1
BACHILLERATO 30	Bachillerato General	0	0	0
INSTITUTO UNIVERSITARIO DE BELLAS ARTES	Tecnico en Artes con Especialidad en Música	0	0	0

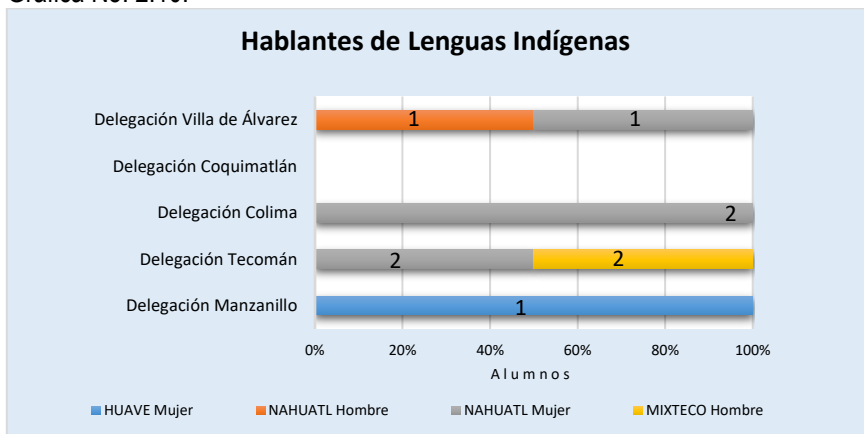
Plantel	Carrera	Hombre	Mujer	Total
Delegación Coquimatlán		0	0	0
BACHILLERATO 18	Bachillerato General	0	0	0
Delegación Villa de Álvarez		1	1	2
BACHILLERATO 11	Bachillerato General	0	0	0
	Bachillerato Técnico en Contabilidad	0	0	0
BACHILLERATO 12	Bachillerato Técnico Analista Programador	0	0	0
BACHILLERATO 13	Bachillerato General	0	0	0
BACHILLERATO 16	Bachillerato General	0	0	0
	Bachillerato Técnico Analista Químico	1	0	1
	Bachillerato Técnico Analista Programador	0	0	0
	Bachillerato General Cuatrimestral	0	0	0
BACHILLERATO 17	Bachillerato General	0	0	0
BACHILLERATO 22	Bachillerato General	0	0	0
	Bachillerato Técnico Analista Químico	0	0	0
BACHILLERATO 25	Bachillerato Técnico Analista Programador	0	0	0
	Bachillerato Técnico en Contabilidad	0	0	0
BACHILLERATO 29	Bachillerato Técnico Analista Programador	0	0	0
BACHILLERATO 32	Bachillerato General	0	1	1
BACHILLERATO 33	Bachillerato General	0	0	0
	Bachillerato General Bilingue	0	0	0
BACHILLERATO 4	Bachillerato General	0	0	0
	Bachillerato General Bilingue	0	0	0
	Bachillerato Técnico Analista Químico	0	0	0
	Bachillerato Técnico en Dibujo	0	0	0
Subtotal Bachilleratos UdeC		3	6	9
EDUCACION INTEGRAL DE COLIMA A.C.	Bachillerato General	0	0	0
INSTITUTO ESCOLAR MONTE CORONA A.C.	Bachillerato General	0	0	0
LICEO DELTA A.C.	Bachillerato General	0	0	0
INSTITUTO COLIMENSE DE EDUCACION BASICA	Bachillerato General	0	0	0
INSTITUTO FRAY PEDRO DE GANTE, A.C.	Bachillerato General	0	0	0
INSTITUTO MANUEL C. SILVA	Bachillerato General	0	0	0
Subtotal Bachilleratos Incorporados		0	0	0
Total		3	6	9

Elaboración: Coordinación de Planeación y Desarrollo Institucional

Fuente: Sistema de Control Escolar de la Universidad de Colima. SICEUC.

Fecha de Corte: 30 de Septiembre de 2016.

Gráfica No. 2.10.



De los 13,931 alumnos de bachillerato, 9 de ellos son hablantes de alguna lengua indígena. De acuerdo con la gráfica que se muestra, 5 mujeres y 1 hombre hablan Nahuatl, 2 hombres hablan Mixteco y 1 mujer Huave.

Elaboración: Coordinación de Planeación y Desarrollo Institucional

Fuente: Sistema de Control Escolar de la Universidad de Colima. SICEUC.

Fecha de Corte: 30 de Septiembre de 2016.

Nivel medio superior–Bachillerato
Matrícula total extranjera según su lugar de nacimiento
 Agosto 2016 – Enero 2017

Tabla No. 2.11.

Plantel	Carrera	Semestre	Nombre	Hombre	Mujer	Total
Delegación Manzanillo				14	11	25
BACHILLERATO 10	Bachillerato General	5	ESTADOS UNIDOS	0	1	1
				0	1	1
BACHILLERATO 14	Bachillerato General	1	ESTADOS UNIDOS	1	0	1
		5		1	0	1
				2	0	2
BACHILLERATO 28	Bachillerato Técnico Analista Programador	3	ESTADOS UNIDOS	0	2	2
				0	2	2
				3	1	4
BACHILLERATO 28	Bachillerato Técnico en Contabilidad	1	ESTADOS UNIDOS	2	0	2
		3		5	1	6
BACHILLERATO 8	Bachillerato General	1	ESTADOS UNIDOS	1	0	1
				1	0	1
	Bachillerato Técnico Analista Programador	1	ESTADOS UNIDOS	2	0	2
		3		2	0	2
				4	0	4
	Bachillerato Técnico en Contabilidad	1	ESTADOS UNIDOS	0	1	1
		3		1	2	3
		5		0	1	1
				1	4	5
	Bachillerato Técnico en Dibujo	3	ESTADOS UNIDOS	0	1	1
		0		1	1	
BACHILLERATO 9	Bachillerato General	3	ESTADOS UNIDOS	1	0	1
				1	0	1
	Bachillerato Técnico Analista Químico	3	CUBA	0	1	1
				0	1	1
ESCUELA TECNICA DE ENFERMERIA	Enfermera (o) General	1	ESTADOS UNIDOS	0	1	1
				0	1	1
Delegación Tecmán				5	11	16
BACHILLERATO 19	Bachillerato General	1	ESTADOS UNIDOS	1	0	1
				1	0	1
BACHILLERATO 20	Bachillerato General	1	ESTADOS UNIDOS	0	1	1
				0	1	1
	Bachillerato Técnico Analista Químico	3	ESTADOS UNIDOS	0	1	1
				0	1	1
Bachillerato Técnico en Dibujo	1	ESTADOS UNIDOS	0	1	1	
			0	1	1	
BACHILLERATO 21	Bachillerato Técnico Analista Químico	1	ESTADOS UNIDOS	0	2	2
		5		0	1	1
				0	3	3
BACHILLERATO 26	Bachillerato General	5	ESTADOS UNIDOS	1	0	1
				1	0	1
BACHILLERATO 31	Bachillerato Técnico en Contabilidad	1	ESTADOS UNIDOS	1	1	2
		3		0	1	1
				1	2	3
BACHILLERATO 5	Bachillerato General	1	ESTADOS UNIDOS	1	0	1
		3		0	1	1
			1	1	2	
	Bachillerato Técnico Analista Programador	5	ESTADOS UNIDOS	0	1	1
				0	1	1
	Bachillerato Técnico en Contabilidad	3	ESTADOS UNIDOS	1	0	1
		1		0	1	
BACHILLERATO 6	Bachillerato Técnico en Contabilidad	5	ESTADOS UNIDOS	0	1	1
				0	1	1

Plantel	Carrera	Semestre	Nombre	Hombre	Mujer	Total
Delegación Manzanillo				14	11	25
BACHILLERATO 10	Bachillerato General	5	ESTADOS UNIDOS	0	1	1
				0	1	1
BACHILLERATO 14	Bachillerato General	1	ESTADOS UNIDOS	1	0	1
		5		1	0	1
	Bachillerato Técnico Analista Programador	3	ESTADOS UNIDOS	2	0	2
				0	2	2
BACHILLERATO 28	Bachillerato Técnico en Contabilidad	1	ESTADOS UNIDOS	3	1	4
		3		2	0	2
				5	1	6
BACHILLERATO 8	Bachillerato General	1	ESTADOS UNIDOS	1	0	1
				1	0	1
	Bachillerato Técnico Analista Programador	1	ESTADOS UNIDOS	2	0	2
		3		2	0	2
	Bachillerato Técnico en Contabilidad	1	ESTADOS UNIDOS	4	0	4
		3		0	1	1
		5		1	2	3
	Bachillerato Técnico en Dibujo	3	ESTADOS UNIDOS	0	1	1
		0		1	1	
BACHILLERATO 9	Bachillerato General	3	ESTADOS UNIDOS	1	0	1
				1	0	1
	Bachillerato Técnico Analista Químico	3	CUBA	0	1	1
ESCUELA TECNICA DE ENFERMERIA	Enfermera (o) General	1	ESTADOS UNIDOS	0	1	1
				0	1	1
Delegación Tecmán				5	11	16
BACHILLERATO 19	Bachillerato General	1	ESTADOS UNIDOS	1	0	1
				1	0	1
BACHILLERATO 20	Bachillerato General	1	ESTADOS UNIDOS	0	1	1
				0	1	1
	Bachillerato Técnico Analista Químico	3	ESTADOS UNIDOS	0	1	1
				0	1	1
BACHILLERATO 21	Bachillerato Técnico Analista Químico	1	ESTADOS UNIDOS	0	2	2
		5		0	1	1
				0	3	3
BACHILLERATO 26	Bachillerato General	5	ESTADOS UNIDOS	1	0	1
				1	0	1
BACHILLERATO 31	Bachillerato Técnico en Contabilidad	1	ESTADOS UNIDOS	1	1	2
		3		0	1	1
				1	2	3
BACHILLERATO 5	Bachillerato General	1	ESTADOS UNIDOS	1	0	1
		3		0	1	1
	Bachillerato Técnico Analista Programador	5	ESTADOS UNIDOS	1	1	2
				0	1	1
Bachillerato Técnico en Contabilidad	3	ESTADOS UNIDOS	0	1	1	
			1	0	1	
BACHILLERATO 6	Bachillerato Técnico en Contabilidad	5	ESTADOS UNIDOS	0	1	1
				0	1	1

Plantel	Carrera	Sem	Nombre	Hombre	Mujer	Total
Delegación Colima				26	41	67
BACHILLERATO 1	Bachillerato General	1	CUBA	1	0	1
		1	ESTADOS UNIDOS	2	5	7
		1	ITALIA	0	1	1
		3	ESTADOS UNIDOS	3	2	5
		5	ESTADOS UNIDOS	0	3	3
				6	11	17
	Bachillerato General Bilingue	3	ESTADOS UNIDOS	0	3	3
			0	3	3	
BACHILLERATO 15	Bachillerato General	1		1	3	4
		3	ESTADOS UNIDOS	1	0	1
		5		0	1	1
				2	4	6
BACHILLERATO 2	Bachillerato General	1		2	2	4
		3	ESTADOS UNIDOS	0	3	3
		5		0	2	2
				2	7	9
	Bachillerato Técnico Analista Programador	1		2	3	5
		3	ESTADOS UNIDOS	2	1	3
		5		3	3	6
				7	7	14
BACHILLERATO 3	Bachillerato General	1		1	2	3
		3	ESTADOS UNIDOS	4	3	7
		5		1	0	1
				6	5	11
BACHILLERATO 30	Bachillerato General	3		1	0	1
		5	ESTADOS UNIDOS	1	4	5
				2	4	6
INSTITUTO UNIVERSITARIO DE BELLAS ARTES	Tecnico en Artes con Especialidad en Música	5	ESTADOS UNIDOS	1	0	1
				1	0	1
Delegación Coquimatán				2	2	4
BACHILLERATO 18	Bachillerato General	1		1	0	1
		3	ESTADOS UNIDOS	1	2	3
				2	2	4
Delegación Villa de Álvarez				32	41	73
BACHILLERATO 11	Bachillerato General	1	ESTADOS UNIDOS	0	2	2
		3	ESTADOS UNIDOS	0	2	2
		5	ESTADOS UNIDOS	0	2	2
				0	6	6
	Bachillerato Técnico en Contabilidad	1	ESTADOS UNIDOS	0	2	2
		3	ESTADOS UNIDOS	1	0	1
			1	2	3	
BACHILLERATO 12	Bachillerato Técnico Analista Programador	3	ESTADOS UNIDOS	2	0	2
				2	0	2
BACHILLERATO 13	Bachillerato General	1	ESTADOS UNIDOS	0	3	3
		3	ESTADOS UNIDOS	1	2	3
		5	ESTADOS UNIDOS	1	2	3
				2	7	9
BACHILLERATO 16	Bachillerato General	1	ESTADOS UNIDOS	2	5	7
		3	ESTADOS UNIDOS	1	1	2
		5	ESTADOS UNIDOS	1	1	2
		5	GUATEMALA	0	1	1
				4	8	12
	Bachillerato Técnico Analista Químico	1	ESTADOS UNIDOS	1	1	2
		3	ESTADOS UNIDOS	2	1	3
		5	COLOMBIA	0	1	1
		5	ESTADOS UNIDOS	1	1	2
				4	4	8
	Bachillerato Técnico Analista Programador	3	ESTADOS UNIDOS	2	0	2
			2	0	2	
Bachillerato General Cuatrimestral	4	ESTADOS UNIDOS	2	0	2	
			2	0	2	

Plantel	Carrera	Semestre	Nombre	Hombre	Mujer	Total
BACHILLERATO 17	Bachillerato General	1	ESTADOS UNIDOS	1	0	1
		3	ESTADOS UNIDOS	1	1	2
		5	ESTADOS UNIDOS	2	0	2
		5	HONDURAS	0	1	1
				4	2	6
BACHILLERATO 22	Bachillerato General	3	ESTADOS UNIDOS	0	2	2
				0	2	2
	Bachillerato Técnico Analista Químico	3	ESTADOS UNIDOS	0	1	1
				0	1	1
BACHILLERATO 25	Bachillerato Técnico Analista Programador	5	ESTADOS UNIDOS	1	0	1
				1	0	1
	Bachillerato Técnico en Contabilidad	1	ESTADOS UNIDOS	1	1	2
		5	ESTADOS UNIDOS	1	0	1
				2	1	3
BACHILLERATO 29	Bachillerato Técnico Analista Programador	1	ESTADOS UNIDOS	0	1	1
		3	ESTADOS UNIDOS	1	0	1
				1	1	2
BACHILLERATO 32	Bachillerato General	3	ESTADOS UNIDOS	1	0	1
		5	ESTADOS UNIDOS	0	1	1
				1	1	2
BACHILLERATO 33	Bachillerato General	1	ESTADOS UNIDOS	3	3	6
				3	3	6
	Bachillerato General Bilingüe	1	CANADA	0	1	1
		1	ESTADOS UNIDOS	1	1	2
				1	2	3
BACHILLERATO 4	Bachillerato General	5	ESTADOS UNIDOS	1	0	1
				1	0	1
	Bachillerato Técnico Analista Químico	1	ESTADOS UNIDOS	0	1	1
		5	RUSIA	1	0	1
				1	1	2
Subtotal Bachilleratos UdeC				79	106	185
INSTITUTO COLIMENSE DE EDUCACION BASICA S.C.	Bachillerato General	3	ESTADOS UNIDOS	1	0	1
		5	CHINA	0	1	1
				1	1	2
Subtotal Bachilleratos incorporados				1	1	2
Total				80	107	187

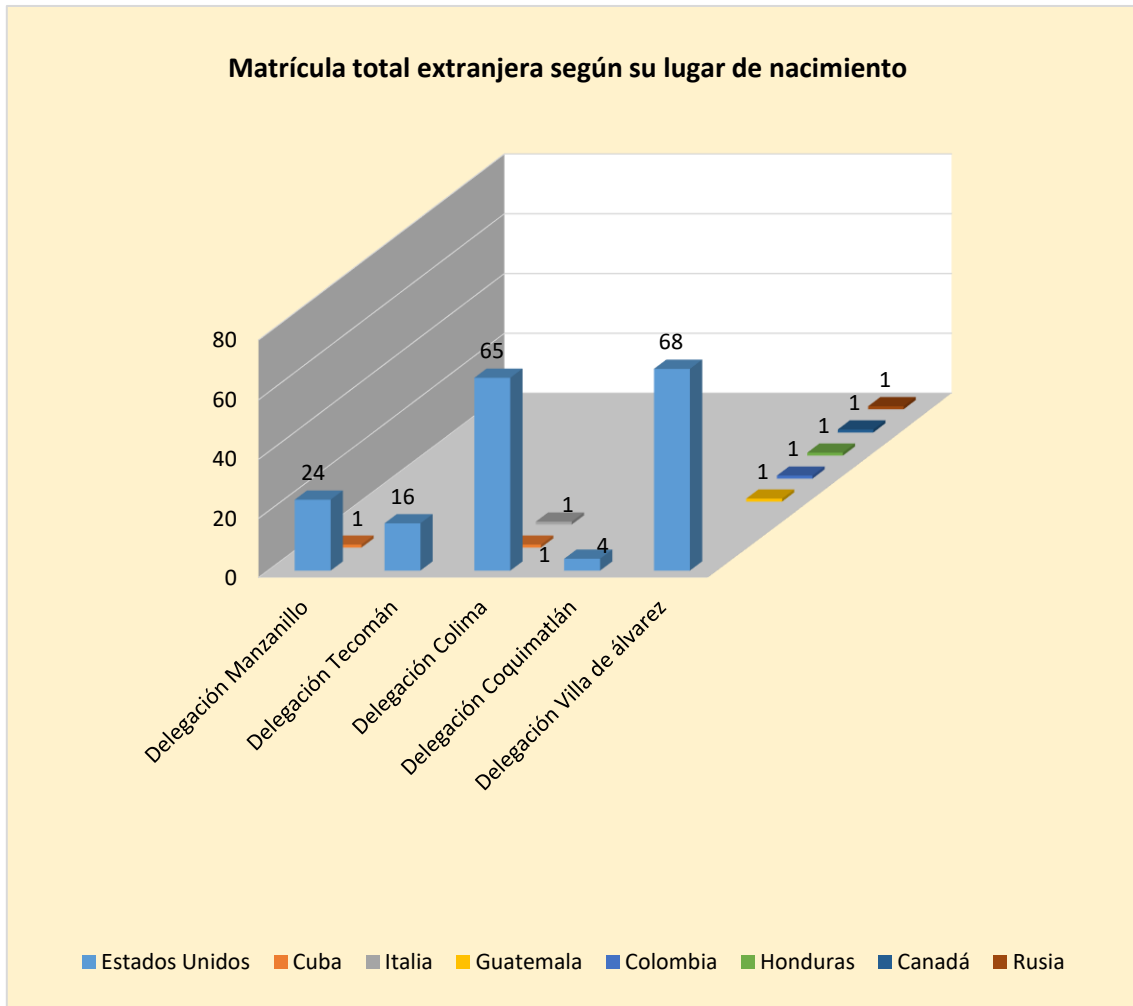
Elaboración: Coordinación de Planeación y Desarrollo Institucional

Fuente: Sistema de Control Escolar de la Universidad de Colima. SICEUC.

Fecha de Corte: 30 de Septiembre de 2016.

La gráfica siguiente contempla los estudiantes que provienen del extranjero, donde su mayoría representan al género femenino. De acuerdo con los datos, el lugar de nacimiento que reporta el mayor número de alumnos extranjeros es Estados Unidos, mientras la minoría son de Guatemala, Cuba, China, Unión de Repúblicas Socialistas Soviéticas, Honduras, Italia, Canadá y Colombia.

Gráfica No. 2.11.



Elaboración: Coordinación de Planeación y Desarrollo Institucional
Fuente: Sistema de Control Escolar de la Universidad de Colima. SICEUC.
Fecha de Corte: 30 de Septiembre de 2016

Nivel medio superior–Bachillerato
Matrícula total según su lugar de residencia
 Agosto 2016 – Enero 2017

Tabla No. 2.12.

Plantel	Carrera	Estado	Hombre	Mujer	Total
Delegación Manzanillo			1229	1669	2898
BACHILLERATO 10	Bachillerato General Modalidad Semiescolarizado	COLIMA	50	50	100
		JALISCO	1	0	1
			51	50	101
	Bachillerato General	COLIMA	99	121	220
		MEXICO	0	1	1
			99	122	221
	Bachillerato Técnico en Contabilidad	COLIMA	81	75	156
		MEXICO	0	1	1
			81	76	157
BACHILLERATO 14	Bachillerato General	COLIMA	61	60	121
			61	60	121
	Bachillerato Técnico Analista Programador	COLIMA	55	64	119
			55	64	119
BACHILLERATO 23	Bachillerato General	COLIMA	39	88	127
			39	88	127
	Bachillerato Técnico Analista Programador	COLIMA	50	55	105
		MEXICO	0	1	1
			50	56	106
BACHILLERATO 27	Bachillerato General	COLIMA	51	93	144
			51	93	144
	Bachillerato Técnico en Contabilidad	COLIMA	62	66	128
			62	66	128
BACHILLERATO 28	Bachillerato Técnico en Contabilidad	COLIMA	50	72	122
			50	72	122
BACHILLERATO 8	Bachillerato General	COLIMA	95	191	286
			95	191	286
	Bachillerato Técnico Analista Programador	COLIMA	93	25	118
			93	25	118
	Bachillerato Técnico en Contabilidad	COLIMA	110	155	265
			110	155	265
	Bachillerato Técnico en Dibujo	COLIMA	67	51	118
		67	51	118	
BACHILLERATO 9	Bachillerato General	COLIMA	76	122	198
			76	122	198
	Bachillerato Técnico Analista Químico	COLIMA	100	153	253
			100	153	253
	Bachillerato Técnico en Contabilidad	COLIMA	47	69	116
			47	69	116
ESCUELA TECNICA DE ENFERMERIA	Enfermera (o) General	COLIMA	41	152	193
		GUERRERO	0	1	1
		JALISCO	1	3	4
			42	156	198

Plantel	Carrera	Estado	Hombre	Mujer	Total
Delegación Tecomán			1342	1539	2881
BACHILLERATO 6	Bachillerato General Modalidad Semiescolarizado	COLIMA	36	44	80
			36	44	80
BACHILLERATO 19	Bachillerato General	COLIMA	33	23	56
		MICHOACAN	2	4	6
			35	27	62
	Bachillerato Técnico en Contabilidad	COLIMA	27	50	77
		MICHOACAN	17	26	43
			44	76	120
BACHILLERATO 20	Bachillerato General	COLIMA	125	189	314
			125	189	314
	Bachillerato Técnico Analista Químico	COLIMA	122	180	302
			122	180	302
	Bachillerato Técnico en Dibujo	COLIMA	139	101	240
		MICHOACAN	1	0	1
		140	101	241	
BACHILLERATO 21	Bachillerato Técnico Analista Químico	COLIMA	61	76	137
			61	76	137
BACHILLERATO 24	Bachillerato General	COLIMA	37	65	102
			37	65	102
BACHILLERATO 26	Bachillerato General	COLIMA	64	52	116
		MEXICO	1	0	1
			65	52	117
BACHILLERATO 31	Bachillerato Técnico en Contabilidad	COLIMA	66	54	120
			66	54	120
BACHILLERATO 5	Bachillerato General	COLIMA	172	260	432
		MICHOACAN	0	1	1
			172	261	433
	Bachillerato Técnico Analista Programador	COLIMA	85	58	143
			85	58	143
	Bachillerato Técnico en Contabilidad	COLIMA	123	138	261
		123	138	261	
BACHILLERATO 6	Bachillerato General	COLIMA	110	117	227
		MICHOACAN	1	0	1
			111	117	228
	Bachillerato Técnico en Contabilidad	COLIMA	60	45	105
			60	45	105
BACHILLERATO 7	Bachillerato General	COLIMA	60	56	116
			60	56	116

Plantel	Carrera	Estado	Hombre	Mujer	Total
Delegación Colima			1887	2166	4053
BACHILLERATO 3	Bachillerato General Modalidad Semiescolarizado	COLIMA	40	22	62
			40	22	62
BACHILLERATO 1	Bachillerato General	COLIMA	484	641	1125
		JALISCO	3	2	5
		487	643	1130	
	Bachillerato General Bilingue	COLIMA	11	27	38
		11	27	38	
BACHILLERATO 15	Bachillerato General	COLIMA	181	235	416
		JALISCO	1	2	3
			182	237	419
BACHILLERATO 2	Bachillerato General	COLIMA	229	341	570
		JALISCO	1	0	1
		MICHOACAN	1	0	1
		231	341	572	
	Bachillerato Técnico Analista Programador	COLIMA	270	227	497
		JALISCO	2	1	3
MICHOACAN		1	0	1	
	273	228	501		
BACHILLERATO 3	Bachillerato General	COLIMA	360	359	719
		JALISCO	4	3	7
		MICHOACAN	1	1	2
			365	363	728
BACHILLERATO 30	Bachillerato General	COLIMA	250	284	534
		JALISCO	1	0	1
		MICHOACAN	0	1	1
			251	285	536
INSTITUTO UNIVERSITARIO DE BELLAS ARTES	Técnico en Artes con Especialidad en Música	COLIMA	39	15	54
		JALISCO	8	5	13
			47	20	67
Delegación Coquimatlán			162	186	348
BACHILLERATO 18	Bachillerato General	COLIMA	162	185	347
		JALISCO	0	1	1
			162	186	348
Delegación Villa de Álvarez			1711	2040	3751
BACHILLERATO 11	Bachillerato General	COLIMA	53	72	125
		JALISCO	0	1	1
		53	73	126	
	Bachillerato Técnico en Contabilidad	COLIMA	62	61	123
JALISCO		0	1	1	
	62	62	124		
BACHILLERATO 12	Bachillerato Técnico Analista Programador	COLIMA	52	63	115
		JALISCO	11	3	14
			63	66	129
BACHILLERATO 13	Bachillerato General	COLIMA	49	88	137
		JALISCO	9	12	21
			58	100	158
BACHILLERATO 16	Bachillerato General	COLIMA	176	266	442
		JALISCO	2	1	3
			178	267	445
	Bachillerato Técnico Analista Químico	COLIMA	107	171	278
			107	171	278
	Bachillerato Técnico Analista Programador	COLIMA	100	46	146
		JALISCO	0	1	1
		100	47	147	
Bachillerato General Cuatrimestral	COLIMA	16	16	32	
		16	16	32	

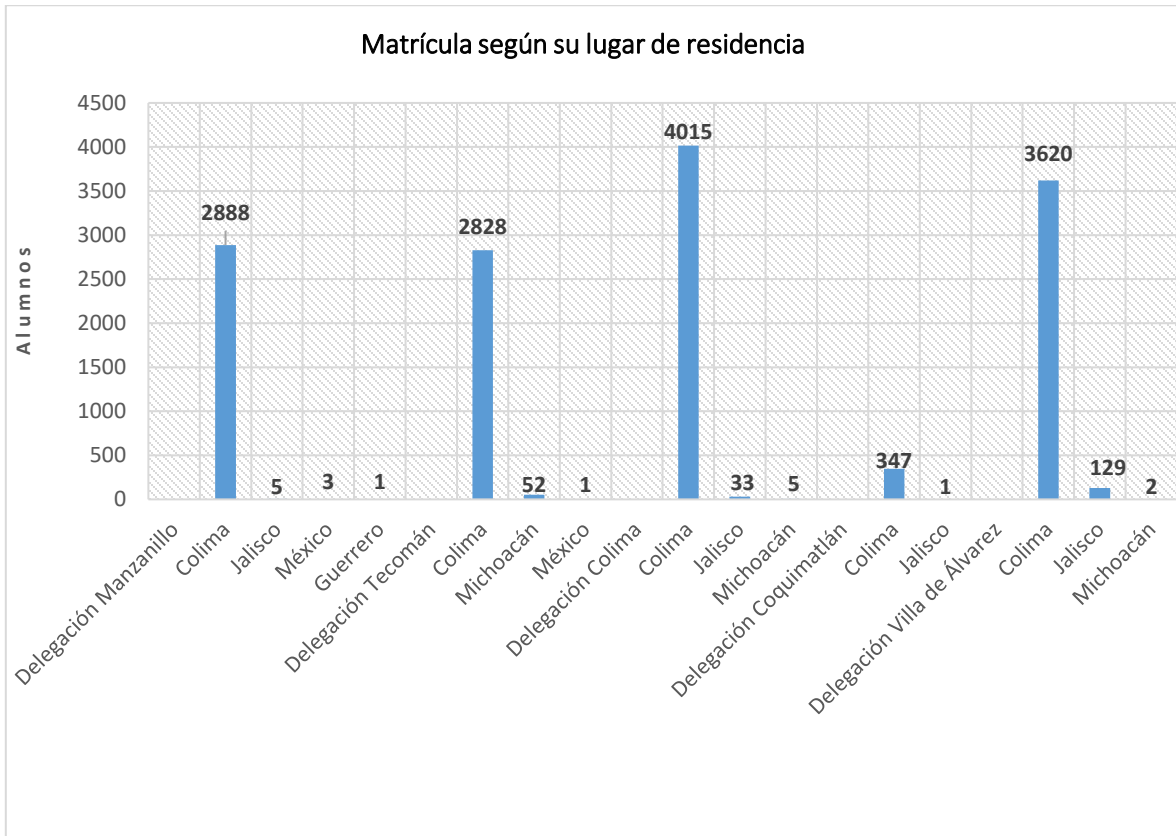
Plantel	Carrera	Estado	Hombre	Mujer	Total
BACHILLERATO 17	Bachillerato General	COLIMA	74	111	185
		JALISCO	3	0	3
		MICHOACAN	1	0	1
			78	111	189
BACHILLERATO 22	Bachillerato General	COLIMA	65	84	149
		JALISCO	17	37	54
			82	121	203
	Bachillerato Técnico Analista Químico	COLIMA	46	57	103
		JALISCO	6	15	21
			52	72	124
BACHILLERATO 25	Bachillerato Técnico Analista Programador	COLIMA	76	36	112
		JALISCO	1	0	1
			77	36	113
	Bachillerato Técnico en Contabilidad	COLIMA	51	57	108
			51	57	108
BACHILLERATO 29	Bachillerato Técnico Analista Programador	COLIMA	56	50	106
			56	50	106
BACHILLERATO 32	Bachillerato General	COLIMA	68	102	170
		JALISCO	2	3	5
			70	105	175
BACHILLERATO 33	Bachillerato General	COLIMA	136	161	297
		JALISCO	1	0	1
		MICHOACAN	0	1	1
			137	162	299
	Bachillerato General Bilingue	COLIMA	19	26	45
			19	26	45
BACHILLERATO 4	Bachillerato General	COLIMA	164	178	342
		JALISCO	0	1	1
			164	179	343
	Bachillerato General Bilingue	COLIMA	15	28	43
			15	28	43
	Bachillerato Técnico Analista Químico	COLIMA	120	173	293
		JALISCO	2	0	2
			122	173	295
	Bachillerato Técnico en Dibujo	COLIMA	150	119	269
			150	119	269
Subtotal Bachilleratos UdeC			6330	7601	13931
EDUCACION INTEGRAL DE COLIMA A.C.	Bachillerato General	COLIMA	18	26	44
			18	26	44
INSTITUTO ESCOLAR MONTE CORONA A.C.	Bachillerato General	COLIMA	43	54	97
			43	54	97
LICEO DELTA A.C.	Bachillerato General	COLIMA	13	6	19
			13	6	19
INSTITUTO COLIMENSE DE EDUCACION BASICA, S.C.	Bachillerato General	COLIMA	82	76	158
			82	76	158
INSTITUTO FRAY PEDRO DE GANTE, A.C.	Bachillerato General	COLIMA	46	16	62
			46	16	62
INSTITUTO MANUEL C. SILVA	Bachillerato General	COLIMA	19	3	22
			19	3	22
Subtotal Bachilleratos Incorporados			221	181	402
Total			6551	7782	14333

Elaboración: Coordinación de Planeación y Desarrollo Institucional

Fuente: Sistema de Control Escolar de la Universidad de Colima. SICEUC.

Fecha de Corte: 30 de Septiembre de 2016.

Gráfica No. 2.12.



Elaboración: Coordinación de Planeación y Desarrollo Institucional
Fuente: Sistema de Control Escolar de la Universidad de Colima. SICEUC.
Fecha de Corte: 30 de Septiembre de 2016

De acuerdo con la tabla anterior y la gráfica No. 2.12. contamos con 13,698 residentes del Estado de Colima, que representa el 98.3% de la matrícula total de bachillerato; por su parte los Estados de Jalisco y Michoacán los conforma el 1.6% y el 1% restante otros Estados del País.

Nivel medio superior–Bachillerato
Matrícula total con discapacidad
 Agosto 2016 – Enero 2017

Tabla No. 2.13.

Plantel	Carrera	Discacidad	Hombre	Mujer	Total
Delegación Manzanillo			5	5	10
BACHILLERATO 23	Bachillerato General	Sordera	0	1	1
BACHILLERATO 27	Bachillerato General	Baja Visión	1	1	2
BACHILLERATO 28	Bachillerato Técnico en Contabilidad	Baja Visión	0	1	1
	Bachillerato Técnico en Contabilidad	Ceguera	1	0	1
BACHILLERATO 8	Bachillerato General	Motriz Disc. extremidades inferiores	0	1	1
	Bachillerato Técnico Analista Programador	Baja Visión	1	0	1
	Bachillerato Técnico en Dibujo	Motriz Disc. extremidades inferiores	1	0	1
BACHILLERATO 9	Bachillerato General	Problemas de conducta	0	1	1
	Bachillerato Técnico Analista Químico	Baja Visión	1	0	1
Delegación Tecomán			4	6	10
BACHILLERATO 20	Bachillerato General	Baja Visión	0	1	1
		Motriz Disc. extremidades inferiores	1	0	1
		Motriz Disc. extremidades superiores	0	1	1
		Sordera	0	1	1
	Bachillerato Técnico Analista Químico	Baja Visión	1	0	1
BACHILLERATO 21	Bachillerato Técnico Analista Químico	Baja Visión	1	1	2
BACHILLERATO 5	Bachillerato Técnico Analista Programador	Motriz Disc. extremidades inferiores	0	2	2
BACHILLERATO 7	Bachillerato General	Motriz Disc. extremidades inferiores	1	0	1
Delegación Colima			6	4	10
BACHILLERATO 3	Bachillerato General Modalidad Semiescolarizado	Motriz Disc. extremidades inferiores	1	0	1
BACHILLERATO 1	Bachillerato General	Motriz Disc. extremidades inferiores	1	1	2
BACHILLERATO 15	Bachillerato General	Baja Visión	2	1	3
		Motriz Disc. extremidades inferiores	0	1	1
BACHILLERATO 2	Bachillerato Técnico Analista Programador	Sordera	0	1	1
INSTITUTO UNIVERSITARIO DE BELLAS ARTES	Técnico en Artes con Especialidad en Música	Ceguera	2	0	2
Delegación Villa de Álvarez			14	5	19
BACHILLERATO 11	Bachillerato General	Baja Visión	2	1	3
	Bachillerato Técnico en Contabilidad	Baja Visión	3	1	4
BACHILLERATO 12	Bachillerato Técnico Analista Programador	Baja Visión	1	0	1
BACHILLERATO 13	Bachillerato General	Baja Visión	1	0	1
BACHILLERATO 16	Bachillerato General	Hipoacusia	1	0	1
	Bachillerato Técnico Analista Químico	Motriz Disc. extremidades inferiores	0	1	1
BACHILLERATO 22	Bachillerato General	Sordera	2	0	2
BACHILLERATO 22	Bachillerato General	Sordera	0	1	1
BACHILLERATO 29	Bachillerato Técnico Analista Programador	Baja Visión	0	1	1
BACHILLERATO 32	Bachillerato General	Baja Visión	1	0	1
BACHILLERATO 33	Bachillerato General Bilingüe	Motriz Disc. extremidades inferiores	1	0	1
BACHILLERATO 4	Bachillerato General	Discapacidad múltiple	1	0	1
	Bachillerato Técnico en Dibujo	Baja Visión	1	0	1
Total			29	20	49

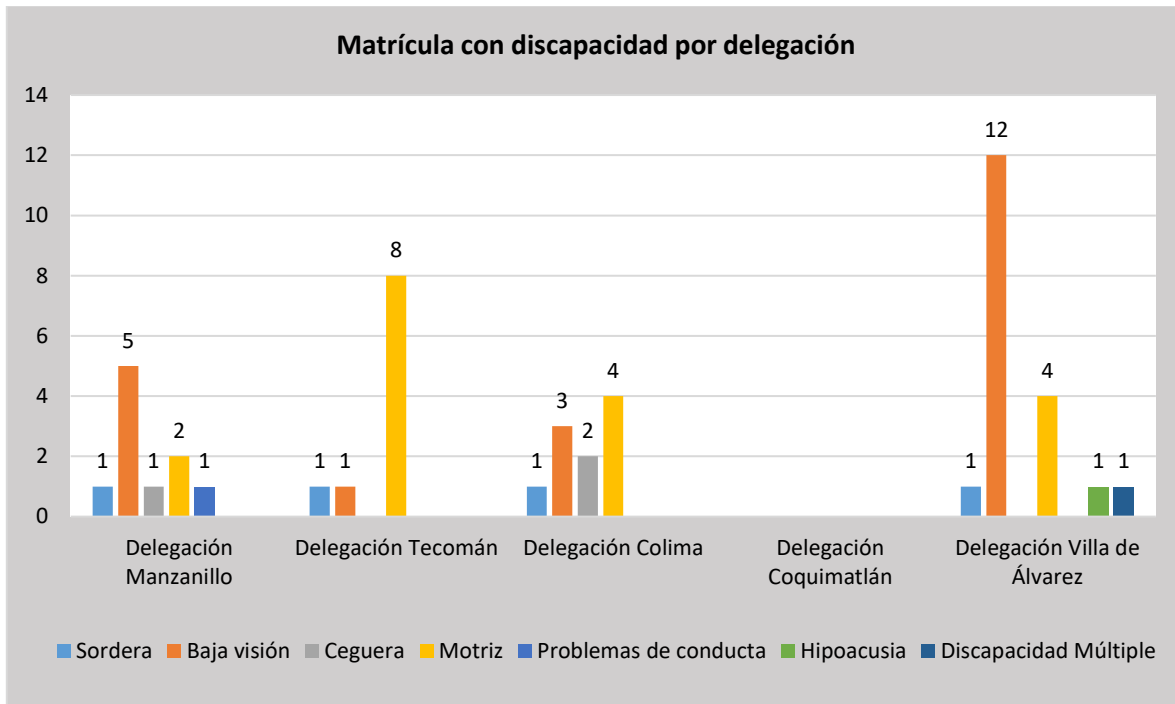
Elaboración: Coordinación de Planeación y Desarrollo Institucional

Fuente: Sistema de Control Escolar de la Universidad de Colima. SICEUC.

Fecha de Corte: 30 de Septiembre de 2016.

Para este año se atiende a 49 estudiantes con algún tipo de discapacidad, 29 del género masculino y 20 del género femenino. Los tipos de discapacidad con los que cuentan son los siguientes: sordera, baja visión, discapacidad múltiple, hipoacusia, motriz extremidades inferiores y problemas de conducta. De éstos, el 42.8% son de baja visión. La gráfica No. 2.13. contempla el total de matrícula con discapacidad distribuida por delegación regional.

Gráfica No. 2.13.



Elaboración: Coordinación de Planeación y Desarrollo Institucional
Fuente: Sistema de Control Escolar de la Universidad de Colima. SICEUC.
Fecha de Corte: 30 de Septiembre de 2016

Nivel medio superior–Bachillerato

Tasa de retención
Agosto 2016 – Enero 2017

Tabla No. 2.14.

Delegación / Plantel / Programa educativo	Primer Ingreso			Tercer Semestre			Retención
	Hombre	Mujer	Total	Hombre	Mujer	Total	
Delegación Manzanillo	582	534	1116	383	491	874	78.32
BACHILLERATO 10	113	106	219	57	68	125	57.08
Bachillerato General	70	75	145	35	47	82	56.55
Técnico en Contabilidad	24	14	38	11	10	21	55.26
Bachillerato General Modalidad Semiescolarizado	19	17	36	11	11	22	61.11
BACHILLERATO 14	39	49	88	34	41	75	85.23
Bachillerato General	22	22	44	19	18	37	84.09
Técnico Analista Programador	17	27	44	15	23	38	86.36
BACHILLERATO 23	49	53	102	28	45	73	71.57
Bachillerato General	22	31	53	12	30	42	79.25
Técnico Analista Programador	27	22	49	16	15	31	63.27
BACHILLERATO 27	52	58	110	43	53	96	87.27
Bachillerato General	24	32	56	20	33	53	94.64
Técnico en Contabilidad	28	26	54	23	20	43	79.63
BACHILLERATO 28	25	27	52	16	25	41	78.85
Técnico en Contabilidad	25	27	52	16	25	41	78.85
BACHILLERATO 8	175	112	287	114	126	240	83.62
Bachillerato General	53	44	97	34	54	88	90.72
Técnico Analista Programador	32	16	48	22	10	32	66.67
Técnico en Contabilidad	57	38	95	34	49	83	87.37
Técnico en Dibujo	33	14	47	24	13	37	78.72
BACHILLERATO 9	125	104	229	77	105	182	79.48
Bachillerato General	49	42	91	31	36	67	73.63
Técnico Analista Químico	53	39	92	32	47	79	85.87
Técnico en Contabilidad	23	23	46	14	22	36	78.26
ESCUELA TECNICA DE ENFERMERÍA	21	52	73	14	28	42	57.53
Enfermera (o) General	21	52	73	14	28	42	57.53
Delegación Tecomán	638	554	1192	482	475	957	80.29
BACHILLERATO 5	195	173	368	150	142	292	79.35
Bachillerato General	100	105	205	82	81	163	79.51
Técnico Analista Programador	38	19	57	27	14	41	71.93
Técnico en Contabilidad	57	49	106	41	47	88	83.02
BACHILLERATO 6	88	95	183	55	65	120	65.57
Bachillerato General	54	53	107	35	39	74	69.16
Técnico en Contabilidad	25	28	53	13	13	26	49.06
Bachillerato General Modalidad Semiescolarizado	9	14	23	7	13	20	86.96
BACHILLERATO 7	31	24	55	24	20	44	80.00
Bachillerato General	31	24	55	24	20	44	80.00
BACHILLERATO 19	63	19	82	26	33	59	71.95
Bachillerato General	33	4	37	10	6	16	43.24
Técnico en Contabilidad	30	15	45	16	27	43	95.56
BACHILLERATO 20	155	163	318	141	143	284	89.31
Bachillerato General	50	50	100	45	48	93	93.00
Técnico Analista Químico	48	63	111	46	58	104	93.69
Técnico en Dibujo	57	50	107	50	37	87	81.31
BACHILLERATO 21	30	24	54	25	20	45	83.33
Técnico Analista Químico	30	24	54	25	20	45	83.33
BACHILLERATO 24	11	22	33	9	21	30	90.91
Bachillerato General	11	22	33	9	21	30	90.91
BACHILLERATO 26	36	15	51	27	16	43	84.31

Delegación / Plantel / Programa educativo	Primer Ingreso			Tercer Semestre			Retención
	Hombre	Mujer	Total	Hombre	Mujer	Total	
BACHILLERATO 31	29	19	48	25	15	40	83.33
Técnico en Contabilidad	29	19	48	25	15	40	83.33
Delegación Colima	998	691	1689	614	664	1278	75.67
BACHILLERATO 1	236	208	444	178	222	400	90.09
Bachillerato General	223	182	405	168	196	364	89.88
Bachillerato General Bilingüe	13	26	39	10	26	36	92.31
BACHILLERATO 2	239	160	399	152	145	297	74.44
Bachillerato General	109	95	204	74	81	155	75.98
Técnico Analista Programador	130	65	195	78	64	142	72.82
BACHILLERATO 3	282	157	439	145	135	280	63.78
Bachillerato General	252	146	398	130	125	255	64.07
Bachillerato General Modalidad Semiescolarizado	30	11	41	15	10	25	60.98
BACHILLERATO 15	104	70	174	57	69	126	72.41
Bachillerato General	104	70	174	57	69	126	72.41
BACHILLERATO 30	116	87	203	70	87	157	77.34
Bachillerato General	116	87	203	70	87	157	77.34
INSTITUTO UNIVERSITARIO DE BELLAS ARTES	21	9	30	12	6	18	60.00
Técnico en Artes con Especialidad en Música	21	9	30	12	6	18	60.00
Delegación Coquimatlán	97	59	156	60	63	123	78.85
BACHILLERATO 18	97	59	156	60	63	123	78.85
Bachillerato General	97	59	156	60	63	123	78.85
Delegación Villa de Álvarez	689	631	1320	525	588	1113	84.32
BACHILLERATO 4	200	188	388	185	182	367	94.59
Bachillerato General	77	69	146	74	64	138	94.52
Bachillerato General Bilingüe	19	28	47	15	28	43	91.49
Técnico Analista Químico	49	53	102	46	54	100	98.04
Técnico en Dibujo	55	38	93	50	36	86	92.47
BACHILLERATO 11	54	48	102	41	48	89	87.25
Bachillerato General	26	27	53	17	30	47	88.68
Técnico en Contabilidad	28	21	49	24	18	42	85.71
BACHILLERATO 12	35	19	54	26	17	43	79.63
Técnico Analista Programador	35	19	54	26	17	43	79.63
BACHILLERATO 13	22	34	56	18	33	51	91.07
Bachillerato General	22	34	56	18	33	51	91.07
BACHILLERATO 16	159	149	308	130	132	262	85.06
Bachillerato General	81	77	158	60	69	129	81.65
Técnico Analista Químico	43	56	99	38	49	87	87.88
Técnico Analista Programador	35	16	51	32	14	46	90.20
BACHILLERATO 17	26	34	60	13	33	46	76.67
Bachillerato General	26	34	60	13	33	46	76.67
BACHILLERATO 22	67	77	144	41	81	122	84.72
Bachillerato General	45	49	94	25	52	77	81.91
Técnico Analista Químico	22	28	50	16	29	45	90.00
BACHILLERATO 25	66	25	91	36	23	59	64.84
Técnico Analista Programador	41	7	48	20	8	28	58.33
Técnico en Contabilidad	25	18	43	16	15	31	72.09
BACHILLERATO 29	29	14	43	21	17	38	88.37
Técnico Analista Programador	29	14	43	21	17	38	88.37
BACHILLERATO 32	31	43	74	14	22	36	48.65
Bachillerato General	31	43	74	14	22	36	48.65
Total	3004	2469	5473	2064	2281	4345	79.39

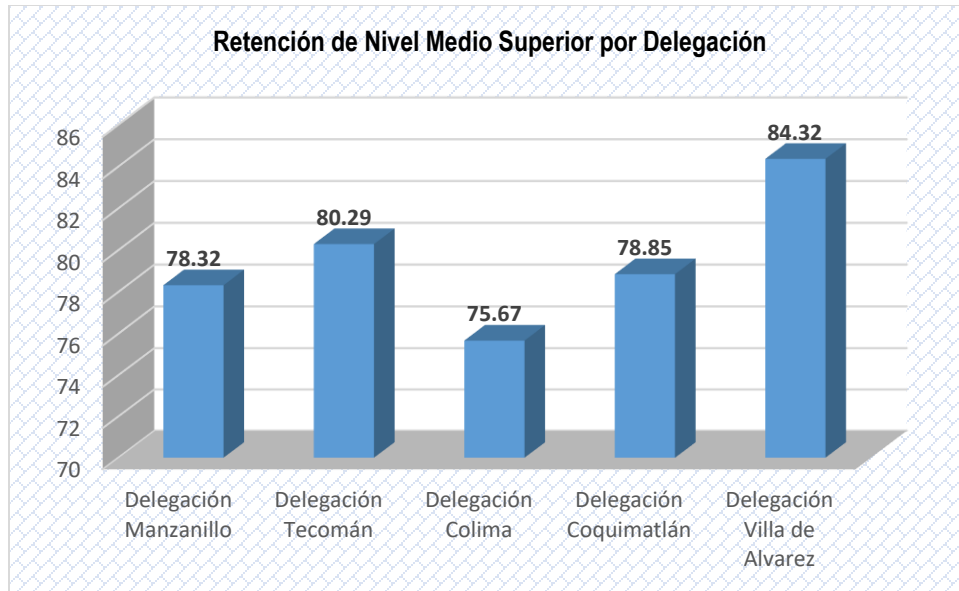
Elaboración: Coordinación de Planeación y Desarrollo Institucional

Fuente: Sistema de Control Escolar de la Universidad de Colima. SICEUC.

Fecha de Corte: 30 de Septiembre de 2016.

Este ciclo escolar se obtuvo un incremento de 2.39% en la tasa de retención. De acuerdo con la gráfica siguiente, la delegación que mayor porcentaje de retención fue la de Villa de Álvarez con 84.32%.

Gráfica No. 2.14.



Elaboración: Coordinación de Planeación y Desarrollo Institucional
Fuente: Sistema de Control Escolar de la Universidad de Colima. SICEUC.
Fecha de Corte: 30 de Septiembre de 2016

Nivel medio superior–Bachillerato

Eficiencia terminal

Agosto 2016 – Enero 2017

Tabla No. 2.15.

Escuela / Carrera	Primer ingreso	Cohortes			Otras cohortes			Total			Eficiencia terminal	
		Hombre	Mujer	Total	Hombre	Mujer	Total	Hombre	Mujer	Total	Cohorte	Global
Delegación Manzanillo	1132	330	395	725	116	90	206	446	485	931	64.05	82.24
BACHILLERATO 10	221	60	47	107	25	34	59	85	81	166	48.42	75.11
Bachillerato General	182	25	17	42	2	6	8	27	23	50	23.08	27.47
Técnico en Contabilidad	182	25	16	41	6	2	8	31	18	49	22.53	26.92
Bachillerato General Modalidad Semiescolarizado	39	10	14	24	17	26	43	27	40	67	61.54	171.79
BACHILLERATO 14	84	33	29	62	5	5	10	38	34	72	73.81	85.71
Bachillerato General	84	15	18	33	3	3	6	18	21	39	39.29	46.43
Técnico Analista Programador	84	18	11	29	2	2	4	20	13	33	34.52	39.29
BACHILLERATO 23	91	25	22	47	11	6	17	36	28	64	51.65	70.33
Bachillerato General	91	13	14	27	5	4	9	18	18	36	29.67	39.56
Técnico Analista Programador	91	12	8	20	6	2	8	18	10	28	21.98	30.77
BACHILLERATO 27	99	27	46	73	8	3	11	35	49	84	73.74	84.85
Bachillerato General	99	14	23	37	4	3	7	18	26	44	37.37	44.44
Técnico en Contabilidad	99	13	23	36	4	0	4	17	23	40	36.36	40.40
BACHILLERATO 28	46	15	9	24	4	6	10	19	15	34	52.17	73.91
Técnico en Contabilidad	46	15	9	24	4	6	10	19	15	34	52.17	73.91
BACHILLERATO 8	303	106	131	237	48	18	66	154	149	303	78.22	100.00
Bachillerato General	303	18	43	61	20	8	28	38	51	89	20.13	29.37
Técnico Analista Programador	303	32	11	43	12	0	12	44	11	55	14.19	18.15
Técnico en Contabilidad	303	36	53	89	6	7	13	42	60	102	29.37	33.66
Técnico en Dibujo	303	20	24	44	10	3	13	30	27	57	14.52	18.81
BACHILLERATO 9	242	61	87	148	14	14	28	75	101	176	61.16	72.73
Bachillerato General	242	32	44	76	2	2	4	34	46	80	31.40	33.06
Técnico Analista Químico	242	11	25	36	9	10	19	20	35	55	14.88	22.73
Técnico en Contabilidad	242	18	18	36	3	2	5	21	20	41	14.88	16.94
ESCUELA TÉCNICA DE ENFERMERÍA	46	3	24	27	1	4	5	4	28	32	58.70	69.57
Enfermera (o) General	46	3	24	27	1	4	5	4	28	32	58.70	69.57
Delegación Tecomán	1120	347	411	758	61	59	120	408	470	878	67.68	78.39
BACHILLERATO 5	295	85	117	202	11	21	32	96	138	234	68.47	79.32
Bachillerato General	295	11	61	72	2	8	10	13	69	82	24.41	27.80
Técnico Analista Programador	295	44	14	58	7	3	10	51	17	68	19.66	23.05
Técnico en Contabilidad	295	30	42	72	2	10	12	32	52	84	24.41	28.47
BACHILLERATO 6	225	51	48	99	24	20	44	75	68	143	44.00	63.56
Bachillerato General	178	24	28	52	9	6	15	33	34	67	29.21	37.64
Técnico en Contabilidad	178	13	6	19	8	4	12	21	10	31	10.67	17.42
Bachillerato General Modalidad Semiescolarizado	47	14	14	28	7	10	17	21	24	45	59.57	95.74
BACHILLERATO 7	43	16	11	27	4	3	7	20	14	34	62.79	79.07
Bachillerato General	43	16	11	27	4	3	7	20	14	34	62.79	79.07
BACHILLERATO 19	79	11	31	42	0	5	5	11	36	47	53.16	59.49
Bachillerato General	35	3	8	11	0	1	1	3	9	12	31.43	34.29
Técnico en Contabilidad	44	8	23	31	0	4	4	8	27	35	70.45	79.55
BACHILLERATO 20	304	120	134	254	12	8	20	132	142	274	83.55	90.13
Bachillerato General	304	18	35	53	0	0	0	18	35	53	17.43	17.43
Técnico Analista Químico	304	38	38	76	5	6	11	43	44	87	25.00	28.62
Técnico Agropecuario	304	26	19	45	1	0	1	27	19	46	14.80	15.13
Técnico en Alimentos	304	9	29	38	4	2	6	13	31	44	12.50	14.47
Técnico en Dibujo	304	29	13	42	2	0	2	31	13	44	13.82	14.47
BACHILLERATO 21	48	20	23	43	4	0	4	24	23	47	89.58	97.92
Técnico Analista Químico	48	20	23	43	4	0	4	24	23	47	89.58	97.92
BACHILLERATO 24	32	15	6	21	3	2	5	18	8	26	65.63	81.25
Técnico en Contabilidad	32	15	6	21	3	2	5	18	8	26	65.63	81.25
BACHILLERATO 26	47	16	25	41	1	0	1	17	25	42	87.23	89.36
Técnico en Contabilidad	47	16	25	41	1	0	1	17	25	42	87.23	89.36
BACHILLERATO 31	47	13	16	29	2	0	2	15	16	31	61.70	65.96
Técnico en Contabilidad	47	13	16	29	2	0	2	15	16	31	61.70	65.96

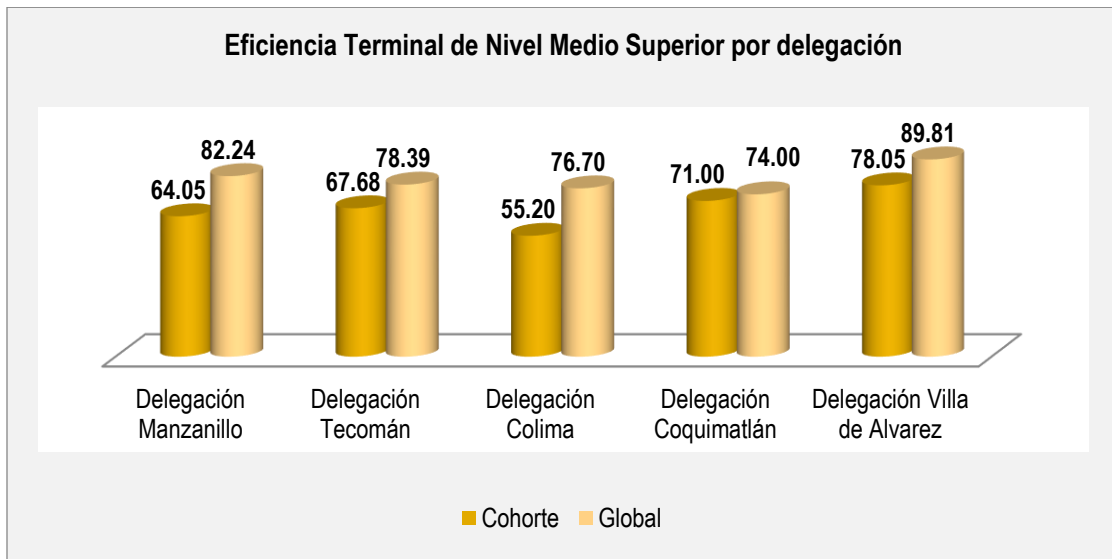
Escuela / Carrera	Primer ingreso	Cohortes			Otras cohortes			Total			Eficiencia terminal	
		Hombre	Mujer	Total	Hombre	Mujer	Total	Hombre	Mujer	Total	Cohorte	Global
Delegación Colima	1605	448	438	886	178	167	345	626	605	1231	55.20	76.70
BACHILLERATO 1	406	154	181	335	26	31	57	180	212	392	82.51	96.55
Bachillerato General	406	154	181	335	26	31	57	180	212	392	82.51	96.55
BACHILLERATO 2	404	59	58	117	90	96	186	149	154	303	28.96	75.00
Bachillerato General	204	34	46	80	40	58	98	74	104	178	39.22	87.25
Técnico Analista Programador	200	25	12	37	50	38	88	75	50	125	18.50	62.50
BACHILLERATO 3	385	104	82	186	28	20	48	132	102	234	48.31	60.78
Bachillerato General	341	98	71	169	20	15	35	118	86	204	49.56	59.82
Bachillerato General Modalidad Semiescolarizado	44	6	11	17	8	5	13	14	16	30	38.64	68.18
BACHILLERATO 15	184	51	45	96	13	12	25	64	57	121	52.17	65.76
Bachillerato General	184	51	45	96	13	12	25	64	57	121	52.17	65.76
BACHILLERATO 30	194	67	70	137	19	8	27	86	78	164	70.62	84.54
Bachillerato General	194	67	70	137	19	8	27	86	78	164	70.62	84.54
INSTITUTO UNIVERSITARIO DE BELLAS ARTES	32	13	2	15	2	0	2	15	2	17	46.88	53.13
Técnico en Artes con Especialidad en Música	32	13	2	15	2	0	2	15	2	17	46.88	53.13
Delegación Coquimatlán	100	30	41	71	2	1	3	32	42	74	71.00	74.00
BACHILLERATO 18	100	30	41	71	2	1	3	32	42	74	71.00	74.00
Bachillerato General	100	30	41	71	2	1	3	32	42	74	71.00	74.00
Delegación Villa de Álvarez	1148	433	463	896	72	63	135	505	526	1031	78.05	89.81
BACHILLERATO 4	300	152	133	285	19	17	36	171	150	321	95.00	107.00
Bachillerato General	300	53	57	110	8	8	16	61	65	126	36.67	42.00
Técnico Analista Químico	300	53	34	87	5	6	11	58	40	98	29.00	32.67
Técnico en Dibujo	300	46	42	88	6	3	9	52	45	97	29.33	32.33
BACHILLERATO 11	60	18	21	39	6	3	9	24	24	48	65.00	80.00
Bachillerato General	60	12	11	23	2	0	2	14	11	25	38.33	41.67
Técnico en Contabilidad	60	6	10	16	4	3	7	10	13	23	26.67	38.33
BACHILLERATO 12	49	16	25	41	3	1	4	19	26	45	83.67	91.84
Técnico Analista Programador	49	16	25	41	3	1	4	19	26	45	83.67	91.84
BACHILLERATO 13	55	16	34	50	3	1	4	19	35	54	90.91	98.18
Bachillerato General	55	16	34	50	3	1	4	19	35	54	90.91	98.18
BACHILLERATO 16	306	110	138	248	25	25	50	135	163	298	81.05	97.39
Bachillerato General	306	44	65	109	20	23	43	64	88	152	35.62	49.67
Técnico Analista Químico	306	27	61	88	5	2	7	32	63	95	28.76	31.05
Técnico Analista Programador	306	39	12	51	0	0	0	39	12	51	16.67	16.67
BACHILLERATO 17	84	29	21	50	4	6	10	33	27	60	59.52	71.43
Bachillerato General	84	29	21	50	4	6	10	33	27	60	59.52	71.43
BACHILLERATO 22	102	35	44	79	3	0	3	38	44	82	77.45	80.39
Bachillerato General	49	16	17	33	2	0	2	18	17	35	67.35	71.43
Técnico Analista Químico	53	19	27	46	1	0	1	20	27	47	86.79	88.68
BACHILLERATO 25	97	29	25	54	4	4	8	33	29	62	55.67	63.92
Técnico Analista Programador	97	14	12	26	2	2	4	16	14	30	26.80	30.93
Técnico en Contabilidad	97	15	13	28	2	2	4	17	15	32	28.87	32.99
BACHILLERATO 29	39	12	12	24	0	1	1	12	13	25	61.54	64.10
Técnico Analista Programador	39	12	12	24	0	1	1	12	13	25	61.54	64.10
BACHILLERATO 32	56	16	10	26	5	5	10	21	15	36	46.43	64.29
Bachillerato General	56	16	10	26	5	5	10	21	15	36	46.43	64.29
Total	5105	1588	1748	3336	429	380	809	2017	2128	4145	65.35	81.19

Elaboración: Coordinación de Planeación y Desarrollo Institucional

Fuente: Sistema de Control Escolar de la Universidad de Colima. SICEUC.

Fecha de Corte: 30 de Septiembre de 2016.

Gráfica No. 2.15.



Elaboración: Coordinación de Planeación y Desarrollo Institucional
Fuente: Sistema de Control Escolar de la Universidad de Colima. SICEUC.
Fecha de Corte: 30 de Septiembre de 2016

En relación a la eficiencia terminal, este año se registra por cohorte 65.35%, cifra que representa a 3,336 egresados del nivel medio superior. La gráfica No. 2.15. concentra por delegación el porcentaje por cohorte y global de dicho indicador, permitiendo distinguir que la delegación de Villa de Álvarez es la que contempla las cifras más altas en relación a la matrícula egresada.

Nivel medio superior–Bachillerato
Egresados por edad
 Agosto 2016 – Enero 2017

Tabla No. 2.16.

Plantel	Carrera	Edad	Hombre	Mujer	Total	Discapacidad	Indígenas	Extranjeros
Delegación Manzanillo			446	485	931	0	0	0
BACHILLERATO 10	Bachillerato General Semiescolarizado	21	27	40	67	0	0	0
		27	40	67	0	0	0	
	Bachillerato General	17	0	1	1	0	0	0
		18	18	12	30	0	0	0
		19	7	7	14	0	0	0
		20	2	3	5	0	0	0
		27	23	50	0	0	0	
	Bachillerato Técnico en Contabilidad	17	1	0	1	0	0	0
		18	19	14	33	0	0	0
		19	10	3	13	0	0	0
		20	1	1	2	0	0	0
		31	18	49	0	0	0	
BACHILLERATO 14	Bachillerato General	18	18	18	36	0	0	0
		19	0	2	2	0	0	0
		20	0	1	1	0	0	0
	18	21	39	0	0	0		
	Bachillerato Técnico Analista Programador	18	18	11	29	0	0	0
		19	2	1	3	0	0	0
20		0	1	1	0	0	0	
20	13	33	0	0	0			
BACHILLERATO 23	Bachillerato General	17	0	1	1	0	0	0
		18	11	14	25	0	0	0
		19	3	3	6	0	0	0
		20	1	0	1	0	0	0
		21	3	0	3	0	0	0
	18	18	36	0	0	0		
	Bachillerato Técnico Analista Programador	18	12	9	21	0	0	0
		19	4	0	4	0	0	0
		20	2	1	3	0	0	0
		18	10	28	0	0	0	
BACHILLERATO 27	Bachillerato General	18	13	23	36	0	0	0
		19	4	3	7	0	0	0
		20	1	0	1	0	0	0
	18	26	44	0	0	0		
	Bachillerato Técnico en Contabilidad	18	11	18	29	0	0	0
19		6	5	11	0	0	0	
17		23	40	0	0	0		
BACHILLERATO 28	Bachillerato Técnico en Contabilidad	18	12	12	24	0	0	0
		19	4	2	6	0	0	0
		20	1	0	1	0	0	0
		21	2	1	3	0	0	0
		19	15	34	0	0	0	
BACHILLERATO 8	Bachillerato General	18	28	47	75	0	0	0
		19	9	4	13	0	0	0
		20	1	0	1	0	0	0
		38	51	89	0	0	0	
	Bachillerato Técnico Analista Programador	18	38	11	49	0	0	0
		19	4	0	4	0	0	0
		20	2	0	2	0	0	0
		44	11	55	0	0	0	
	Bachillerato Técnico en Contabilidad	17	0	1	1	0	0	0
		18	37	56	93	0	0	0
		19	4	3	7	0	0	0
		20	1	0	1	0	0	0
		42	60	102	0	0	0	
	Bachillerato Técnico en Dibujo	17	1	0	1	0	0	0
		18	19	25	44	0	0	0
		19	9	2	11	0	0	0
		20	1	0	1	0	0	0
30	27	57	0	0	0			

Plantel	Carrera	Edad	Hombre	Mujer	Total	Discapacidad	Indígenas	Extranjeros
BACHILLERATO 9	Bachillerato General	18	30	43	73	0	0	0
		19	3	3	6	0	0	0
		21	1	0	1	0	0	0
			34	46	80	0	0	0
	Bachillerato Técnico Analista Químico	18	15	23	38	0	0	0
		19	5	11	16	0	0	0
		20	0	1	1	0	0	0
			20	35	55	0	0	0
	Bachillerato Técnico en Contabilidad	18	18	16	34	0	0	0
		19	2	4	6	0	0	0
		20	1	0	1	0	0	0
			21	20	41	0	0	0
ESCUELA TECNICA DE ENFERMERIA	Enfermera (o) General	19	1	16	17	0	0	0
		20	2	5	7	0	0	0
		21	1	7	8	0	0	0
			4	28	32	0	0	0
Delegación Tecomán			408	470	878	0	0	0
BACHILLERATO 6	Bachillerato General Semiescolarizado	19	0	1	1	0	0	0
		20	1	2	3	0	0	0
		21	20	21	41	0	0	0
			21	24	45	0	0	0
BACHILLERATO 19	Bachillerato General	18	2	5	7	0	0	0
		19	1	2	3	0	0	0
		20	0	2	2	0	0	0
		3	9	12	0	0	0	
	Bachillerato Técnico en Contabilidad	18	7	22	29	0	0	0
		19	1	4	5	0	0	0
20		0	1	1	0	0	0	
	8	27	35	0	0	0		
BACHILLERATO 20	Bachillerato General	18	16	33	49	0	0	0
		19	2	2	4	0	0	0
		18	35	53	0	0	0	
	Bachillerato Técnico Analista Químico	18	37	41	78	0	0	0
		19	6	3	9	0	0	0
			43	44	87	0	0	0
	Bachillerato Técnico Agropecuario	18	18	18	36	0	0	0
		19	9	1	10	0	0	0
		27	19	46	0	0	0	
	Bachillerato Técnico en Alimentos	18	9	28	37	0	0	0
		19	3	3	6	0	0	0
		20	1	0	1	0	0	0
		13	31	44	0	0	0	
	Bachillerato Técnico en Dibujo	18	26	13	39	0	0	0
19		4	0	4	0	0	0	
20		1	0	1	0	0	0	
	31	13	44	0	0	0		
BACHILLERATO 21	Bachillerato Técnico Analista Químico	18	18	19	37	0	0	0
		19	5	2	7	0	0	0
		20	1	2	3	0	0	0
			24	23	47	0	0	0
BACHILLERATO 24	Bachillerato Técnico en Contabilidad	18	10	6	16	0	0	0
		19	6	2	8	0	0	0
		21	2	0	2	0	0	0
	18	8	26	0	0	0		
BACHILLERATO 26	Bachillerato Técnico en Contabilidad	18	11	16	27	0	0	0
		19	5	7	12	0	0	0
		20	0	1	1	0	0	0
		21	1	1	2	0	0	0
	17	25	42	0	0	0		
BACHILLERATO 31	Bachillerato Técnico en Contabilidad	18	10	14	24	0	0	0
		19	5	1	6	0	0	0
		20	0	1	1	0	0	0
	15	16	31	0	0	0		

Plantel	Carrera	Edad	Hombre	Mujer	Total	Discapacidad	Indígenas	Extranjeros
BACHILLERATO 5	Bachillerato General	18	9	57	66	0	0	0
		19	2	11	13	0	0	0
		20	2	1	3	0	0	0
			13	69	82	0	0	0
	Bachillerato Técnico Analista Programador	18	41	15	56	0	0	0
		19	7	1	8	0	0	0
		20	3	0	3	0	0	0
		21	0	1	1	0	0	0
			51	17	68	0	0	0
	Bachillerato Técnico en Contabilidad	18	25	39	64	0	0	0
		19	6	10	16	0	0	0
		20	1	3	4	0	0	0
		32	52	84	0	0	0	
BACHILLERATO 6	Bachillerato General	17	0	1	1	0	0	0
		18	15	22	37	0	0	0
		19	9	5	14	0	0	0
		20	7	4	11	0	0	0
		21	2	2	4	0	0	0
		33	34	67	0	0	0	
	Bachillerato Técnico en Contabilidad	18	12	6	18	0	0	0
		19	8	4	12	0	0	0
		20	1	0	1	0	0	0
		21	1	0	1	0	0	0
		21	10	31	0	0	0	
BACHILLERATO 7	Bachillerato General	18	11	11	22	0	0	0
		19	7	2	9	0	0	0
		20	0	1	1	0	0	0
		21	2	0	2	0	0	0
			20	14	34	0	0	0
Delegación Colima		626	605	1231	0	0	0	
BACHILLERATO 3	Bachillerato General Modalidad Semiescolarizado	20	0	2	2	0	0	0
		21	14	14	28	0	0	0
			14	16	30	0	0	0
BACHILLERATO 1	Bachillerato General	18	150	182	332	0	0	0
		19	26	27	53	0	0	0
		20	3	3	6	0	0	0
		21	1	0	1	0	0	0
			180	212	392	0	0	0
BACHILLERATO 15	Bachillerato General	18	46	39	85	0	0	0
		19	15	15	30	0	0	0
		20	2	3	5	0	0	0
		21	1	0	1	0	0	0
			64	57	121	0	0	0
BACHILLERATO 2	Bachillerato General	17	1	0	1	0	0	0
		18	56	82	138	0	0	0
		19	16	22	38	0	0	0
		21	1	0	1	0	0	0
		74	104	178	0	0	0	
	Bachillerato Técnico Analista Programador	18	58	38	96	0	0	0
		19	15	9	24	0	0	0
		20	2	2	4	0	0	0
		21	0	1	1	0	0	0
			75	50	125	0	0	0
BACHILLERATO 3	Bachillerato General	17	1	0	1	0	0	0
		18	62	57	119	0	0	0
		19	45	24	69	0	0	0
		20	8	3	11	0	0	0
		21	2	2	4	0	0	0
			118	86	204	0	0	0
BACHILLERATO 30	Bachillerato General	18	74	66	140	0	0	0
		19	11	7	18	0	0	0
		20	1	4	5	0	0	0
		21	0	1	1	0	0	0
			86	78	164	0	0	0
INSTITUTO UNIVERSITARIO DE BELLAS ARTES	Tecnico en Artes con Especialidad en Música	18	3	0	3	0	0	0
		19	4	1	5	0	0	0
		20	1	0	1	0	0	0
		21	7	1	8	0	0	0
			15	2	17	0	0	0

Plantel	Carrera	Edad	Hombre	Mujer	Total	Discapacidad	Indígenas	Extranjeros
Delegación Coquimatlán			32	42	74	0	0	0
BACHILLERATO 18	Bachillerato General	18	25	36	61	0	0	0
		19	4	6	10	0	0	0
		20	3	0	3	0	0	0
			32	42	74	0	0	0
Delegación Villa de Álvarez			505	526	1031	0	0	0
BACHILLERATO 11	Bachillerato General	18	12	7	19	0	0	0
		19	0	3	3	0	0	0
		20	2	1	3	0	0	0
			14	11	25	0	0	0
	Bachillerato Técnico en Contabilidad	17	1	0	1	0	0	0
		18	6	11	17	0	0	0
		19	2	2	4	0	0	0
		20	1	0	1	0	0	0
			10	13	23	0	0	0
BACHILLERATO 12	Bachillerato Técnico Analista Programador	18	14	22	36	0	0	0
		19	4	3	7	0	0	0
		20	0	1	1	0	0	0
		21	1	0	1	0	0	0
			19	26	45	0	0	0
BACHILLERATO 13	Bachillerato General	18	15	30	45	0	0	0
		19	4	5	9	0	0	0
			19	35	54	0	0	0
BACHILLERATO 16	Bachillerato General	18	49	70	119	0	0	0
		19	11	13	24	0	0	0
		20	3	5	8	0	0	0
		21	1	0	1	0	0	0
			64	88	152	0	0	0
	Bachillerato Técnico Analista Químico	18	28	54	82	0	0	0
		19	3	7	10	0	0	0
		20	1	1	2	0	0	0
		21	0	1	1	0	0	0
			32	63	95	0	0	0
	Bachillerato Técnico Analista Programador	18	34	10	44	0	0	0
		19	3	2	5	0	0	0
		20	2	0	2	0	0	0
		39	12	51	0	0	0	
BACHILLERATO 17	Bachillerato General	18	21	20	41	0	0	0
		19	9	5	14	0	0	0
		20	3	2	5	0	0	0
			33	27	60	0	0	0
BACHILLERATO 22	Bachillerato General	17	0	1	1	0	0	0
		18	13	16	29	0	0	0
		19	3	0	3	0	0	0
		20	2	0	2	0	0	0
		18	17	35	0	0	0	
	Bachillerato Técnico Analista Químico	18	20	23	43	0	0	0
19		0	4	4	0	0	0	
		20	27	47	0	0	0	
BACHILLERATO 25	Bachillerato Técnico Analista Programador	18	15	11	26	0	0	0
		19	1	2	3	0	0	0
		20	0	1	1	0	0	0
			16	14	30	0	0	0
	Bachillerato Técnico en Contabilidad	18	14	14	28	0	0	0
		19	2	1	3	0	0	0
		21	1	0	1	0	0	0
			17	15	32	0	0	0
BACHILLERATO 29	Bachillerato Técnico Analista Programador	18	5	6	11	0	0	0
		19	6	5	11	0	0	0
		20	0	2	2	0	0	0
		21	1	0	1	0	0	0
			12	13	25	0	0	0

Plantel	Carrera	Edad	Hombre	Mujer	Total	Discapacidad	Indígenas	Extranjeros
BACHILLERATO 32	Bachillerato General	18	14	7	21	0	0	0
		19	4	8	12	0	0	0
		20	3	0	3	0	0	0
			21	15	36	0	0	0
BACHILLERATO 4	Bachillerato General	18	53	53	106	0	0	0
		19	8	11	19	0	0	0
		20	0	1	1	0	0	0
			61	65	126	0	0	0
	Bachillerato Técnico Analista Químico	18	53	39	92	0	0	0
		19	4	1	5	0	0	0
		20	1	0	1	0	0	0
			58	40	98	0	0	0
	Bachillerato Técnico en Dibujo	18	49	40	89	0	0	0
		19	3	4	7	0	0	0
		20	0	1	1	0	0	0
			52	45	97	0	0	0
Subtotal Bachilleratos UdeC			2017	2128	4145	0	0	0
EDUCACION INTEGRAL DE COLIMA A.C.	Bachillerato General	18	8	1	9	0	0	0
		19	2	0	2	0	0	0
			10	1	11	0	0	0
INSTITUTO ESCOLAR MONTE CORONA A.C.	Bachillerato General	17	1	2	3	0	0	0
		18	6	12	18	0	0	0
		19	2	3	5	0	0	0
		21	0	1	1	0	0	0
			9	18	27	0	0	0
LICEO DELTA A.C.	Bachillerato General	18	2	6	8	0	0	0
		20	1	0	1	0	0	0
		21	1	0	1	0	0	0
			4	6	10	0	0	0
INSTITUTO COLIMENSE DE EDUCACION BASICA, S.C.	Bachillerato General	18	17	21	38	0	0	0
		19	8	1	9	0	0	0
		21	1	0	1	0	0	0
			26	22	48	0	0	0
INSTITUTO FRAY PEDRO DE GANTE, A.C.	Bachillerato General	18	8	9	17	0	0	0
		19	3	4	7	0	0	0
			11	13	24	0	0	0
INSTITUTO MANUEL C. SILVA	Bachillerato General	18	4	0	4	0	0	0
		19	0	1	1	0	0	0
		20	1	0	1	0	0	0
			5	1	6	0	0	0
Subtotal Bachilleratos Incorporados			65	61	126	0	0	0
Total			2082	2189	4271	0	0	0

Elaboración: Coordinación de Planeación y Desarrollo Institucional

Fuente: Sistema de Control Escolar de la Universidad de Colima. SICEUC.

Fecha de Corte: 30 de Septiembre de 2016.

Gráfica No. 2.16.



Elaboración: Coordinación de Planeación y Desarrollo Institucional
Fuente: Sistema de Control Escolar de la Universidad de Colima. SICEUC.
Fecha de Corte: 30 de Septiembre de 2016

Los egresados de bachilleratos mayoritariamente están en los 18 años de edad. La minoría estuvo entre los 19, 20 y 21 años. Sin embargo en la gráfica se muestra que el género femenino es la población mayoritaria del nivel medio superior en las delegaciones de Manzanillo, Tecomán, Coquimatlán y Villa de Álvarez.

Nivel medio superior–Bachillerato
Titulados por edad
 Agosto 2016 – Enero 2017

Tabla No. 2.17.

Plantel	Carrera	Sexo	Menos de 17	18 años	19 años	20 años	Más de 21 años	Total
Delegación Manzanillo			33	20	7	0	9	69
BACHILLERATO 10	Bachillerato Tecnico en Contabilidad	Hombre	4	0	2	0	0	6
		Mujer	2	0	1	0	0	3
BACHILLERATO 28	Bachillerato Tecnico en Contabilidad	Hombre	7	0	0	0	0	7
		Mujer	8	5	0	0	1	14
BACHILLERATO 8	Bachillerato Tecnico Analista Programador	Hombre	1	0	0	0	0	1
	Bachillerato Tecnico en Contabilidad	Mujer	1	0	0	0	0	1
BACHILLERATO 9	Bachillerato Tecnico Analista Quimico	Hombre	4	0	0	0	0	4
		Mujer	5	1	0	0	0	6
	Bachillerato Tecnico en Contabilidad	Mujer	1	0	0	0	0	1
ESCUELA TECNICA DE ENFERMERIA	Enfermera (o) General	Hombre	0	3	1	0	5	9
		Mujer	0	11	3	0	3	17
Delegación Tecomán			5	4	0	0	0	9
BACHILLERATO 19	Bachillerato Tecnico en Contabilidad	Mujer	1	3	0	0	0	4
BACHILLERATO 20	Bachillerato Tecnico Analista Quimico	Hombre	1	1	0	0	0	2
		Mujer	1	0	0	0	0	1
BACHILLERATO 26	Bachillerato Tecnico en Contabilidad	Hombre	1	0	0	0	0	1
BACHILLERATO 5	Bachillerato Tecnico Analista Programador	Hombre	1	0	0	0	0	1
Delegación Colima			1	1	0	0	0	2
BACHILLERATO 2	Bachillerato Tecnico Analista Programador	Mujer	1	1	0	0	0	2
Delegación Villa de Álvarez			13	1	0	0	0	14
BACHILLERATO 16	Bachillerato Tecnico Analista Quimico	Hombre	2	1	0	0	0	3
	Bachillerato Tecnico Analista Programador	Hombre	1	0	0	0	0	1
BACHILLERATO 25	Bachillerato Tecnico Analista Programador	Hombre	2	0	0	0	0	2
BACHILLERATO 4	Bachillerato Tecnico Analista Quimico	Hombre	2	0	0	0	0	2
		Mujer	5	0	0	0	0	5
	Bachillerato Tecnico en Dibujo	Mujer	1	0	0	0	0	1
Total			52	26	7	0	9	94

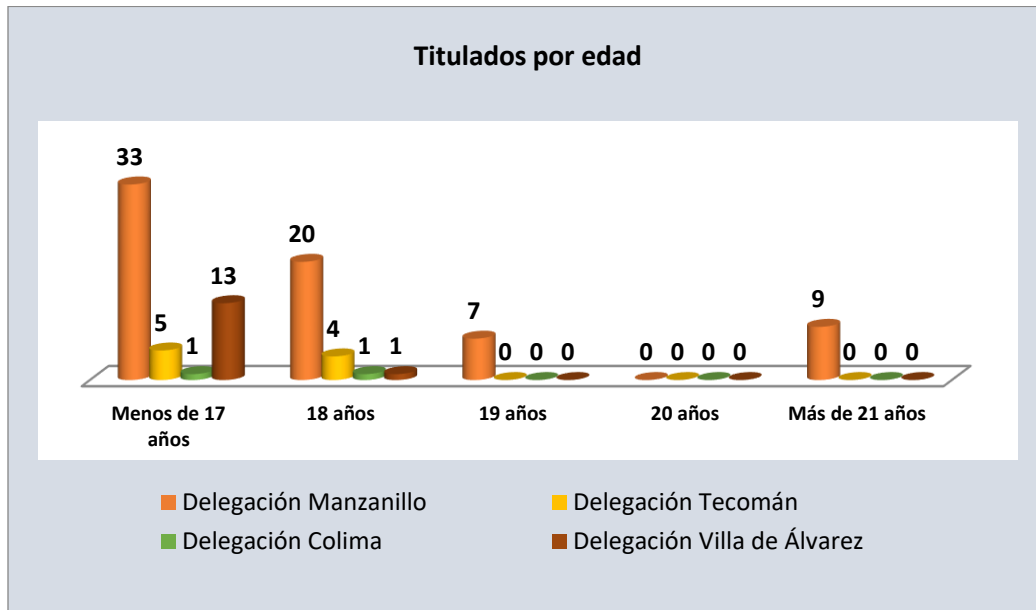
Elaboración: Coordinación de Planeación y Desarrollo Institucional

Fuente: Sistema de Control Escolar de la Universidad de Colima. SICEUC.

Fecha de Corte: 30 de Septiembre de 2016.

En cuanto a los egresados titulados en el nivel medio superior son pocos los que solicitan el trámite de titulación de la carrera técnica cursada. Sin embargo de aquellos que lo tramitan tienen en su mayoría 17 años, seguido por quienes tienen los 18 años.

Gráfica No. 2.17.



Elaboración: Coordinación de Planeación y Desarrollo Institucional
Fuente: Sistema de Control Escolar de la Universidad de Colima. SICEUC.
Fecha de Corte: 30 de Septiembre de 2016

Nivel medio superior–Bachillerato
Directivos, docentes, personal administrativo auxiliar y de servicios
 Agosto 2016 – Enero 2017

Tabla No. 2.18.

Plantel	Directivos sin grupo			Directivos con grupo			Docentes			Administrativo, Auxiliar y de Servicios			Otros			Especificar	Total			Discapacidad
	Hombre	Mujer	Total	Hombre	Mujer	Total	Hombre	Mujer	Total	Hombre	Mujer	Total	Hombre	Mujer	Total		Hombre	Mujer	Total	
Delegación Manzanillo	4	4	8	2	0	2	78	64	142	34	28	62	3	1	4		121	97	218	0
Bachillerato 8	0	1	1	0	0	0	19	9	28	5	5	10	0	0	0	-	24	15	39	1 admto.
Bachillerato 9	0	1	1	0	0	0	12	12	24	6	3	9	0	0	0		18	16	34	
Bachillerato 10	1	0	1	0	0	0	16	9	25	7	4	11	0	0	0		24	13	37	
Bachillerato 14	0	1	1	0	0	0	7	4	11	5	3	8	0	1	1	Orientadora	12	9	21	
Bachillerato 23	1	1	2	0	0	0	6	8	14	4	2	6	0	0	0		11	11	22	
Bachillerato 27	1	0	1	0	0	0	9	5	14	3	3	6	3	0	3		16	8	24	
Bachillerato 28	1	0	1	1	0	1	5	5	10	2	3	5	0	0	0		9	8	17	
Escuela Técnica de Enfermería	0	0	0	1	0	1	4	12	16	2	5	7	0	0	0		7	17	24	
Delegación Tecmán	5	2	7	2	0	2	101	89	190	34	32	66	2	2	4		144	125	269	
Bachillerato 5	1	0	1	0	0	0	22	24	46	7	6	13	0	0	0		30	30	60	
Bachillerato 6	1	0	1	0	0	0	22	14	36	3	4	7	0	0	0		26	18	44	
Bachillerato 7	1	0	1	0	0	0	9	4	13	2	4	6	1	0	1	Orientador educativo	13	8	21	
Bachillerato 19	0	0	0	1	0	1	5	3	8	5	2	7	0	0	0		11	5	16	
Bachillerato 20	0	1	1	0	0	0	21	32	53	5	8	13	0	0	0		26	41	67	
Bachillerato 21	0	1	1	0	0	0	9	0	9	4	4	8	0	1	1	Promotor cultural	13	6	19	
Bachillerato 24	1	0	1	0	0	0	4	6	10	4	2	6	0	0	0		9	8	17	
Bachillerato 26	1	0	1	0	0	0	4	2	6	2	1	3	0	1	1	Orientación educativa	7	4	11	
Bachillerato 31	0	0	0	1	0	1	5	4	9	2	1	3	1		1	Orientación educativa	9	5	14	
Delegación Colima	4	3	7	0	0	0	144	82	226	44	33	77	2	4	6		194	122	316	
Bachillerato 1	1	0	1	0	0	0	23	19	42	8	9	17	1	2	3	1 hombre becario y 2 mujeres como orientadoras vocacionales.	33	30	63	
Bachillerato 2	1	0	1	0	0	0	27	15	42	9	6	15	1	2	3	Una mujer orientadora, otra promotora deportiva y un hombre orientador.	38	23	61	
Bachillerato 3	0	1	1	0	0	0	44	21	65	4	6	10	0	0	0		48	28	76	
Bachillerato 15	0	1	1	0	0	0	13	11	24	10	3	13	0	0	0		23	15	38	
Bachillerato 30	1	1	2	0	0	0	14	6	20	8	6	14	0	0	0		23	13	36	
Instituto Universitario de Bellas Artes	1	0	1	0	0	0	23	10	33	5	3	8	0	0	0		29	13	42	
Delegación Coquimatlán	1	0	1	0	0	0	7	7	14	4	8	12	0	2	2		12	17	29	
Bachillerato 18	1	0	1	0	0	0	7	7	14	4	8	12	0	2	2		12	17	29	

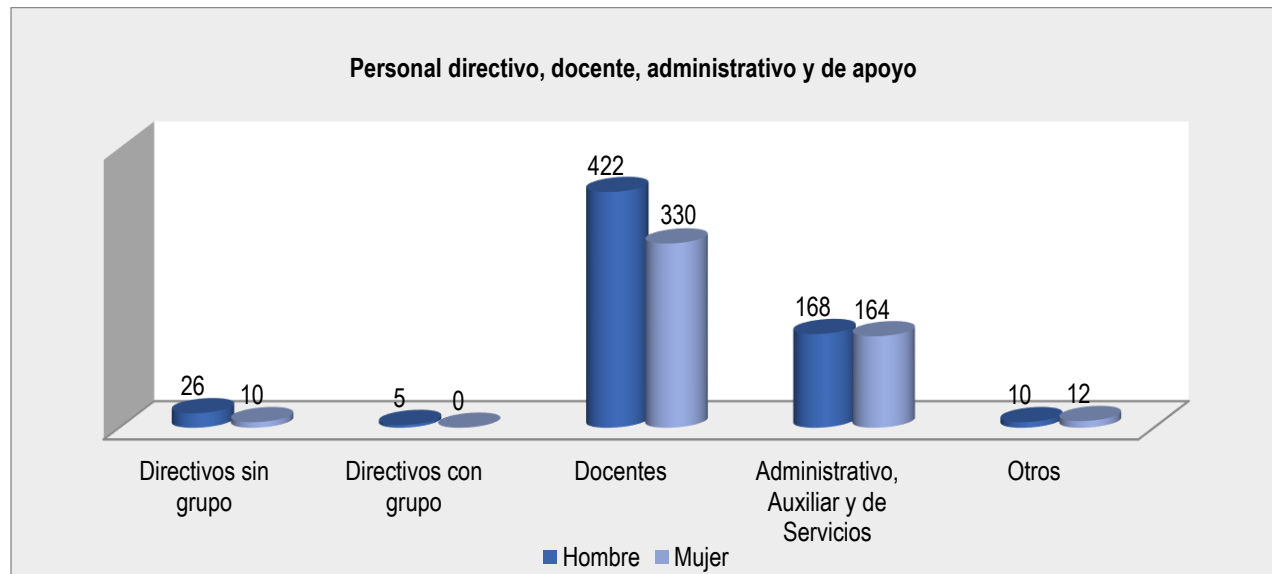
Plantel	Directivos sin grupo			Directivos con grupo			Docentes			Administrativo, Auxiliar y de Servicios			Otros			Especificar	Total			Discapacidad
	Hombre	Mujer	Total	Hombre	Mujer	Total	Hombre	Mujer	Total	Hombre	Mujer	Total	Hombre	Mujer	Total		Hombre	Mujer	Total	
Delegación Villa de Álvarez	12	1	13	1	0	1	92	88	180	52	63	115	3	3	6		160	155	315	
Bachillerato 4	1	0	1	0	0	0	19	14	33	14	10	24	0	0	0		34	24	58	
Bachillerato 11	0	0	0	1	0	1	6	3	9	6	5	11	2	1	3		15	9	24	
Bachillerato 12	2	0	2	0	0	0	4	4	8	1	2	3	0	0	0		7	6	13	
Bachillerato 13	0	1	1	0	0	0	2	6	8	4	5	9	0	0	0		6	12	18	
Bachillerato 16	2	0	2	0	0	0	20	16	36	8	10	18	0	0	0		30	26	56	
Bachillerato 17	2	0	2	0	0	0	8	7	15	1	4	5	1	2	3		12	13	25	
Bachillerato 22	1	0	1	0	0	0	6	10	16	4	8	12	0	0	0		11	18	29	-
Bachillerato 25	1	0	1	0	0	0	8	5	13	4	6	10	0	0	0		13	11	24	
Bachillerato 29	1	0	1	0	0	0	4	5	9	2	3	5	0	0	0		7	8	15	
Bachillerato 32	1	0	1	0	0	0	5	8	13	4	6	10	0	0	0		10	14	24	
Bachillerato 33	1	0	1	0	0	0	10	10	20	4	4	8	0	0	0		15	14	29	
Subtotal Bachilleratos U.de C.	26	10	36	5	0	5	422	330	752	168	164	332	10	12	22		631	516	1147	
Delegación Manzanillo	1	1	2	1	0	1	10	17	27	1	8	9	0	0	0		13	26	39	
Liceo Delta, A.C.	1	0	1	0	0	0	2	6	8	1	3	4	0	0	0		4	9	13	
Instituto Escolar Monte Corona	0	1	1	0	0	0	2	4	6	0	3	3	0	0	0		2	8	10	
Colegio Terranova	0	0	0	1	0	1	6	7	13	0	2	2	0	0	0		7	9	16	
Delegación Colima	1	1	2	1	0	1	14	22	36	5	8	13	0	0	0		21	31	52	
Instituto Colimense de Educación Básica S.C.	0	1	1	0	0	0	8	15	23	3	5	8	0	0	0		11	21	32	
Instituto Fray Pedro de Gante, A.C	1	0	1	1	0	1	6	7	13	2	3	5	0	0	0		10	10	20	
Delegación Villa de Álvarez	1	0	1	0	0	0	5	5	10	1	3	4	0	0	0		7	8	15	
Instituto Manuel C. Silva	1	0	1	0	0	0	5	5	10	1	3	4	0	0	0		7	8	15	
Subtotal Bachilleratos Incorporados	3	2	5	2	0	2	29	44	73	7	19	26	0	0	0		41	65	106	0
Total	29	12	41	7	0	7	451	374	825	175	183	358	10	12	22		672	581	1253	0

Elaboración: Coordinación de Planeación y Desarrollo Institucional

Fuente: Estadística Complementaria de Educación Media Superior.

Fecha de Corte: 30 de Septiembre de 2016.

Gráfica No. 2.18.



Elaboración: Coordinación de Planeación y Desarrollo Institucional
Fuente: Estadística Complementaria de Educación Media Superior.
Fecha de Corte: 30 de Septiembre de 2016.

Con respecto al Nivel Medio Superior, la Universidad de Colima contó con 1147 personas laborando en el ciclo que se reporta, de las cuales predomina el género masculino. Como se visualiza en la gráfica, sigue siendo el género masculino el predominante dentro de la población universitaria en las distintas áreas laborales.

Nivel medio superior–Bachillerato
Escolaridad del personal docente
 Agosto 2016 – Enero 2017

Tabla No. 2.19.

Plantel / Personal	Sexo	Doctorado	Maestría y Especialidad	Licenciatura completa	Licenciatura incompleta o menos	Total
Delegación Manzanillo		0	30	108	6	144
Bachillerato 8		0	4	24	0	28
Personal Docente	Hombre		3	16		19
	Mujer		1	8		9
Bachillerato 9		0	6	18	0	24
Personal Docente	Hombre		2	10		12
	Mujer		4	8		12
Bachillerato 10		0	7	16	2	25
Personal Docente	Hombre		5	9	2	16
	Mujer		2	7		9
Bachillerato 14		0	2	8	1	11
Personal Docente	Hombre		2	4	1	7
	Mujer			4		4
Bachillerato 23		0	4	10	0	14
Personal Docente	Hombre		3	3		6
	Mujer		1	7		8
Bachillerato 27		0	3	8	3	14
Personal Docente	Hombre		2	5	2	9
	Mujer		1	3	1	5
Bachillerato 28		0	2	9	0	11
Personal Docente	Hombre		1	5		6
	Mujer		1	4		5
Escuela Técnica de Enfermería		0	2	15	0	17
Personal Docente	Hombre		1	4		5
	Mujer		1	11		12
Delegación Tecomán		0	13	177	2	192
Bachillerato 5		0	2	44	0	46
Personal Docente	Hombre			22		22
	Mujer		2	22		24
Bachillerato 6		0	5	31	0	36
Personal Docente	Hombre		4	18		22
	Mujer		1	13		14
Bachillerato 7		0	2	10	1	13
Personal Docente	Hombre		1	7	1	9
	Mujer		1	3		4
Bachillerato 19		0	3	6	0	9
Personal Docente	Hombre		3	3		6
	Mujer			3		3
Bachillerato 20		0	0	53	0	53
Personal Docente	Hombre			21		21
	Mujer			32		32
Bachillerato 21		0	1	8	0	9
Personal Docente	Hombre		1	8		9
	Mujer					0
Bachillerato 24		0	0	10	0	10
Personal Docente	Hombre			4		4
	Mujer			6		6
Bachillerato 26		0	0	6	0	6
Personal Docente	Hombre			4		4
	Mujer			2		2
Bachillerato 31		0	0	9	1	10
Personal Docente	Hombre			5	1	6
	Mujer			4		4

Plante / Personal	Sexo	Doctorado	Maestría y Especialidad	Licenciatura completa	Licenciatura incompleta o menos	Total
Delegación Colima		5	59	161	1	226
Bachillerato 1		0	14	28	0	42
Personal Docente	Hombre		12	11		23
	Mujer		2	17		19
Bachillerato 2		2	8	32	0	42
Personal Docente	Hombre	1	4	22		27
	Mujer	1	4	10		15
Bachillerato 3		0	14	51	0	65
Personal Docente	Hombre		10	34		44
	Mujer		4	17		21
Bachillerato 15		0	7	17	0	24
Personal Docente	Hombre		3	10		13
	Mujer		4	7		11
Bachillerato 30		0	6	13	1	20
Personal Docente	Hombre		4	9	1	14
	Mujer		2	4		6
Instituto Universitario de Bellas Artes		3	10	20	0	33
Personal Docente	Hombre	2	4	17		23
	Mujer	1	6	3		10
Delegación Coquimatlán		0	5	9	0	14
Bachillerato 18		0	5	9	0	14
Personal Docente	Hombre		4	3		7
	Mujer		1	6		7
Delegación Villa de Álvarez		9	45	126	1	181
Bachillerato 4		4	9	20	0	33
Personal Docente	Hombre	2	5	12		19
	Mujer	2	4	8		14
Bachillerato 11		1	2	7	0	10
Personal Docente	Hombre		2	5		7
	Mujer	1		2		3
Bachillerato 12		0	4	4	0	8
Personal Docente	Hombre		2	2		4
	Mujer		2	2		4
Bachillerato 13		0	1	7	0	8
Personal Docente	Hombre			2		2
	Mujer		1	5		6
Bachillerato 16		1	10	24	1	36
Personal Docente	Hombre	1	7	11	1	20
	Mujer		3	13		16
Bachillerato 17		0	4	11	0	15
Personal Docente	Hombre		3	5		8
	Mujer		1	6		7
Bachillerato 22		1	5	10	0	16
Personal Docente	Hombre		2	4		6
	Mujer	1	3	6		10
Bachillerato 25		0	5	8	0	13
Personal Docente	Hombre		2	6		8
	Mujer		3	2		5
Bachillerato 29		0	0	9	0	9
Personal Docente	Hombre			4		4
	Mujer			5		5

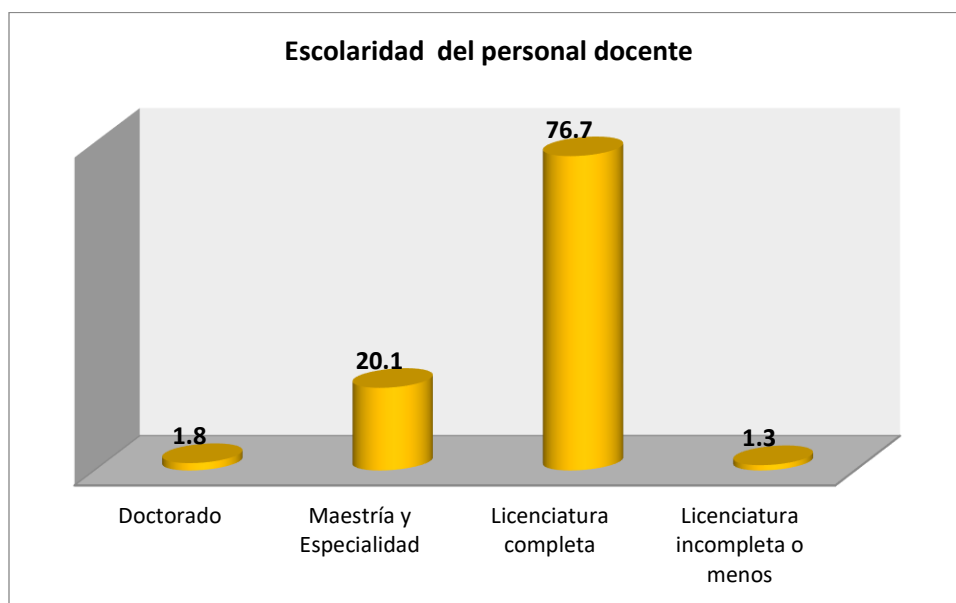
Plantel / Personal	Sexo	Doctorado	Maestría y Especialidad	Licenciatura completa	Licenciatura incompleta o menos	Total
Bachillerato 32		0	4	9	0	13
Personal Docente	Hombre		3	2		5
	Mujer		1	7		8
Bachillerato 33		2	1	17	0	20
Personal Docente	Hombre	1		9		10
	Mujer	1	1	8		10
Subtotal Bachilleratos U. de C.		14	152	581	10	757
Delegación Manzanillo		0	1	24	3	28
Liceo Delta, A. C.		0	0	5	3	8
Personal Docente	Hombre			1	1	2
	Mujer			4	2	6
Instituto Escolar Monte Corona		0	0	6	0	6
Personal Docente	Hombre			2		2
	Mujer			4		4
Colegio Terranova		0	1	13	0	14
Personal Docente	Hombre		1	6		7
	Mujer		0	7		7
Delegación Colima		1	8	21	7	37
Instituto Colimense de Educación Básica A.C.		0	2	21	0	23
Personal Docente	Hombre		2	6		8
	Mujer		0	15		15
Instituto Fray Pedro de Gante		1	6	0	7	14
Personal Docente	Hombre	1	3	0	3	7
	Mujer		3	0	4	7
Delegación Villa de Álvarez		0	0	10	0	10
Instituto Manuel C. Silva		0	0	10	0	10
Personal Docente	Hombre		0	5		5
	Mujer		0	5		5
Subtotal Bachilleratos Incorporados		1	9	55	10	75
Total		15	161	636	20	832

Elaboración: Coordinación de Planeación y Desarrollo Institucional

Fuente: Estadística Complementaria de Educación Media Superior.

Fecha de Corte: 30 de Septiembre de 2016.

Gráfica No. 2.19.



Elaboración: Coordinación de Planeación y Desarrollo Institucional
Fuente: Estadística Complementaria de Educación Media Superior.
Fecha de Corte: 30 de Septiembre de 2016.

Cabe mencionar que el 76.7% que correspondió a 581 personas contaron con el grado de licenciatura, la mayoría de los docentes cuentan con dicho grado, otros más siguen estudiando un posgrado pero es mínima la cantidad, tal y como se muestra en la gráfica anterior.

Nivel medio superior–Bachillerato
Personal docente por campo de formación
 Agosto 2016 – Enero 2017

Tabla No. 2.20.

Plantele	Sexo	Educación	Artes y Humanidades	Ciencias sociales y Derecho	Administración y Negocios	Ciencias Naturales, Matemáticas y Estadística	Tecnologías de la Información y la Comunicación	Ingeniería, Manufactura y Construcción	Agronomía y Veterinaria	Ciencias de la Salud	Servicios	Total
Delegación Manzanillo		29	20	33	0	38	0	7	2	15	0	144
Bachillerato 8	Hombres	2	2	4		7		4				19
	Mujeres		2	3		4						9
	Subtotal	2	4	7	0	11	0	4	0	0	0	28
Bachillerato 9	Hombres	1	2	2		6				1		12
	Mujeres		6	2		4						12
	Subtotal	1	8	4	0	10	0	0	0	1	0	24
Bachillerato 10	Hombres	6	3	5	0	2						16
	Mujeres	2	1	3	0	3						9
	Subtotal	8	4	8	0	5	0	0	0	0	0	25
Bachillerato 14	Hombres	3		1		2				1		7
	Mujeres	3						1				4
	Subtotal	6	0	1	0	2	0	1	0	1	0	11
Bachillerato 23	Hombres			2		2		1	1			6
	Mujeres	1	3			3				1		8
	Subtotal	1	3	2	0	5	0	1	1	1	0	14
Bachillerato 27	Hombres	2		4		1		1	1			9
	Mujeres	4		1								5
	Subtotal	6	0	5	0	1	0	1	1	0	0	14
Bachillerato 28	Hombres	1		3		2						6
	Mujeres	1		3		1						5
	Subtotal	2	0	6	0	3	0	0	0	0	0	11
Escuela Técnica de Enfermería	Hombres	1	1			1				2		5
	Mujeres	2								10		12
	Subtotal	3	1	0	0	1	0	0	0	12	0	17
Delegación Tecmán		38	21	37	0	46	0	21	19	10	0	192
Bachillerato 5	Hombres	2		4		7		5	4			22
	Mujeres	9	1	3		7		1	1	2		24
	Subtotal	11	1	7	0	14	0	6	5	2	0	46
Bachillerato 6	Hombres	2	2	8		6		2	2			22
	Mujeres	3	3	4		2		2				14
	Subtotal	5	5	12	0	8	0	4	2	0	0	36
Bachillerato 7	Hombres	2		1		1		3	2			9
	Mujeres	3				1						4
	Subtotal	5	0	1	0	2	0	3	2	0	0	13

Plantel	Sexo	Educación	Artes y Humanidades	Ciencias sociales y Derecho	Administración y Negocios	Ciencias Naturales, Matemáticas y Estadística	Tecnologías de la Información y la Comunicación	Ingeniería, Manufactura y Construcción	Agronomía y Veterinaria	Ciencias de la Salud	Servicios	Total
Bachillerato 19	Hombres	2		3					1			6
	Mujeres		1	1					1			3
	Subtotal	2	1	4	0	0	0	0	2	0	0	9
Bachillerato 20	Hombres	1	4	3		8		2	2	1		21
	Mujeres	3	10	1		7		4	3	4		32
	Subtotal	4	14	4	0	15	0	6	5	5	0	53
Bachillerato 21	Hombres	1		1		2		2	1	2		9
	Mujeres											0
	Subtotal	1	0	1	0	2	0	2	1	2	0	9
Bachillerato 24	Hombres	1		1		1			1			4
	Mujeres	5		1								6
	Subtotal	6	0	2	0	1	0	0	1	0	0	10
Bachillerato 26	Hombres	1		2		1						4
	Mujeres			1						1		2
	Subtotal	1	0	3	0	1	0	0	0	1	0	6
Bachillerato 31	Hombres			3		2			1			6
	Mujeres	3				1						4
	Subtotal	3	0	3	0	3	0	0	1	0	0	10
Delegación Colima		46	66	43	0	41	0	25	0	5	0	226
Bachillerato 1	Hombres	4	1	7		3		7		1		23
	Mujeres	6	1	7		5						19
	Subtotal	10	2	14	0	8	0	7	0	1	0	42
Bachillerato 2	Hombres	3	4	5		10		5				27
	Mujeres	5	5	2		3						15
	Subtotal	8	9	7	0	13	0	5	0	0	0	42
Bachillerato 3	Hombres	12	12	9	0	4		7				44
	Mujeres	10	5	1	0	2		3				21
	Subtotal	22	17	10	0	6	0	10	0	0	0	65
Bachillerato 15	Hombres		1	6		4		1		1		13
	Mujeres	2	3	1		4				1		11
	Subtotal	2	4	7	0	8	0	1	0	2	0	24
Bachillerato 30	Hombres	2		2		6		2		2		14
	Mujeres	2	1	3								6
	Subtotal	4	1	5	0	6	0	2	0	2	0	20
Instituto Universitario de Bellas Artes	Hombres		23									23
	Mujeres		10									10
	Subtotal	0	33	0	0	0	0	0	0	0	0	33

Plantele	Sexo	Educación	Artes y Humanidades	Ciencias sociales y Derecho	Administración y Negocios	Ciencias Naturales, Matemáticas y Estadística	Tecnologías de la Información y la Comunicación	Ingeniería, Manufactura y Construcción	Agronomía y Veterinaria	Ciencias de la Salud	Servicios	Total
Delegación Coquimatlán		3	2	4	0	3	0	1	0	1	0	14
Bachillerato 18	Hombres	2	1	1		1		1		1		7
	Mujeres	1	1	3		2						7
	Subtotal	3	2	4	0	3	0	1	0	1	0	14
Delegación Villa de Álvarez		58	17	34	0	37	0	18	1	15	1	181
Bachillerato 4	Hombres	6		3		2		5		3		19
	Mujeres	5	1	1		3		1		3		14
	Subtotal	11	1	4	0	5	0	6	0	6	0	33
Bachillerato 11	Hombres	2	1	2		1		1				7
	Mujeres	2	1									3
	Subtotal	4	2	2	0	1	0	1	0	0	0	10
Bachillerato 12	Hombres		1			2				1		4
	Mujeres	1	2	1								4
	Subtotal	1	3	1	0	2	0	0	0	1	0	8
Bachillerato 13	Hombres	1						1				2
	Mujeres	3	1							2		6
	Subtotal	4	1	0	0	0	0	1	0	2	0	8
Bachillerato 16	Hombres	9		2		6		3				20
	Mujeres	12		1		3						16
	Subtotal	21	0	3	0	9	0	3	0	0	0	36
Bachillerato 17	Hombres			5		1		2				8
	Mujeres	1		5					1			7
	Subtotal	1	0	10	0	1	0	2	1	0	0	15
Bachillerato 22	Hombres	1		1		4						6
	Mujeres	2		3				1		4		10
	Subtotal	3	0	4	0	4	0	1	0	4	0	16
Bachillerato 25	Hombres		1	3		4						8
	Mujeres		1	2		2						5
	Subtotal	0	2	5	0	6	0	0	0	0	0	13
Bachillerato 29	Hombres		1			2		1				4
	Mujeres	1	1			1				1	1	5
	Subtotal	1	2	0	0	3	0	1	0	1	1	9
Bachillerato 32	Hombres	3		1		0		1				5
	Mujeres	2	2	1		2		1				8
	Subtotal	5	2	2	0	2	0	2	0	0	0	13
Bachillerato 33	Hombres	3	2	1		2		1		1		10
	Mujeres	4	2	2		2						10
	Subtotal	7	4	3	0	4	0	1	0	1	0	20
Total Bachilleratos U.de C.		174	126	151	0	165	0	72	22	46	1	757

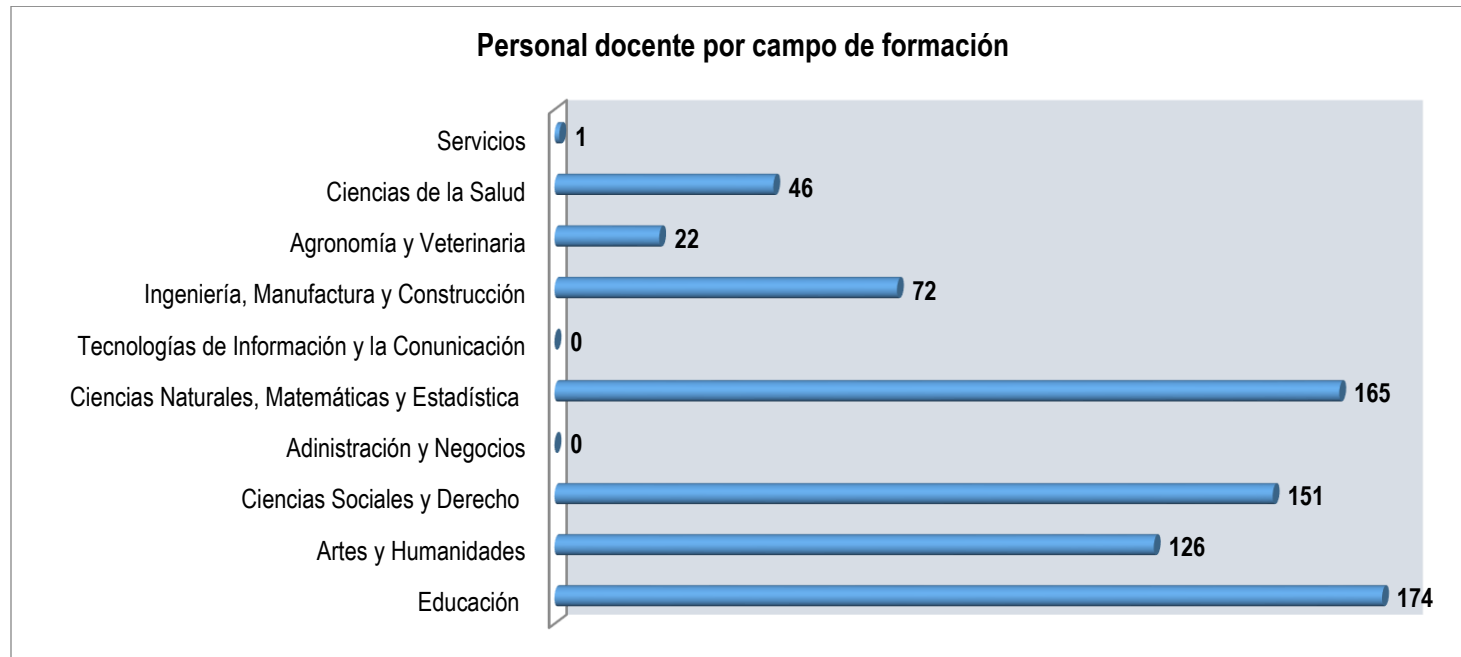
Plantel	Sexo	Educación	Artes y Humanidades	Ciencias sociales y Derecho	Administración y Negocios	Ciencias Naturales, Matemáticas y Estadística	Tecnologías de la Información y la Comunicación	Ingeniería, Manufactura y Construcción	Agronomía y Veterinaria	Ciencias de la Salud	Servicios	Total
Delegación Manzanillo		11	3	4	0	5	0	1	0	1	3	28
Liceo Delta, A.C	Hombres			1		1						2
	Mujeres	3	1	1		1						6
	Subtotal	3	1	2	0	2	0	0	0	0	0	8
Instituto Escolar Monte Corona	Hombres	2										2
	Mujeres	4										4
	Subtotal	6	0	0	0	0	0	0	0	0	0	6
Colegio Terranova	Hombres	1	1	1		1		1			2	7
	Mujeres	1	1	1		2				1	1	7
	Subtotal	2	2	2	0	3	0	1	0	1	3	14
Delegación Colima		8	4	10	0	7	0	6	0	2	0	37
Instituto Colimense de Educación Básica S.C.	Hombres	2		4				1		1		8
	Mujeres	3	2	4		3		3				15
	Subtotal	5	2	8	0	3	0	4	0	1	0	23
Instituto Fray Pedro de Gante, A.C	Hombres	2	1	2		1		1				7
	Mujeres	1	1			3		1		1		7
	Subtotal	3	2	2	0	4	0	2	0	1	0	14
Delegación Villa de Álvarez		6	2	0	0	1	0	0	0	1	0	10
Instituto Manuel C. Silva	Hombres	3	1			1						5
	Mujeres	3	1							1		5
	Subtotal	6	2	0	0	1	0	0	0	1	0	10
Total Bachilleratos Incorporados		25	9	14	0	13	0	7	0	4	3	75
Total		199	135	165	0	178	0	79	22	50	4	832

Elaboración: Coordinación de Planeación y Desarrollo Institucional

Fuente: Estadística Complementaria de Educación Media Superior.

Fecha de Corte: 30 de Septiembre de 2016.

Grafica No. 2.20.



Elaboración: Coordinación de Planeación y Desarrollo Institucional
Fuente: Estadística Complementaria de Educación Media Superior.
Fecha de Corte: 30 de Septiembre de 2016.

De acuerdo a la clasificación mexicana de planes de estudio por campos de formación académica del INEGI, los docentes universitarios se integraron en dos áreas principalmente: Educación, que correspondió al 23%, y Ciencias Naturales, Matemáticas y Estadística (21.8%). Además, el área de Ciencias Sociales y Derecho se integró también de una cantidad considerable de profesores (20%).

Nivel medio superior–Bachillerato
Personal docente por grupos de edad
 Agosto 2016 – Enero 2017

Tabla No. 2.21.

Plantel	Sexo	De 24 años o menos	De 25 a 29 años	De 30 a 34 años	De 35 a 39 años	De 40 a 44 años	De 45 a 49 años	De 50 a 54 años	De 55 a 59 años	De 60 a 64 años	De 65 años o más	Total
Delegación Manzanillo		3	16	16	29	17	21	23	13	4	2	144
Bachillerato 8	Hombres	0	0	2	2	2	2	7	1	1	2	19
	Mujeres	0	0	0	2	2	2	1	2	0	0	9
	Subtotal	0	0	2	4	4	4	8	3	1	2	28
Bachillerato 9	Hombres	0	1	2	4	0	0	3	2	0	0	12
	Mujeres	0	1	2	3	3	2	1	0	0	0	12
	Subtotal	0	2	4	7	3	2	4	2	0	0	24
Bachillerato 10	Hombres	0	4	2	2	1	4	3	0	0	0	16
	Mujeres	0	3	2	1	2	0	0	1	0	0	9
	Subtotal	0	7	4	3	3	4	3	1	0	0	25
Bachillerato 14	Hombres	0	1	1	2	0	1	2	0	0	0	7
	Mujeres	0	0	1	3	0	0	0	0	0	0	4
	Subtotal	0	1	2	5	0	1	2	0	0	0	11
Bachillerato 23	Hombres	1	1	0	0	1	1	1	0	1	0	6
	Mujeres	2	1	2	1	1	1	0	0	0	0	8
	Subtotal	3	2	2	1	2	2	1	0	1	0	14
Bachillerato 27	Hombres	0	1	0	3	0	2	1	2	0	0	9
	Mujeres	0	2	0	1	1	1	0	0	0	0	5
	Subtotal	0	3	0	4	1	3	1	2	0	0	14
Bachillerato 28	Hombres	0	0	0	0	1	1	1	2	1	0	6
	Mujeres	0	0	0	3	1	0	1	0	0	0	5
	Subtotal	0	0	0	3	2	1	2	2	1	0	11
Escuela Técnica de Enfermería	Hombres	0	0	0	1	0	1	2	0	1	0	5
	Mujeres	0	1	2	1	2	3	0	3	0	0	12
	Subtotal	0	1	2	2	2	4	2	3	1	0	17
Delegación Tecmán		0	24	68	41	28	16	7	7	1	0	192
Bachillerato 5	Hombres	0	5	4	5	4	2	1	1	0	0	22
	Mujeres	0	4	6	3	9	0	2	0	0	0	24
	Subtotal	0	9	10	8	13	2	3	1	0	0	46
Bachillerato 6	Hombres	0	0	6	6	5	4	1	0	0	0	22
	Mujeres	0	1	5	3	1	2	1	0	1	0	14
	Subtotal	0	1	11	9	6	6	2	0	1	0	36
Bachillerato 7	Hombres	0	1	3	0	2	2	1	0	0	0	9
	Mujeres	0	1	0	2	1	0	0	0	0	0	4
	Subtotal	0	2	3	2	3	2	1	0	0	0	13
Bachillerato 19	Hombres	0	0	1	3	1	0	1	0	0	0	6
	Mujeres	0	0	2	1	0	0	0	0	0	0	3
	Subtotal	0	0	3	4	1	0	1	0	0	0	9
Bachillerato 20	Hombres	0	2	12	7	0	0	0	0	0	0	21
	Mujeres	0	4	22	6	0	0	0	0	0	0	32
	Subtotal	0	6	34	13	0	0	0	0	0	0	53
Bachillerato 21	Hombres	0	2	3	1	1	1	0	1	0	0	9
	Mujeres	0	0	0	0	0	0	0	0	0	0	0
	Subtotal	0	2	3	1	1	1	0	1	0	0	9
Bachillerato 24	Hombres	0	1	1	0	1	1	0	0	0	0	4
	Mujeres	0	2	1	2	1	0	0	0	0	0	6
	Subtotal	0	3	2	2	2	1	0	0	0	0	10
Bachillerato 26	Hombres	0	0	0	1	0	0	0	3	0	0	4
	Mujeres	0	0	0	0	0	1	0	1	0	0	2
	Subtotal	0	0	0	1	0	1	0	4	0	0	6
Bachillerato 31	Hombres	0	0	2	0	1	2	0	1	0	0	6
	Mujeres	0	1	0	1	1	1	0	0	0	0	4
	Subtotal	0	1	2	1	2	3	0	1	0	0	10
Delegación Colima		1	24	43	47	41	38	23	7	1	1	226
Bachillerato 1	Hombres	1	0	2	9	2	5	2	1	1	0	23
	Mujeres	0	2	1	4	5	5	2	0	0	0	19
	Subtotal	1	2	3	13	7	10	4	1	1	0	42
Bachillerato 2	Hombres	0	2	5	6	5	2	6	1	0	0	27
	Mujeres	0	3	2	5	3	2	0	0	0	0	15
	Subtotal	0	5	7	11	8	4	6	1	0	0	42
Bachillerato 3	Hombres	0	2	11	9	9	12	1	0	0	0	44
	Mujeres	0	5	6	2	4	4	0	0	0	0	21
	Subtotal	0	7	17	11	13	16	1	0	0	0	65
Bachillerato 15	Hombres	0	4	2	2	1	1	2	0	0	1	13
	Mujeres	0	2	2	3	0	2	2	0	0	0	11
	Subtotal	0	6	4	5	1	3	4	0	0	1	24

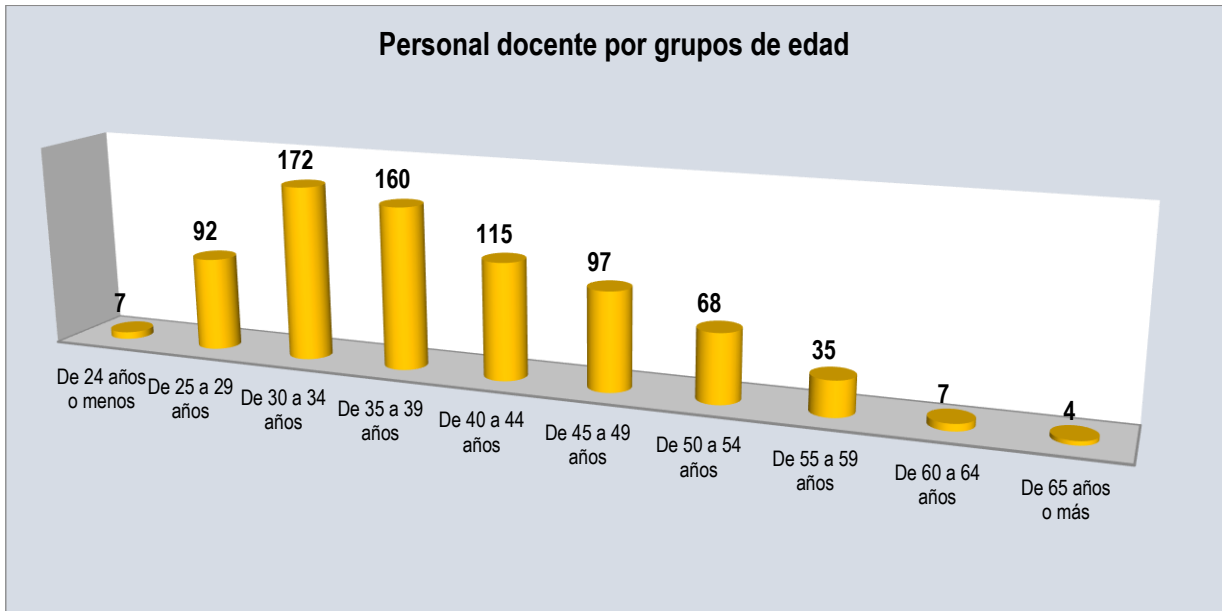
Plantel	Sexo	De 24 años o menos	De 25 a 29 años	De 30 a 34 años	De 35 a 39 años	De 40 a 44 años	De 45 a 49 años	De 50 a 54 años	De 55 a 59 años	De 60 a 64 años	De 65 años o más	Total
Bachillerato 30	Hombres	0	3	4	1	3	1	2	0	0	0	14
	Mujeres	0	0	2	1	2	0	1	0	0	0	6
	Subtotal	0	3	6	2	5	1	3	0	0	0	20
Instituto Universitario de Bellas Artes	Hombres	0	1	4	4	5	3	3	3	0	0	23
	Mujeres	0	0	2	1	2	1	2	2	0	0	10
	Subtotal	0	1	6	5	7	4	5	5	0	0	33
Delegación Coquimatán		0	1	5	3	1	1	0	3	0	0	14
Bachillerato 18	Hombres	0	1	1	2	0	1	0	2	0	0	7
	Mujeres	0	0	4	1	1	0	0	1	0	0	7
	Subtotal	0	1	5	3	1	1	0	3	0	0	14
Delegación Villa de Álvarez		3	27	40	40	28	21	15	5	1	1	181
Bachillerato 4	Hombres	0	3	4	4	1	4	2	1	0	0	19
	Mujeres	0	1	4	2	4	1	2	0	0	0	14
	Subtotal	0	4	8	6	5	5	4	1	0	0	33
Bachillerato 11	Hombres	0	1	1	0	2	1	0	2	0	0	7
	Mujeres	0	0	1	1	0	0	1	0	0	0	3
	Subtotal	0	1	2	1	2	1	1	2	0	0	10
Bachillerato 12	Hombres	0	1	1	1	0	0	1	0	0	0	4
	Mujeres	0	1	0	1	0	1	1	0	0	0	4
	Subtotal	0	2	1	2	0	1	2	0	0	0	8
Bachillerato 13	Hombres	0	0	0	0	0	1	1	0	0	0	2
	Mujeres	0	4	0	0	0	1	1	0	0	0	6
	Subtotal	0	4	0	0	0	2	2	0	0	0	8
Bachillerato 16	Hombres	0	0	3	5	5	3	2	0	1	1	20
	Mujeres	2	2	2	4	3	1	2	0	0	0	16
	Subtotal	2	2	5	9	8	4	4	0	1	1	36
Bachillerato 17	Hombres	0	0	1	3	3	1	0	0	0	0	8
	Mujeres	0	1	2	3	1	0	0	0	0	0	7
	Subtotal	0	1	3	6	4	1	0	0	0	0	15
Bachillerato 22	Hombres	1	0	3	1	1	0	0	0	0	0	6
	Mujeres	0	3	3	1	1	0	2	0	0	0	10
	Subtotal	1	3	6	2	2	0	2	0	0	0	16
Bachillerato 25	Hombres	0	3	2	1	1	1	0	0	0	0	8
	Mujeres	0	0	0	4	1	0	0	0	0	0	5
	Subtotal	0	3	2	5	2	1	0	0	0	0	13
Bachillerato 29	Hombres	0	0	1	0	2	1	0	0	0	0	4
	Mujeres	0	3	2	0	0	0	0	0	0	0	5
	Subtotal	0	3	3	0	2	1	0	0	0	0	9
Bachillerato 32	Hombres	0	1	4	0	0	0	0	0	0	0	5
	Mujeres	0	0	1	3	1	2	0	1	0	0	8
	Subtotal	0	1	5	3	1	2	0	1	0	0	13
Bachillerato 33	Hombres	0	1	4	1	1	2	0	1	0	0	10
	Mujeres	0	2	1	5	1	1	0	0	0	0	10
	Subtotal	0	3	5	6	2	3	0	1	0	0	20
Total Bachilleratos U.de C.		7	92	172	160	115	97	68	35	7	4	757
Delegación Manzanillo		5	6	7	6	3	1	0	0	0	0	28
Liceo Delta, A.C	Hombres	2	0	0	0	0	0	0	0	0	0	2
	Mujeres	3	0	2	1	0	0	0	0	0	0	6
	Subtotal	5	0	2	1	0	0	0	0	0	0	8
Instituto Escolar Monte Corona	Hombres	0	1	0	0	1	0	0	0	0	0	2
	Mujeres	0	3	0	0	0	1	0	0	0	0	4
	Subtotal	0	4	0	0	1	1	0	0	0	0	6
Colegio Terranova	Hombres	0	0	2	3	2	0	0	0	0	0	7
	Mujeres	0	2	3	2	0	0	0	0	0	0	7
	Subtotal	0	2	5	5	2	0	0	0	0	0	14
Delegación Colima		13	7	7	5	1	1	0	2	1	0	37
Instituto Colimense de Educación Básica S.C.	Hombres	0	1	1	4	0	0	0	1	1	0	8
	Mujeres	0	5	6	1	1	1	0	1	0	0	15
	Subtotal	0	6	7	5	1	1	0	2	1	0	23
Instituto Fray Pedro de Gante, A.C	Hombres	7	0	0	0	0	0	0	0	0	0	7
	Mujeres	6	1	0	0	0	0	0	0	0	0	7
	Subtotal	13	1	0	0	0	0	0	0	0	0	14
Delegación Villa de Álvarez		5	1	3	1	0	0	0	0	0	0	10
Instituto Manuel C. Silva	Hombres	4	1	0	0	0	0	0	0	0	0	5
	Mujeres	1	0	3	1	0	0	0	0	0	0	5
	Subtotal	5	1	3	1	0	0	0	0	0	0	10
Total Bachilleratos Incorporados		23	14	17	12	4	2	0	2	1	0	75
Total		30	106	189	172	119	99	68	37	8	4	832

Elaboración: Coordinación de Planeación y Desarrollo Institucional

Fuente: Estadística Complementaria de Educación Media Superior.

Fecha de Corte: 30 de Septiembre de 2016.

Gráfica No. 2.21.



Elaboración: Coordinación de Planeación y Desarrollo Institucional
Fuente: Estadística Complementaria de Educación Media Superior.
Fecha de Corte: 30 de Septiembre de 2016.

Generalmente los rangos de edad donde se integra el mayor número de docentes no varían año con año debido a que la población se concentra entre 30 a 45 años. Para este ciclo escolar, según la gráfica, la barra más alta correspondió a 22.7% (de 30 a 34 años). En menor cantidad se encuentran los profesores más jóvenes y los de 60 a 64 años con el 0.9%(7) cada rango.

Nivel medio superior–Bachillerato
Personal docente por antigüedad laboral
 Agosto 2016 – Enero 2017

Tabla No. 2.22.

Plantel	Sexo	De 0 a 4 años	De 5 a 9 años	De 10 a 14 años	De 15 a 19 años	De 20 a 24 años	De 25 a 29 años	De 30 años o más	Total
Delegación Manzanillo		36	26	20	21	18	20	3	144
Bachillerato 8	Hombres	3	2	1	2	4	5	2	19
	Mujeres	0	2	1	2	3	1	0	9
	Subtotal	3	4	2	4	7	6	2	28
Bachillerato 9	Hombres	2	2	2	4	1	1	0	12
	Mujeres	3	2	1	5	0	1	0	12
	Subtotal	5	4	3	9	1	2	0	24
Bachillerato 10	Hombres	5	4	2	3	1	1	0	16
	Mujeres	4	4	0	0	1	0	0	9
	Subtotal	9	8	2	3	2	1	0	25
Bachillerato 14	Hombres	1	1	3	1	1	0	0	7
	Mujeres	1	0	3	0	0	0	0	4
	Subtotal	2	1	6	1	1	0	0	11
Bachillerato 23	Hombres	2	0	0	1	1	1	1	6
	Mujeres	4	3	0	0	1	0	0	8
	Subtotal	6	3	0	1	2	1	1	14
Bachillerato 27	Hombres	1	1	4	0	2	1	0	9
	Mujeres	2	1	1	0	0	1	0	5
	Subtotal	3	2	5	0	2	2	0	14
Bachillerato 28	Hombres	0	0	1	1	0	4	0	6
	Mujeres	2	2	0	0	0	1	0	5
	Subtotal	2	2	1	1	0	5	0	11
Escuela Técnica de Enfermería	Hombres	1	1	1	0	0	2	0	5
	Mujeres	5	1	0	2	3	1	0	12
	Subtotal	6	2	1	2	3	3	0	17
Delegación Tecmán		53	30	57	26	15	11	0	192
Bachillerato 5	Hombres	8	2	7	3	0	2	0	22
	Mujeres	8	3	7	4	0	2	0	24
	Subtotal	16	5	14	7	0	4	0	46
Bachillerato 6	Hombres	7	4	5	2	4	0	0	22
	Mujeres	4	3	4	1	2	0	0	14
	Subtotal	11	7	9	3	6	0	0	36
Bachillerato 7	Hombres	2	3	1	1	1	1	0	9
	Mujeres	0	1	2	0	1	0	0	4
	Subtotal	2	4	3	1	2	1	0	13
Bachillerato 19	Hombres	1	0	2	1	1	1	0	6
	Mujeres	2	0	1	0	0	0	0	3
	Subtotal	3	0	3	1	1	1	0	9
Bachillerato 20	Hombres	7	3	6	4	1	0	0	21
	Mujeres	8	5	9	8	2	0	0	32
	Subtotal	15	8	15	12	3	0	0	53
Bachillerato 21	Hombres	3	2	2	1	0	1	0	9
	Mujeres	0	0	0	0	0	0	0	0
	Subtotal	3	2	2	1	0	1	0	9
Bachillerato 24	Hombres	1	2	1	0	0	0	0	4
	Mujeres	1	1	4	0	0	0	0	6
	Subtotal	2	3	5	0	0	0	0	10
Bachillerato 26	Hombres	1	0	0	0	0	3	0	4
	Mujeres	0	0	1	1	0	0	0	2
	Subtotal	1	0	1	1	0	3	0	6
Bachillerato 31	Hombres	0	1	3	0	1	1	0	6
	Mujeres	0	0	2	0	2	0	0	4
	Subtotal	0	1	5	0	3	1	0	10

Plantel	Sexo	De 0 a 4 años	De 5 a 9 años	De 10 a 14 años	De 15 a 19 años	De 20 a 24 años	De 25 a 29 años	De 30 años o más	Total
Delegación Colima		41	54	27	44	28	25	7	226
Bachillerato 1	Hombres	2	9	2	2	5	2	1	23
	Mujeres	2	7	1	4	1	4	0	19
	Subtotal	4	16	3	6	6	6	1	42
Bachillerato 2	Hombres	3	5	5	5	3	6	0	27
	Mujeres	4	4	5	2	0	0	0	15
	Subtotal	7	9	10	7	3	6	0	42
Bachillerato 3	Hombres	6	7	1	8	12	5	5	44
	Mujeres	3	4	2	8	0	3	1	21
	Subtotal	9	11	3	16	12	8	6	65
Bachillerato 15	Hombres	8	1	3	0	1	0	0	13
	Mujeres	1	4	2	2	1	1	0	11
	Subtotal	9	5	5	2	2	1	0	24
Bachillerato 30	Hombres	6	1	2	3	1	1	0	14
	Mujeres	0	1	2	2	0	1	0	6
	Subtotal	6	2	4	5	1	2	0	20
Instituto Universitario de Bellas Artes	Hombres	6	7	2	3	4	1	0	23
	Mujeres	0	4	0	5	0	1	0	10
	Subtotal	6	11	2	8	4	2	0	33
Delegación Coquimatlán		1	1	5	3	1	3	0	14
Bachillerato 18	Hombres	1	1	2	1	0	2	0	7
	Mujeres	0	0	3	2	1	1	0	7
	Subtotal	1	1	5	3	1	3	0	14
Delegación Villa de Álvarez		60	43	33	21	8	13	3	181
Bachillerato 4	Hombres	6	5	1	4	0	3	0	19
	Mujeres	3	4	3	2	1	1	0	14
	Subtotal	9	9	4	6	1	4	0	33
Bachillerato 11	Hombres	0	2	0	4	0	0	1	7
	Mujeres	1	1	0	0	0	1	0	3
	Subtotal	1	3	0	4	0	1	1	10
Bachillerato 12	Hombres	2	0	2	0	0	0	0	4
	Mujeres	1	0	1	0	2	0	0	4
	Subtotal	3	0	3	0	2	0	0	8
Bachillerato 13	Hombres	0	0	0	1	0	1	0	2
	Mujeres	3	1	0	0	0	2	0	6
	Subtotal	3	1	0	1	0	3	0	8
Bachillerato 16	Hombres	5	1	7	2	1	2	2	20
	Mujeres	7	2	4	2	1	0	0	16
	Subtotal	12	3	11	4	2	2	2	36
Bachillerato 17	Hombres	2	2	3	0	1	0	0	8
	Mujeres	3	3	1	0	0	0	0	7
	Subtotal	5	5	4	0	1	0	0	15
Bachillerato 22	Hombres	1	3	1	1	0	0	0	6
	Mujeres	4	2	1	1	0	2	0	10
	Subtotal	5	5	2	2	0	2	0	16
Bachillerato 25	Hombres	5	1	1	1	0	0	0	8
	Mujeres	2	1	2	0	0	0	0	5
	Subtotal	7	2	3	1	0	0	0	13
Bachillerato 29	Hombres	0	2	0	1	1	0	0	4
	Mujeres	4	1	0	0	0	0	0	5
	Subtotal	4	3	0	1	1	0	0	9
Bachillerato 32	Hombres	1	4	0	0	0	0	0	5
	Mujeres	1	4	2	0	0	1	0	8
	Subtotal	2	8	2	0	0	1	0	13
Bachillerato 33	Hombres	6	2	0	1	1	0	0	10
	Mujeres	3	2	4	1	0	0	0	10
	Subtotal	9	4	4	2	1	0	0	20
Total Bachilleratos U.de C.		191	154	142	115	70	72	13	757

Plantel	Sexo	De 0 a 4 años	De 5 a 9 años	De 10 a 14 años	De 15 a 19 años	De 20 a 24 años	De 25 a 29 años	De 30 años o más	Total
Delegación Manzanillo									
Liceo Delta, A.C	Hombres	2	0	0	0	0	0	0	2
	Mujeres	6	0	0	0	0	0	0	6
	Subtotal	8	0	0	0	0	0	0	8
Instituto Escolar Monte Corona	Hombres	0	2	0	0	0	0	0	2
	Mujeres	0	3	0	0	0	1	0	4
	Subtotal	0	5	0	0	0	1	0	6
Colegio Terranova	Hombres	2	5	0	0	0	0	0	7
	Mujeres	3	4	0	0	0	0	0	7
	Subtotal	5	9	0	0	0	0	0	14
Delegación Colima									
Instituto Colimense de Educación Basica S.C.	Hombres	3	5	0	0	0	0	0	8
	Mujeres	12	3	0	0	0	0	0	15
	Subtotal	15	8	0	0	0	0	0	23
Instituto Fray Pedro de Gante, A.C	Hombres	1	2	4	0	0	0	0	7
	Mujeres	2	4	0	0	1	0	0	7
	Subtotal	3	6	4	0	1	0	0	14
Delegación Villa de Álvarez									
Instituto Manuel C. Silva	Hombres	5	0	0	0	0	0	0	5
	Mujeres	3	1	1	0	0	0	0	5
	Subtotal	8	1	1	0	0	0	0	10
Total Bachilleratos Incorporados		39	29	5	0	1	1	0	75
Total		230	183	147	115	71	73	13	832

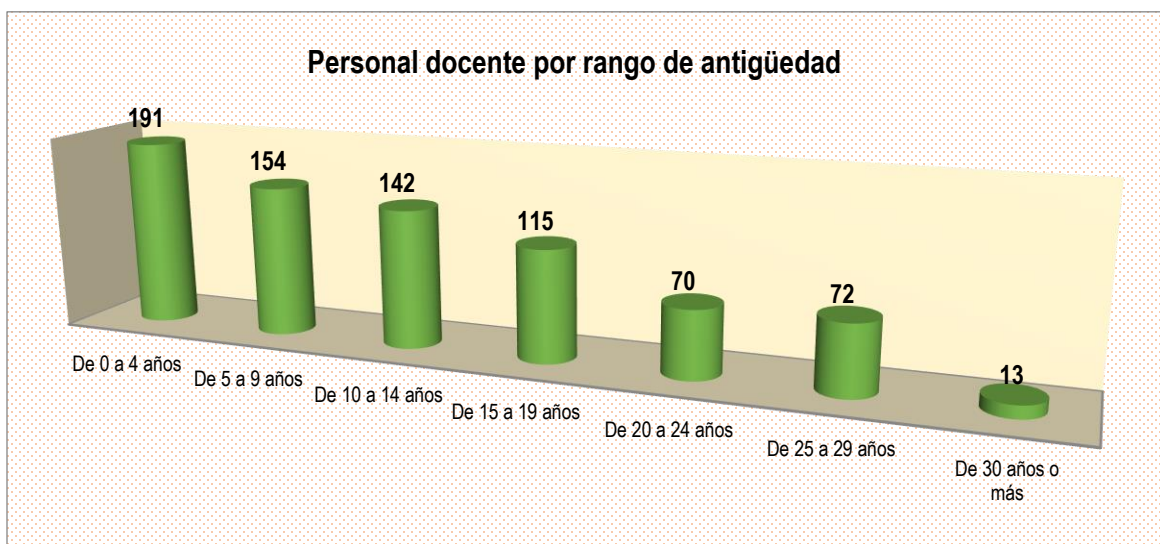
Elaboración: Coordinación de Planeación y Desarrollo Institucional

Fuente: Estadística Complementaria de Educación Media Superior.

Fecha de Corte: 30 de Septiembre de 2016.

Según la tabla No. 2.22. existió una población menor de docentes que tuvieron más de 30 años trabajando en la Universidad, correspondió al 1.7% (13). Se reflejó que en la institución la población académica fue joven en cuanto a la antigüedad laboral, siendo el rango de 4 años con mayor número de profesores con el 25.2% (191), seguido de los de 5 a 9 años, perteneciente al 20.3%(154).

Gráfica No. 2.22.



Elaboración: Coordinación de Planeación y Desarrollo Institucional

Fuente: Estadística Complementaria de Educación Media Superior.

Fecha de Corte: 30 de Septiembre de 2016.

Nivel medio superior–Bachillerato
Personal docente por tipo de contratación
 Agosto 2016 – Enero 2017

Tabla No. 2.23.

Delegación Regional	Tipo de Contratación						Global
	Tiempo Completo		Por Horas		Total		
	Hombres	Mujeres	Hombres	Mujeres	Hombres	Mujeres	
Delegación Manzanillo	4	2	76	62	80	64	144
Bachillerato 8	4	1	15	8	19	9	28
Bachillerato 9			12	12	12	12	24
Bachillerato 10			16	9	16	9	25
Bachillerato 14			7	4	7	4	11
Bachillerato 23			6	8	6	8	14
Bachillerato 27		1	9	4	9	5	14
Bachillerato 28			6	5	6	5	11
Escuela Técnica de Enfermería			5	12	5	12	17
Delegación Tecomán	3	1	100	88	103	89	192
Bachillerato 5			22	24	22	24	46
Bachillerato 6	1		21	14	22	14	36
Bachillerato 7			9	4	9	4	13
Bachillerato 19	1		5	3	6	3	9
Bachillerato 20		1	21	31	21	32	53
Bachillerato 21	1		8		9		9
Bachillerato 24			4	6	4	6	10
Bachillerato 26			4	2	4	2	6
Bachillerato 31			6	4	6	4	10
Delegación Colima	14	6	130	76	144	82	226
Bachillerato 1	8	2	15	17	23	19	42
Bachillerato 2	4	1	23	14	27	15	42
Bachillerato 3			44	21	44	21	65
Bachillerato 15		2	13	9	13	11	24
Bachillerato 30	2	1	12	5	14	6	20
Instituto Universitario de Bellas artes			23	10	23	10	33
Delegación Coquimatlán	0	1	7	6	7	7	14
Bachillerato 18		1	7	6	7	7	14
Delegación Villa de Álvarez	12	13	81	75	93	88	181
Bachillerato 4	1	4	18	10	19	14	33
Bachillerato 11			7	3	7	3	10
Bachillerato 12	1		3	4	4	4	8
Bachillerato 13			2	6	2	6	8
Bachillerato 16			20	16	20	16	36
Bachillerato 17	8	7			8	7	15
Bachillerato 22	1		5	10	6	10	16
Bachillerato 25	1	2	7	3	8	5	13
Bachillerato 29			4	5	4	5	9
Bachillerato 32			5	8	5	8	13
Bachillerato 33			10	10	10	10	20
Total Bachilleratos U. de. C.	33	23	394	307	427	330	757
Delegación Manzanillo	3	4	8	13	11	17	28
Instituto Escolar Monte Corona	2	4			2	4	6
Liceo Delta, A.C.			2	6	2	6	8
Colegio Terranova	1		6	7	7	7	14
Delegación Colima	0	0	15	22	15	22	37
Instituto Colimense de Educación Básica S. C.			8	15	8	15	23
Instituto Fray Pedro de Gante, A.C.			7	7	7	7	14
Delegación Villa de Álvarez	0	0	5	5	5	5	10
Instituto Manuel C. Silva			5	5	5	5	10
Total Bachilleratos Incorporados	3	4	28	40	31	44	75
Total	36	27	422	347	458	374	832

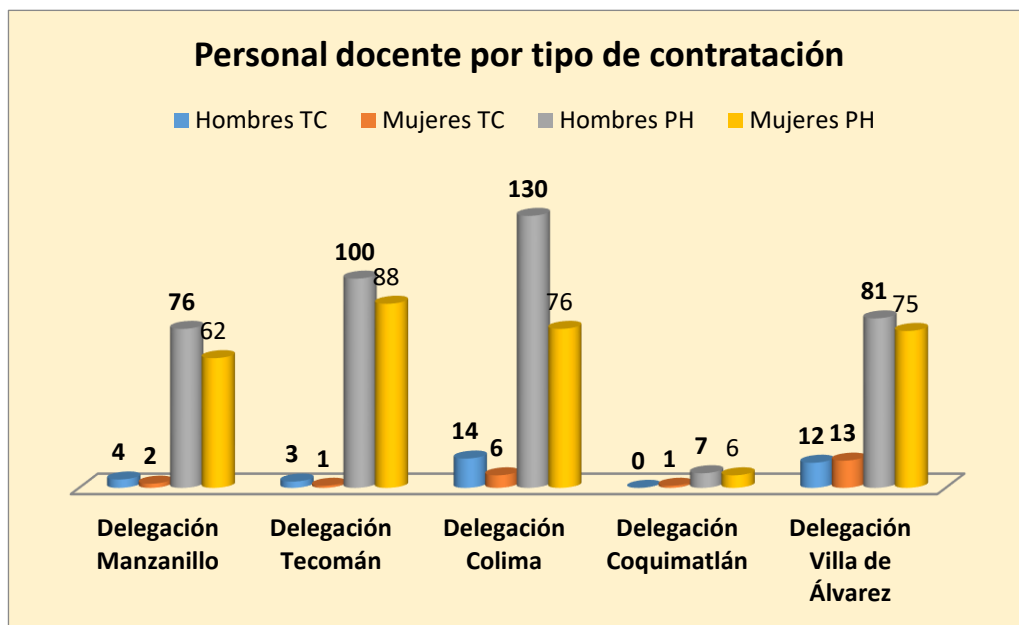
Elaboración: Coordinación de Planeación y Desarrollo Institucional

Fuente: Estadística Complementaria de Educación Media Superior.

Fecha de Corte: 30 de Septiembre de 2016.

El tipo de contratación del personal docente en su mayoría es por horas, para el ciclo que se reporta correspondió al 92.6% (701), mientras la minoría es de tiempo completo. En la gráfica se observa la distribución por delegación y se observa que las contrataciones son más del género masculino.

Gráfica No. 2.23.



Elaboración: Coordinación de Planeación y Desarrollo Institucional
Fuente: Estadística Complementaria de Educación Media Superior.
Fecha de Corte: 30 de Septiembre de 2016.

Nivel medio superior–Bachillerato
Personal docente por grado académico, tipo de contratación y sexo
 Agosto 2016 – Enero 2017

Tabla No. 2.24.

Delegación	Nivel de estudios	Tiempo completo		Por horas		Total
		Hombres	Mujeres	Hombres	Mujeres	
Delegación Manzanillo						
Bachillerato 8	Doctorado					0
	Maestría y Especialidad	1	1	2		4
	Licenciatura completa	3		13	8	24
	Licenciatura incompleta o menos					0
	Subtotal	4	1	15	8	28
Bachillerato 9	Doctorado					0
	Maestría y Especialidad			2	4	6
	Licenciatura completa			10	8	18
	Licenciatura incompleta o menos					0
	Subtotal	0	0	12	12	24
Bachillerato 10	Doctorado					0
	Maestría y Especialidad			5	2	7
	Licenciatura completa			9	7	16
	Licenciatura incompleta o menos			2		2
	Subtotal	0	0	16	9	25
Bachillerato 14	Doctorado					0
	Maestría y Especialidad			2		2
	Licenciatura completa			4	4	8
	Licenciatura incompleta o menos			1		1
	Subtotal	0	0	7	4	11
Bachillerato 23	Doctorado					0
	Maestría y Especialidad			3	1	4
	Licenciatura completa			3	7	10
	Licenciatura incompleta o menos					0
	Subtotal	0	0	6	8	14
Bachillerato 27	Doctorado					0
	Maestría y Especialidad		1	2		3
	Licenciatura completa			5	3	8
	Licenciatura incompleta o menos			2	1	3
	Subtotal	0	1	9	4	14
Bachillerato 28	Doctorado					0
	Maestría y Especialidad			1	1	2
	Licenciatura completa			5	4	9
	Licenciatura incompleta o menos					0
	Subtotal	0	0	6	5	11
Escuela Técnica de Enfermería	Doctorado					0
	Maestría y Especialidad			1	1	2
	Licenciatura completa			4	11	15
	Licenciatura incompleta o menos					0
	Subtotal	0	0	5	12	17
Delegación Tecmán						
Bachillerato 5	Doctorado					0
	Maestría y Especialidad				2	2
	Licenciatura completa			22	22	44
	Licenciatura incompleta o menos					0
	Subtotal	0	0	22	24	46
Bachillerato 6	Doctorado					0
	Maestría y Especialidad	1		3	1	5
	Licenciatura completa			18	13	31
	Licenciatura incompleta o menos					0
	Subtotal	1	0	21	14	36
Bachillerato 7	Doctorado					0
	Maestría y Especialidad			1	1	2
	Licenciatura completa			7	3	10
	Licenciatura incompleta o menos			1		1
	Subtotal	0	0	9	4	13
Bachillerato 19	Doctorado					0
	Maestría y Especialidad	1		2		3
	Licenciatura completa			3	3	6
	Licenciatura incompleta o menos					0
	Subtotal	1	0	5	3	9
Bachillerato 20	Doctorado					0
	Maestría y Especialidad					0
	Licenciatura completa		1	21	31	53
	Licenciatura incompleta o menos					0
	Subtotal	0	1	21	31	53

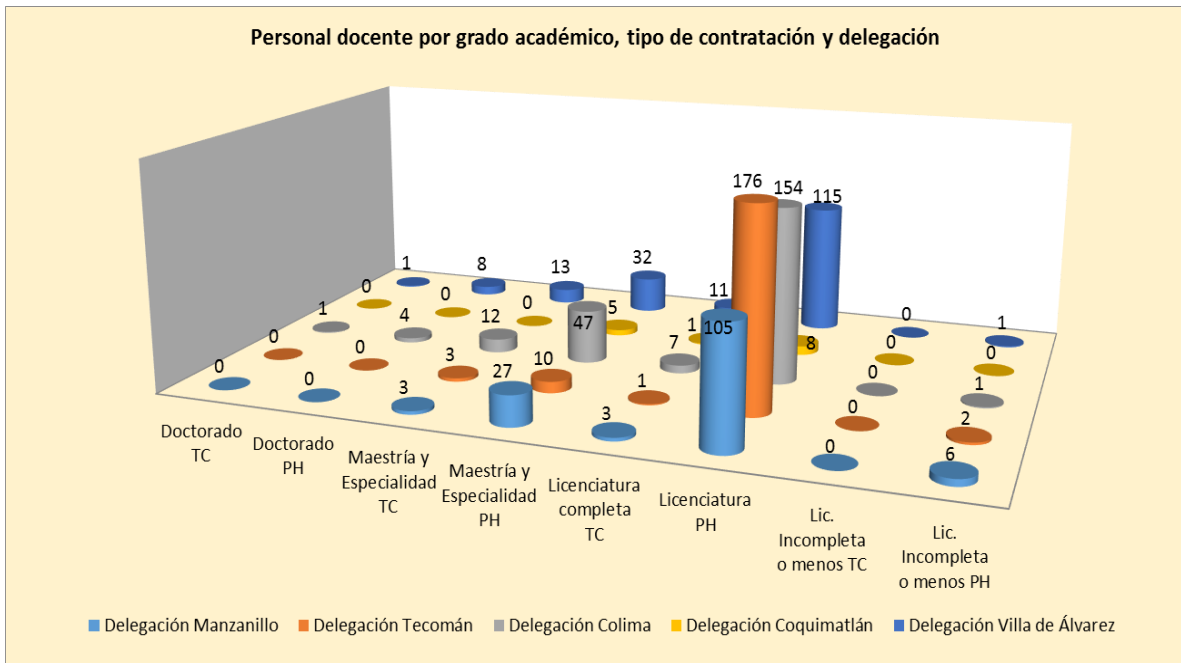
Delegación	Nivel de estudios	Tiempo completo		Por horas		Total
		Hombres	Mujeres	Hombres	Mujeres	
Bachillerato 21	Doctorado					0
	Maestría y Especialidad	1				1
	Licenciatura completa			8		8
	Licenciatura incompleta o menos					0
	Subtotal	1	0	8	0	9
Bachillerato 24	Doctorado					0
	Maestría y Especialidad					0
	Licenciatura completa			4	6	10
	Licenciatura incompleta o menos					0
	Subtotal	0	0	4	6	10
Bachillerato 26	Doctorado					0
	Maestría y Especialidad					0
	Licenciatura completa			4	2	6
	Licenciatura incompleta o menos					0
	Subtotal	0	0	4	2	6
Bachillerato 31	Doctorado					0
	Maestría y Especialidad					0
	Licenciatura completa			5	4	9
	Licenciatura incompleta o menos			1	0	1
	Subtotal	0	0	6	4	10
Delegación Colima		14	6	130	76	226
Bachillerato 1	Doctorado					0
	Maestría y Especialidad	6	1	6	1	14
	Licenciatura completa	2	1	9	16	28
	Licenciatura incompleta o menos					0
	Subtotal	8	2	15	17	42
Bachillerato 2	Doctorado	1			1	2
	Maestría y Especialidad	1	1	3	3	8
	Licenciatura completa	2		20	10	32
	Licenciatura incompleta o menos					0
	Subtotal	4	1	23	14	42
Bachillerato 3	Doctorado					0
	Maestría y Especialidad			10	4	14
	Licenciatura completa			34	17	51
	Licenciatura incompleta o menos					0
	Subtotal	0	0	44	21	65
Bachillerato 15	Doctorado					0
	Maestría y Especialidad		2	3	2	7
	Licenciatura completa			10	7	17
	Licenciatura incompleta o menos					0
	Subtotal	0	2	13	9	24
Bachillerato 30	Doctorado					0
	Maestría y Especialidad	1		3	2	6
	Licenciatura completa	1	1	8	3	13
	Licenciatura incompleta o menos			1	0	1
	Subtotal	2	1	12	5	20
Instituto Universitario de Bellas Artes	Doctorado			2	1	3
	Maestría y Especialidad			4	6	10
	Licenciatura completa			17	3	20
	Licenciatura incompleta o menos					0
	Subtotal	0	0	23	10	33
Delegación Coahuila		0	1	7	6	14
Bachillerato 18	Doctorado					0
	Maestría y Especialidad			4	1	5
	Licenciatura completa		1	3	5	9
	Licenciatura incompleta o menos					0
	Subtotal	0	1	7	6	14
Delegación Villa de Álvarez		12	13	81	75	181
Bachillerato 4	Doctorado		1	2	1	4
	Maestría y Especialidad	1	3	4	1	9
	Licenciatura completa			12	8	20
	Licenciatura incompleta o menos					0
	Subtotal	1	4	18	10	33
Bachillerato 11	Doctorado				1	1
	Maestría y Especialidad			2	0	2
	Licenciatura completa			5	2	7
	Licenciatura incompleta o menos					0
	Subtotal	0	0	7	3	10

Delegación	Nivel de estudios	Tiempo completo		Por horas		Total
		Hombres	Mujeres	Hombres	Mujeres	
Bachillerato 12	Doctorado					0
	Maestría y Especialidad	1		1	2	4
	Licenciatura completa			2	2	4
	Licenciatura incompleta o menos					0
	Subtotal	1	0	3	4	8
Bachillerato 13	Doctorado					0
	Maestría y Especialidad				1	1
	Licenciatura completa			2	5	7
	Licenciatura incompleta o menos					0
	Subtotal	0	0	2	6	8
Bachillerato 16	Doctorado			1	0	1
	Maestría y Especialidad			7	3	10
	Licenciatura completa			11	13	24
	Licenciatura incompleta o menos			1	0	1
	Subtotal	0	0	20	16	36
Bachillerato 17	Doctorado					0
	Maestría y Especialidad	3	1			4
	Licenciatura completa	5	6			11
	Licenciatura incompleta o menos					0
	Subtotal	8	7	0	0	15
Bachillerato 22	Doctorado				1	1
	Maestría y Especialidad	1		1	3	5
	Licenciatura completa			4	6	10
	Licenciatura incompleta o menos					0
	Subtotal	1	0	5	10	16
Bachillerato 25	Doctorado					0
	Maestría y Especialidad	1	2	1	1	5
	Licenciatura completa			6	2	8
	Licenciatura incompleta o menos					0
	Subtotal	1	2	7	3	13
Bachillerato 29	Doctorado					0
	Maestría y Especialidad					0
	Licenciatura completa			4	5	9
	Licenciatura incompleta o menos					0
	Subtotal	0	0	4	5	9
Bachillerato 32	Doctorado					0
	Maestría y Especialidad			3	1	4
	Licenciatura completa			2	7	9
	Licenciatura incompleta o menos					0
	Subtotal	0	0	5	8	13
Bachillerato 33	Doctorado			1	1	2
	Maestría y Especialidad				1	1
	Licenciatura completa			9	8	17
	Licenciatura incompleta o menos					0
	Subtotal	0	0	10	10	20
Subtotal Bachilleratos U de C		33	23	394	307	757
Delegación Manzanillo		3	4	8	13	28
Colegio Terranova	Doctorado					0
	Maestría y Especialidad	1				1
	Licenciatura completa			6	7	13
	Licenciatura incompleta o menos					0
	Subtotal	1	0	6	7	14
Liceo Delta, A. C.	Doctorado					0
	Maestría y Especialidad					0
	Licenciatura completa			1	4	5
	Licenciatura incompleta o menos			1	2	3
	Subtotal	0	0	2	6	8
Instituto Escolar Monte Corona	Doctorado					0
	Maestría y Especialidad					0
	Licenciatura completa	2	4			6
	Licenciatura incompleta o menos					0
	Subtotal	2	4	0	0	6
Delegación Colima		0	0	15	22	37
Instituto Colimense de Educación Básica S. C.	Doctorado					0
	Maestría y Especialidad			2	0	2
	Licenciatura completa			6	15	21
	Licenciatura incompleta o menos					0
	Subtotal	0	0	8	15	23
Instituto Fray Pedro de Gante	Doctorado			1	0	1
	Maestría y Especialidad			3	3	6
	Licenciatura completa					0
	Licenciatura incompleta o menos			3	4	7
	Subtotal	0	0	7	7	14

Delegación	Nivel de estudios	Tiempo completo		Por horas		Total
		Hombres	Mujeres	Hombres	Mujeres	
Delegación Villa de Álvarez		0	0	5	5	10
Instituto Manuel C. Silva	Doctorado					0
	Maestría y Especialidad					0
	Licenciatura completa			5	5	10
	Licenciatura incompleta o menos					0
	Subtotal	0	0	5	5	10
Subtotal Bachilleratos Incorporados		3	4	28	40	75
Total		36	27	422	347	832

Elaboración: Coordinación de Planeación y Desarrollo Institucional
Fuente: Estadística Complementaria de Educación Media Superior.
Fecha de Corte: 30 de Septiembre de 2016.

Gráfica No. 2.24.



Elaboración: Coordinación de Planeación y Desarrollo Institucional
Fuente: Estadística Complementaria de Educación Media Superior.
Fecha de Corte: 30 de Septiembre de 2016.

Se muestra en la imagen que las barras correspondientes a los profesores que contaron con el grado de licenciatura y contratados por horas sobresalen, conformando el 73.7%(558), siendo los docentes de la Delegación Tecomán la mayoría (23.2%), prosiguiendo con las correspondientes a la Maestría y Especialidad por horas, en este caso sobresale la Delegación Colima.

Nivel medio superior–Bachillerato
Aulas, talleres y laboratorios existentes, en uso y adaptadas
 Agosto 2016 – Enero 2017

Tabla No. 2.25.

Delegación	Aulas				Talleres				Laboratorios				Centros de cómputo
	Existentes	Adaptadas	En uso	En desuso ¹	Existentes	Adaptadas	En uso	En desuso ²	Existentes	Adaptadas	En uso	En desuso ³	
Delegación Manzanillo	77	0	70	7	1	0	0	0	12	0	8	0	8
Bachillerato 8	18	0	18	0	1	0	0	0	2	0	0	0	1
Bachillerato 9	18	0	18	0	0	0	0	0	2	0	2	0	1
Bachillerato 10	18	0	13	5	0	0	0	0	2	0	2	0	1
Bachillerato 14	5	0	3	2	0	0	0	0	0	0	0	0	1
Bachillerato 23	6	0	6	0	0	0	0	0	2	0	2	0	1
Bachillerato 27	6	0	6	0	0	0	0	0	2	0	0	0	1
Bachillerato 28	3	0	3	0	0	0	0	0	1	0	1	0	1
Escuela Técnica de Enfermería	3	0	3	0	0	0	0	0	1	0	1	0	1
Delegación Tecmán	72	0	72	0	4	0	4	0	22	0	22	0	8
Bachillerato 5	18	0	18	0	0	0	0	0	5	0	5	0	1
Bachillerato 6	18	0	18	0	1	0	1	0	3	0	3	0	1
Bachillerato 7	3	0	3	0	0	0	0	0	2	0	2	0	1
Bachillerato 19	3	0	3	0	0	0	0	0	1	0	1	0	1
Bachillerato 20	18	0	18	0	2	0	2	0	3	0	3	0	1
Bachillerato 21	3	0	3	0	1	0	1	0	2	0	2	0	1
Bachillerato 24	3	0	3	0	0	0	0	0	1	0	1	0	0
Bachillerato 26	3	0	3	0	0	0	0	0	2	0	2	0	1
Bachillerato 31	3	0	3	0	0	0	0	0	3	0	3	0	1
Delegación Colima	139	1	139	0	1	0	0	1	13	0	12	1	6
Bachillerato 1	25	1	25	0	0	0	0	0	3	0	3	0	1
Bachillerato 2	24	0	24	0	1	0	0	1	5	0	4	1	1
Bachillerato 3	24	0	24	0	0	0	0	0	3	0	3	0	1
Bachillerato 15	11	0	11	0	0	0	0	0	1	0	1	0	1
Bachillerato 30	11	0	11	0	0	0	0	0	1	0	1	0	1
Instituto Universitario de Bellas Artes	44	0	44	0	0	0	0	0	0	0	0	0	1
Delegación Coquimatlán	5	1	5	0	0	0	0	0	1	1	1	0	1
Bachillerato 18	5	1	5	0	0	0	0	0	1	1	1	0	1
Delegación Villa de Álvarez	82	8	78	4	4	1	4	0	14	1	14	0	10
Bachillerato 4	15	0	15	0	1	0	1	0	2	0	2	0	1
Bachillerato 11	6	2	6	0	0	0	0	0	1	0	1	0	1
Bachillerato 12	3	0	3	0	0	0	0	0	1	0	1	0	1
Bachillerato 13	3	0	3	0	1	0	1	0	1	0	1	0	1
Bachillerato 16	15	0	15	0	0	0	0	0	2	0	2	0	1
Bachillerato 17	7	0	7	0	0	0	0	0	1	0	1	0	1
Bachillerato 22	6	0	6	0	0	0	0	0	1	0	1	0	0
Bachillerato 25	7	6	7	0	1	1	1	0	1	1	1	0	1
Bachillerato 29	3	0	3	0	0	0	0	0	1	0	1	0	1
Bachillerato 32	5	0	5	0	1	0	1	0	1	0	1	0	1
Bachillerato 33	12	0	8	4	0	0	0	0	2	0	2	0	1
Subtotal Bachilleratos U de C	375	10	364	11	10	1	8	1	62	2	57	1	33
Delegación Manzanillo	12	0	12	0	2	0	2	0	3	0	3	0	3
Liceo Delta, A.C.	5	0	5	0	0	0	0	0	1	0	1	0	1
Instituto Escolar Monte Corona	4	0	4	0	1	0	1	0	1	0	1	0	1
Colegio Terranova	3	0	3	0	1	0	1	0	1	0	1	0	1
Delegación Colima	12	0	11	1	3	2	3	0	2	0	2	0	2
Instituto Fray Pedro de Gante, A.C.	6	0	5	1	2	2	2	0	1	0	1	0	1
Instituto Colimense de Educación Básica S. C.	6	0	6	0	1	0	1	0	1	0	1	0	1
Delegación Villa de Álvarez	5	2	2	3	0	0	0	0	2	0	2	0	1
Instituto Manuel C. Silva	5	2	2	3	0	0	0	0	2	0	2	0	1
Subtotal Bachilleratos Incorporados	29	2	25	4	5	2	5	0	7	0	7	0	6
Total	404	12	389	15	15	3	13	1	69	2	64	1	39

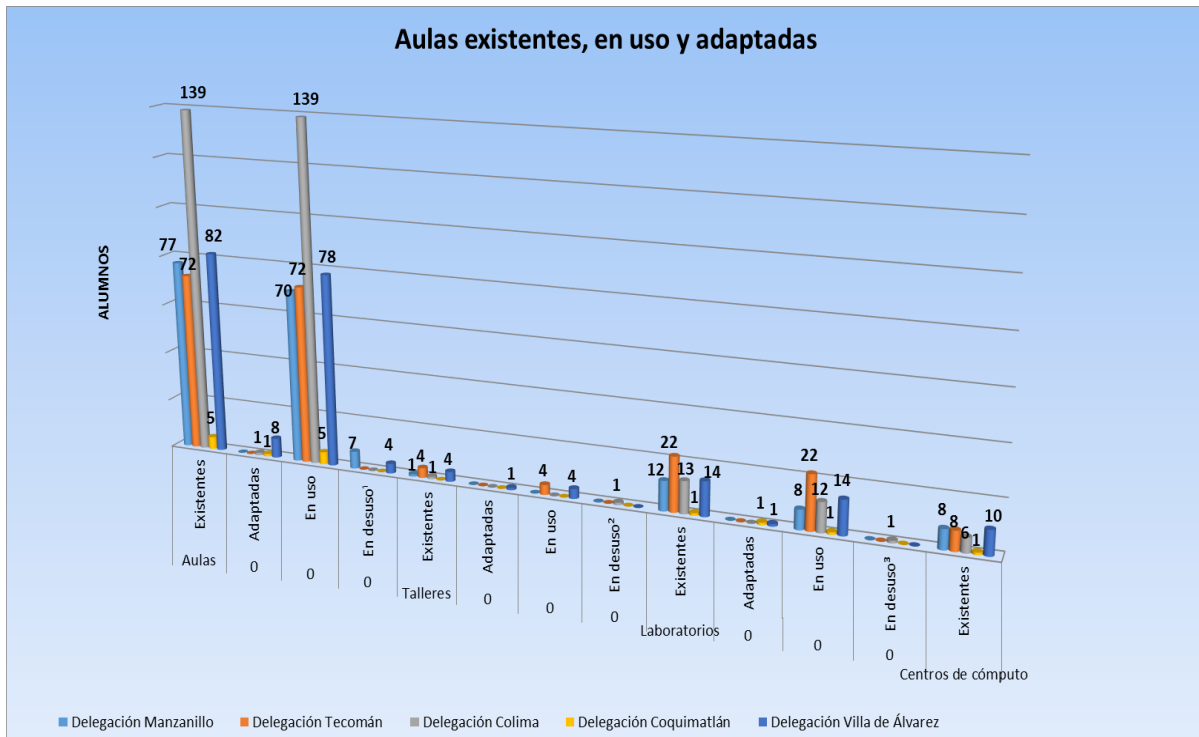
Elaboración: Coordinación de Planeación y Desarrollo Institucional

Fuente: Estadística Complementaria de Educación Media Superior.

Fecha de Corte: 30 de Septiembre de 2016.

Es importante resaltar que para el ciclo que se reporta empezó a funcionar el Bachillerato 33 de la Universidad de Colima por lo que es infraestructura nueva, por lo tanto aumentaron las aulas y laboratorios. Generalmente la infraestructura varía de acuerdo a la existente y la que está en uso, no siempre se utilizan todas la aulas existentes en un plantel por ejemplo. Tanto en la gráfica como en la tabla se visualizan los valores de acuerdo a la infraestructura por Delegación.

Gráfica No. 2.25.



Elaboración: Coordinación de Planeación y Desarrollo Institucional

Fuente: Estadística Complementaria de Educación Media Superior.

Fecha de Corte: 30 de Septiembre de 2016.

Nivel medio superior–Bachillerato
Número de computadoras en operación según su uso
 Agosto 2016 – Enero 2017

Tabla No. 2.26.

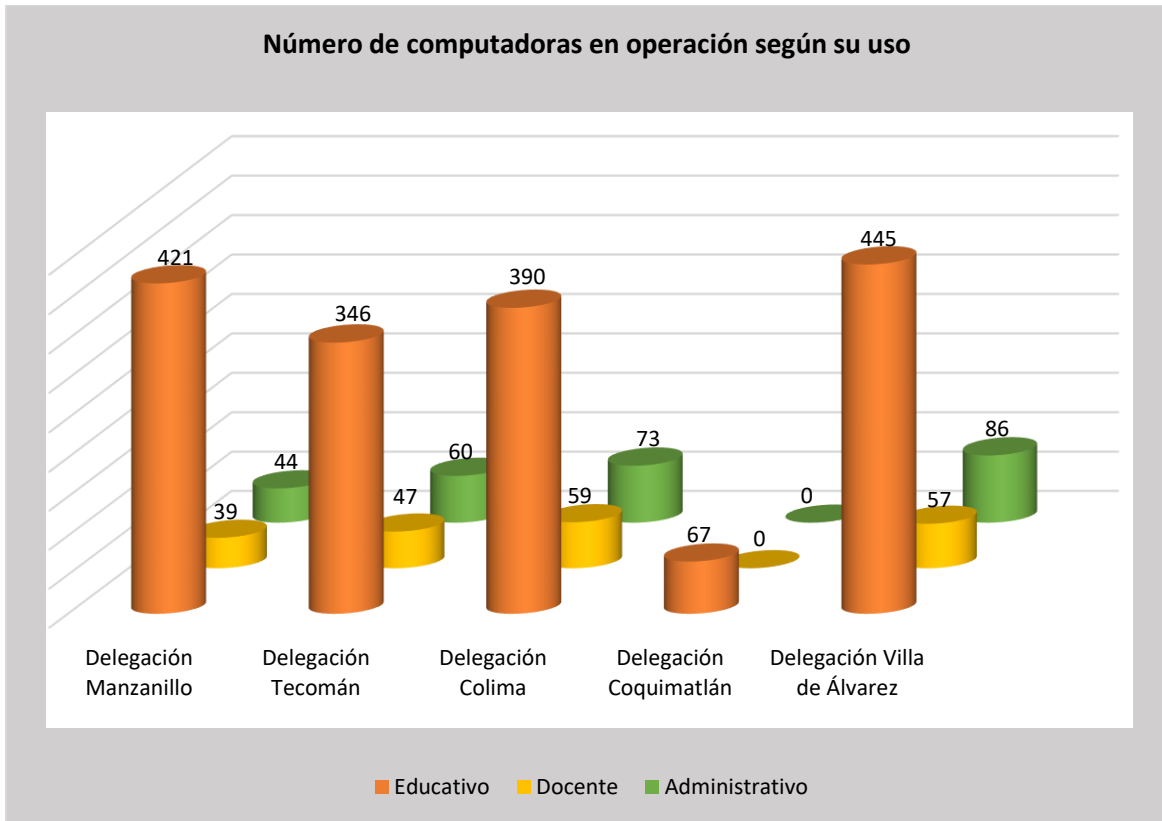
Plantel	Educativo	Docente	Administrativo	Total
Delegación Manzanillo	421	39	44	504
Bachillerato 8	136	8	7	151
Bachillerato 9	53	2	5	60
Bachillerato 10 Escolarizado y Semiescolarizado	53	3	5	61
Bachillerato 14	43	9	6	58
Bachillerato 23	28	5	6	39
Bachillerato 27	32	4	6	42
Bachillerato 28	21	3	3	27
Escuela Técnica de Enfermería	55	5	6	66
Delegación Tecomán	346	47	60	453
Bachillerato 5	81	7	20	108
Bachillerato 6 Escolarizado y Semiescolarizado	49	13	8	70
Bachillerato 7	28	3	6	37
Bachillerato 19	19	2	5	26
Bachillerato 20	52	6	6	64
Bachillerato 21	28	1	6	35
Bachillerato 24	20	5	3	28
Bachillerato 26	46	6	3	55
Bachillerato 31	23	4	3	30
Delegación Colima	390	59	73	522
Bachillerato 1	116	12	17	145
Bachillerato 2	108	12	15	135
Bachillerato 3 Escolarizado y Semiescolarizado	57	10	9	76
Bachillerato 15	44	3	12	59
Bachillerato 30	43	9	10	62
Instituto Universitario de Bellas Artes	22	13	10	45
Delegación Coquimatlán	67	0	0	67
Bachillerato 18	67	0	0	67
Delegación Villa de Álvarez	445	57	86	588
Bachillerato 4	66	8	17	91
Bachillerato 11	28	8	5	41
Bachillerato 12	26	3	6	35
Bachillerato 13	18	6	7	31
Bachillerato 16	58	10	12	80
Bachillerato 17	59	6	7	72
Bachillerato 22	19	3	11	33
Bachillerato 25	59	6	8	73
Bachillerato 29	31	4	5	40
Bachillerato 32	39	3	8	50
Bachillerato 33	42	0	0	42
Subtotal Bachilleratos UdeC	1669	202	263	2134
Delegación Manzanillo	66	2	4	72
Liceo Delta, A.C.	13	2	3	18
Instituto Escolar Monte Corona	33	0	0	33
Colegio Terranova	20	0	1	21
Delegación Colima	75	3	1	79
Instituto Fray Pedro de Gante, A.C.	24	3	1	28
Instituto Colimense de Educación Básica S. C.	51	0	0	51
Delegación Villa de Álvarez	11	2	6	19
Instituto Manuel C. Silva	11	2	6	19
Subtotal Bachilleratos Incorporados	152	7	11	170
Total	1821	209	274	2304

Elaboración: Coordinación de Planeación y Desarrollo Institucional

Fuente: Estadística Complementaria de Educación Media Superior.

Fecha de Corte: 30 de Septiembre de 2016.

Gráfica No. 2.26.



Elaboración: Coordinación de Planeación y Desarrollo Institucional
Fuente: Estadística Complementaria de Educación Media Superior.
Fecha de Corte: 30 de Septiembre de 2016.

Cabe mencionar que el número de computadoras del Bachillerato 33 son de nueva adquisición debido a que es de nueva apertura para el ciclo agosto 2016-enero 2017. La Universidad de Colima, asignó el 78.2%(1669) a la parte educativa, el 12.3% (263) al personal administrativo y el 9.5% (202) al personal docente. En la gráfica se observa la distribución del equipo de cómputo por delegación.

Nivel medio superior–Bachillerato
Infraestructura de Educación Especial
 Agosto 2016 – Enero 2017

Tabla No. 2.27.

Planteles con infraestructura (accesos, rampas, señalamientos, lugares de estacionamiento, etc.) equipo, mobiliario o software para discapacitados.		
Delegación / Plantel	Si	No
Delegación Manzanillo		
Bachillerato 8	x	
Bachillerato 9	x	
Bachillerato 10		x
Bachillerato 14	x	
Bachillerato 23		x
Bachillerato 27		x
Bachillerato 28		x
Escuela Técnica de Enfermería	x	
Delegación Tecomán		
Bachillerato 5	x	
Bachillerato 6		x
Bachillerato 7	x	
Bachillerato 19	x	
Bachillerato 20	x	
Bachillerato 21		x
Bachillerato 24	x	
Bachillerato 26	x	
Bachillerato 31	x	
Delegación Colima		
Bachillerato 1	x	
Bachillerato 2	x	
Bachillerato 3	x	
Bachillerato 15		x
Bachillerato 30	x	
Instituto Universitario de Bellas Artes	x	
Delegación Coquimatlán		
Bachillerato 18	x	
Delegación Villa de Álvarez		
Bachillerato 4	x	
Bachillerato 11	x	
Bachillerato 12		x
Bachillerato 13	x	
Bachillerato 16	x	
Bachillerato 17	x	
Bachillerato 22	x	
Bachillerato 25	x	
Bachillerato 29		x
Bachillerato 32	x	
Bachillerato 33	x	
Total	26	9

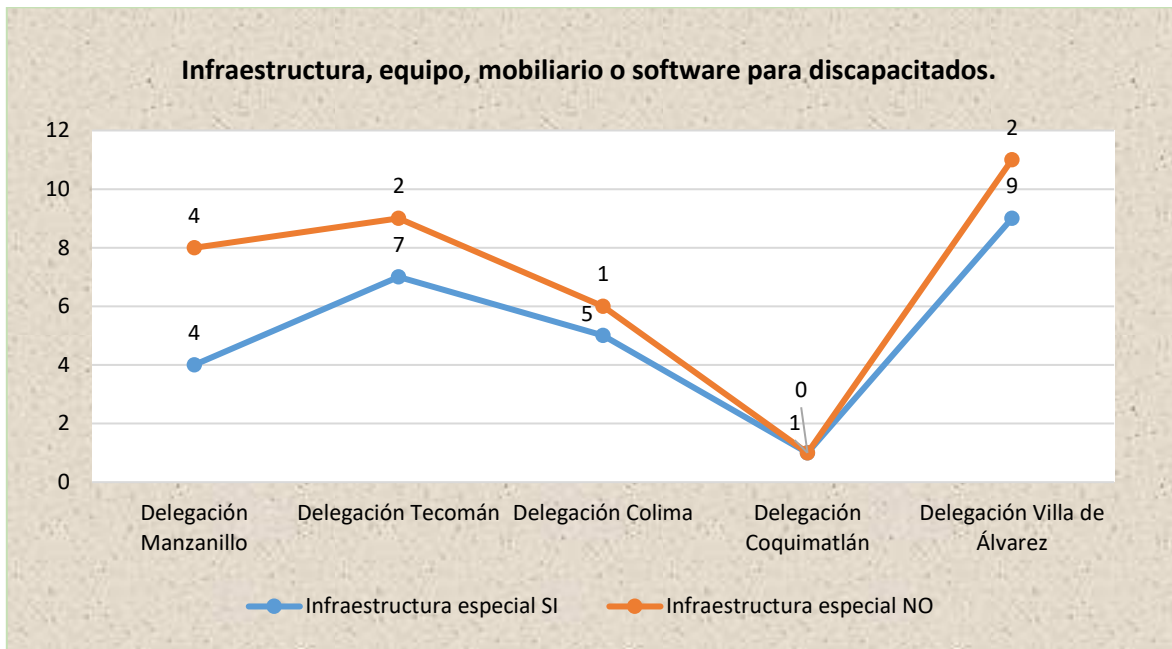
Elaboración: Coordinación de Planeación y Desarrollo Institucional

Fuente: Estadística Complementaria de Educación Media Superior.

Fecha de Corte: 30 de Septiembre de 2016.

La Universidad de Colima ha logrado avanzar levemente en cuanto a la infraestructura adaptada para personas con capacidades diferentes, sin embargo, falta acondicionar mejor la infraestructura en las instalaciones de la institución para un mejor servicio a beneficio de este tipo de personas. En la gráfica se visualiza como en la Delegación de Villa de Álvarez se tiene mayor equipamiento y mobiliario para discapacitados.

Gráfica No. 2.27.



Elaboración: Coordinación de Planeación y Desarrollo Institucional
Fuente: Estadística Complementaria de Educación Media Superior.
Fecha de Corte: 30 de Septiembre de 2016.

Tabla No. 2.28.

Delegación / Plantel	Acceso especial para personas con discapacidad en las siguientes áreas de servicio																
	Aulas		Biblioteca		Laboratorio		Talleres		Cafetería		Sanitarios		Bebederos		Otros*		*Especifique
	Sí	No	Sí	No	Sí	No	Sí	No	Sí	No	Sí	No	Sí	No	Sí	No	
Delegación Manzanillo	4	4	2	6	3	5	1	7	1	7	4	4	1	7	0	8	
Bachillerato 8	x			x		x		x		x	x			x			x
Bachillerato 9	x		x		x			x		x	x			x			x
Bachillerato 10		x		x		x		x				x		x			x
Bachillerato 14	x		x		x		x		x		x		x				x
Bachillerato 23		x		x		x		x		x		x		x			x
Bachillerato 27		x		x		x		x		x		x		x			x
Bachillerato 28		x		x		x		x		x		x		x			x
Escuela Técnica de Enfermería	x			x	x			x		x	x			x			x
Delegación Tecmán	8	1	3	6	8	1	3	6	7	2	7	2	1	8	1	8	
Bachillerato 5	x			x	x			x	x		x			x			x
Bachillerato 6	x			x	x		x		x		x			x			x
Bachillerato 7	x		x		x			x	x		x		x		x		
Bachillerato 19	x			x	x			x	x		x			x			x
Bachillerato 20	x			x	x		x		x		x			x			x
Bachillerato 21		x		x		x		x		x		x		x			x
Bachillerato 24	x			x	x			x	x		x			x			x
Bachillerato 26	x		x		x		x			x	x			x			x
Bachillerato 31	x		x		x			x	x			x		x			x
Delegación Colima	6	0	6	0	5	1	2	4	6	0	6	0	4	2	2	4	
Bachillerato 1	x		x		x			x	x		x			x			x
Bachillerato 2	x		x		x		x		x		x		x		x		
Bachillerato 3	x		x			x		x	x		x		x				x
Bachillerato 15	x		x		x			x	x		x		x		x		Ciber plaza
Bachillerato 30	x		x		x			x	x		x			x			x
Instituto Universitario de Bellas Artes	x		x		x		x		x		x		x				x
Delegación Coquimatlán	1	0	1	0	1	0	1	0	1	0	0	1	0	1	0	1	
Bachillerato 18	x		x		x		x		x			x		x			x
Delegación Villa de Álvarez	10	1	10	1	10	1	5	10	7	4	8	3	1	10		11	
Bachillerato 4	x		x		x		x		x		x		x				x
Bachillerato 11	x		x		x			x	x		x			x			x
Bachillerato 12	x		x		x			x		x	x			x			x
Bachillerato 13	x		x		x			x		x	x			x			x
Bachillerato 16	x		x		x			x	x			x		x			x
Bachillerato 17	x		x		x		x		x		x			x			x
Bachillerato 22	x		x		x		x		x		x			x			x
Bachillerato 25	x		x		x		x			x		x		x			x
Bachillerato 29		x		x		x		x		x		x		x			x
Bachillerato 32	x		x		x		x		x		x			x			x
Bachillerato 33	x		x		x		x		x		x			x			x
	29	6	22	13	27	8	12	27	22	13	25	10	7	28	3	32	

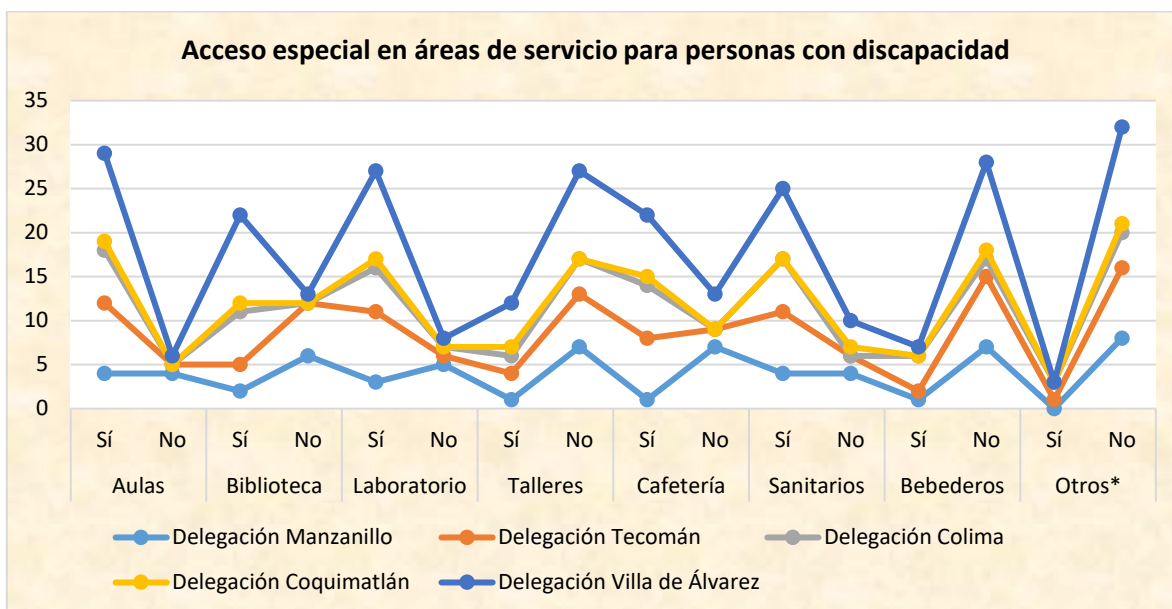
Elaboración: Coordinación de Planeación y Desarrollo Institucional

Fuente: Estadística Complementaria de Educación Media Superior.

Fecha de Corte: 30 de Septiembre de 2016.

En la presente gráfica se observa que en la Delegación Villa de Álvarez se cuenta con mayor acceso para personas con capacidades diferentes en las aulas, bibliotecas, laboratorios, cafeterías, y sanitarios.

Gráfica No. 2.28.



Elaboración: Coordinación de Planeación y Desarrollo Institucional
Fuente: Estadística Complementaria de Educación Media Superior.
Fecha de Corte: 30 de Septiembre de 2016.

Tabla No. 2.29.

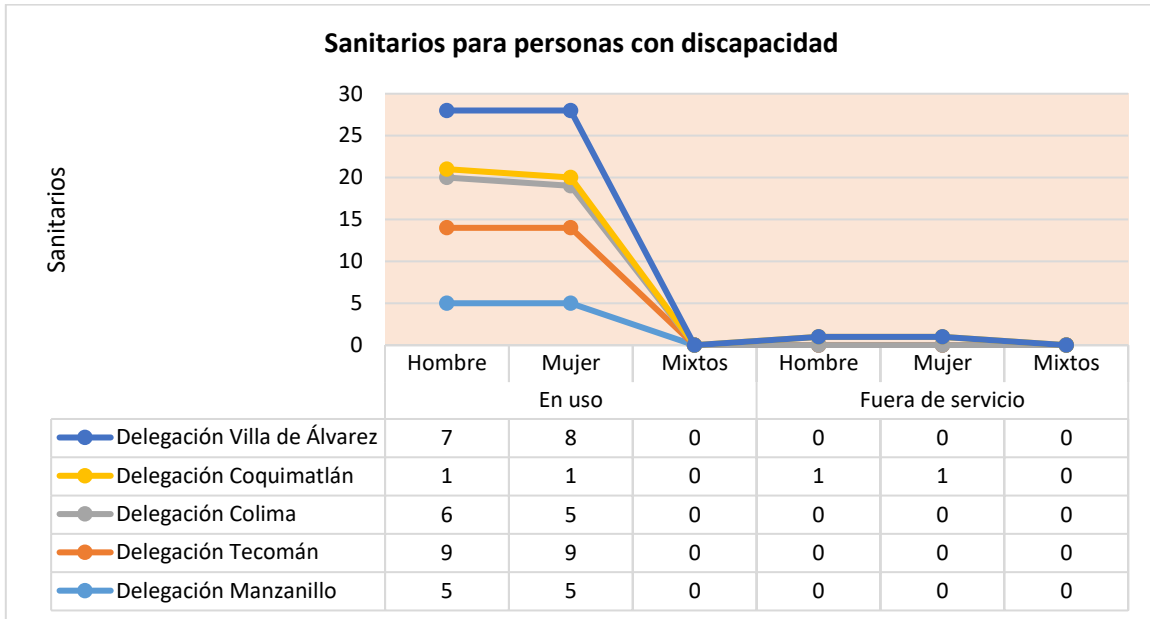
Delegación / Plantel	Sanitarios accesibles para personas con discapacidad											
	En uso				Fuera de servicio				Total			
	Hombre	Mujer	Mixtos	Total	Hombre	Mujer	Mixtos	Total	Hombre	Mujer	Mixtos	Total
Delegación Manzanillo	5	5	0	10	0	0	0	0	5	5	0	10
Bachillerato 8	1	1	0	2	0	0	0	0	1	1	0	2
Bachillerato 9	2	2	0	4	0	0	0	0	2	2	0	4
Bachillerato 10	0	0	0	0	0	0	0	0	0	0	0	0
Bachillerato 14	1	1	0	2	0	0	0	0	1	1	0	2
Bachillerato 23	0	0	0	0	0	0	0	0	0	0	0	0
Bachillerato 27	0	0	0	0	0	0	0	0	0	0	0	0
Bachillerato 28	0	0	0	0	0	0	0	0	0	0	0	0
Escuela Técnica de Enfermería	1	1	0	2	0	0	0	0	1	1	0	2
Delegación Tecomán	9	9	0	18	0	0	0	0	9	9	0	18
Bachillerato 5	1	1	0	2	0	0	0	0	1	1	0	2
Bachillerato 6	1	1	0	2	0	0	0	0	1	1	0	2
Bachillerato 7	1	1	0	2	0	0	0	0	1	1	0	2
Bachillerato 19	1	1	0	2	0	0	0	0	1	1	0	2
Bachillerato 20	1	1	0	2	0	0	0	0	1	1	0	2
Bachillerato 21	0	0	0	0	0	0	0	0	0	0	0	0
Bachillerato 24	1	1	0	2	0	0	0	0	1	1	0	2
Bachillerato 26	0	0	0	0	0	0	0	0	0	0	0	0
Bachillerato 31	3	3	0	6	0	0	0	0	3	3	0	6
Delegación Colima	6	5	0	11	0	0	0	0	6	5	0	11
Bachillerato 1	1	0	0	1	0	0	0	0	1	0	0	1
Bachillerato 2	1	1	0	2	0	0	0	0	1	1	0	2
Bachillerato 3	1	1	0	2	0	0	0	0	1	1	0	2
Bachillerato 15	0	0	0	0	0	0	0	0	0	0	0	0
Bachillerato 30	0	0	0	0	0	0	0	0	0	0	0	0
Instituto Universitario de Bellas Artes	3	3	0	6	0	0	0	0	3	3	0	6
Delegación Coquimatán	1	1	0	2	1	1	0	2	2	2	0	4
Bachillerato 18	1	1	0	2	1	1	0	2	2	2	0	4
Delegación Villa de Álvarez	7	8	0	15	0	0	0	0	7	8	0	15
Bachillerato 4	1	1	0	2	0	0	0	0	1	1	0	2
Bachillerato 11	0	0	0	0	0	0	0	0	0	0	0	0
Bachillerato 12	0	0	0	0	0	0	0	0	0	0	0	0
Bachillerato 13	0	0	0	0	0	0	0	0	0	0	0	0
Bachillerato 16	0	0	0	0	0	0	0	0	0	0	0	0
Bachillerato 17	2	3	0	5	0	0	0	0	2	3	0	5
Bachillerato 22	1	1	0	2	0	0	0	0	1	1	0	2
Bachillerato 25	0	0	0	0	0	0	0	0	0	0	0	0
Bachillerato 29	1	1	0	2	0	0	0	0	1	1	0	2
Bachillerato 32	1	1	0	2	0	0	0	0	1	1	0	2
Bachillerato 33	1	1	0	2	0	0	0	0	1	1	0	2
Total	28	28	0	56	1	1	0	2	29	29	0	58

Elaboración: Coordinación de Planeación y Desarrollo Institucional

Fuente: Estadística Complementaria de Educación Media Superior.

Fecha de Corte: 30 de Septiembre de 2016.

Gráfica No. 2.29.



Elaboración: Coordinación de Planeación y Desarrollo Institucional
Fuente: Estadística Complementaria de Educación Media Superior.
Fecha de Corte: 30 de Septiembre de 2016.

En la gráfica se observa que en la Delegación de Tecomán hay un mayor número de sanitarios para personas con discapacidad, seguida por la Delegación de Villa de Álvarez.

Tabla No. 2.30.

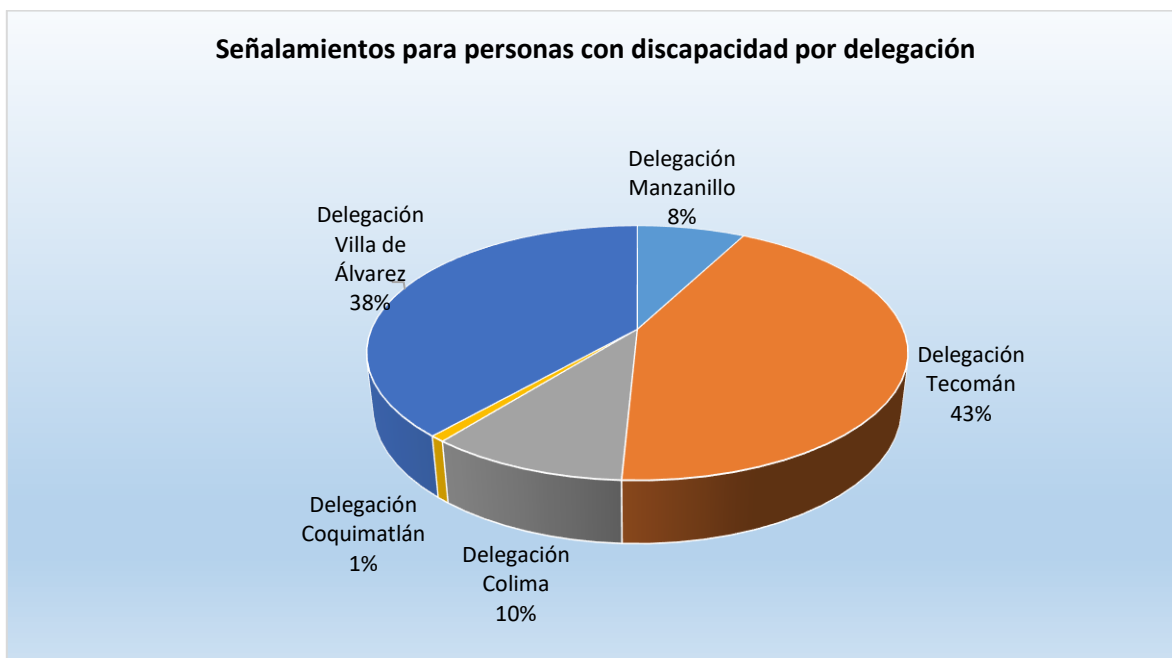
Delegación / Plantel	Señalamientos para personas con discapacidad en cajones para estacionamiento, aulas, sanitarios, cafeterías, elevadores, etc.
Delegación Manzanillo	10
Bachillerato 8	0
Bachillerato 9	0
Bachillerato 10	0
Bachillerato 14	6
Bachillerato 23	0
Bachillerato 27	0
Bachillerato 28	0
Escuela Técnica de Enfermería	4
Delegación Tecomán	56
Bachillerato 5	3
Bachillerato 6	7
Bachillerato 7	14
Bachillerato 19	4
Bachillerato 20	13
Bachillerato 21	0
Bachillerato 24	4
Bachillerato 26	8
Bachillerato 31	3
Delegación Colima	13
Bachillerato 1	0
Bachillerato 2	2
Bachillerato 3	5
Bachillerato 15	5
Bachillerato 30	0
Instituto Universitario de Bellas Artes	1
Delegación Coquimatlán	1
Bachillerato 18	1
Delegación Villa de Álvarez	50
Bachillerato 4	5
Bachillerato 11	1
Bachillerato 12	0
Bachillerato 13	7
Bachillerato 16	9
Bachillerato 17	3
Bachillerato 22	10
Bachillerato 25	4
Bachillerato 29	0
Bachillerato 32	7
Bachillerato 33	4
Total	130

Elaboración: Coordinación de Planeación y Desarrollo Institucional

Fuente: Estadística Complementaria de Educación Media Superior.

Fecha de Corte: 30 de Septiembre de 2016.

Gráfica No. 2.30.



Elaboración: Coordinación de Planeación y Desarrollo Institucional
Fuente: Estadística Complementaria de Educación Media Superior.
Fecha de Corte: 30 de Septiembre de 2016.

En la gráfica se visualiza que la Delegación en la cual hay un mayor número de señalamientos en los cajones de estacionamiento para las personas con discapacidad es la de Tecomán.

Tabla No. 2.31.

Delegación / Plantel	Planteles con adecuaciones realizadas para personas con discapacidad					
	Rampas	Pavimento táctil	Barandales y pasamanos	Área de detención del bastón	Elevadores o plataformas	Tira antiderrapante en escalera
Delegación Manzanillo	4	0	2	0	0	2
Bachillerato 8	x					
Bachillerato 9	x					x
Bachillerato 10						
Bachillerato 14	x		x			
Bachillerato 23						
Bachillerato 27						
Bachillerato 28						
Escuela Técnica de Enfermería	x		x			x
Delegación Tecomán	7	1	2	0	0	0
Bachillerato 5	x					
Bachillerato 6						
Bachillerato 7	x					
Bachillerato 19	x		x			
Bachillerato 20	x	x	x			
Bachillerato 21						
Bachillerato 24	x					
Bachillerato 26	x					
Bachillerato 31	x					
Delegación Colima	6	0	0	0	0	0
Bachillerato 1	x					
Bachillerato 2	x					
Bachillerato 3	x					
Bachillerato 15	x					
Bachillerato 30	x					
Instituto Universitario de Bellas Artes	x		x		x	x
Delegación Coquimatlán	1	0	1	0	0	1
Bachillerato 18	x		x			x
Delegación Villa de Álvarez	9	0	6	0	0	1
Bachillerato 4	x		x			
Bachillerato 11	x					
Bachillerato 12			x			
Bachillerato 13	x		x			
Bachillerato 16	x		x			
Bachillerato 17	x					
Bachillerato 22	x		x			
Bachillerato 25	x		x			x
Bachillerato 29						
Bachillerato 32	x					
Bachillerato 33	x					
	27	1	11	0	0	4

Elaboración: Coordinación de Planeación y Desarrollo Institucional

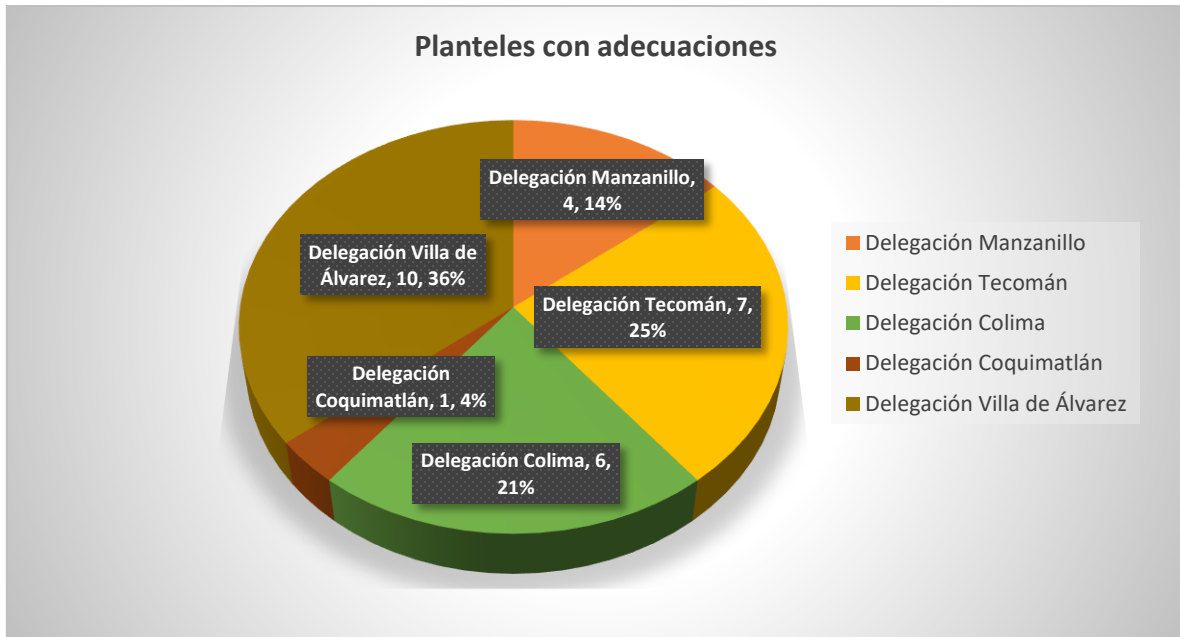
Fuente: Estadística Complementaria de Educación Media Superior.

Fecha de Corte: 30 de Septiembre de 2016.

Regularmente en las instalaciones de los planteles del nivel medio superior y en general, las rampas son los medios de acceso más comunes a algún espacio dentro de la

Universidad para personas con capacidades diferentes, seguido del uso de los barandales propios para este tipo de personas. En la presente gráfica se observa que la Delegación en la cual hay un mayor número de adecuaciones para las personas con discapacidad es la que está localizada en Villa de Álvarez.

Gráfica No. 2.31.



Elaboración: Coordinación de Planeación y Desarrollo Institucional
Fuente: Estadística Complementaria de Educación Media Superior.
Fecha de Corte: 30 de Septiembre de 2016.

Estadística Educativa
Nivel Superior-Licenciatura
Semestre agosto 2016 - enero 2017

Convocatoria Nivel Superior Licenciatura



La Universidad de Colima, a través de la Coordinación General de Docencia y la Dirección General de Educación Superior

Convoca

A los interesados en participar en el Proceso de Admisión 2016 para ingresar a alguno de los siguientes programas de pregrado:

Plantel	Carrera	Promedio mínimo	Cupo
Campus Manzanillo			
Ciencias Marinas	Licenciado en Oceanología	8.0	25
	Licenciado en Gestión de Recursos Marinos y Portuarios	8.0	35
	Ingeniero Oceánico	8.0	35
Ingeniería Electromecánica	Ingeniero Mecánico Electricista	8.0	35
	Ingeniero en Tecnologías Electrónicas	8.0	35
	Ingeniero en Mecatrónica	8.0	35
	Ingeniero en Sistemas Computacionales	8.0	35
Contabilidad y Administración	Licenciado en Administración	8.0	60
	Contador Público	8.0	60
	Licenciado en Gestión de Negocios Digitales	8.0	30
Comercio Exterior	Licenciado en Comercio Exterior* **	8.0	80
	Licenciado en Aduanas* **	8.0	80
Turismo y Gastronomía	Licenciado en Gestión Turística	8.0	35
	Licenciado en Gastronomía*	8.5	25
Campus Tecomán			
Ciencias Biológicas y Agropecuarias	Ingeniero Agrónomo	8.0	90
	Licenciado en Biología	8.0	30
Contabilidad y Administración	Licenciado en Administración	8.0	70
	Licenciado en Gestión de Negocios Digitales	8.0	35
	Contador público	8.0	35
Medicina Veterinaria y Zootecnia	Médico Veterinario Zootecnista	8.0	70

Plantel	Carrera	Promedio mínimo	Cupo
Campus Colima			
Letras y Comunicación	Licenciado en Comunicación*	8.5	40
	Licenciado en Letras Hispanoamericanas	8.0	25
	Licenciado en Periodismo	8.0	25
	Licenciado en Lingüística	8.0	25
Derecho	Licenciado en Derecho*	8.5	105
Contabilidad y Administración	Contador público	8.0	80
	Licenciado en Administración	8.0	80
Instituto Universitario de Bellas Artes	Licenciado en Danza Escénica**	8.0	25
	Licenciado en Música**	8.0	15
	Licenciado en Artes Visuales**	8.0	25
Psicología	Licenciado en Psicología*	8.5	100
Ciencias de la Educación	Licenciado en Educación Especial	8.0	60
	Licenciado en Educación Física y Deporte* **	8.0	80
	Licenciado en Enseñanza de las Matemáticas	8.0	40
Medicina	Médico Cirujano y Partero*	9.0	80
	Licenciado en Nutrición*	8.5	40
Meroadoteonía	Licenciado en Meroadoteonía	8.0	70
	Licenciado en Publicidad y Relaciones Públicas	8.0	70
Ciencias Políticas y Sociales	Licenciado en Administración Pública y Ciencias Políticas	8.0	60
	Licenciado en Relaciones Internacionales**	8.0	30
Telemática	Ingeniero en Telemática	8.0	80
	Ingeniero en Software	8.0	80
Ciencias	Licenciado en Matemáticas	8.0	25
	Licenciado en Física	8.0	25
	Licenciado en Ciencia Ambiental y Gestión de Riesgos**	8.0	25
Enfermería	Licenciado en Enfermería*	8.0	80
Trabajo Social	Licenciado en Trabajo Social	8.0	100
Campus Coquimatlán			
Ciencias Químicas	Químico Farmacéutico Biólogo*	8.5	60
	Ingeniero Químico en Alimentos	8.0	30
	Ingeniero Químico Metalúrgico	8.0	30
Ingeniería Mecánica y Eléctrica	Ingeniero Mecánico Electricista	8.0	75
	Ingeniero en Sistemas Electrónicos y Telecomunicaciones	8.0	50
	Ingeniero en Sistemas Computacionales	8.0	75
	Ingeniero en Mecatrónica	8.0	50

Plantel	Carrera	Promedio mínimo	Cupo
Campus Coquimatlán			
Ingeniería Civil	Ingeniero Civil*	8.5	84
	Ingeniero Topógrafo Geomático	8.0	28
Arquitectura y Diseño	Arquitecto*	8.5	68
	Licenciado en Diseño Gráfico	8.0	34
	Licenciado en Diseño Industrial	8.0	34
Campus Villa de Álvarez			
Pedagogía	Licenciado en Pedagogía*	8.5	90
Lenguas Extranjeras	Licenciado en Enseñanza de Lenguas**	8.0	80
Filosofía	Licenciado en Filosofía	8.0	25
Turismo	Licenciado en Gestión Turística	8.0	80
Economía	Licenciado en Economía	8.0	30
	Licenciado en Negocios Internacionales		
	Español	8.0	30
	Inglés**	8.0	30
	Licenciado en Finanzas	8.0	30
* Carreras de alta demanda.			
** Estas carreras cuentan con requisitos especiales para el proceso de admisión.			

PODRÁN PARTICIPAR

Los egresados de educación media superior que cumplan con los requisitos de admisión establecidos en la presente convocatoria y en las convocatorias específicas de cada programa.

CRITERIOS DE SELECCIÓN

La selección de los aspirantes inscritos formalmente al Proceso de Admisión de Licenciatura 2016 se realizará considerando:

- El 50% para la puntuación alcanzada en el examen nacional (EXANI-II del Ceneval).
- El 50% para el promedio general del bachillerato.



INFORMES:

DIRECCIÓN GENERAL DE EDUCACIÓN SUPERIOR
Mtra. Eunice Minerva López Orozco
TEL. (312) 31 6 10 61 EXT. 34109
emilo78@ucol.mx

OBSERVACIONES

- Para la realización de los trámites de inscripción al proceso de admisión y del resto de las actividades, el interesado deberá acudir al plantel correspondiente en las fechas y horarios establecidos en cada uno de ellos.
- Se aceptará como máximo un 10% de aspirantes foráneos en las carreras de alta demanda.
- Se requiere un mínimo de 10 aspirantes aceptados para abrir el primer semestre.

Atentamente
Estudia*Lucha*Trabaja
DIRECCIÓN GENERAL DE EDUCACIÓN SUPERIOR

REQUISITOS PARA LA INSCRIPCIÓN AL PROCESO DE ADMISIÓN

- Promedio general mínimo de educación media superior establecido para cada carrera.
- Certificado de educación media superior o constancia de estudios concluidos, con promedio. En caso de no contar con alguno de estos documentos, se podrá presentar, provisionalmente, una constancia de estudios hasta el penúltimo semestre, con promedio, la cual deberá ser sustituida por el documento solicitado a más tardar el 11 de julio. Los aspirantes procedentes de bachilleratos ubicados fuera del Estado de Colima podrán enviar sus documentos probatorios en los plazos señalados por correo electrónico al responsable del proceso de admisión del plantel, asegurándose la recepción de los mismos y la procedencia del trámite.
- 2 fotografías tamaño infantil a color.

- Depósito bancario de \$750.00 por concepto de costo del proceso de admisión.

Para los aspirantes mexicanos que estudiaron en el extranjero, además de lo anterior, deberán entregar:

- Certificado de estudios de nivel medio superior revalidado por la SEP.

Para los aspirantes extranjeros, además de lo anterior, deberán entregar:

- Constancia de estancia legal en el país.
- Certificado de estudios de nivel medio superior revalidado por la SEP.

NOTA: Es necesario verificar los requisitos y los criterios de selección del programa educativo al que se pretende ingresar, pues cada programa tiene una convocatoria específica.

PASOS DEL PROCESO

Paso	Fechas	Actividad	Observaciones
1	1 al 18 de marzo	Revisa la convocatoria para aspirar al proceso de admisión	Antes de realizar algún trámite, revisa cuidadosamente la convocatoria para que conozcas de las carreras que se ofrecen y el calendario del proceso.
2	5 al 25 de abril (improrrogable)	Regístrate al proceso de admisión	Registra tu elección de carrera en la página de Universidad de Colima, y completa la información solicitada. Una vez finalizado el registro obtendrás una ficha de depósito, que deberás imprimir y presentar en el banco Santander. Recuerda que es necesario que cumplas con los requisitos y el promedio mínimo solicitado.
3	6 al 26 de abril (improrrogable)	Formaliza tu inscripción en el plantel seleccionado	Al día siguiente de realizar el pago en el banco, acude al plantel que seleccionaste para presentar la documentación requerida y una copia de la ficha de depósito. Con ello se autorizará tu registro y te entregarán la <i>Constancia de validación de la inscripción al proceso de admisión</i> .
4	7 al 27 de abril (improrrogable)	Regístrate en línea para presentar el examen nacional EXANI II	El llenado en línea de la solicitud para presentar el examen nacional (EXANI-II del Ceneval) consiste en el registro de los datos socioeconómicos solicitados, lo cual te permitirá obtener el <u>pase de ingreso</u> con un folio, que deberás <u>presentar el día de sustentación del examen</u> .
5	1 al 30 de junio	Cumple con los requisitos particulares de cada carrera	Deberás atender los requisitos particulares de la carrera a la que desees ingresar (entrevista, examen físico, examen de inglés, etc.).
6	20 de junio	Presenta el examen nacional	Acude, en la fecha, hora y lugar especificado, a presentar el examen nacional, con tu pase de ingreso, una credencial con fotografía vigente y lápiz 2 1/2.
7	Hasta el 11 de julio	Entrega tu certificado	Entrega en el plantel al que aspiras tu Certificado de educación media superior o constancia de estudios concluidos, con promedio.
8	3 de agosto	Revisa la lista de resultados	Podrás consultar los resultados en la página web de la Universidad, utilizando tu número de registro: a) En caso de ser seleccionado podrás realizar el siguiente paso. b) En caso de no ser seleccionado podrás participar en una segunda convocatoria (3 de agosto). Para esto tendrás que revisar en la página web las carreras que cuentan con espacios para <u>registrar tu interés en el plantel en que desees</u> .
9	3 al 8 de agosto	Inscríbete a primer semestre	Ingresa a la página web utilizando tu número de registro del proceso, y si has sido aceptado podrás imprimir la ficha de depósito y realizar el pago en el banco. Después, entrega en el plantel con la documentación requerida para inscribirte a primer semestre.

Nivel Superior-Licenciatura
Aspirantes y aceptados
 Agosto 2016-Enero 2017

Tabla No. 3.1.

Delegación / Programa Educativo	Lugares ofertados	Aspirantes			Aceptados			% Tasa de Aceptación *
		Hombre	Mujer	Total	Hombre	Mujer	Total	
Delegación Manzanillo	605	294	342	636	264	314	578	90.88
FACULTAD DE CIENCIAS MARINAS	95	45	43	88	46	41	87	98.86
Licenciado en Gestión de Recursos Marinos y Portuarios	35	11	14	25	11	15	26	104.00
Licenciado en Oceanología	25	10	14	24	9	14	23	95.83
Ingeniero Oceánico	35	24	15	39	26	12	38	97.44
FACULTAD DE CONTABILIDAD Y ADMINISTRACIÓN	150	68	96	164	60	89	149	90.85
Contador Público	60	38	54	92	22	41	63	68.48
Licenciado en Gestión de Negocios Digitales	30	5	9	14	9	14	23	164.29
Licenciado en Administración	60	25	33	58	29	34	63	108.62
FACULTAD DE INGENIERÍA ELECTROMECAÁNICA	140	107	25	132	95	24	119	90.15
Ingeniero Mecánico Electricista	35	32	5	37	27	4	31	83.78
Ingeniero en Tecnologías Electrónicas	35	12	1	13	19	4	23	176.92
Ingeniero en Mecatrónica	35	35	11	46	25	9	34	73.91
Ingeniero en Sistemas Computacionales	35	28	8	36	24	7	31	86.11
ESCUELA DE TURISMO Y GASTRONOMÍA	60	17	57	74	13	47	60	81.08
Licenciado en Gestión Turística	35	6	35	41	5	27	32	78.05
Licenciado en Gastronomía	25	11	22	33	8	20	28	84.85
FACULTAD DE COMERCIO EXTERIOR	160	57	121	178	50	113	163	91.57
Licenciado en Aduanas	80	25	48	73	27	50	77	105.48
Licenciado en Comercio Exterior	80	32	73	105	23	63	86	81.90
Delegación Tecómán	330	231	154	385	206	144	350	90.91
FACULTAD DE CONTABILIDAD Y ADMINISTRACIÓN	140	58	79	137	69	79	148	108.03
Contador Público	35	21	33	54	15	27	42	77.78
Licenciado en Administración	70	31	44	75	31	43	74	98.67
Licenciado en Gestión de Negocios Digitales	35	6	2	8	23	9	32	400.00
FACULTAD DE CIENCIAS BIOLÓGICAS Y AGROPECUARIAS	120	113	47	160	93	40	133	83.13
Ingeniero Agrónomo	90	101	24	125	84	16	100	80.00
Licenciado en Biología	30	12	23	35	9	24	33	94.29
FACULTAD DE MEDICINA VETERINARIA Y ZOOTECNIA	70	60	28	88	44	25	69	78.41
Médico Veterinario Zootecnista	70	60	28	88	44	25	69	78.41
Delegación Colima	1500	891	1310	2201	677	992	1669	75.83
FACULTAD DE DERECHO	105	53	121	174	33	80	113	64.94
Licenciado en Derecho	105	53	121	174	33	80	113	64.94
FACULTAD DE CONTABILIDAD Y ADMINISTRACIÓN	160	114	168	282	58	115	173	61.35
Licenciado en Administración	80	56	87	143	28	58	86	60.14
Contador Público	80	58	81	139	30	57	87	62.59
FACULTAD DE CIENCIAS POLÍTICAS Y SOCIALES	90	42	50	92	45	61	106	115.22
Licenciado en Administración Pública y Ciencia Política	60	28	19	47	35	35	70	148.94
Licenciado en Relaciones Internacionales	30	14	31	45	10	26	36	80.00
FACULTAD DE MEDICINA	130	152	260	412	73	118	191	46.36
Médico Cirujano y Partero	90	127	205	332	59	85	144	43.37
Licenciado en Nutrición	40	25	55	80	14	33	47	58.75
FACULTAD DE CIENCIAS DE LA EDUCACIÓN	180	97	126	223	86	120	206	92.38
Licenciado en Educación Física y Deporte	80	83	28	111	63	24	87	78.38
Licenciado en Educación Especial	60	4	84	88	5	75	80	90.91
Licenciado en Enseñanza de las Matemáticas	40	10	14	24	18	21	39	162.50
FACULTAD DE LETRAS Y COMUNICACIÓN	115	38	59	97	39	63	102	105.15
Licenciado en Periodismo	25	16	13	29	11	11	22	75.86
Licenciado en Comunicación	40	13	25	38	13	26	39	102.63
Licenciado en Lingüística	25	2	7	9	8	12	20	222.22
Licenciado en Letras Hispanoamericanas	25	7	14	21	7	14	21	100.00
FACULTAD DE ENFERMERÍA	80	42	158	200	30	106	136	68.00
Licenciado en Enfermería	80	42	158	200	30	106	136	68.00

Delegación / Programa Educativo	Lugares ofertados	Aspirantes			Aceptados			% Tasa de Aceptación *
		Hombre	Mujer	Total	Hombre	Mujer	Total	
FACULTAD DE TRABAJO SOCIAL	100	18	116	134	14	95	109	81.34
Licenciado en Trabajo Social	100	18	116	134	14	95	109	81.34
FACULTAD DE PSICOLOGÍA	100	31	64	95	32	65	97	102.11
Licenciado en Psicología	100	31	64	95	32	65	97	102.11
FACULTAD DE CIENCIAS	75	45	31	76	41	30	71	93.42
Licenciado en Física	25	18	7	25	16	8	24	96.00
Licenciado en Matemáticas	25	8	4	12	10	5	15	125.00
Licenciado en Ciencia Ambiental y Gestión de Riesgos	25	19	20	39	15	17	32	82.05
FACULTAD DE TELEMÁTICA	160	149	24	173	130	24	154	89.02
Ingeniero en Telemática	80	59	9	68	66	11	77	113.24
Ingeniero de Software	80	90	15	105	64	13	77	73.33
INSTITUTO UNIVERSITARIO DE BELLAS ARTES	65	35	36	71	29	29	58	81.69
Licenciado en Danza Escénica	25	10	23	33	7	17	24	72.73
Licenciado en Artes Visuales	25	13	10	23	10	9	19	82.61
Licenciado en Música	15	12	3	15	12	3	15	100.00
ESCUELA DE MERCADOTECNIA	140	75	97	172	67	86	153	88.95
Licenciado en Mercadotecnia	70	40	35	75	41	36	77	102.67
Licenciado en Publicidad y Relaciones Públicas	70	35	62	97	26	50	76	78.35
Delegación Coquimatlán	618	491	225	716	415	187	602	84.08
FACULTAD DE INGENIERÍA CIVIL	112	141	32	173	94	27	121	69.94
Ingeniero Civil	84	102	27	129	67	23	90	69.77
Ingeniero Topógrafo Geomático	28	39	5	44	27	4	31	70.45
FACULTAD DE CIENCIAS QUÍMICAS	120	122	105	227	73	70	143	63.00
Ingeniero Químico en Alimentos	30	15	29	44	13	21	34	77.27
Ingeniero Químico Metalúrgico	30	59	17	76	31	12	43	56.58
Químico Farmacéutico Biólogo	60	48	59	107	29	37	66	61.68
FACULTAD DE INGENIERÍA MECÁNICA Y ELÉCTRICA	250	151	19	170	178	22	200	117.65
Ingeniero Mecánico Electricista	75	87	2	89	73	1	74	83.15
Ingeniero en Sistemas Computacionales	75	26	8	34	42	11	53	155.88
Ingeniero en Sistemas Electrónicos y Telecomunicaciones	50	7	0	7	22	0	22	314.29
Ingeniero en Mecatrónica	50	31	9	40	41	10	51	127.50
FACULTAD DE ARQUITECTURA	136	77	69	146	70	68	138	94.52
Arquitecto	68	42	30	72	38	31	69	95.83
Licenciado en Diseño Gráfico	34	14	25	39	12	23	35	89.74
Licenciado en Diseño Industrial	34	21	14	35	20	14	34	97.14
Delegación Villa de Álvarez	395	161	302	463	129	254	383	82.72
FACULTAD DE ECONOMÍA	120	106	115	221	70	76	146	66.06
Licenciado en Economía	30	29	12	41	25	10	35	85.37
Licenciado en Negocios Internacionales	30	34	53	87	14	26	40	45.98
Licenciado en Negocios Internacionales (en Inglés)	30	12	22	34	13	22	35	102.94
Licenciado en Finanzas	30	31	28	59	18	18	36	61.02
FACULTAD DE PEDAGOGÍA	90	10	75	85	8	70	78	91.76
Licenciado en Pedagogía	90	10	75	85	8	70	78	91.76
FACULTAD DE LENGUAS EXTRANJERAS	80	23	51	74	24	47	71	95.95
Licenciado en Enseñanza de Lenguas	80	23	51	74	24	47	71	95.95
ESCUELA DE FILOSOFÍA	25	4	3	7	7	2	9	128.57
Licenciado en Filosofía	25	4	3	7	7	2	9	128.57
FACULTAD DE TURISMO	80	18	58	76	20	59	79	103.95
Licenciado en Gestión Turística	80	18	58	76	20	59	79	103.95
Total	3448	2068	2333	4401	1691	1891	3582	81.39

* El porcentaje de aceptación es aspirantes contra aceptados por programa educativo.

Elaboración: Coordinación de Planeación y Desarrollo Institucional

Fuente: Sistema de Control Escolar de la Universidad de Colima. SICEUC.

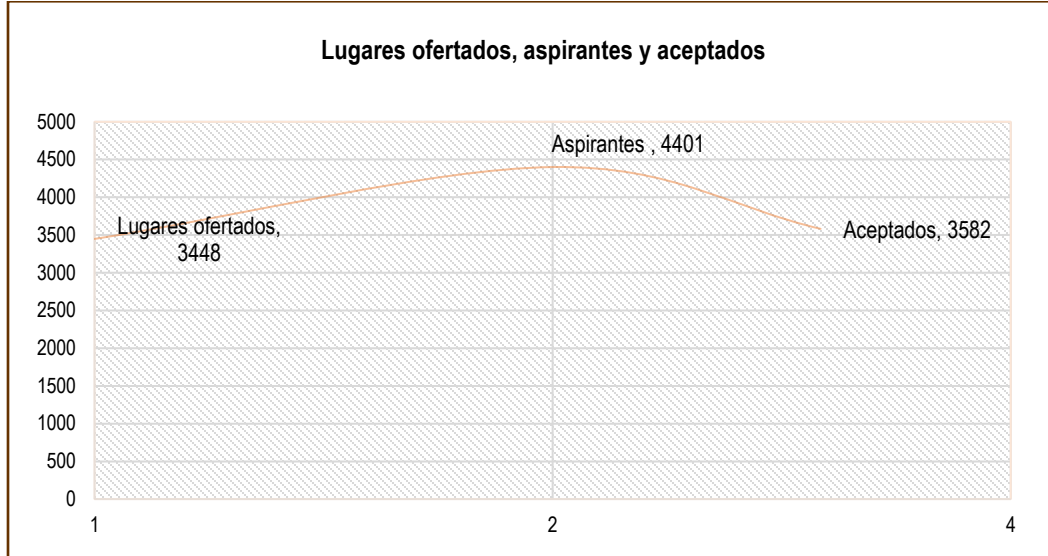
Fecha de corte: 30 de septiembre de 2016.

Los datos oficializados ante la Secretaría de Educación del presente ciclo escolar agosto 2016-enero 2017 del nivel licenciatura arrojan que se ofertaron 3,448 lugares para la población interesada en ingresar a alguno de los programas educativos que se ofrecen en nuestra Máxima Casa de Estudios. De estos lugares, tuvimos 4,401 aspirantes al proceso

de admisión y se aceptaron 3,582, dato que representa el 81.39% de aceptación para dicho grado educativo.

En la ilustración que enseguida se muestra se reflejan los datos del proceso de selección 2016-2017.

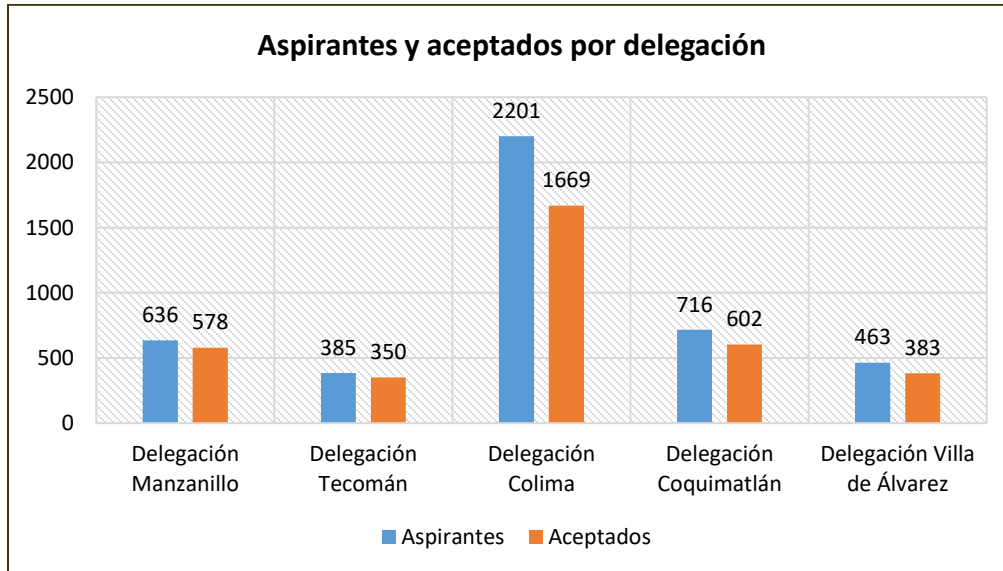
Gráfica No. 3.1.



Elaboración: Coordinación de Planeación y Desarrollo Institucional
Fuente: Sistema de Control Escolar de la Universidad de Colima. SICEUC.
Fecha de Corte: 30 de Septiembre de 2016.

De las delegaciones regionales de la Universidad de Colima, con 2,201 aspirantes, la delegación Colima tuvo una aceptación del 75.83%, es decir, 1669 alumnos; misma que representa el mayor número de candidatos para ingresar a los PE de las distintas facultades con la que cuenta dicha delegación. (Ver gráfica 3.1.2).

Gráfica No. 3.1.2.



Elaboración: Coordinación de Planeación y Desarrollo Institucional
Fuente: Sistema de Control Escolar de la Universidad de Colima. SICEUC.
Fecha de Corte: 30 de Septiembre de 2016.

Nivel Superior-Licenciatura
Matrícula de primer ingreso
 Agosto 2016-Enero 2017

Tabla No. 3.2.

Escuela	Carrera	Hombre	Mujer	Total	Discapacidad	Indígena
Delegación Manzanillo		258	312	570	1	2
FACULTAD DE COMERCIO EXTERIOR	Licenciado en Aduanas	27	49	76	0	0
	Licenciado en Comercio Exterior	23	63	86	1	0
ESCUELA DE TURISMO Y GASTRONOMÍA	Licenciado en Gastronomía	7	20	27	0	0
	Licenciado en Gestión Turística	5	27	32	0	0
FACULTAD DE CIENCIAS MARINAS	Ingeniero Oceánico	25	12	37	0	0
	Licenciado en Oceanología	9	14	23	0	0
	Licenciatura en Gestión de Recursos Marinos y Portuarios	10	15	25	0	0
FACULTAD DE INGENIERÍA ELECTROMECÁNICA	Ingeniero Mecánico Electricista	26	4	30	0	1
	Ingeniero en Mecatrónica	25	8	33	0	0
	Ingeniero en Sistemas Computacionales	24	6	30	0	0
	Ingeniero en Tecnologías Electrónicas	18	4	22	0	0
FACULTAD DE CONTABILIDAD Y ADMINISTRACIÓN DE MANZANILLO	Contador Público	21	42	63	0	1
	Licenciado en Administración	28	34	62	0	0
	Licenciado en Gestión de Negocios Digitales	10	14	24	0	0
Delegación Tecmán		202	144	346	2	0
FACULTAD DE CIENCIAS BIOLÓGICAS Y AGROPECUARIAS	Ingeniero Agrónomo	83	16	99	0	0
	Licenciado en Biología	9	23	32	0	0
FACULTAD DE CONTABILIDAD Y ADMINISTRACIÓN TECOMÁN	Contador Público	15	28	43	0	0
	Licenciado en Administración	31	43	74	2	0
	Licenciado en Gestión de Negocios Digitales	21	10	31	0	0
FACULTAD DE MEDICINA VETERINARIA Y ZOOTECNIA	Médico Veterinario Zootecnista	43	24	67	0	0
Delegación Colima		666	958	1624	9	1
ESCUELA DE MERCADOTECNIA	Licenciado en Mercadotecnia	41	36	77	0	0
	Licenciado en Publicidad y Relaciones Públicas	25	46	71	1	0
FACULTAD DE CIENCIAS	Licenciado en Ciencia Ambiental y Gestión de Riesgos	14	16	30	0	0
	Licenciado en Física	13	7	20	0	0
	Licenciado en Matemáticas	9	4	13	0	0
FACULTAD DE CIENCIAS DE LA EDUCACIÓN	Licenciado en Educación Especial	5	73	78	2	0
	Licenciado en Educación Física y Deporte	62	24	86	1	0
	Licenciado en Enseñanza de las Matemáticas	18	21	39	0	0
FACULTAD DE CIENCIAS POLÍTICAS Y SOCIALES	Licenciado en Administración Pública y Ciencia Política	35	35	70	1	0
	Licenciado en Relaciones Internacionales	10	24	34	0	0
FACULTAD DE CONTABILIDAD Y ADMINISTRACIÓN COLIMA	Contador Público	29	58	87	0	0
	Licenciado en Administración	29	54	83	0	0
FACULTAD DE DERECHO	Licenciado en Derecho	33	77	110	1	0
	Licenciado en Comunicación	13	25	38	0	0
FACULTAD DE LETRAS Y COMUNICACIÓN	Licenciado en Letras Hispanoamericanas	6	14	20	0	0
	Licenciado en Lingüística	8	10	18	0	0
	Licenciado en Periodismo	11	11	22	0	0
FACULTAD DE MEDICINA	Licenciado en Nutrición	14	33	47	1	1
	Médico Cirujano y Partero	57	78	135	0	0
FACULTAD DE PSICOLOGÍA	Licenciado en Psicología	31	62	93	0	0
FACULTAD DE TELEMÁTICA	Ingeniero de Software	64	13	77	1	0
	Ingeniero en Telemática	68	11	79	0	0
FACULTAD DE TRABAJO SOCIAL	Licenciado en Trabajo Social	14	93	107	0	0
FACULTAD DE ENFERMERÍA	Licenciado en Enfermería	30	104	134	0	0
	Licenciado en Artes Visuales	8	9	17	0	0
INSTITUTO UNIVERSITARIO DE BELLAS ARTES	Licenciado en Danza Escénica	7	17	24	0	0
	Licenciado en Música	12	3	15	1	0
	Licenciado en Música	12	3	15	1	0
Delegación Coquimatlán		408	181	589	1	0
FACULTAD DE ARQUITECTURA Y DISEÑO	Arquitecto	38	29	67	0	0
	Licenciado en Diseño Gráfico	12	23	35	0	0
	Licenciado en Diseño Industrial	20	14	34	0	0
FACULTAD DE CIENCIAS QUÍMICAS	Ingeniero Químico en Alimentos	12	21	33	0	0
	Ingeniero Químico Metalúrgico	31	11	42	0	0
	Químico Farmacéutico Biólogo	28	35	63	0	0
FACULTAD DE INGENIERÍA CIVIL	Ingeniero Civil	66	23	89	0	0
	Ingeniero Topógrafo Geomático	26	4	30	0	0
FACULTAD DE INGENIERÍA MECÁNICA Y ELÉCTRICA	Ingeniería en Sistemas Electrónicos y Telecomunicaciones	21	0	21	0	0
	Ingeniero Mecánico Electricista	73	1	74	1	0
	Ingeniero en Mecatrónica	41	10	51	0	0
	Ingeniero en Sistemas Computacionales	40	10	50	0	0

Escuela	Carrera	Hombre	Mujer	Total	Discapacidad	Indígena
Delegación Villa de Álvarez		133	267	400	0	0
ESCUELA DE FILOSOFÍA	Licenciado en Filosofía	8	2	10	0	0
	Licenciado en Economía	24	10	34	0	0
FACULTAD DE ECONOMÍA	Licenciado en Finanzas	18	18	36	0	0
	Licenciado en Negocios Internacionales	28	47	75	0	0
FACULTAD DE LENGUAS EXTRANJERAS	Licenciado en Enseñanza de Lenguas	23	47	70	0	0
FACULTAD DE PEDAGOGÍA	Licenciado en Pedagogía	13	85	98	0	0
FACULTAD DE TURISMO	Licenciado en Gestión Turística	19	58	77	0	0
Total		1667	1862	3529	13	3

Elaboración: Coordinación de Planeación y Desarrollo Institucional

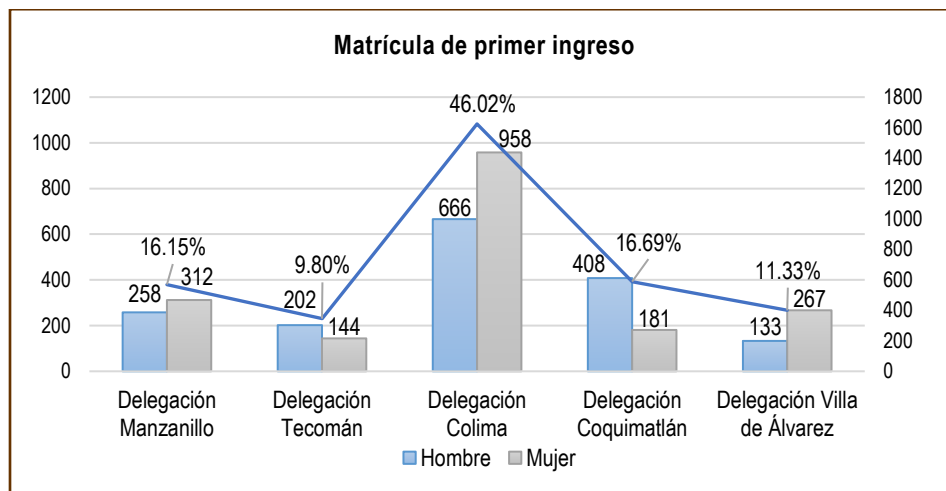
Fuente: Sistema de Control Escolar de la Universidad de Colima. SICEUC.

Fecha de corte: 30 de septiembre de 2016.

Del total de 3,582 aceptados en el proceso de admisión de Licenciatura, el número de estudiantes inscritos a primer ingreso es de 3,529, dato que representa el 98.5% del total mencionado, el 52.76% de la matrícula de primero son mujeres y 47.23% hombres.

La gráfica No. 3.2. registra por delegación el número de hombres y mujeres, además del porcentaje que estos representan.

Gráfica No. 3.2.



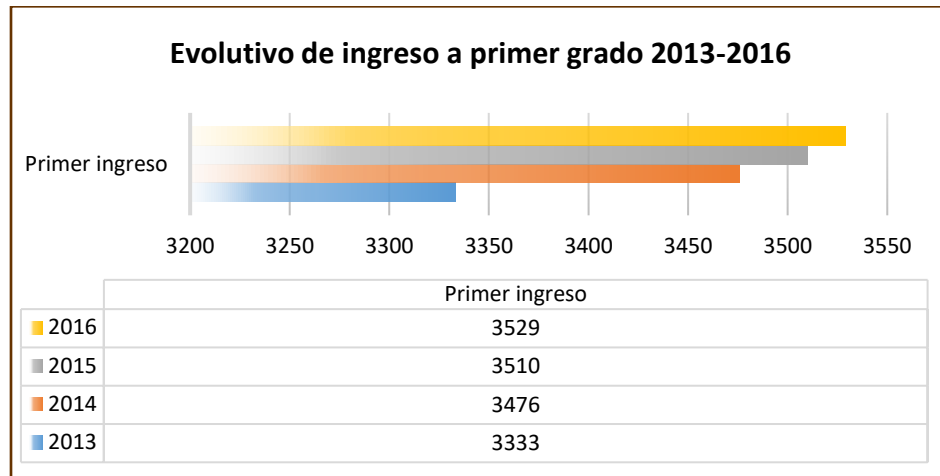
Elaboración: Coordinación de Planeación y Desarrollo Institucional

Fuente: Sistema de Control Escolar de la Universidad de Colima. SICEUC.

Fecha de Corte: 30 de Septiembre de 2016.

Haciendo un análisis de la matrícula de primer ingreso de los últimos 4 años, la ilustración siguiente muestra como del año 2013 al 2016 el incremento año con año ha sido significativo, pues tan solo en este periodo se suman 196 alumnos más que en el 2013.

Gráfica No. 3.2.1.



Elaboración: Coordinación de Planeación y Desarrollo Institucional
Fuente: Sistema de Control Escolar de la Universidad de Colima. SICEUC.
Fecha de Corte: 30 de Septiembre de 2016.

Nivel Superior-Licenciatura
Matrícula de primer ingreso según procedencia de bachillerato
 Agosto 2016-Enero 2017

Tabla No. 3.3.

Plantel	Carrera	Estado	Alumnos
Delegación Manzanillo			568
FACULTAD DE COMERCIO EXTERIOR	Licenciado en Aduanas	COLIMA	68
		GUERRERO	1
		JALISCO	3
		MÉXICO	1
		MICHOACÁN	1
		SONORA	1
		VERACRUZ	1
			76
	Licenciado en Comercio Exterior	COLIMA	78
		JALISCO	7
		85	
ESCUELA DE TURISMO Y GASTRONOMÍA	Licenciado en Gastronomía	COLIMA	22
		GUANAJUATO	1
		JALISCO	4
			27
	Licenciado en Gestión Turística	COLIMA	30
		MICHOACÁN	1
		OAXACA	1
		32	
FACULTAD DE CIENCIAS MARINAS	Ingeniero Oceánico	COLIMA	36
		GUERRERO	1
			37
	Licenciado en Oceanología	COLIMA	20
		JALISCO	1
		MICHOACÁN	1
			22
	Licenciatura en Gestión de Recursos Marinos y Portuarios	COLIMA	24
		MÉXICO	1
			25
FACULTAD DE INGENIERÍA ELECTROMECÁNICA	Ingeniero Mecánico Electricista	COLIMA	30
			30
	Ingeniero en Mecatrónica	COLIMA	33
			33
	Ingeniero en Sistemas Computacionales	COLIMA	25
		JALISCO	4
		MICHOACÁN	1
			30
	Ingeniero en Tecnologías Electrónicas	COLIMA	21
		JALISCO	1
		22	
FACULTAD DE CONTABILIDAD Y ADMINISTRACIÓN DE MANZANILLO	Contador Público	COLIMA	61
		JALISCO	2
			63
	Licenciado en Administración	COLIMA	58
		DISTRITO FEDERAL	1
		JALISCO	2
		MICHOACÁN	1
			62
	Licenciado en Gestión de Negocios Digitales	COLIMA	23
		NAYARIT	1
		24	

Plantel	Carrera	Estado	Alumnos
Delegación Tecomán			344
FACULTAD DE CIENCIAS BIOLÓGICAS Y AGROPECUARIAS	Ingeniero Agrónomo	COLIMA	92
		GUERRERO	1
		JALISCO	4
		MICHOACÁN	1
		SINALOA	1
			99
	Licenciado en Biología	COLIMA	32
			32
FACULTAD DE CONTABILIDAD Y ADMINISTRACIÓN TECOMÁN	Contador Público	COLIMA	42
		MICHOACÁN	1
			43
	Licenciado en Administración	COLIMA	73
		MICHOACÁN	1
			74
	Licenciado en Gestión de Negocios Digitales	COLIMA	30
MICHOACÁN		1	
		31	
FACULTAD DE MEDICINA VETERINARIA Y ZOOTECNIA	Médico Veterinario Zootecnista	COLIMA	62
		MICHOACÁN	3
		65	
Delegación Colima			1622
ESCUELA DE MERCADOTECNIA	Licenciado en Mercadotecnia	COLIMA	68
		DISTRITO FEDERAL	1
		JALISCO	2
		MÉXICO	1
		MICHOACÁN	4
	VERACRUZ	1	
			77
Licenciado en Publicidad y Relaciones Públicas	COLIMA	68	
	JALISCO	3	
		71	
FACULTAD DE CIENCIAS	Licenciado en Ciencia Ambiental y Gestión de Riesgos	BAJA CALIFORNIA SUR	1
		COLIMA	29
			30
	Licenciado en Física	COLIMA	19
		MICHOACÁN	1
			20
	Licenciado en Matemáticas	COLIMA	11
JALISCO		2	
		13	
FACULTAD DE CIENCIAS DE LA EDUCACIÓN	Licenciado en Educación Especial	COLIMA	74
		JALISCO	4
			78
	Licenciado en Educación Física y Deporte	COLIMA	77
		JALISCO	8
		MICHOACÁN	1
			86
	Licenciado en Enseñanza de las Matemáticas	COLIMA	36
		JALISCO	2
MICHOACÁN		1	
		39	
FACULTAD DE CIENCIAS POLÍTICAS Y SOCIALES	Licenciado en Administración Pública y Ciencia Política	COLIMA	67
		JALISCO	1
		MICHOACÁN	2
			70
	Licenciado en Relaciones Internacionales	COLIMA	29
		JALISCO	3
MÉXICO		1	
		33	

Plantel	Carrera	Estado	Alumnos
FACULTAD DE CONTABILIDAD Y ADMINISTRACIÓN COLIMA	Contador Público	COLIMA	85
		JALISCO	2
			87
	Licenciado en Administración	COLIMA	78
		JALISCO	4
MICHOACÁN		1	
		83	
FACULTAD DE DERECHO	Licenciado en Derecho	COLIMA	103
		JALISCO	3
		MICHOACÁN	4
			110
FACULTAD DE ENFERMERÍA	Licenciado en Enfermería	COLIMA	126
		JALISCO	6
		MICHOACÁN	2
			134
FACULTAD DE LETRAS Y COMUNICACIÓN	Licenciado en Comunicación	COLIMA	34
		JALISCO	4
			38
	Licenciado en Letras Hispanoamericanas	COLIMA	19
		MICHOACÁN	1
			20
	Licenciado en Lingüística	COLIMA	18
			18
Licenciado en Periodismo	COLIMA	22	
		22	
FACULTAD DE MEDICINA	Licenciado en Nutrición	COLIMA	44
		JALISCO	2
		MICHOACÁN	1
			47
	Médico Cirujano y Partero	COLIMA	126
		JALISCO	6
		MÉXICO	1
		MORELOS	1
QUERETARO		1	
		135	
FACULTAD DE PSICOLOGÍA	Licenciado en Psicología	COLIMA	90
		JALISCO	2
		MICHOACÁN	1
			93
FACULTAD DE TELEMÁTICA	Ingeniero de Software	COLIMA	76
			76
	Ingeniero en Telemática	COLIMA	74
		JALISCO	3
		MICHOACÁN	1
		PUEBLA	1
		79	
FACULTAD DE TRABAJO SOCIAL	Licenciado en Trabajo Social	AGUASCALIENTES	1
		COLIMA	104
		JALISCO	2
			107
INSTITUTO UNIVERSITARIO DE BELLAS ARTES	Licenciado en Artes Visuales	COLIMA	14
		JALISCO	1
		MICHOACÁN	1
		ZACATECAS	1
			17
	Licenciado en Danza Escénica	COLIMA	12
		GUANAJUATO	3
		JALISCO	5
MÉXICO		1	

Plantel	Carrera	Estado	Alumnos		
		MICHOACÁN	2		
		TLAXCALA	1		
			24		
		Licenciado en Música	COLIMA	12	
			GUANAJUATO	1	
			JALISCO	1	
			NUEVO LEÓN	1	
			15		
		Delegación Coquimatlán			588
		FACULTAD DE ARQUITECTURA Y DISEÑO	Arquitecto	COLIMA	63
JALISCO	3				
	66				
Licenciado en Diseño Gráfico	COLIMA		30		
	JALISCO		5		
	35				
Licenciado en Diseño Industrial	COLIMA		29		
	HIDALGO		1		
	JALISCO		4		
	34				
FACULTAD DE CIENCIAS QUÍMICAS	Ingeniero Químico en Alimentos	COLIMA	31		
		JALISCO	1		
		MICHOACÁN	1		
		33			
	Ingeniero Químico Metalúrgico	COLIMA	38		
		GUERRERO	1		
		JALISCO	1		
		MICHOACÁN	1		
		NAYARIT	1		
		42			
Químico Farmacéutico Biólogo	COLIMA	58			
	JALISCO	5			
	63				
FACULTAD DE INGENIERÍA CIVIL	Ingeniero Civil	COLIMA	85		
		JALISCO	2		
		MICHOACÁN	2		
		89			
	Ingeniero Topógrafo Geomático	COLIMA	30		
	30				
FACULTAD DE INGENIERÍA MECÁNICA Y ELÉCTRICA	Ingeniería en Sistemas Electrónicos y Telecomunicaciones	COLIMA	20		
		DISTRITO FEDERAL	1		
		21			
	Ingeniero Mecánico Electricista	COLIMA	71		
		GUERRERO	1		
		JALISCO	1		
		MICHOACÁN	1		
		74			
	Ingeniero en Mecatrónica	CHIAPAS	1		
		COLIMA	45		
GUANAJUATO		1			
JALISCO		3			
QUINTANA ROO		1			
	51				
Ingeniero en Sistemas Computacionales	COLIMA	46			
	JALISCO	3			
	MÉXICO	1			
	50				
Delegación Villa de Álvarez			395		
ESCUELA DE FILOSOFÍA	Licenciado en Filosofía	COLIMA	8		
		JALISCO	2		
	10				

Plantel	Carrera	Estado	Alumnos
FACULTAD DE ECONOMÍA	Licenciado en Economía	COLIMA	32
		JALISCO	2
			34
	Licenciado en Finanzas	COLIMA	33
		JALISCO	3
			36
Licenciado en Negocios	COLIMA	70	
	JALISCO	2	
		72	
FACULTAD DE LENGUAS EXTRANJERAS	Licenciado en Enseñanza de Lenguas	BAJACALIFORNIA	1
		COLIMA	63
		JALISCO	4
		QUERETARO	1
		69	
FACULTAD DE PEDAGOGÍA	Licenciado en Pedagogía	COLIMA	91
		JALISCO	3
		MICHOACÁN	3
		97	
FACULTAD DE TURISMO	Licenciado en Gestión Turística	COLIMA	76
		JALISCO	1
		77	
	Total		3517

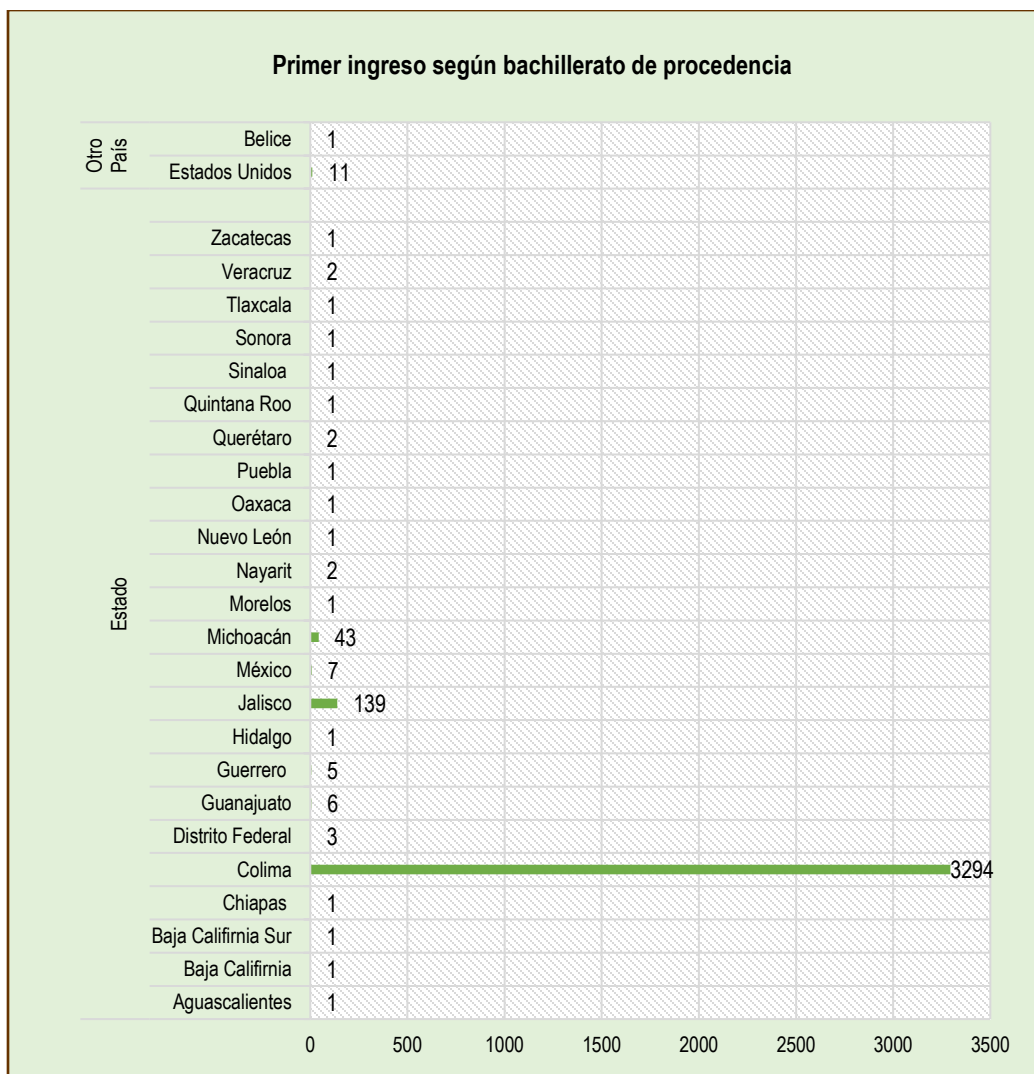
Elaboración: Coordinación de Planeación y Desarrollo Institucional

Fuente: Sistema de Control Escolar de la Universidad de Colima. SICEUC.

Fecha de Corte: 30 de Septiembre de 2016.

Para este 2016, el 93.3% de la matrícula de primero cursó sus estudios dentro de alguno de los bachilleratos del estado de Colima, siguiendo los estados de Jalisco y Michoacán con el 3.9% y el 1.2% respectivamente. Cabe destacar que de los 3,529 el .3% cursaron el bachillerato en otro País como se muestra en la gráfica siguiente:

Gráfica No. 3.3.



Elaboración: Coordinación de Planeación y Desarrollo Institucional
Fuente: Sistema de Control Escolar de la Universidad de Colima. SICEUC.
Fecha de Corte: 30 de Septiembre de 2016.

Nivel Superior-Licenciatura
Matrícula de primer ingreso según lugar de nacimiento
 Agosto 2016-Enero 2017

Tabla No. 3.4.

Plantel	Carrera	Entidad	Otra Entidad	USA	Otro País	Total
Delegación Manzanillo		441	126	2	1	570
FACULTAD DE COMERCIO EXTERIOR	Licenciado en Aduanas	61	15	0	0	76
	Licenciado en Comercio Exterior	67	18	1	0	86
ESCUELA DE TURISMO Y GASTRONOMÍA	Licenciado en Gastronomía	19	8	0	0	27
	Licenciado en Gestión Turística	25	7	0	0	32
FACULTAD DE CIENCIAS MARINAS	Ingeniero Oceánico	30	7	0	0	37
	Licenciado en Oceanología	18	5	0	0	23
	Licenciatura en Gestión de Recursos Marinos y Portuarios	23	2	0	0	25
FACULTAD DE CONTABILIDAD Y ADMINISTRACIÓN DE MANZANILLO	Contador Público	48	14	0	1	63
	Licenciado en Administración	50	12	0	0	62
FACULTAD DE INGENIERÍA ELECTROMECÁNICA	Licenciado en Gestión de Negocios Digitales	18	6	0	0	24
	Ingeniero Mecánico Electricista	25	4	1	0	30
	Ingeniero en Mecatrónica	25	8	0	0	33
	Ingeniero en Sistemas Computacionales	21	9	0	0	30
	Ingeniero en Tecnologías Electrónicas	11	11	0	0	22
Delegación Tecmán		292	48	5	1	346
FACULTAD DE CIENCIAS BIOLÓGICAS Y AGROPECUARIAS	Ingeniero Agrónomo	83	16	0	0	99
	Licenciado en Biología	28	4	0	0	32
FACULTAD DE CONTABILIDAD Y ADMINISTRACIÓN TECOMÁN	Contador Público	34	9	0	0	43
	Licenciado en Administración	68	5	1	0	74
	Licenciado en Gestión de Negocios Digitales	25	4	1	1	31
FACULTAD DE MEDICINA VETERINARIA Y ZOOTECNIA	Médico Veterinario Zootecnista	54	10	3	0	67
Delegación Colima		1294	313	16	1	1624
ESCUELA DE MERCADOTECNIA	Licenciado en Mercadotecnia	56	20	1	0	77
	Licenciado en Publicidad y Relaciones Públicas	54	16	1	0	71
FACULTAD DE CIENCIAS	Licenciado en Ciencia Ambiental y Gestión de Riesgos	23	5	2	0	30
	Licenciado en Física	15	5	0	0	20
	Licenciado en Matemáticas	10	3	0	0	13
FACULTAD DE CIENCIAS DE LA EDUCACIÓN	Licenciado en Educación Especial	65	13	0	0	78
	Licenciado en Educación Física y Deporte	74	12	0	0	86
	Licenciado en Enseñanza de las Matemáticas	28	11	0	0	39
FACULTAD DE CIENCIAS POLÍTICAS Y SOCIALES	Licenciado en Administración Pública y Ciencia Política	54	16	0	0	70
	Licenciado en Relaciones Internacionales	26	7	0	1	34
FACULTAD DE CONTABILIDAD Y ADMINISTRACIÓN COLIMA	Contador Público	71	15	1	0	87
	Licenciado en Administración	66	16	1	0	83
FACULTAD DE DERECHO	Licenciado en Derecho	95	14	1	0	110
FACULTAD DE ENFERMERÍA	Licenciado en Enfermería	108	21	5	0	134
FACULTAD DE LETRAS Y COMUNICACIÓN	Licenciado en Comunicación	28	10	0	0	38
	Licenciado en Letras Hispanoamericanas	14	6	0	0	20
	Licenciado en Lingüística	16	2	0	0	18
	Licenciado en Periodismo	19	3	0	0	22
FACULTAD DE MEDICINA	Licenciado en Nutrición	40	6	1	0	47
	Médico Cirujano y Partero	103	31	1	0	135
FACULTAD DE PSICOLOGÍA	Licenciado en Psicología	74	17	2	0	93
FACULTAD DE TELEMÁTICA	Ingeniero de Software	65	12	0	0	77
	Ingeniero en Telemática	66	13	0	0	79
FACULTAD DE TRABAJO SOCIAL	Licenciado en Trabajo Social	90	17	0	0	107
INSTITUTO UNIVERSITARIO DE BELLAS ARTES	Licenciado en Artes Visuales	12	5	0	0	17
	Licenciado en Danza Escénica	12	12	0	0	24
	Licenciado en Música	10	5	0	0	15
Delegación Coquimatlán		467	114	8	0	589
FACULTAD DE ARQUITECTURA Y DISEÑO	Arquitecto	48	15	4	0	67
	Licenciado en Diseño Gráfico	25	10	0	0	35
	Licenciado en Diseño Industrial	24	10	0	0	34

Plantel	Carrera	Entidad	Otra Entidad	USA	Otro País	Total
FACULTAD DE CIENCIAS QUÍMICAS	Ingeniero Químico en Alimentos	28	5	0	0	33
	Ingeniero Químico Metalúrgico	32	9	1	0	42
	Químico Farmacéutico Biólogo	46	16	1	0	63
FACULTAD DE INGENIERÍA CIVIL	Ingeniero Civil	69	19	1	0	89
	Ingeniero Topógrafo Geomático	26	4	0	0	30
FACULTAD DE INGENIERÍA MECÁNICA Y ELÉCTRICA	Ingeniería en Sistemas Electrónicos y Telecomunicaciones	20	1	0	0	21
	Ingeniero Mecánico Electricista	63	10	1	0	74
	Ingeniero en Mecatrónica	43	8	0	0	51
	Ingeniero en Sistemas Computacionales	43	7	0	0	50
Delegación Villa de Álvarez		333	64	3	0	400
ESCUELA DE FILOSOFÍA	Licenciado en Filosofía	8	2	0	0	10
FACULTAD DE ECONOMÍA	Licenciado en Economía	31	3	0	0	34
	Licenciado en Finanzas	28	8	0	0	36
	Licenciado en Negocios Internacionales	61	12	2	0	75
FACULTAD DE LENGUAS EXTRANJERAS	Licenciado en Enseñanza de Lenguas	52	17	1	0	70
FACULTAD DE PEDAGOGÍA	Licenciado en Pedagogía	87	11	0	0	98
FACULTAD DE TURISMO	Licenciado en Gestión Turística	66	11	0	0	77
Total		2827	665	34	3	3529

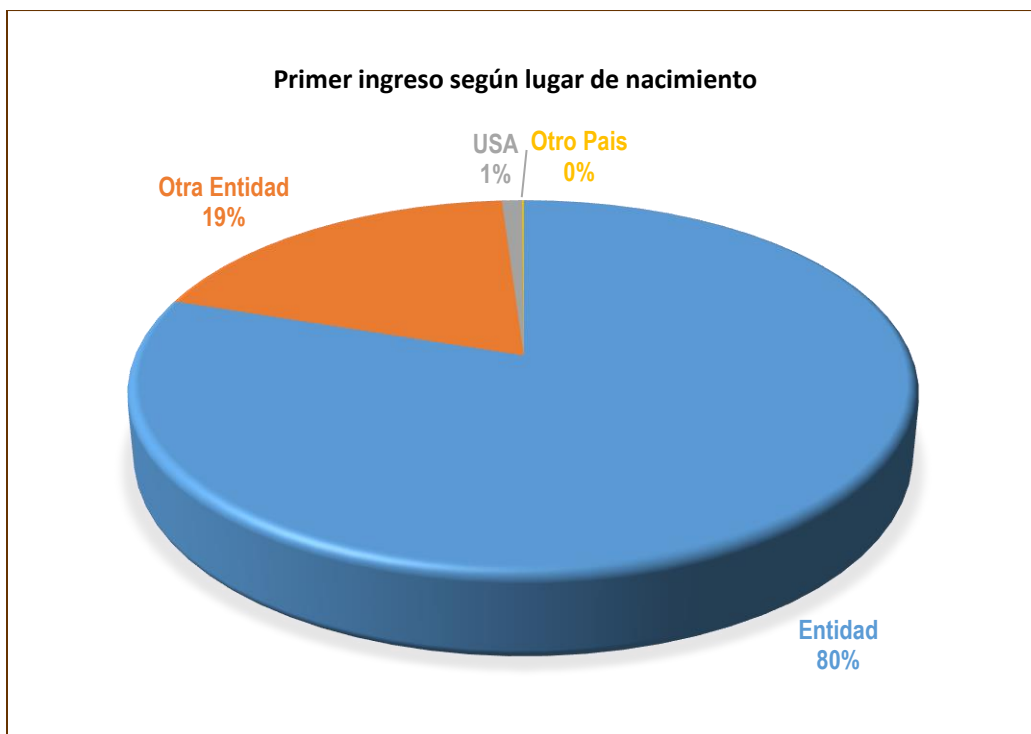
Elaboración: Coordinación de Planeación y Desarrollo Institucional

Fuente: Sistema de Control Escolar de la Universidad de Colima. SICEUC.

Fecha de Corte: 30 de Septiembre de 2016.

La gráfica que enseguida se muestra representa la matrícula de primer ingreso según el lugar de nacimiento. El 80% (2,827) que comparado con el periodo escolar anterior es mayor por 1.9%, es de nuestro Estado; siguiendo el 19% (665) que son de otra entidad y de Estados Unidos y Otro país tan solo el 1% (34) y .08% (3) respectivamente.

Gráfica No. 3.4.



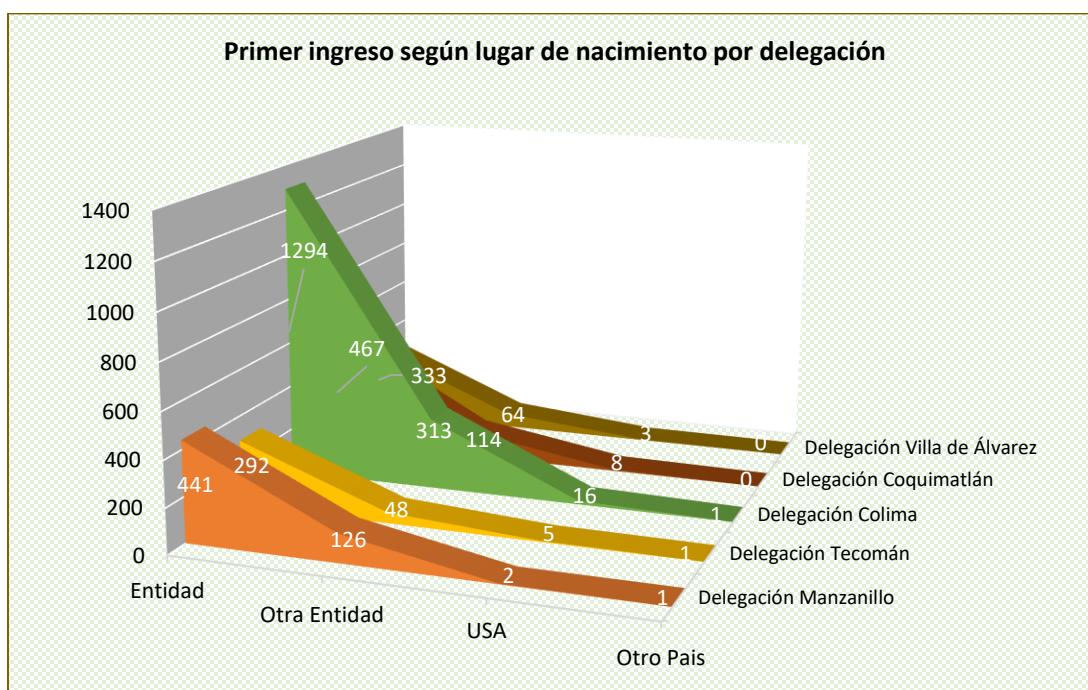
Elaboración: Coordinación de Planeación y Desarrollo Institucional

Fuente: Sistema de Control Escolar de la Universidad de Colima. SICEUC.

Fecha de Corte: 30 de Septiembre de 2016.

Considerando el primer ingreso según lugar de nacimiento por delegación regional, la Delegación Colima registra el mayor número de estudiantes de primer ingreso (1,294) de la entidad, siguiendo la Delegación Coquimatlán con 467 alumnos. Es evidente que en la delegación Colima se encuentra un gran número de matrícula de nuevo ingreso pues representa el 46% de la matrícula total de primero.

Gráfica No. 3.4.1.



Elaboración: Coordinación de Planeación y Desarrollo Institucional
Fuente: Sistema de Control Escolar de la Universidad de Colima. SICEUC.
Fecha de Corte: 30 de Septiembre de 2016.

Nivel Superior-Licenciatura
Matrícula total por semestre
 Agosto 2016-Enero 2017

Tabla No. 3.5.

Plantel	Carrera	Sem.	Hombre	Mujer	Total	Discapa cidad	Extran jeros	Indige nas	
Delegación Manzanillo			1025	1046	2071	8	13	7	
FACULTAD DE COMERCIO EXTERIOR	Licenciado en Aduanas	1	27	49	76	0	0	0	
		3	28	36	64	0	1	0	
		5	30	36	66	1	2	0	
		7	21	32	53	0	0	0	
			106	153	259	1	3	0	
	Licenciado en Comercio Exterior	1	23	63	86	1	1	0	
		3	21	46	67	2	1	0	
		5	36	37	73	0	0	0	
		7	29	46	75	0	0	1	
			109	192	301	3	2	1	
ESCUELA DE TURISMO Y GASTRONOMÍA	Licenciado en Gastronomía	1	7	20	27	0	0	0	
		3	13	17	30	0	0	1	
		5	12	13	25	0	0	1	
		7	8	21	29	0	0	0	
			40	71	111	0	0	2	
	Licenciado en Gestión Turística	1	5	27	32	0	0	0	
		3	7	17	24	0	0	0	
		5	6	21	27	0	0	0	
		7	10	17	27	0	0	0	
		9	10	22	32	0	1	0	
	38	104	142	0	1	0			
FACULTAD DE CIENCIAS MARINAS	Ingeniero Oceánico	1	25	12	37	0	0	0	
		3	13	5	18	0	0	0	
		5	11	10	21	0	0	0	
		7	18	8	26	0	0	0	
		9	13	2	15	0	0	0	
		80	37	117	0	0	0		
	Licenciado en Administración de Recursos Marinos	7	7	6	13	0	0	0	
			7	6	13	0	0	0	
	Licenciado en Oceanología	1	9	14	23	0	0	0	
		3	3	11	14	0	0	0	
		5	7	7	14	0	0	0	
		7	0	1	1	0	0	0	
		9	3	5	8	0	0	0	
		22	38	60	0	0	0		
	Licenciatura en Gestión de Recursos Marinos y Portuarios	1	10	15	25	0	0	0	
		3	7	7	14	0	0	0	
		5	9	14	23	0	0	0	
			26	36	62	0	0	0	
	FACULTAD DE CONTABILIDAD Y ADMINISTRACIÓN DE MANZANILLO	Contador Público	1	21	42	63	0	1	1
			3	27	34	61	0	0	0
5			26	29	55	0	1	0	
7			18	37	55	2	0	0	
9			21	43	64	0	0	1	
		113	185	298	2	2	2		
Licenciado en Administración		1	28	34	62	0	0	0	
		3	18	32	50	0	0	0	
		46	66	112	0	0	0		
Licenciado en Administración de Empresas		5	20	30	50	1	0	0	
		7	22	23	45	0	0	0	
		9	11	28	39	0	0	0	
		53	81	134	1	0	0		
Licenciado en Gestión de Negocios Digitales		1	10	14	24	0	0	0	
		3	12	4	16	0	0	0	
	22	18	40	0	0	0			
Licenciado en Informática Administrativa	5	7	5	12	0	1	0		
	7	7	2	9	0	0	1		
	14	7	21	0	1	1			

Plantel	Carrera	Sem.	Hombre	Mujer	Total	Discapacidad	Extranjeros	Indígenas	
FACULTAD DE INGENIERÍA ELECTROMEQUÍNICA	Ingeniero Mecánico Electricista	1	26	4	30	0	1	1	
		3	24	1	25	0	0	0	
		5	28	0	28	0	1	0	
		7	29	0	29	0	0	0	
		9	29	2	31	0	1	0	
			136	7	143	0	3	1	
	Ingeniero en Comunicaciones y Electrónica	5	7	1	8	0	0	0	
		7	9	2	11	0	0	0	
			16	3	19	0	0	0	
	Ingeniero en Mecatrónica	1	25	8	33	0	0	0	
		3	21	3	24	0	0	0	
		5	25	1	26	0	0	0	
		7	25	6	31	1	0	0	
		9	8	3	11	0	0	0	
			104	21	125	1	0	0	
	Ingeniero en Sistemas Computacionales	1	24	6	30	0	0	0	
		3	16	3	19	0	0	0	
		5	12	5	17	0	1	0	
		7	12	1	13	0	0	0	
			64	15	79	0	1	0	
	Ingeniero en Tecnologías Electrónicas	1	18	4	22	0	0	0	
		3	11	2	13	0	0	0	
			29	6	35	0	0	0	
	Delegación Tecmán		725	498	1223	9	14	0	
FACULTAD DE CIENCIAS BIOLÓGICAS Y AGROPECUARIAS	Ingeniero Agrónomo	1	83	16	99	0	0	0	
		3	54	20	74	0	0	0	
		5	54	15	69	2	0	0	
		7	64	8	72	0	0	0	
		9	43	8	51	0	0	0	
			298	67	365	2	0	0	
	Licenciado en Biología	1	9	23	32	0	0	0	
		3	12	4	16	1	0	0	
		5	6	9	15	0	0	0	
		7	6	10	16	0	1	0	
			33	46	79	1	1	0	
	FACULTAD DE CONTABILIDAD Y ADMINISTRACIÓN TECOMÁN	Contador Público	1	15	28	43	0	0	0
			3	16	20	36	0	0	0
			5	12	19	31	0	1	0
7			13	20	33	0	0	0	
9			12	10	22	0	0	0	
			68	97	165	0	1	0	
Licenciado en Administración		1	31	43	74	2	1	0	
		3	28	39	67	0	1	0	
		5	24	34	58	0	1	0	
		7	21	26	47	0	1	0	
		9	19	26	45	0	0	0	
			123	168	291	2	4	0	
Licenciado en Gestión de Negocios Digitales		1	21	10	31	0	2	0	
		3	13	4	17	0	0	0	
		34	14	48	0	2	0		
Licenciado en Informática Administrativa		5	18	1	19	1	2	0	
		7	19	3	22	2	0	0	
			37	4	41	3	2	0	
FACULTAD DE MEDICINA VETERINARIA Y ZOOTECNIA		Médico Veterinario Zootecnista	1	43	24	67	0	3	0
			3	28	31	59	0	0	0
			5	23	26	49	0	1	0
	7		29	11	40	1	0	0	
	9		9	10	19	0	0	0	
			132	102	234	1	4	0	

Plantel	Carrera	Sem.	Hombre	Mujer	Total	Discapacidad	Extranjeros	Indígenas
Delegación Colima			2439	3468	5907	36	45	6
ESCUELA DE MERCADOTECNIA	Licenciado en Mercadotecnia	1	41	36	77	0	1	0
		3	26	21	47	0	0	0
		5	20	25	45	0	2	0
		7	22	22	44	2	0	0
			109	104	213	2	3	0
	Licenciado en Publicidad y Relaciones Públicas	1	25	46	71	1	1	0
		3	27	30	57	0	2	0
		5	16	36	52	0	0	0
		7	14	22	36	0	1	0
			82	134	216	1	4	0
FACULTAD DE CIENCIAS	Licenciado en Ciencia Ambiental y Gestión de Riesgos	1	14	16	30	0	2	0
		3	4	14	18	0	0	0
		5	4	5	9	0	0	0
		7	10	6	16	0	0	0
			32	41	73	0	2	0
	Licenciado en Física	1	13	7	20	0	0	0
		3	8	2	10	0	0	0
		5	2	1	3	0	0	0
		7	3	0	3	0	0	0
			26	10	36	0	0	0
	Licenciado en Matemáticas	1	9	4	13	0	0	0
		3	5	1	6	0	0	0
		7	1	2	3	0	0	0
			15	7	22	0	0	0
		FACULTAD DE CIENCIAS DE LA EDUCACIÓN	Licenciado en Educación Especial	1	5	73	78	2
3	2			59	61	0	0	0
5	9			52	61	0	0	0
7	7			50	57	0	0	0
	23			234	257	2	0	0
Licenciado en Educación Física y Deporte	1		62	24	86	1	0	0
	3		58	11	69	0	1	0
	5		56	9	65	0	0	0
	7		48	18	66	0	0	0
			224	62	286	1	1	0
Licenciado en Educación Media especializado en Matemáticas	5		10	21	31	0	0	0
	7		9	17	26	0	0	0
			19	38	57	0	0	0
Licenciado en Enseñanza de las Matemáticas	1		18	21	39	0	0	0
	3		13	16	29	0	0	0
		31	37	68	0	0	0	
FACULTAD DE CIENCIAS POLÍTICAS Y SOCIALES	Licenciado en Administración Pública y Ciencia Política	1	35	35	70	1	0	0
		3	37	34	71	0	0	0
		5	31	27	58	1	0	0
		7	25	16	41	0	0	0
			128	112	240	2	0	0
	Licenciado en Relaciones Internacionales	1	10	24	34	0	1	0
		3	12	28	40	0	2	0
		5	9	24	33	0	0	0
		7	8	20	28	0	1	0
			39	96	135	0	4	0
FACULTAD DE CONTABILIDAD Y ADMINISTRACIÓN COLIMA	Contador Público	1	29	58	87	0	1	0
		3	31	45	76	1	0	0
		5	35	39	74	0	0	1
		7	31	35	66	2	0	0
		9	26	37	63	1	1	0
			152	214	366	4	2	1
	Licenciado en Administración	1	29	54	83	0	1	0
		3	38	40	78	0	1	0
		5	29	32	61	0	2	0
		7	30	35	65	0	0	0
		9	27	41	68	0	0	0
			153	202	355	0	4	0

Plantel	Carrera	Sem.	Hombre	Mujer	Total	Discapacidad	Extranjeros	Indígenas
FACULTAD DE DERECHO	Licenciado en Derecho	1	33	77	110	1	1	0
		3	26	63	89	1	1	0
		5	40	55	95	0	0	0
		7	31	56	87	0	0	0
		9	35	56	91	0	1	0
			165	307	472	2	3	0
FACULTAD DE ENFERMERÍA	Licenciado en Enfermería	1	30	104	134	0	5	0
		3	16	73	89	0	0	0
		5	31	65	96	3	0	0
		7	21	58	79	0	0	1
		9	27	57	84	1	1	1
			125	357	482	4	6	2
FACULTAD DE LETRAS Y COMUNICACIÓN	Licenciado en Comunicación	1	13	25	38	0	0	0
		3	14	29	43	2	0	0
		5	18	14	32	0	1	0
		7	13	27	40	0	0	0
			58	95	153	2	1	0
	Licenciado en Letras Hispanoamericanas	1	6	14	20	0	0	0
		3	6	9	15	0	0	0
		5	5	7	12	0	0	0
		7	7	10	17	0	0	0
			24	40	64	0	0	0
	Licenciado en Lingüística	1	8	10	18	0	0	0
		3	4	7	11	0	0	0
		5	3	11	14	1	0	0
		7	4	8	12	0	0	0
			19	36	55	1	0	0
	Licenciado en Periodismo	1	11	11	22	0	0	0
		3	8	8	16	1	0	0
		5	5	3	8	0	0	0
		7	5	10	15	0	0	0
			29	32	61	1	0	0
FACULTAD DE MEDICINA	Licenciado en Nutrición	1	14	33	47	1	1	1
		3	7	31	38	0	1	0
		5	8	24	32	2	0	0
		7	4	33	37	0	0	0
			33	121	154	3	2	1
	Médico Cirujano y Partero	1	57	78	135	0	1	0
		11	47	41	88	0	0	0
		3	39	58	97	0	1	1
		5	39	38	77	0	0	0
		7	43	52	95	0	1	0
		9	53	64	117	0	1	0
			278	331	609	0	4	1
FACULTAD DE PSICOLOGÍA	Licenciado en Psicología	1	31	62	93	0	2	0
		3	17	64	81	2	1	0
		5	28	67	95	1	2	0
		7	14	74	88	1	0	0
		9	23	68	91	1	1	0
			113	335	448	5	6	0
FACULTAD DE TELEMÁTICA	Ingeniero de Software	1	64	13	77	1	0	0
		3	60	11	71	1	1	0
		5	57	7	64	0	1	0
		7	60	5	65	1	0	0
			241	36	277	3	2	0
	Ingeniero en Telemática	1	68	11	79	0	0	0
		3	48	8	56	0	0	0
		5	46	2	48	1	0	0
		7	37	6	43	0	0	0
			199	27	226	1	0	0

Plantel	Carrera	Sem.	Hombre	Mujer	Total	Discapacitados	Extranjeros	Indígenas	
FACULTAD DE TRABAJO SOCIAL	Licenciado en Trabajo Social	1	14	93	107	0	0	0	
		3	6	79	85	1	0	0	
		5	4	81	85	0	0	0	
		7	3	76	79	0	0	0	
			27	329	356	1	0	0	
INSTITUTO UNIVERSITARIO DE BELLAS ARTES	Licenciado en Artes Visuales	1	8	9	17	0	0	0	
		3	5	17	22	0	0	0	
		5	11	4	15	0	0	1	
		7	4	12	16	0	0	0	
		9	10	12	22	0	1	0	
			38	54	92	0	1	1	
	Licenciado en Danza Escénica	1	7	17	24	0	0	0	
		3	7	15	22	0	0	0	
		5	11	12	23	0	0	0	
		7	3	13	16	0	0	0	
			28	57	85	0	0	0	
	Licenciado en Música	1	12	3	15	1	0	0	
		3	6	8	14	0	0	0	
		5	6	4	10	0	0	0	
		7	5	5	10	0	0	0	
			29	20	49	1	0	0	
	Delegación Coquimatlán			1503	692	2195	8	16	3
	FACULTAD DE ARQUITECTURA Y DISEÑO	Arquitecto	1	38	29	67	0	4	0
3			38	29	67	0	0	0	
5			29	15	44	0	0	0	
7			36	27	63	1	0	0	
9			25	28	53	1	0	0	
			166	128	294	2	4	0	
Licenciado en Diseño Gráfico		1	12	23	35	0	0	0	
		3	12	14	26	0	0	0	
		5	9	9	18	0	0	0	
		7	9	19	28	0	0	0	
		9	8	19	27	0	0	0	
			50	84	134	0	0	0	
Licenciado en Diseño Industrial		1	20	14	34	0	0	0	
		3	7	16	23	0	0	0	
		5	9	13	22	0	0	0	
		7	13	10	23	0	1	0	
		9	16	11	27	0	0	0	
			65	64	129	0	1	0	
FACULTAD DE CIENCIAS QUÍMICAS	Ingeniero Químico en Alimentos	1	12	21	33	0	0	0	
		3	11	14	25	0	1	0	
		5	5	16	21	0	0	0	
		7	11	11	22	1	0	0	
		9	10	9	19	0	0	0	
			49	71	120	1	1	0	
	Ingeniero Químico Metalúrgico	1	31	11	42	0	1	0	
		3	38	18	56	0	1	0	
		5	22	7	29	0	1	0	
		7	16	9	25	0	0	0	
		9	16	3	19	0	0	0	
			123	48	171	0	3	0	
	Químico Farmacéutico Biólogo	1	28	35	63	0	1	0	
		3	25	32	57	0	2	1	
		5	24	25	49	0	0	0	
		7	19	20	39	0	1	0	
		9	20	25	45	0	0	0	
			116	137	253	0	4	1	
FACULTAD DE INGENIERÍA CIVIL	Ingeniero Civil	1	66	23	89	0	1	0	
		10	9	0	9	0	0	0	
		3	55	18	73	1	0	1	
		5	70	13	83	0	0	0	
		7	59	11	70	0	0	0	
		8	9	3	12	0	0	0	
		9	48	5	53	0	0	0	
			316	73	389	1	1	1	

Plantel	Carrera	Sem.	Hombre	Mujer	Total	Discapacidad	Extranjeros	Indígenas
	Ingeniero Topógrafo Geomático	1	26	4	30	0	0	0
		3	22	10	32	1	0	0
		5	14	3	17	0	0	0
		7	22	10	32	0	0	0
			84	27	111	1	0	0
FACULTAD DE INGENIERÍA MECÁNICA Y ELÉCTRICA	Ingeniería en Sistemas Electrónicos y Telecomunicaciones	1	21	0	21	0	0	0
		3	16	2	18	0	0	0
		5	20	0	20	0	0	0
			57	2	59	0	0	0
	Ingeniero Mecánico Electricista	1	73	1	74	1	1	0
		3	54	4	58	0	0	0
		5	42	3	45	1	0	0
		7	29	3	32	0	1	0
		9	35	0	35	0	0	0
			233	11	244	2	2	0
	Ingeniero en Comunicaciones y Electrónica	7	17	0	17	0	0	0
		17	0	17	0	0	0	
	Ingeniero en Mecatrónica	1	41	10	51	0	0	0
		3	17	4	21	0	0	0
		5	26	2	28	0	0	0
		7	24	1	25	0	0	0
		108	17	125	0	0	0	
	Ingeniero en Sistemas Computacionales	1	40	10	50	0	0	0
		3	34	11	45	1	0	1
		5	22	6	28	0	0	0
		7	23	3	26	0	0	0
		119	30	149	1	0	1	
	Delegación Villa de Álvarez		499	973	1472	3	30	0
	ESCUELA DE FILOSOFÍA	Licenciado en Filosofía	1	8	2	10	0	0
3			8	7	15	0	0	0
5			3	2	5	0	0	0
7			1	0	1	0	1	0
	20	11	31	0	1	0		
FACULTAD DE ECONOMÍA	Licenciado en Economía	1	24	10	34	0	0	0
		3	21	21	42	0	2	0
		5	13	10	23	0	0	0
		7	6	15	21	0	0	0
		64	56	120	0	2	0	
	Licenciado en Finanzas	1	18	18	36	0	0	0
		3	18	26	44	0	1	0
		5	14	10	24	0	0	0
		7	9	14	23	0	1	0
		59	68	127	0	2	0	
	Licenciado en Negocios	1	28	47	75	0	2	0
		3	23	38	61	0	3	0
5		29	32	61	1	4	0	
7		15	18	33	0	0	0	
	95	135	230	1	9	0		
FACULTAD DE LENGUAS EXTRANJERAS	Licenciado en Enseñanza de Lenguas	1	23	47	70	0	1	0
		3	23	36	59	0	2	0
		5	20	38	58	0	1	0
		7	24	32	56	1	0	0
	90	153	243	1	4	0		
FACULTAD DE PEDAGOGÍA	Licenciado en Pedagogía	1	13	85	98	0	0	0
		3	18	74	92	0	1	0
		5	21	86	107	0	3	0
		7	23	70	93	0	0	0
	75	315	390	0	4	0		
FACULTAD DE TURISMO	Licenciado en Gestión Turística	1	19	58	77	0	0	0
		3	19	53	72	0	5	0
		5	15	48	63	0	3	0
		7	18	39	57	1	0	0
		9	25	37	62	0	0	0
	96	235	331	1	8	0		
Total		6191	6677	12868	64	118	16	

Elaboración: Coordinación de Planeación y Desarrollo Institucional

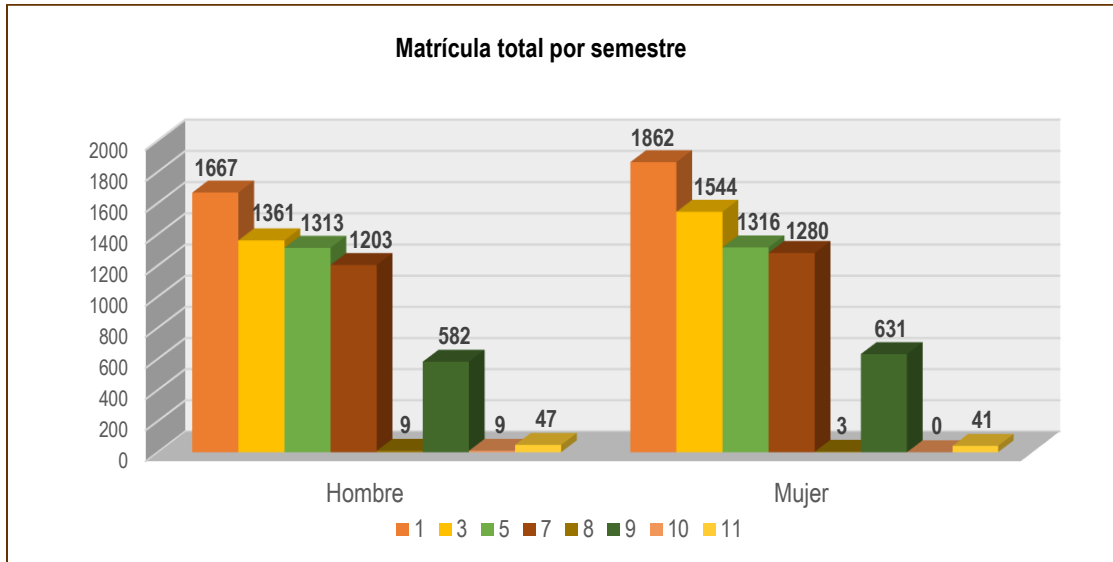
Fuente: Sistema de Control Escolar de la Universidad de Colima. SICEUC.

Fecha de Corte: 30 de Septiembre de 2016.

Respecto a la matrícula total del nivel licenciatura, para este ciclo escolar de los 12,868 alumnos inscritos el 51.8% son mujeres y 48.1% hombres. En la estadística del ciclo anterior curiosamente el dato fue contrario y muy similar a los porcentajes de este año escolar, con 52% de hombres y 48% de mujeres respectivamente.

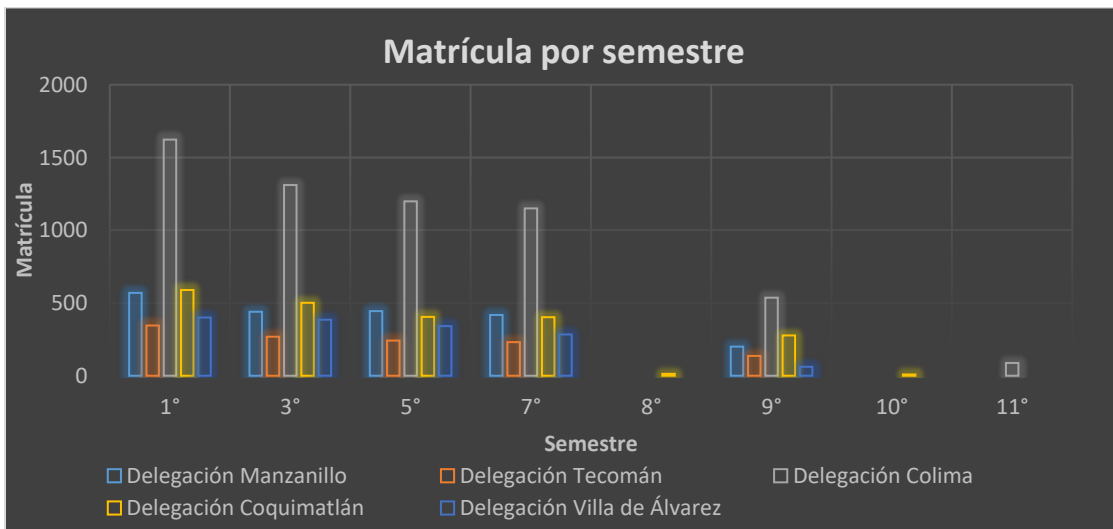
La ilustración No. 3.5 contempla un comparativo por sexo, donde evidente los semestres 1°, 3°, 5°, 7° y 9° rebasan en cantidad el número de mujeres que hombres. Además, la gráfica 3.5.1 diferencia por semestre y delegación regional el total de matrícula del nivel.

Gráfica No. 3.5.



Elaboración: Coordinación de Planeación y Desarrollo Institucional
Fuente: Sistema de Control Escolar de la Universidad de Colima. SICEUC.
Fecha de Corte: 30 de Septiembre de 2016.

Gráfica No. 3.5.1.



Elaboración: Coordinación de Planeación y Desarrollo Institucional
Fuente: Sistema de Control Escolar de la Universidad de Colima. SICEUC.
Fecha de Corte: 30 de Septiembre de 2016.

Nivel Superior-Licenciatura
Matrícula de primer ingreso y reingreso
Agosto 2016-Enero 2017

Tabla No. 3.6.

Delegación / Plantel / Programa educativo	Primer ingreso			Reingreso						Total		
	Hombre	Mujer	Total	Cohortes			Otros cohortes			Hombre	Mujer	Total
				Hombre	Mujer	Total	Hombre	Mujer	Total			
Delegación Manzanillo	258	312	570	655	692	1347	112	42	154	1025	1046	2071
ESCUELA DE TURISMO Y GASTRONOMÍA	12	47	59	62	125	187	4	3	7	78	175	253
Licenciado en Gastronomía	7	20	27	32	50	82	1	1	2	40	71	111
Licenciado en Gestión Turística	5	27	32	30	75	105	3	2	5	38	104	142
FACULTAD DE CIENCIAS MARINAS	44	41	85	68	70	138	23	6	29	135	117	252
Ingeniero Oceánico	25	12	37	38	20	58	17	5	22	80	37	117
Licenciado en Administración de Recursos Marinos	0	0	0	4	6	10	3	0	3	7	6	13
Licenciado en Oceanología	9	14	23	10	23	33	3	1	4	22	38	60
Licenciatura en Gestión de Recursos Marinos y Portuarios	10	15	25	16	21	37	0	0	0	26	36	62
FACULTAD DE COMERCIO EXTERIOR	50	112	162	151	226	377	14	7	21	215	345	560
Licenciado en Aduanas	27	49	76	73	103	176	6	1	7	106	153	259
Licenciado en Comercio Exterior	23	63	86	78	123	201	8	6	14	109	192	301
FACULTAD DE CONTABILIDAD Y ADMINISTRACIÓN MANZANILLO	59	90	149	172	242	414	17	25	42	248	357	605
Contador Público	21	42	63	82	127	209	10	16	26	113	185	298
Licenciado en Administración	28	34	62	17	30	47	1	2	3	46	66	112
Licenciado en Administración de Empresas	0	0	0	48	75	123	5	6	11	53	81	134
Licenciado en Gestión de Negocios Digitales	10	14	24	12	4	16	0	0	0	22	18	40
Licenciado en Informática Administrativa	0	0	0	13	6	19	1	1	2	14	7	21
FACULTAD DE INGENIERÍA ELECTROMECÁNICA	93	22	115	202	29	231	54	1	55	349	52	401
Ingeniero Mecánico Electricista	26	4	30	85	3	88	25	0	25	136	7	143
Ingeniero en Comunicaciones y Electrónica	0	0	0	11	3	14	5	0	5	16	3	19
Ingeniero en Mecatrónica	25	8	33	69	13	82	10	0	10	104	21	125
Ingeniero en Sistemas Computacionales	24	6	30	26	8	34	14	1	15	64	15	79
Ingeniero en Tecnologías Electrónicas	18	4	22	11	2	13	0	0	0	29	6	35
Delegación Tecmán	202	144	346	470	331	801	53	23	76	725	498	1223
FACULTAD DE CIENCIAS BIOLÓGICAS Y AGROPECUARIAS	92	39	131	221	70	291	18	4	22	331	113	444
Ingeniero Agrónomo	83	16	99	199	49	248	16	2	18	298	67	365
Licenciado en Biología	9	23	32	22	21	43	2	2	4	33	46	79
FACULTAD DE CONTABILIDAD Y ADMINISTRACIÓN TECMÁN	67	81	148	177	192	369	18	10	28	262	283	545
Contador Público	15	28	43	50	64	114	3	5	8	68	97	165
Licenciado en Administración	31	43	74	83	120	203	9	5	14	123	168	291
Licenciado en Gestión de Negocios Digitales	21	10	31	12	4	16	1	0	1	34	14	48
Licenciado en Informática Administrativa	0	0	0	32	4	36	5	0	5	37	4	41
FACULTAD DE MEDICINA VETERINARIA Y ZOOTECNIA	43	24	67	72	69	141	17	9	26	132	102	234
Médico Veterinario Zootecnista	43	24	67	72	69	141	17	9	26	132	102	234
Delegación Colima	666	958	1624	1604	2387	3991	169	123	292	2439	3468	5907
ESCUELA DE MERCADOTECNIA	66	82	148	115	146	261	10	10	20	191	238	429
Licenciado en Mercadotecnia	41	36	77	66	62	128	2	6	8	109	104	213
Licenciado en Publicidad y Relaciones Públicas	25	46	71	49	84	133	8	4	12	82	134	216
FACULTAD DE CIENCIAS	36	27	63	30	24	54	7	7	14	73	58	131
Licenciado en Ciencia Ambiental y Gestión de Riesgos	14	16	30	12	18	30	6	7	13	32	41	73
Licenciado en Física	13	7	20	12	3	15	1	0	1	26	10	36
Licenciado en Matemáticas	9	4	13	6	3	9	0	0	0	15	7	22
FACULTAD DE CIENCIAS DE LA EDUCACIÓN	85	118	203	203	246	449	9	7	16	297	371	668
Licenciado en Educación Especial	5	73	78	17	160	177	1	1	2	23	234	257
Licenciado en Educación Física y Deporte	62	24	86	156	38	194	6	0	6	224	62	286
Licenciado en Educación Media especializado en Matemáticas	0	0	0	17	32	49	2	6	8	19	38	57
Licenciado en enseñanza de las Matemáticas	18	21	39	13	16	29	0	0	0	31	37	68
FACULTAD DE CIENCIAS POLÍTICAS Y SOCIALES	45	59	104	107	141	248	15	8	23	167	208	375
Licenciado en Administración Pública y Ciencia Política	35	35	70	83	73	156	10	4	14	128	112	240
Licenciado en Relaciones Internacionales	10	24	34	24	68	92	5	4	9	39	96	135
FACULTAD DE CONTABILIDAD Y ADMINISTRACIÓN	58	112	170	218	292	510	29	12	41	305	416	721
Contador Público	29	58	87	109	149	258	14	7	21	152	214	366
Licenciado en Administración	29	54	83	109	143	252	15	5	20	153	202	355
FACULTAD DE DERECHO	33	77	110	115	209	324	17	21	38	165	307	472
Licenciado en Derecho	33	77	110	115	209	324	17	21	38	165	307	472
FACULTAD DE ENFERMERÍA	30	104	134	91	248	339	4	5	9	125	357	482
Licenciado en Enfermería	30	104	134	91	248	339	4	5	9	125	357	482
FACULTAD DE LETRAS Y COMUNICACIÓN	38	60	98	82	136	218	10	7	17	130	203	333
Licenciado en Comunicación	13	25	38	40	68	108	5	2	7	58	95	153
Licenciado en Letras Hispánicas	6	14	20	14	22	36	4	4	8	24	40	64
Licenciado en Lingüística	8	10	18	10	26	36	1	0	1	19	36	55
Licenciado en Periodismo	11	11	22	18	20	38	0	1	1	29	32	61

Delegación / Plantel / Programa educativo	Primer ingreso			Reingreso						Total		
	Hombre	Mujer	Total	Cohortes			Otras cohortes			Hombre	Mujer	Total
				Hombre	Mujer	Total	Hombre	Mujer	Total			
FACULTAD DE MEDICINA	71	111	182	219	321	540	21	20	41	311	452	763
Licenciado en Nutrición	14	33	47	18	81	99	1	7	8	33	121	154
Médico Cirujano y Partero	57	78	135	201	240	441	20	13	33	278	331	609
FACULTAD DE PSICOLOGÍA	31	62	93	77	260	337	5	13	18	113	335	448
Licenciado en Psicología	31	62	93	77	260	337	5	13	18	113	335	448
FACULTAD DE TELEMÁTICA	132	24	156	276	38	314	32	1	33	440	63	503
Ingeniero de Software	64	13	77	158	22	180	19	1	20	241	36	277
Ingeniero en Telemática	68	11	79	118	16	134	13	0	13	199	27	226
FACULTAD DE TRABAJO SOCIAL	14	93	107	11	232	243	2	4	6	27	329	356
Licenciado en Trabajo Social	14	93	107	11	232	243	2	4	6	27	329	356
INSTITUTO UNIVERSITARIO DE BELLAS ARTES	27	29	56	60	94	154	8	8	16	95	131	226
Licenciado en Artes Visuales	8	9	17	23	43	66	7	2	9	38	54	92
Licenciado en Danza Escénica	7	17	24	21	36	57	0	4	4	28	57	85
Licenciado en Música	12	3	15	16	15	31	1	2	3	29	20	49
Delegación Coquimatlán	408	181	589	885	453	1338	210	58	268	1503	692	2195
FACULTAD DE ARQUITECTURA Y DISEÑO	70	66	136	187	199	386	24	11	35	281	276	557
Arquitecto	38	29	67	118	95	213	10	4	14	166	128	294
Licenciado en Diseño Gráfico	12	23	35	27	56	83	11	5	16	50	84	134
Licenciado en Diseño Industrial	20	14	34	42	48	90	3	2	5	65	64	129
FACULTAD DE CIENCIAS QUÍMICAS	71	67	138	186	156	342	31	33	64	288	256	544
Ingeniero Químico en Alimentos	12	21	33	32	33	65	5	17	22	49	71	120
Ingeniero Químico Metalúrgico	31	11	42	77	32	109	15	5	20	123	48	171
Químico Farmacéutico Biólogo	28	35	63	77	91	168	11	11	22	116	137	253
FACULTAD DE INGENIERÍA CIVIL	92	27	119	234	64	298	74	9	83	400	100	500
Ingeniero Civil	66	23	89	191	42	233	59	8	67	316	73	389
Ingeniero Topógrafo Geomático	26	4	30	43	22	65	15	1	16	84	27	111
FACULTAD DE INGENIERÍA MECÁNICA Y ELÉCTRICA	175	21	196	278	34	312	81	5	86	534	60	594
Ingeniería en Sistemas Electrónicos y Telecomunicaciones	21	0	21	17	2	19	19	0	19	57	2	59
Ingeniero Mecánico Electricista	73	1	74	118	10	128	42	0	42	233	11	244
Ingeniero en Comunicaciones y Electrónica	0	0	0	13	0	13	4	0	4	17	0	17
Ingeniero en Mecatrónica	41	10	51	60	5	65	7	2	9	108	17	125
Ingeniero en Sistemas Computacionales	40	10	50	70	17	87	9	3	12	119	30	149
Delegación Villa de Álvarez	133	267	400	309	663	972	57	43	100	499	973	1472
ESCUELA DE FILOSOFÍA	8	2	10	11	9	20	1	0	1	20	11	31
Licenciado en Filosofía	8	2	10	11	9	20	1	0	1	20	11	31
FACULTAD DE ECONOMÍA	70	75	145	126	166	292	22	18	40	218	259	477
Licenciado en Economía	24	10	34	36	38	74	4	8	12	64	56	120
Licenciado en Finanzas	18	18	36	37	46	83	4	4	8	59	68	127
Licenciado en Negocios Internacionales	28	47	75	53	82	135	14	6	20	95	135	230
FACULTAD DE LENGUAS EXTRANJERAS	23	47	70	57	98	155	10	8	18	90	153	243
Licenciado en Enseñanza de Lenguas	23	47	70	57	98	155	10	8	18	90	153	243
FACULTAD DE PEDAGOGÍA	13	85	98	60	221	281	2	9	11	75	315	390
Licenciado en Pedagogía	13	85	98	60	221	281	2	9	11	75	315	390
FACULTAD DE TURISMO	19	58	77	55	169	224	22	8	30	96	235	331
Licenciado en Gestión Turística	19	58	77	55	169	224	22	8	30	96	235	331
Total	1667	1862	3529	3923	4526	8449	601	289	890	6191	6677	12868

Elaboración: Coordinación de Planeación y Desarrollo Institucional

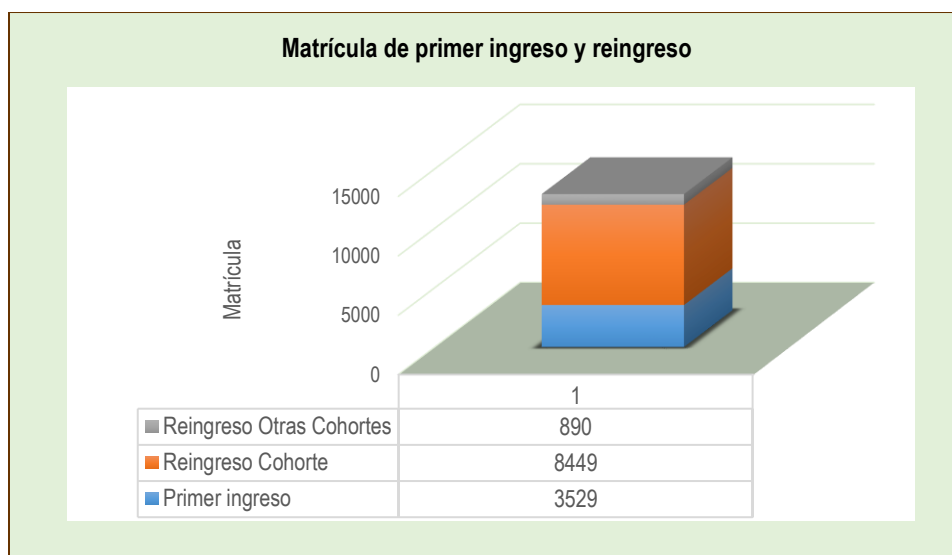
Fuente: Sistema de Control Escolar de la Universidad de Colima. SICEUC.

Fecha de Corte: 30 de Septiembre de 2016.

La matrícula de nuevo ingreso fue de 3,529 y el reingreso de 9,339 respectivamente. Del reingreso se registran 8,449 de la cohorte y 890 de otras cohortes (Ver gráfica 3.6.). Los datos del presente ciclo escolar son más altos en relación al número de alumnos de primer ingreso así como el reingreso por cohorte.

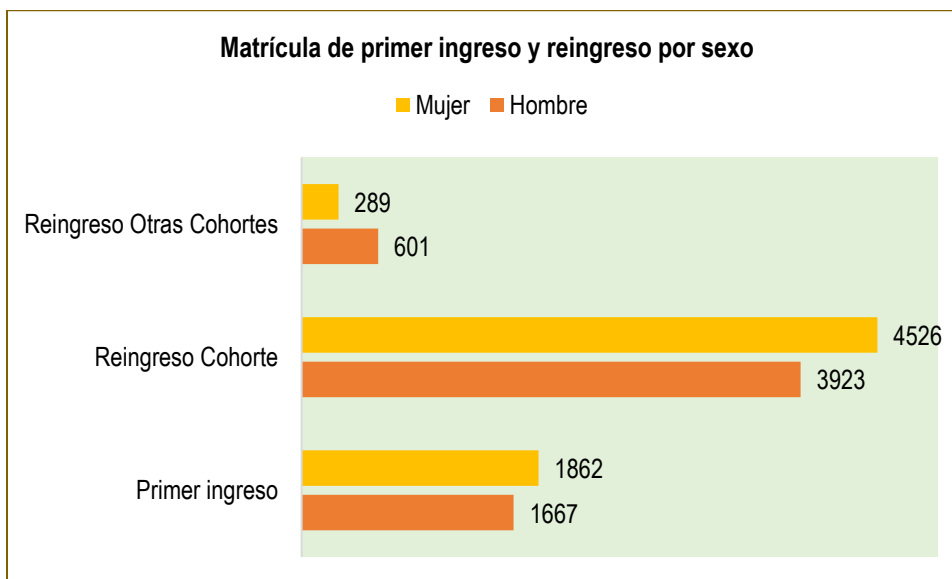
Además, en la gráfica 3.6.1. se aprecia por sexo y la distribución de alumnos de primer ingreso y reingreso.

Gráfica No. 3.6.



Elaboración: Coordinación de Planeación y Desarrollo Institucional
Fuente: Sistema de Control Escolar de la Universidad de Colima. SICEUC.
Fecha de Corte: 30 de Septiembre de 2016.

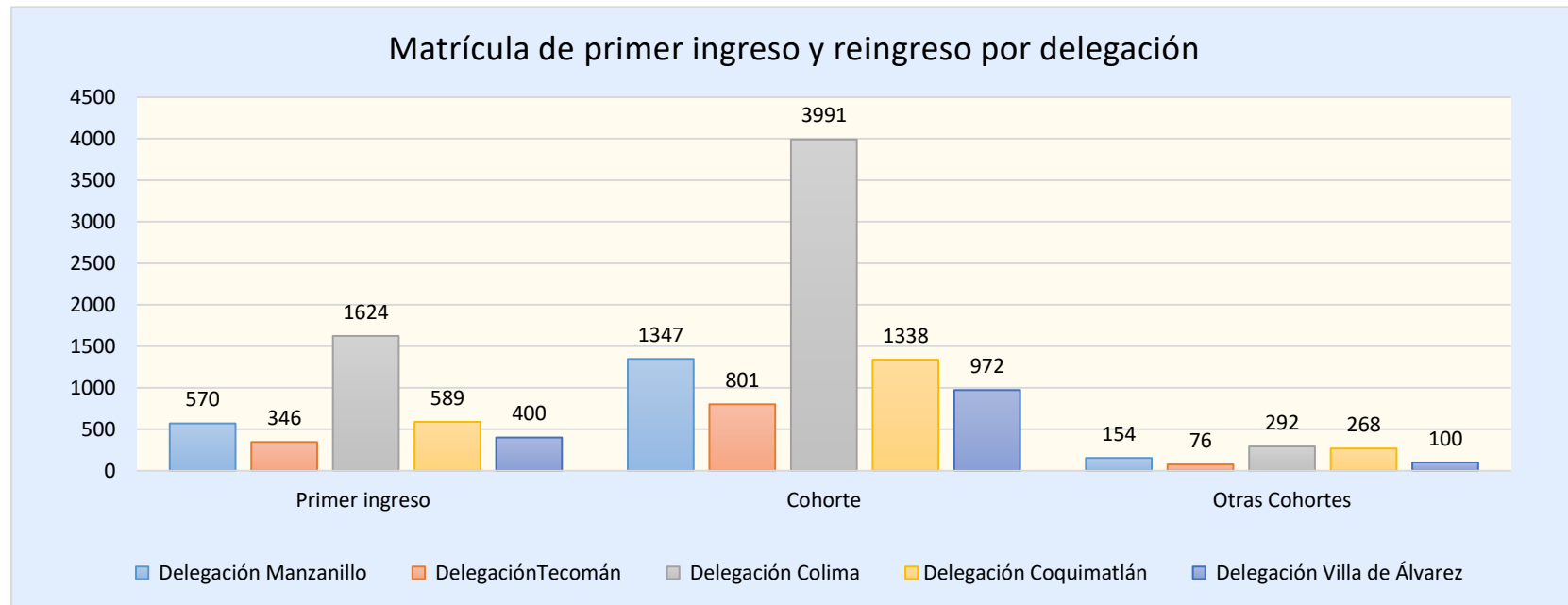
Gráfica No. 3.6.1.



Elaboración: Coordinación de Planeación y Desarrollo Institucional
Fuente: Sistema de Control Escolar de la Universidad de Colima. SICEUC.
Fecha de Corte: 30 de Septiembre de 2016.

Siguiendo con la matrícula de primer ingreso y reingreso, la gráfica siguiente contempla la información por delegación regional, siendo la Delegación Colima quien concentra el mayor número de alumnos (5,907) de acuerdo a la ilustración que se muestra a continuación. La Delegación Tecomán es la que tiene la menor cantidad de matrícula con 1,223 estudiantes respectivamente.

Gráfica No. 3.6.2.



Elaboración: Coordinación de Planeación y Desarrollo Institucional
Fuente: Sistema de Control Escolar de la Universidad de Colima. SICEUC.
Fecha de Corte: 30 de Septiembre de 2016.

Nivel Superior-Licenciatura
Matrícula por área del conocimiento
Agosto 2016-Enero 2017

Tabla No. 3.7.

Área de conocimiento / Plantel / Carrera	Primer ingreso			Cohorte			Otras cohortes			Total		
	Hombre	Mujer	Total	Hombre	Mujer	Total	Hombre	Mujer	Total	Hombre	Mujer	Total
Ciencias Sociales , Administración y Derecho	527	975	1502	1395	2497	3892	176	141	317	2098	3613	5711
ESCUELA DE MERCADOTECNIA	66	82	148	115	146	261	10	10	20	191	238	429
Licenciado en Mercadotecnia	41	36	77	66	62	128	2	6	8	109	104	213
Licenciado en Publicidad y Relaciones Públicas	25	46	71	49	84	133	8	4	12	82	134	216
ESCUELA DE TURISMO Y GASTRONOMÍA	12	47	59	62	125	187	4	3	7	78	175	253
Licenciado en Gastronomía	7	20	27	32	50	82	1	1	2	40	71	111
Licenciado en Gestión Turística	5	27	32	30	75	105	3	2	5	38	104	142
FACULTAD DE TRABAJO SOCIAL	14	93	107	11	232	243	2	4	6	27	329	356
Licenciado en Trabajo Social	14	93	107	11	232	243	2	4	6	27	329	356
FACULTAD DE TURISMO	19	58	77	55	169	224	22	8	30	96	235	331
Licenciado en Gestión Turística	19	58	77	55	169	224	22	8	30	96	235	331
FACULTAD DE CIENCIAS MARINAS	10	15	25	20	27	47	3	0	3	33	42	75
Licenciado en Administración de Recursos Marinos	0	0	0	4	6	10	3	0	3	7	6	13
Licenciatura en Gestión de Recursos Marinos y Portuarios	10	15	25	16	21	37	0	0	0	26	36	62
FACULTAD DE CIENCIAS POLÍTICAS Y SOCIALES	45	59	104	107	141	248	15	8	23	167	208	375
Licenciado en Administración Pública y Ciencia Política	35	35	70	83	73	156	10	4	14	128	112	240
Licenciado en Relaciones Internacionales	10	24	34	24	68	92	5	4	9	39	96	135
FACULTAD DE COMERCIO EXTERIOR	50	112	162	151	226	377	14	7	21	215	345	560
Licenciado en Aduanas	27	49	76	73	103	176	6	1	7	106	153	259
Licenciado en Comercio Exterior	23	63	86	78	123	201	8	6	14	109	192	301
FACULTAD DE CONTABILIDAD Y ADMINISTRACIÓN MANZANILLO	49	76	125	147	232	379	16	24	40	212	332	544
Contador Público	21	42	63	82	127	209	10	16	26	113	185	298
Licenciado en Administración	28	34	62	17	30	47	1	2	3	46	66	112
Licenciado en Administración de Empresas	0	0	0	48	75	123	5	6	11	53	81	134
FACULTAD DE CONTABILIDAD Y ADMINISTRACIÓN TECOMÁN	46	71	117	133	184	317	12	10	22	191	265	456
Contador Público	15	28	43	50	64	114	3	5	8	68	97	165
Licenciado en Administración	31	43	74	83	120	203	9	5	14	123	168	291
FACULTAD DE CONTABILIDAD Y ADMINISTRACIÓN COLIMA	58	112	170	218	292	510	29	12	41	305	416	721
Contador Público	29	58	87	109	149	258	14	7	21	152	214	366
Licenciado en Administración	29	54	83	109	143	252	15	5	20	153	202	355
FACULTAD DE DERECHO	33	77	110	115	209	324	17	21	38	165	307	472
Licenciado en Derecho	33	77	110	115	209	324	17	21	38	165	307	472
FACULTAD DE ECONOMÍA	70	75	145	126	166	292	22	18	40	218	259	477
Licenciado en Economía	24	10	34	36	38	74	4	8	12	64	56	120
Licenciado en Finanzas	18	18	36	37	46	83	4	4	8	59	68	127
Licenciado en Negocios Internacionales	28	47	75	53	82	135	14	6	20	95	135	230
FACULTAD DE LETRAS Y COMUNICACIÓN	24	36	60	58	88	146	5	3	8	87	127	214
Licenciado en Periodismo	11	11	22	18	20	38	0	1	1	29	32	61
Licenciado en Comunicación	13	25	38	40	68	108	5	2	7	58	95	153
FACULTAD DE PSICOLOGÍA	31	62	93	77	260	337	5	13	18	113	335	448
Licenciado en Psicología	31	62	93	77	260	337	5	13	18	113	335	448
Ciencias Naturales, Exactas y de la Computación	174	113	287	327	128	455	55	17	72	556	258	814
FACULTAD DE CIENCIAS	36	27	63	30	24	54	7	7	14	73	58	131
Licenciado en Ciencia Ambiental y Gestión de Riesgos	14	16	30	12	18	30	6	7	13	32	41	73
Licenciado en Física	13	7	20	12	3	15	1	0	1	26	10	36
Licenciado en Matemáticas	9	4	13	6	3	9	0	0	0	15	7	22
FACULTAD DE CIENCIAS BIOLÓGICAS Y AGROPECUARIAS	9	23	32	22	21	43	2	2	4	33	46	79
Licenciado en biología	9	23	32	22	21	43	2	2	4	33	46	79
FACULTAD DE CIENCIAS MARINAS	34	26	60	48	43	91	20	6	26	102	75	177
Ingeniero Oceánico	25	12	37	38	20	58	17	5	22	80	37	117
Licenciado en Oceanología	9	14	23	10	23	33	3	1	4	22	38	60
FACULTAD DE CONTABILIDAD Y ADMINISTRACIÓN MANZANILLO	10	14	24	25	10	35	1	1	2	36	25	61
Licenciado en Informática Administrativa	0	0	0	13	6	19	1	1	2	14	7	21
Licenciado en Gestión de Negocios Digitales	10	14	24	12	4	16	0	0	0	22	18	40
FACULTAD DE CONTABILIDAD Y ADMINISTRACIÓN TECOMÁN	21	10	31	44	8	52	6	0	6	71	18	89
Licenciado en Informática Administrativa	0	0	0	32	4	36	5	0	5	37	4	41
Licenciado en Gestión de Negocios Digitales	21	10	31	12	4	16	1	0	1	34	14	48
FACULTAD DE TELEMÁTICA	64	13	77	158	22	180	19	1	20	241	36	277
Ingeniero de Software	64	13	77	158	22	180	19	1	20	241	36	277

Área de conocimiento / Plantel / Carrera	Primer ingreso			Cohorte			Otras cohortes			Total		
	Hombre	Mujer	Total	Hombre	Mujer	Total	Hombre	Mujer	Total	Hombre	Mujer	Total
Ingeniería, Manufactura y Construcción	557	191	748	1178	442	1620	266	54	320	2001	687	2688
FACULTAD DE ARQUITECTURA Y DISEÑO	58	43	101	160	143	303	13	6	19	231	192	423
Arquitecto	38	29	67	118	95	213	10	4	14	166	128	294
Licenciado en Diseño Industrial	20	14	34	42	48	90	3	2	5	65	64	129
FACULTAD DE CIENCIAS QUÍMICAS	71	67	138	186	156	342	31	33	64	288	256	544
Ingeniero Químico en Alimentos	12	21	33	32	33	65	5	17	22	49	71	120
Ingeniero Químico Metalúrgico	31	11	42	77	32	109	15	5	20	123	48	171
Químico Farmacéutico Biólogo	28	35	63	77	91	168	11	11	22	116	137	253
FACULTAD DE INGENIERÍA CIVIL	92	27	119	234	64	298	74	9	83	400	100	500
Ingeniero Civil	66	23	89	191	42	233	59	8	67	316	73	389
Ingeniero Topógrafo Geomático	26	4	30	43	22	65	15	1	16	84	27	111
FACULTAD DE INGENIERÍA ELECTROMECÁNICA	114	22	136	219	31	250	73	1	74	406	54	460
Ingeniero Mecánico Electricista	26	4	30	85	3	88	25	0	25	136	7	143
Ingeniero en Comunicaciones y Electrónica	0	0	0	11	3	14	5	0	5	16	3	19
Ingeniero en Mecatrónica	25	8	33	69	13	82	10	0	10	104	21	125
Ingeniero en Sistemas Computacionales	24	6	30	26	8	34	14	1	15	64	15	79
Ingeniero en Tecnologías Electrónicas	18	4	22	11	2	13	0	0	0	29	6	35
Ingeniería en Sistemas Electrónicos y Telecomunicaciones	21	0	21	17	2	19	19	0	19	57	2	59
FACULTAD DE INGENIERÍA MECÁNICA Y ELÉCTRICA	154	21	175	261	32	293	62	5	67	477	58	535
Ingeniero Mecánico Electricista	73	1	74	118	10	128	42	0	42	233	11	244
Ingeniero en Comunicaciones y Electrónica	0	0	0	13	0	13	4	0	4	17	0	17
Ingeniero en Mecatrónica	41	10	51	60	5	65	7	2	9	108	17	125
Ingeniero en Sistemas Computacionales	40	10	50	70	17	87	9	3	12	119	30	149
FACULTAD DE TELEMÁTICA	68	11	79	118	16	134	13	0	13	199	27	226
Ingeniero en Telemática	68	11	79	118	16	134	13	0	13	199	27	226
Educación	59	226	285	164	527	691	15	24	39	238	777	1015
FACULTAD DE CIENCIAS DE LA EDUCACIÓN	23	94	117	47	208	255	3	7	10	73	309	382
Licenciado en Educación Especial	5	73	78	17	160	177	1	1	2	23	234	257
Licenciado en Educación Media especializado en Matemáticas	0	0	0	17	32	49	2	6	8	19	38	57
Licenciado en enseñanza de las Matemáticas	18	21	39	13	16	29	0	0	0	31	37	68
FACULTAD DE PEDAGOGÍA	13	85	98	60	221	281	2	9	11	75	315	390
Licenciado en Pedagogía	13	85	98	60	221	281	2	9	11	75	315	390
FACULTAD DE LENGUAS EXTRANJERAS	23	47	70	57	98	155	10	8	18	90	153	243
Licenciado en Enseñanza de Lenguas	23	47	70	57	98	155	10	8	18	90	153	243
Salud	101	215	316	310	569	879	25	25	50	436	809	1245
FACULTAD DE ENFERMERÍA	30	104	134	91	248	339	4	5	9	125	357	482
Licenciado en Enfermería	30	104	134	91	248	339	4	5	9	125	357	482
FACULTAD DE MEDICINA	71	111	182	219	321	540	21	20	41	311	452	763
Licenciado en Nutrición	14	33	47	18	81	99	1	7	8	33	121	154
Médico Cirujano y Partero	57	78	135	201	240	441	20	13	33	278	331	609
Artes y Humanidades	61	78	139	122	207	329	25	17	42	208	302	510
FACULTAD DE LETRAS Y COMUNICACIÓN	14	24	38	24	48	72	5	4	9	43	76	119
Licenciado en Letras Hispánicas	6	14	20	14	22	36	4	4	8	24	40	64
Licenciado en Lingüística	8	10	18	10	26	36	1	0	1	19	36	55
INSTITUTO UNIVERSITARIO DE BELLAS ARTES	27	29	56	60	94	154	8	8	16	95	131	226
Licenciado en Artes Visuales	8	9	17	23	43	66	7	2	9	38	54	92
Licenciado en Danza Escénica	7	17	24	21	36	57	0	4	4	28	57	85
Licenciado en Música	12	3	15	16	15	31	1	2	3	29	20	49
ESCUELA DE FILOSOFÍA	8	2	10	11	9	20	1	0	1	20	11	31
Licenciado en Filosofía	8	2	10	11	9	20	1	0	1	20	11	31
FACULTAD DE ARQUITECTURA Y DISEÑO	12	23	35	27	56	83	11	5	16	50	84	134
Licenciado en Diseño Gráfico	12	23	35	27	56	83	11	5	16	50	84	134
Agronomía y Veterinaria	126	40	166	271	118	389	33	11	44	430	169	599
FACULTAD DE CIENCIAS BIOLÓGICAS Y AGROPECUARIAS	83	16	99	199	49	248	16	2	18	298	67	365
Ingeniero Agrónomo	83	16	99	199	49	248	16	2	18	298	67	365
FACULTAD DE MEDICINA VETERINARIA Y ZOOTECNIA	43	24	67	72	69	141	17	9	26	132	102	234
Médico Veterinario Zootecnista	43	24	67	72	69	141	17	9	26	132	102	234
Servicios	62	24	86	156	38	194	6	0	6	224	62	286
FACULTAD DE CIENCIAS DE LA EDUCACIÓN	62	24	86	156	38	194	6	0	6	224	62	286
Licenciado en Educación Física y Deporte	62	24	86	156	38	194	6	0	6	224	62	286
Total	1667	1862	3529	3923	4526	8449	601	289	890	6191	6677	12868

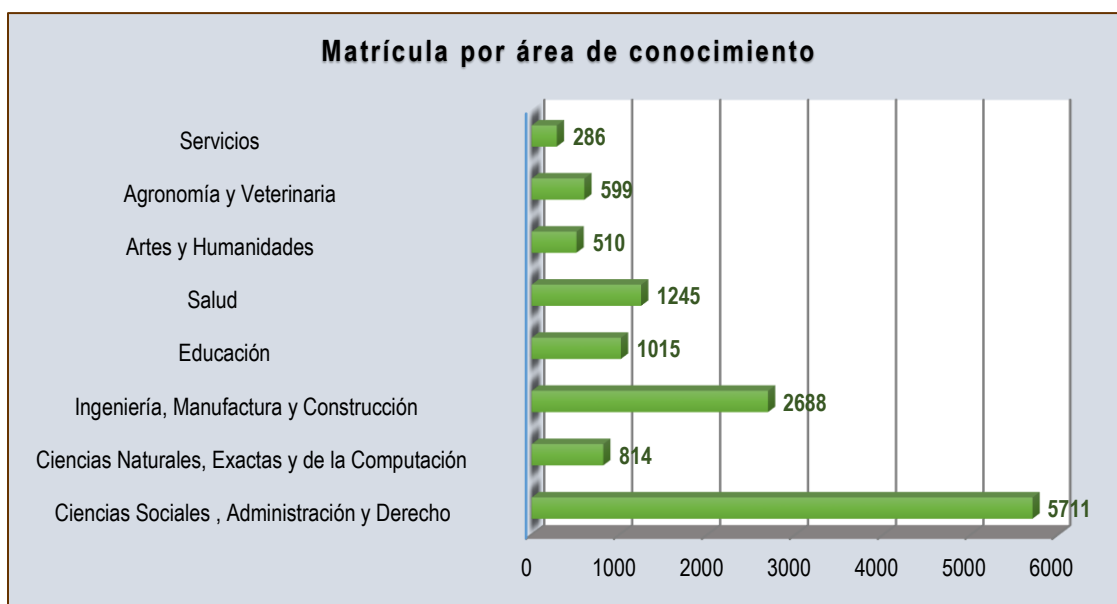
Elaboración: Coordinación de Planeación y Desarrollo Institucional

Fuente: Sistema de Control Escolar de la Universidad de Colima. SICEUC.

Fecha de Corte: 30 de Septiembre de 2016.

De las áreas del conocimiento en las que se clasifican los programas educativos de nuestra casa de estudios, el área de Ciencias Sociales, Administración y Derecho es, al igual que lo reportado el ciclo escolar anterior, la que reporta un valor más alto en relación al número de alumnos inscritos en carreras a fin a esta área. Cabe destacar que el área de Ingeniería, Manufactura y Construcción es también la segunda de mayor demanda dentro de la UdeC. A continuación se muestra el número de alumnos por área de conocimiento de acuerdo al total de matrícula del presente periodo escolar.

Gráfica No. 3.7.



Elaboración: Coordinación de Planeación y Desarrollo Institucional
Fuente: Sistema de Control Escolar de la Universidad de Colima. SICEUC.
Fecha de Corte: 30 de Septiembre de 2016.

Nivel Superior-Licenciatura
Matrícula total según lugar de nacimiento
 Agosto 2016-Enero 2017

Tabla No. 3.8.

Plantel	Carrera	Entidad	Otra Entidad	USA	Canada	Otro País	Total
Delegación Manzanillo		1567	493	10	0	1	2071
FACULTAD DE COMERCIO EXTERIOR	Licenciado en Aduanas	217	39	3	0	0	259
	Licenciado en Comercio Exterior	227	72	2	0	0	301
ESCUELA DE TURISMO Y GASTRONOMÍA	Licenciado en Gastronomía	86	25	0	0	0	111
	Licenciado en Gestión Turística	105	36	1	0	0	142
FACULTAD DE CIENCIAS MARINAS	Ingeniero Oceánico	90	27	0	0	0	117
	Licenciado en Administración de Recursos Marinos	12	1	0	0	0	13
	Licenciado en Oceanología	43	17	0	0	0	60
	Licenciatura en Gestión de Recursos Marinos y Portuarios	58	4	0	0	0	62
FACULTAD DE CONTABILIDAD Y ADMINISTRACIÓN DE MANZANILLO	Contador Público	219	78	0	0	1	298
	Licenciado en Administración	83	29	0	0	0	112
	Licenciado en Administración de Empresas	100	34	0	0	0	134
	Licenciado en Gestión de Negocios Digitales	29	11	0	0	0	40
FACULTAD DE INGENIERÍA ELECTROMECÁNICA	Licenciado en Informática Administrativa	15	6	0	0	0	21
	Ingeniero Mecánico Electricista	107	33	3	0	0	143
	Ingeniero en Comunicaciones y Electrónica	11	8	0	0	0	19
	Ingeniero en Mecatrónica	90	35	0	0	0	125
	Ingeniero en Sistemas Computacionales	56	22	1	0	0	79
	Ingeniero en Tecnologías Electrónicas	19	16	0	0	0	35
Delegación Tecmán		1032	179	12	0	0	1223
FACULTAD DE CIENCIAS BIOLÓGICAS Y AGROPECUARIAS	Licenciado en Biología	66	12	1	0	0	79
	Ingeniero Agrónomo	287	78	0	0	0	365
FACULTAD DE CONTABILIDAD Y ADMINISTRACIÓN TECOMÁN	Contador Público	145	19	1	0	0	165
	Licenciado en Administración	269	19	3	0	0	291
	Licenciado en Gestión de Negocios Digitales	42	5	1	0	0	48
	Licenciado en Informática Administrativa	37	2	2	0	0	41
FACULTAD DE MEDICINA VETERINARIA Y ZOOTECNIA	Médico Veterinario Zootecnista	186	44	4	0	0	234
Delegación Colima		4692	1170	38	0	7	5907
ESCUELA DE MERCADOTECNIA	Licenciado en Mercadotecnia	150	60	3	0	0	213
	Licenciado en Publicidad y Relaciones Públicas	155	57	3	0	1	216
FACULTAD DE CIENCIAS	Licenciado en Ciencia Ambiental y Gestión de Riesgos	57	14	2	0	0	73
	Licenciado en Física	27	9	0	0	0	36
	Licenciado en Matemáticas	15	7	0	0	0	22
FACULTAD DE CIENCIAS DE LA EDUCACIÓN	Licenciado en Educación Especial	222	35	0	0	0	257
	Licenciado en Educación Física y Deporte	239	46	1	0	0	286
	Licenciado en Educación Media especializado en Matemáticas	47	10	0	0	0	57
	Licenciado en enseñanza de las Matemáticas	50	18	0	0	0	68
FACULTAD DE CIENCIAS POLÍTICAS Y SOCIALES	Licenciado en Administración Pública y Ciencia Política	200	40	0	0	0	240
	Licenciado en Relaciones Internacionales	98	33	2	0	2	135
FACULTAD DE CONTABILIDAD Y ADMINISTRACIÓN COLIMA	Contador Público	306	58	2	0	0	366
	Licenciado en Administración	280	71	4	0	0	355
FACULTAD DE DERECHO	Licenciado en Derecho	398	71	2	0	1	472
FACULTAD DE LETRAS Y COMUNICACIÓN	Licenciado en Comunicación	118	34	1	0	0	153
	Licenciado en Letras Hispnoamericanas	46	18	0	0	0	64
	Licenciado en Lingüística	46	9	0	0	0	55
	Licenciado en Periodismo	46	15	0	0	0	61
FACULTAD DE MEDICINA	Licenciado en Nutrición	129	23	2	0	0	154
FACULTAD DE ENFERMERÍA	Médico Cirujano y Partero	476	129	3	0	1	609
	Licenciado en Enfermería	405	71	6	0	0	482
FACULTAD DE PSICOLOGÍA	Licenciado en Psicología	350	92	5	0	1	448
FACULTAD DE TELEMÁTICA	Ingeniero de Software	226	49	1	0	1	277
	Ingeniero en Telemática	181	45	0	0	0	226
FACULTAD DE TRABAJO SOCIAL	Licenciado en Trabajo Social	305	51	0	0	0	356
INSTITUTO UNIVERSITARIO DE BELLAS ARTES	Licenciado en Artes Visuales	57	34	1	0	0	92
	Licenciado en Danza Escénica	37	48	0	0	0	85
	Licenciado en Música	26	23	0	0	0	49
Delegación Coquimatlán		1730	450	14	1	0	2195
FACULTAD DE ARQUITECTURA Y DISEÑO	Arquitecto	235	55	4	0	0	294
	Licenciado en Diseño Gráfico	93	41	0	0	0	134
	Licenciado en Diseño Industrial	86	42	1	0	0	129
FACULTAD DE CIENCIAS QUÍMICAS	Ingeniero Químico en Alimentos	94	25	1	0	0	120
	Ingeniero Químico Metalúrgico	136	33	2	0	0	171
	Químico Farmacéutico Biólogo	184	65	3	1	0	253
FACULTAD DE INGENIERÍA CIVIL	Ingeniero Civil	318	70	1	0	0	389
	Ingeniero Topógrafo Geomático	92	19	0	0	0	111

Plantel	Carrera	Entidad	Otra Entidad	USA	Canada	Otro País	Total
FACULTAD DE INGENIERÍA MECÁNICA Y ELÉCTRICA	Ingeniería en Sistemas Electrónicos y Telecomunicaciones	49	10	0	0	0	59
	Ingeniero Mecánico Electricista	205	37	2	0	0	244
	Ingeniero en Comunicaciones y Electrónica	13	4	0	0	0	17
	Ingeniero en Mecatrónica	100	25	0	0	0	125
	Ingeniero en Sistemas Computacionales	125	24	0	0	0	149
Delegación Villa de Álvarez		1173	275	23	0	1	1472
ESCUELA DE FILOSOFÍA	Licenciado en Filosofía	25	5	0	0	1	SUDAMERICA 31
FACULTAD DE ECONOMÍA	Licenciado en Economía	97	22	1	0	0	120
	Licenciado en Finanzas	93	32	2	0	0	127
	Licenciado en Negocios Internacionales	182	41	7	0	0	230
FACULTAD DE LENGUAS EXTRANJERAS	Licenciado en Enseñanza de Lenguas	182	58	3	0	0	243
FACULTAD DE PEDAGOGÍA	Licenciado en Pedagogía	329	57	4	0	0	390
FACULTAD DE TURISMO	Licenciado en Gestión Turística	265	60	6	0	0	331
	Total	10194	2567	97	1	9	12868

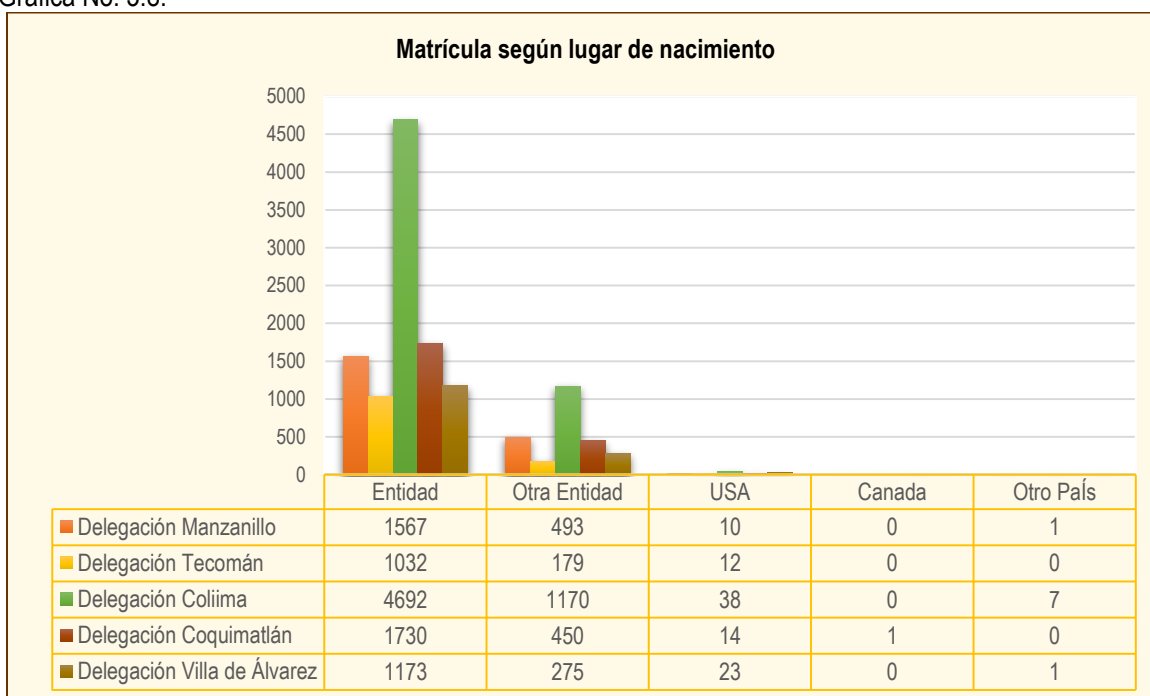
Elaboración: Coordinación de Planeación y Desarrollo Institucional

Fuente: Sistema de Control Escolar de la Universidad de Colima. SICEUC.

Fecha de Corte: 30 de Septiembre de 2016.

En relación a la matrícula según el lugar de nacimiento, 10,194 alumnos son de la entidad y los 2,674 estudiantes restantes pertenecen a otras entidades, USA, Canadá y otros Países. La gráfica No. 3.8. representa estos números por delegación regional.

Gráfica No. 3.8.



Elaboración: Coordinación de Planeación y Desarrollo Institucional

Fuente: Sistema de Control Escolar de la Universidad de Colima. SICEUC.

Fecha de Corte: 30 de Septiembre de 2016.

Nivel Superior-Licenciatura
Matrícula total por rango de edad
 Agosto 2016-Enero 2017

Tabla No. 3.9.

Escuela	Carrera	Sem.	Menos de 18 años	18 años	19 años	20 años	21 años	22 años	23 años	24 años	25 años	26 años	27 años	28 años	29 años	30 a 34 años	35 a 39 años	Más de 39 años	Total	
Delegación Manzanillo			274	414	421	383	289	165	56	32	9	4	6	2	3	7	2	4	2071	
FACULTAD DE COMERCIO EXTERIOR	Licenciado en Aduanas	1	38	31	5	1	0	0	0	1	0	0	0	0	0	0	0	0	76	
		3	0	25	23	10	5	0	1	0	0	0	0	0	0	0	0	0	64	
		5	0	1	25	27	7	5	0	1	0	0	0	0	0	0	0	0	66	
		7	0	0	0	27	17	5	0	2	2	0	0	0	0	0	0	0	53	
			38	57	53	65	29	10	1	4	2	0	0	0	0	0	0	0	0	259
	Licenciado en Comercio Exterior	1	41	36	8	0	1	0	0	0	0	0	0	0	0	0	0	0	0	86
		3	0	33	27	4	1	1	1	0	0	0	0	0	0	0	0	0	0	67
		5	0	0	30	25	12	2	3	1	0	0	0	0	0	0	0	0	0	73
		7	0	0	0	25	31	9	4	4	0	0	1	0	0	0	1	0	75	
			41	69	65	54	45	12	8	5	0	0	1	0	0	0	1	0	0	301
ESCUELA DE TURISMO Y GASTRONOMÍA	Licenciado en Gastronomía	1	12	9	2	1	1	1	0	0	0	0	0	0	0	0	0	0	1	27
		3	0	11	12	2	1	2	0	2	0	0	0	0	0	0	0	0	0	30
		5	0	0	11	7	6	0	0	0	0	0	0	0	0	0	0	0	1	25
		7	0	0	0	16	4	5	3	0	0	0	0	0	0	0	0	0	1	29
			12	20	25	54	12	8	3	2	0	0	0	0	0	0	0	0	0	3
	Licenciado en Gestión Turística	1	18	9	3	1	1	0	0	0	0	0	0	0	0	0	0	0	0	32
		3	0	12	7	4	1	0	0	0	0	0	0	0	0	0	0	0	0	24
		5	0	0	15	7	5	0	0	0	0	0	0	0	0	0	0	0	0	27
		7	0	0	0	10	9	2	3	1	2	0	0	0	0	0	0	0	0	27
		9	0	0	0	0	11	14	6	0	1	0	0	0	0	0	0	0	0	32
	18	21	25	22	27	16	9	1	3	0	0	0	0	0	0	0	0	0	142	
FACULTAD DE CIENCIAS MARINAS	Ingeniero Oceánico	1	13	13	6	2	1	0	1	0	0	0	0	0	0	1	0	0	37	
		3	0	9	6	2	0	0	1	0	0	0	0	0	0	0	0	0	0	18
		5	0	0	10	4	5	0	0	2	0	0	0	0	0	0	0	0	0	21
		7	0	0	0	9	3	8	2	1	1	0	1	1	0	0	0	0	0	26
		9	0	0	0	0	4	5	4	0	0	1	0	1	0	0	0	0	0	15
		13	22	22	17	13	13	8	3	1	1	1	2	0	1	0	0	0	117	
	Licenciado en Administración de Recursos Marinos	7	0	0	0	4	4	2	0	1	0	1	0	0	0	1	0	0	0	13
			0	0	0	4	4	2	0	1	0	1	0	0	0	1	0	0	0	13
		1	7	10	5	1	0	0	0	0	0	0	0	0	0	0	0	0	0	23
		3	0	4	9	0	0	1	0	0	0	0	0	0	0	0	0	0	0	14
		5	0	0	3	5	4	1	0	1	0	0	0	0	0	0	0	0	0	14
	Licenciado en Oceanología	7	0	0	0	0	1	0	0	0	0	0	0	0	0	0	0	0	0	1
		9	0	0	0	0	2	2	2	1	0	0	0	0	0	0	1	0	0	8
			7	14	17	6	7	4	2	2	0	0	0	0	0	0	1	0	0	60
		1	15	6	3	1	0	0	0	0	0	0	0	0	0	0	0	0	0	25
		3	0	7	3	4	0	0	0	0	0	0	0	0	0	0	0	0	0	14
	Licenciatura en Gestión de Recursos Marinos y Portuarios	5	0	0	11	8	1	3	0	0	0	0	0	0	0	0	0	0	0	23
			15	13	17	13	1	3	0	0	0	0	0	0	0	0	0	0	0	62

Escuela	Carrera	Sem.	Menos de 18 años	18 años	19 años	20 años	21 años	22 años	23 años	24 años	25 años	26 años	27 años	28 años	29 años	30 a 34 años	35 a 39 años	Más de 39 años	Total		
FACULTAD DE CONTABILIDAD Y ADMINISTRACIÓN DE MANZANILLO	Contador Público	1	33	23	5	1	0	0	0	0	0	0	0	0	0	0	0	0	1	63	
		3	0	33	20	5	2	1	0	0	0	0	0	0	0	0	0	0	0	0	61
		5	0	1	32	18	3	1	0	0	0	0	0	0	0	0	0	0	0	0	55
		7	0	0	0	29	20	3	0	2	1	0	0	0	0	0	0	0	0	0	55
		9	0	0	0	0	25	29	5	3	0	1	1	1	0	0	0	0	0	0	64
			33	57	57	53	50	34	5	5	1	1	1	0	0	0	0	0	1	298	
	Licenciado en Administración	1	28	27	4	0	0	0	1	0	0	1	0	0	0	0	1	0	0	0	62
		3	0	23	16	7	3	1	0	0	0	0	0	0	0	0	0	0	0	0	50
			28	50	20	7	3	1	1	0	0	1	0	0	0	0	1	0	0	0	112
	Licenciado en Administración de Empresas	5	0	1	20	13	14	1	0	1	0	0	0	0	0	0	0	0	0	0	50
		7	0	0	0	23	14	6	1	0	0	0	0	0	0	0	1	0	0	0	45
		9	0	0	0	1	15	18	3	0	0	0	0	0	0	2	0	0	0	0	39
			0	1	20	37	43	25	4	1	0	0	0	0	0	2	1	0	0	0	134
	Licenciado en Gestión de Negocios Digitales	1	9	10	3	1	1	0	0	0	0	0	0	0	0	0	0	0	0	0	24
		3	0	10	4	1	1	0	0	0	0	0	0	0	0	0	0	0	0	0	16
			9	20	7	2	0	0	0	0	0	0	0	0	0	0	0	0	0	0	40
Licenciado en Informática Administrativa	5	0	0	6	5	1	0	0	0	0	0	0	0	0	0	0	0	0	0	12	
	7	0	0	0	4	2	1	1	0	1	0	0	0	0	0	0	0	0	0	9	
		0	0	6	9	3	1	1	0	1	0	0	0	0	0	0	0	0	0	21	
FACULTAD DE INGENIERÍA ELECTROMECÁNICA	Ingeniero Mecánico Electricista	1	19	6	2	2	0	1	0	0	0	0	0	0	0	0	0	0	0	30	
		3	0	10	8	3	2	1	0	1	0	0	0	0	0	0	0	0	0	0	25
		5	0	0	16	5	7	0	0	0	0	0	0	0	0	0	0	0	0	0	28
		7	0	0	0	7	10	6	3	1	0	0	1	0	0	0	1	0	0	0	29
		9	0	0	0	0	8	14	6	2	0	0	0	0	0	0	1	0	0	0	31
		19	16	26	17	27	22	9	4	0	0	1	0	0	0	1	1	0	0	143	
	Ingeniero en Comunicaciones y Electrónica	5	0	0	2	2	1	1	1	0	0	0	1	0	0	0	0	0	0	0	8
		7	0	0	0	5	1	2	1	0	1	0	0	0	1	0	0	0	0	0	11
			0	0	2	7	2	3	2	0	1	0	1	0	1	0	0	0	0	0	19
	Ingeniero en Mecatrónica	1	16	11	5	0	0	1	0	0	0	0	0	0	0	0	0	0	0	0	33
		3	0	9	10	1	1	2	0	0	0	0	0	0	0	0	1	0	0	0	24
		5	0	0	17	9	0	0	0	0	0	0	0	0	0	0	0	0	0	0	26
		7	0	0	1	14	10	3	1	1	0	0	1	0	0	0	0	0	0	0	31
		9	0	0	0	0	5	4	0	2	0	0	0	0	0	0	0	0	0	0	11
		16	20	33	24	16	10	1	3	0	0	1	0	0	0	1	0	0	0	125	
	Ingeniero en Sistemas Computacionales	1	17	8	4	0	1	0	0	0	0	0	0	0	0	0	0	0	0	0	30
3		0	8	8	3	0	0	0	0	0	0	0	0	0	0	0	0	0	0	19	
5		0	0	9	7	1	0	0	0	0	0	0	0	0	0	0	0	0	0	17	
7		0	0	0	6	3	1	2	1	0	0	0	0	0	0	0	0	0	0	13	
	17	16	21	16	5	1	2	1	0	0	0	0	0	0	0	0	0	0	79		
Ingeniero en Tecnologías Electrónicas	1	8	9	2	3	0	0	0	0	0	0	0	0	0	0	0	0	0	0	22	
	3	0	9	3	1	0	0	0	0	0	0	0	0	0	0	0	0	0	0	13	
		8	18	5	4	0	0	0	0	0	0	0	0	0	0	0	0	0	0	35	
Delegación Tecmán		131	224	251	233	169	90	51	25	18	12	4	4	2	6	3	0	0	1223		
FACULTAD DE CIENCIAS BIOLÓGICAS Y AGROPECUARIAS	Ingeniero Agrónomo	1	34	39	12	6	3	0	0	1	3	0	0	0	0	0	1	0	0	99	
		3	0	21	33	9	8	1	2	0	0	0	0	0	0	0	0	0	0	0	74
		5	0	0	21	27	10	7	3	0	0	0	0	1	0	0	0	0	0	0	69
		7	0	0	0	33	20	10	4	2	0	0	2	0	0	1	0	1	0	0	72
		9	0	0	0	0	21	12	9	3	3	1	0	1	0	1	0	1	0	0	51
			34	60	66	75	62	30	18	6	6	1	2	2	0	2	1	0	0	0	365

Escuela	Carrera	Sem.	Menos de 18 años	18 años	19 años	20 años	21 años	22 años	23 años	24 años	25 años	26 años	27 años	28 años	29 años	30 a 34 años	35 a 39 años	Más de 39 años	Total	
	Licenciado en Biología	1	13	11	6	0	0	1	0	1	0	0	0	0	0	0	0	0	32	
		3	0	8	3	2	0	0	1	0	1	1	0	0	0	0	0	0	16	
		5	0	0	5	8	2	0	0	0	0	0	0	0	0	0	0	0	15	
		7	0	0	0	5	4	3	3	1	0	0	0	0	0	0	0	0	16	
			13	19	14	15	6	4	4	2	1	1	0	0	0	0	0	0	79	
FACULTAD DE CONTABILIDAD Y ADMINISTRACIÓN TECOMÁN	Contador Público	1	18	11	10	0	1	0	1	0	1	0	0	0	0	0	0	1	0	43
		3	0	19	13	2	0	1	0	0	1	0	0	0	0	0	0	0	0	36
		5	0	1	8	14	3	0	3	1	0	0	0	0	0	0	0	1	0	31
		7	0	0	0	12	11	4	3	2	0	0	1	0	0	0	0	0	0	33
		9	0	0	0	0	7	8	3	0	1	2	0	1	0	0	0	0	0	22
				18	31	31	28	22	13	10	3	3	2	1	1	0	0	2	0	165
	Licenciado en Administración	1	30	25	12	1	0	3	0	0	1	1	0	0	0	1	0	0	0	74
		3	1	25	28	11	1	0	0	0	0	0	0	0	1	0	0	0	0	67
		5	0	1	27	23	3	3	0	0	1	0	0	0	0	0	0	0	0	58
		7	0	0	0	19	15	4	3	4	0	1	0	0	0	0	1	0	0	47
		9	0	0	0	0	16	13	5	5	5	1	0	0	0	0	0	0	0	45
				31	51	67	54	35	23	8	9	7	3	0	1	0	2	0	0	291
	Licenciado en Gestión de Negocios Digitales	1	8	13	8	1	1	0	0	0	0	0	0	0	0	0	0	0	0	31
		3	0	7	6	4	0	0	0	0	0	0	0	0	0	0	0	0	0	17
				8	20	14	5	1	0	0	0	0	0	0	0	0	0	0	0	48
	Licenciado en Informática Administrativa	5	0	0	8	8	1	0	0	0	0	0	2	0	0	0	0	0	0	19
7		0	0	0	6	8	3	3	1	0	0	0	0	0	1	0	0	0	22	
			0	0	8	14	9	3	3	1	0	2	0	0	1	0	0	0	41	
FACULTAD DE MEDICINA VETERINARIA Y ZOOTECNIA	Médico Veterinario Zootecnista	1	27	22	8	5	1	1	1	1	1	0	0	0	0	0	0	0	67	
		3	0	21	30	4	2	1	1	0	0	0	0	0	0	0	0	0	59	
		5	0	0	13	20	6	3	2	2	0	0	1	0	1	1	0	0	49	
		7	0	0	0	13	18	6	1	0	0	2	0	0	0	0	0	0	40	
		9	0	0	0	0	7	6	3	1	0	1	0	0	0	1	0	0	19	
			27	43	51	42	34	17	8	4	1	3	1	0	1	2	0	0	234	
Delegación Colima			733	1132	1120	1081	853	496	202	84	52	35	18	19	13	41	16	12	5907	
ESCUELA DE MERCADOTECNIA	Licenciado en Mercadotecnia	1	34	28	10	4	1	0	0	0	0	0	0	0	0	0	0	0	77	
		3	0	11	16	11	5	3	0	0	0	1	0	0	0	0	0	0	47	
		5	0	0	16	13	6	6	2	0	0	0	1	0	0	1	0	0	45	
		7	0	0	0	21	16	2	3	1	0	0	0	0	0	1	0	0	44	
			34	39	42	49	28	11	5	1	0	1	1	0	0	2	0	0	213	
	Licenciado en Publicidad y Relaciones Públicas	1	39	19	6	0	3	2	1	0	0	0	0	0	0	0	1	0	0	71
		3	0	19	20	7	5	2	1	1	0	1	0	0	0	0	0	0	1	57
		5	0	0	18	17	9	6	2	0	0	0	0	0	0	0	0	0	0	52
7		0	0	0	11	12	4	4	2	1	0	1	0	1	0	0	0	0	36	
		39	38	44	35	29	14	8	3	1	1	1	0	1	1	0	1	216		
FACULTAD DE CIENCIAS	Licenciado en Ciencia Ambiental y Gestión de Riesgos	1	13	9	1	4	3	0	0	0	0	0	0	0	0	0	0	0	30	
		3	0	5	3	5	1	2	1	0	1	0	0	0	0	0	0	0	18	
		5	0	0	7	1	0	1	0	0	0	0	0	0	0	0	0	0	9	
		7	0	0	0	5	7	1	1	0	0	1	0	1	0	0	0	0	16	
			13	14	11	15	11	4	2	0	1	1	0	1	0	0	0	0	73	
	Licenciado en Física	1	9	9	0	0	0	1	1	0	0	0	0	0	0	0	0	0	0	20
		3	0	4	3	0	1	1	1	0	0	0	0	0	0	0	0	0	0	10
		5	0	0	2	1	0	0	0	0	0	0	0	0	0	0	0	0	0	3
7		0	0	0	1	0	1	0	0	1	0	0	0	0	0	0	0	0	3	
		9	13	5	2	1	3	2	0	1	0	0	0	0	0	0	0	36		

Escuela	Carrera	Sem.	Menos de 18 años	18 años	19 años	20 años	21 años	22 años	23 años	24 años	25 años	26 años	27 años	28 años	29 años	30 a 34 años	35 a 39 años	Más de 39 años	Total
	Licenciado en Matemáticas	1	7	4	1	0	0	0	0	1	0	0	0	0	0	0	0	0	13
		3	0	3	2	0	0	0	0	0	0	0	1	0	0	0	0	0	6
		7	0	0	0	2	1	0	0	0	0	0	0	0	0	0	0	0	3
			7	7	3	2	1	0	0	1	0	1	0	0	0	0	0	0	22
FACULTAD DE CIENCIAS DE LA EDUCACIÓN	Licenciado en Educación Especial	1	33	31	8	3	0	1	2	0	0	0	0	0	0	0	0	0	78
		3	1	30	17	7	3	2	0	1	0	0	0	0	0	0	0	0	61
		5	0	0	31	15	8	4	0	1	0	0	0	0	1	0	1	0	61
		7	0	0	0	26	20	4	2	2	1	0	0	1	0	1	0	0	57
		34	61	56	51	31	11	4	4	1	0	1	0	1	1	1	1	0	257
	Licenciado en Educación Física y Deporte	1	30	28	19	3	2	1	0	1	1	1	1	0	0	0	0	0	86
		3	0	22	22	12	6	3	2	1	1	0	0	0	0	0	0	0	69
		5	0	0	34	15	7	5	2	1	1	0	0	0	0	0	0	0	65
		7	0	0	0	22	28	11	1	1	0	0	0	1	0	2	0	0	66
		30	50	75	52	43	20	5	4	3	1	0	1	0	1	0	2	0	286
	Licenciado en Educación Media especializado en Matemáticas	5	0	2	15	7	4	1	0	0	1	0	0	1	0	0	0	0	31
		7	0	0	0	8	7	7	2	0	0	1	0	0	0	0	0	1	26
		0	2	15	15	11	8	2	0	1	1	0	1	0	0	0	1	0	57
	Licenciado en Enseñanza de las Matemáticas	1	21	11	2	2	0	1	2	0	0	0	0	0	0	0	0	0	39
		3	0	14	8	1	3	0	1	0	1	0	1	0	0	0	0	0	29
		21	25	10	3	3	1	3	0	1	0	1	0	1	0	0	0	0	68
FACULTAD DE CIENCIAS POLÍTICAS Y SOCIALES	Licenciado en Administración Pública y Ciencia Política	1	26	27	11	3	1	1	1	0	0	0	0	0	0	0	0	0	70
		3	0	29	24	6	4	2	1	1	0	2	1	0	0	1	0	0	71
		5	0	0	19	23	11	0	3	0	0	0	0	0	1	1	0	0	58
		7	0	0	0	16	11	8	4	0	0	1	0	1	0	0	0	0	41
		26	56	54	48	27	11	9	1	0	3	1	1	1	1	2	0	0	240
	Licenciado en Relaciones Internacionales	1	9	17	6	0	1	0	0	0	0	1	0	0	0	0	0	0	34
		3	0	18	16	4	1	0	0	0	0	0	0	1	0	0	0	0	40
		5	1	0	18	6	3	1	3	0	0	0	0	0	0	1	0	0	33
7		0	0	0	10	13	4	1	0	0	0	0	0	0	0	0	0	28	
	10	35	40	20	18	5	4	0	0	1	0	1	0	1	0	0	135		
FACULTAD DE CONTABILIDAD Y ADMINISTRACIÓN COLIMA	Contador Público	1	45	24	9	2	3	0	0	2	0	0	0	1	0	0	0	1	87
		3	0	39	25	5	2	2	0	2	0	0	0	0	0	0	0	0	76
		5	0	0	35	24	5	5	3	1	0	0	0	0	0	1	0	0	74
		7	0	0	0	27	23	5	3	2	2	1	0	1	1	0	0	1	66
	9	0	0	0	0	29	27	1	5	0	0	0	0	1	0	0	0	63	
		45	63	69	58	62	39	7	12	2	1	0	2	2	1	0	3	366	
	Licenciado en Administración	1	40	29	6	5	1	1	0	0	0	0	0	1	0	0	0	0	83
		3	0	31	26	10	7	4	0	0	0	0	0	0	0	0	0	0	78
5		0	0	25	17	10	6	2	1	0	0	0	0	0	0	0	0	61	
7		0	0	1	27	19	7	5	1	1	0	0	1	0	2	1	0	65	
9	0	0	0	0	32	20	6	4	1	1	2	0	0	1	1	0	68		
	40	60	58	59	69	38	13	6	2	1	2	2	0	3	2	0	355		
FACULTAD DE DERECHO	Licenciado en Derecho	1	56	40	7	2	1	3	0	0	0	0	0	1	0	0	0	0	110
		3	0	45	28	12	4	0	0	0	0	0	0	0	0	0	0	0	89
		5	0	0	46	31	11	3	1	1	1	0	0	0	0	0	0	1	95
		7	0	0	0	43	32	7	2	1	1	0	0	0	1	0	0	0	87
		9	0	0	0	0	44	35	3	1	3	2	1	0	0	2	0	0	91
	56	85	81	88	92	48	6	3	5	2	1	1	0	3	0	1	472		

Escuela	Carrera	Sem.	Menos de 18 años	18 años	19 años	20 años	21 años	22 años	23 años	24 años	25 años	26 años	27 años	28 años	29 años	30 a 34 años	35 a 39 años	Más de 39 años	Total	
FACULTAD DE ENFERMERÍA	Licenciado en Enfermería	1	70	44	14	1	1	0	1	2	0	0	0	0	0	1	0	0	134	
		3	0	39	29	14	1	1	2	0	0	1	0	1	0	1	0	0	89	
		5	0	0	43	27	13	5	4	2	1	0	0	0	0	1	0	0	96	
		7	0	0	0	35	28	10	1	0	1	1	1	0	0	0	2	0	79	
		9	0	0	0	0	31	30	10	4	1	2	1	1	0	2	2	0	84	
		70	83	86	77	74	46	18	8	3	4	2	2	0	5	4	0	482		
FACULTAD DE LETRAS Y COMUNICACIÓN	Licenciado en Comunicación	1	17	9	9	2	1	0	0	0	0	0	0	0	0	0	0	0	38	
		3	0	20	20	1	1	1	0	0	0	0	0	0	0	0	0	0	43	
		5	0	0	11	14	4	1	0	0	1	0	1	0	0	0	0	0	32	
		7	0	0	0	20	10	8	1	1	0	0	0	0	0	0	0	0	40	
		17	29	40	37	16	10	1	1	1	0	1	0	0	0	0	0	0	153	
	Licenciado en Letras Hispnoamericanas	1	3	9	3	4	0	0	1	0	0	0	0	0	0	0	0	0	0	20
		3	1	7	2	3	1	0	0	0	1	0	0	0	0	0	0	0	0	15
		5	0	0	2	1	4	2	1	1	0	1	0	0	0	0	0	0	0	12
		7	0	0	1	3	2	3	1	0	3	2	0	0	0	1	0	1	17	
		4	16	8	11	7	5	3	1	4	3	0	0	0	0	1	0	1	64	
	Licenciado en Lingüística	1	5	5	6	0	1	0	0	0	0	0	0	0	0	0	0	0	1	18
		3	0	6	2	0	1	0	1	0	1	0	0	0	0	0	0	0	0	11
		5	0	0	4	7	1	0	1	0	0	0	0	0	1	0	0	0	14	
		7	0	0	0	4	6	2	0	0	0	0	0	0	0	0	0	0	0	12
		5	11	12	11	9	2	2	0	1	0	0	0	0	1	0	0	1	55	
	Licenciado en Periodismo	1	10	9	0	2	0	1	0	0	0	0	0	0	0	0	0	0	0	22
3		0	5	8	3	0	0	0	0	0	0	0	0	0	0	0	0	0	16	
5		0	0	3	4	0	0	1	0	0	0	0	0	0	0	0	0	0	8	
7		0	0	0	8	3	2	1	0	0	0	1	0	0	0	0	0	0	15	
	10	14	11	17	3	3	2	0	0	0	0	1	0	0	0	0	0	61		
FACULTAD DE MEDICINA	Licenciado en Nutrición	1	21	13	9	1	1	1	0	0	0	0	1	0	0	0	0	0	47	
		3	0	20	9	4	2	2	1	0	0	0	0	0	0	0	0	0	38	
		5	0	0	10	18	3	1	0	0	0	0	0	0	0	0	0	0	32	
		7	0	0	0	14	15	5	2	1	0	0	0	0	0	0	0	0	37	
		21	33	28	37	21	9	3	1	0	0	1	0	0	0	0	0	154		
	Médico Cirujano y Partero	1	70	48	10	3	3	0	0	1	0	0	0	0	0	0	0	0	0	135
		11	0	0	0	0	1	41	36	5	4	0	0	0	0	1	0	0	88	
		3	0	47	35	12	2	0	1	0	0	0	0	0	0	0	0	0	97	
		5	0	0	34	30	5	4	1	1	0	0	0	0	1	0	1	0	77	
		7	0	0	0	42	31	10	5	4	0	1	1	0	0	0	1	0	95	
9		0	0	0	0	53	45	9	3	0	3	1	0	1	2	0	0	117		
	70	95	79	87	95	100	52	14	4	4	2	0	1	4	1	1	609			
FACULTAD DE PSICOLOGÍA	Licenciado en Psicología	1	43	31	12	5	1	0	0	0	0	0	0	0	0	1	0	0	93	
		3	1	41	24	9	4	1	1	0	0	0	0	0	0	0	0	0	81	
		5	0	0	42	33	10	2	4	0	1	2	0	1	0	0	0	0	95	
		7	0	0	0	38	31	15	3	1	0	0	0	0	0	0	0	0	88	
		9	0	0	0	0	41	34	13	0	0	1	0	0	1	1	1	0	91	
	44	72	78	85	87	52	21	1	1	3	0	1	1	2	0	0	448			
FACULTAD DE TELEMÁTICA	Ingeniero de Software	1	40	28	2	2	0	1	0	0	1	1	2	0	0	0	0	0	77	
		3	0	36	24	4	2	2	0	1	1	1	0	0	0	0	0	0	71	
		5	0	0	23	27	9	1	1	2	0	0	0	0	0	1	0	0	64	
		7	0	0	0	39	19	3	3	0	0	1	0	0	0	0	0	0	65	
	40	64	49	72	30	7	4	3	2	3	2	0	0	1	0	0	277			

Escuela	Carrera	Sem.	Menos de 18 años	18 años	19 años	20 años	21 años	22 años	23 años	24 años	25 años	26 años	27 años	28 años	29 años	30 a 34 años	35 a 39 años	Más de 39 años	Total	
	Ingeniero en Telemática	1	31	33	7	3	0	3	1	0	0	0	0	0	0	1	0	0	79	
		3	0	28	17	3	1	5	0	1	0	0	0	0	0	1	0	0	56	
		5	0	0	20	18	4	2	0	0	2	1	0	0	1	0	0	0	48	
		7	0	0	0	13	20	6	1	2	0	0	0	0	1	0	0	0	43	
			31	61	44	37	25	16	2	3	2	1	0	0	2	2	0	0	0	226
FACULTAD DE TRABAJO SOCIAL	Licenciado en Trabajo Social	1	46	40	13	3	2	0	1	0	0	0	0	0	0	2	0	0	107	
		3	1	35	32	9	3	3	1	0	0	0	0	0	0	0	0	0	1	85
		5	0	1	38	29	8	4	1	1	2	0	0	0	0	0	1	0	85	
		7	0	0	0	37	20	12	3	4	3	0	0	0	0	0	0	0	79	
			47	76	83	78	33	19	6	5	5	0	0	0	0	0	2	1	1	356
INSTITUTO UNIVERSITARIO DE BELLAS ARTES	Licenciado en Artes Visuales	1	5	2	3	1	1	0	1	0	0	0	0	1	0	2	0	1	17	
		3	0	3	7	2	0	0	1	1	1	1	1	1	1	0	0	3	1	22
		5	0	0	3	3	2	1	2	1	0	0	0	0	1	2	0	0	15	
		7	0	0	0	5	4	1	2	1	3	0	0	0	0	0	0	0	16	
		9	0	0	0	0	3	7	1	4	3	0	0	2	0	2	0	0	22	
		5	5	13	11	10	9	7	7	7	1	1	4	1	6	3	2	92		
	Licenciado en Danza Escénica	1	3	13	2	2	0	1	0	0	1	0	0	1	0	1	0	0	24	
		3	0	7	9	3	0	0	2	0	0	1	0	0	0	0	0	0	22	
		5	0	0	6	6	3	0	1	2	2	0	0	0	1	0	2	0	23	
		7	0	0	0	7	7	0	0	0	0	1	0	0	0	0	0	1	16	
		3	20	17	18	10	1	3	2	3	2	0	1	1	1	2	1	85		
	Licenciado en Música	1	2	4	3	2	3	0	1	0	0	0	0	0	0	0	0	0	15	
		3	0	1	4	1	3	2	2	0	0	0	1	0	0	0	0	0	14	
5		0	0	2	0	0	1	3	1	1	0	0	0	1	1	0	0	10		
7		0	0	0	3	1	1	2	2	0	0	0	0	0	1	1	0	10		
	2	5	9	6	7	4	8	3	1	0	1	0	1	1	1	0	49			
Delegación Coquimatlán			294	465	395	368	305	208	71	36	21	7	3	9	2	6	3	2	2195	
FACULTAD DE ARQUITECTURA Y DISEÑO	Arquitecto	1	30	28	6	1	1	0	0	0	0	1	0	0	0	0	0	0	67	
		3	0	37	20	6	1	1	1	0	0	0	0	0	0	1	0	0	67	
		5	0	0	20	16	6	1	1	0	0	0	0	0	0	0	0	0	44	
		7	0	0	0	36	18	4	3	1	1	0	0	0	0	0	0	0	63	
		9	0	0	0	0	18	22	8	3	0	1	1	0	0	0	0	0	53	
		30	65	46	59	44	28	13	4	1	2	1	0	0	1	0	0	294		
	Licenciado en Diseño Gráfico	1	10	17	3	1	1	0	1	1	0	0	0	1	0	0	0	0	35	
		3	1	6	11	3	2	2	0	1	0	0	0	0	0	0	0	0	26	
		5	0	0	9	8	1	0	0	0	0	0	0	0	0	0	0	0	18	
		7	0	0	0	10	7	6	2	2	1	0	0	0	0	0	0	0	28	
		9	0	0	0	0	9	13	2	1	2	0	0	0	0	0	0	0	27	
		11	23	23	22	20	21	5	5	3	0	0	1	0	0	0	0	0	134	
	Licenciado en Diseño Industrial	1	16	10	4	1	1	1	0	0	0	0	0	1	0	0	0	0	34	
		3	0	11	4	6	2	0	0	0	0	0	0	0	0	0	0	0	23	
		5	0	0	11	9	0	1	1	0	0	0	0	0	0	0	0	0	22	
		7	0	0	0	6	8	7	0	1	0	0	1	0	0	0	0	0	23	
		9	0	0	0	0	6	14	4	3	0	0	0	0	0	0	0	0	27	
	16	21	19	22	17	23	5	4	0	0	1	1	0	0	0	0	0	129		

Escuela	Carrera	Sem.	Menos de 18 años	18 años	19 años	20 años	21 años	22 años	23 años	24 años	25 años	26 años	27 años	28 años	29 años	30 a 34 años	35 a 39 años	Más de 39 años	Total
FACULTAD DE CIENCIAS QUÍMICAS	Ingeniero Químico en Alimentos	1	17	11	1	1	2	0	0	0	0	0	0	0	0	0	1	0	33
		3	0	10	9	4	1	0	1	0	0	0	0	0	0	0	0	0	25
		5	0	0	11	2	6	1	0	0	1	0	0	0	0	0	0	0	21
		7	0	0	0	10	5	3	1	2	0	1	0	0	0	0	0	0	22
		9	0	0	0	0	5	9	2	0	3	0	0	0	0	0	0	0	19
		17	21	21	17	19	13	4	2	4	1	0	0	0	0	0	1	0	120
	Ingeniero Químico Metalúrgico	1	24	12	4	0	0	0	1	0	0	0	0	0	0	0	1	0	42
		3	0	33	17	2	2	0	1	1	0	0	0	0	0	0	0	0	56
		5	0	0	14	9	4	2	0	0	0	0	0	0	0	0	0	0	29
		7	0	0	0	11	10	2	1	1	0	0	0	0	0	0	0	0	25
		9	0	0	0	0	8	6	3	0	0	1	0	0	0	0	0	0	1
		24	45	35	22	24	10	6	2	0	1	0	0	0	0	1	0	1	171
	Químico Farmacéutico Biólogo	1	33	28	1	0	0	0	0	0	0	0	0	0	0	0	1	0	63
		3	0	27	24	2	2	1	1	0	0	0	0	0	0	0	0	0	57
		5	0	0	25	16	4	3	0	1	0	0	0	0	0	0	0	0	49
7		0	0	0	18	14	6	1	0	0	0	0	0	0	0	0	0	39	
9		0	0	0	0	12	27	4	2	0	0	0	0	0	0	0	0	45	
	33	55	50	36	32	37	6	3	0	0	0	0	0	0	1	0	0	253	
FACULTAD DE INGENIERÍA CIVIL	Ingeniero Civil	1	59	28	0	1	0	0	0	0	0	1	0	0	0	0	0	0	89
		10	0	0	0	0	0	3	5	0	1	0	0	0	0	0	0	0	9
		3	0	46	24	1	1	0	1	0	0	0	0	0	0	0	0	0	73
		5	0	0	44	20	10	4	2	1	2	0	0	0	0	0	0	0	83
		7	0	0	0	29	27	10	2	0	2	0	0	0	0	0	0	0	70
		8	0	0	0	0	4	5	2	1	0	0	0	0	0	0	0	0	12
	9	0	0	0	0	24	20	5	2	1	0	0	0	0	0	0	1	53	
		59	74	68	51	66	42	17	4	6	1	0	0	0	0	0	1	0	389
	Ingeniero Topógrafo Geomático	1	12	13	3	0	0	0	0	0	2	0	0	0	0	0	0	0	30
		3	0	18	9	2	1	0	0	0	0	0	0	0	0	1	1	0	32
5		0	0	3	10	2	0	2	0	0	0	0	0	0	0	0	0	17	
7		0	0	0	17	5	4	0	3	1	0	0	0	1	0	0	1	32	
	12	31	15	29	8	4	2	3	3	0	0	0	2	1	0	1	111		
FACULTAD DE INGENIERÍA MECÁNICA Y ELÉCTRICA	Ingeniería en Sistemas Electrónicos y Telecomunicaciones	1	6	7	3	1	3	0	0	0	1	0	0	0	0	0	0	0	21
		3	0	8	5	3	1	1	0	0	0	0	0	0	0	0	0	0	18
		5	0	0	16	4	0	0	0	0	0	0	0	0	0	0	0	0	20
			6	15	24	8	4	1	0	0	1	0	0	0	0	0	0	0	59
	Ingeniero Mecánico Electricista	1	36	30	7	0	0	0	0	0	1	0	0	0	0	0	0	0	74
		3	0	22	18	10	3	2	0	1	0	0	0	2	0	0	0	0	58
		5	0	0	17	18	1	3	3	0	0	0	0	3	0	0	0	0	45
		7	0	0	0	11	15	2	1	2	0	1	0	0	0	0	0	0	32
		9	0	0	0	0	14	11	4	5	0	0	0	1	0	0	0	0	35
		36	52	42	39	33	18	8	8	1	1	0	6	0	0	0	0	244	
	Ingeniero en Comunicaciones y Electrónica	7	0	0	0	7	5	2	2	0	0	0	0	0	0	1	0	0	17
	0	0	0	7	5	2	2	0	0	0	0	0	0	1	0	0	17		
Ingeniero en Mecatrónica	1	26	16	4	3	1	1	0	0	0	0	0	0	0	0	0	0	51	
	3	1	8	5	5	1	1	0	0	0	0	0	0	0	0	0	0	21	
	5	0	0	12	11	2	1	1	0	0	0	1	0	0	0	0	0	28	
	7	0	0	0	10	10	3	0	1	1	0	0	0	0	0	0	0	25	
		27	24	21	29	14	6	1	1	1	0	1	0	0	0	0	0	125	

Escuela	Carrera	Sem.	Menos de 18 años	18 años	19 años	20 años	21 años	22 años	23 años	24 años	25 años	26 años	27 años	28 años	29 años	30 a 34 años	35 a 39 años	Más de 39 años	Total	
	Ingeniero en Sistemas Computacionales	1	23	19	1	1	2	0	1	0	1	0	0	0	0	1	1	0	50	
		3	0	20	15	6	2	1	0	0	0	0	0	1	0	0	0	0	45	
		5	0	0	15	10	2	1	0	0	0	0	0	0	0	0	0	0	28	
		7	0	0	0	10	13	1	1	0	0	1	0	0	0	0	0	0	26	
			23	39	31	27	19	3	2	0	1	1	0	1	0	1	0	1	0	149
Delegación Villa de Álvarez			182	289	346	292	181	84	41	17	7	7	5	5	6	5	5	0	1472	
ESCUELA DE FILOSOFÍA	Licenciado en Filosofía	1	3	2	2	0	0	1	0	1	0	0	1	0	0	0	0	0	10	
		3	0	4	9	1	1	0	0	0	0	0	0	0	0	0	0	0	15	
		5	0	0	2	0	0	0	0	1	0	0	0	0	1	0	1	0	5	
		7	0	0	0	0	0	0	0	0	0	0	0	0	0	0	1	0	1	
			3	6	13	1	1	1	1	1	1	0	0	1	1	0	2	0	0	31
FACULTAD DE ECONOMÍA	Licenciado en Economía	1	18	7	4	1	2	0	0	0	0	0	0	1	1	0	0	0	34	
		3	0	17	20	3	0	0	1	1	0	0	0	0	0	0	0	0	42	
		5	0	0	7	10	3	1	2	0	0	0	0	0	0	0	0	0	23	
		7	0	0	0	8	8	2	1	1	1	0	0	0	0	0	0	0	21	
			18	24	31	22	13	3	4	2	1	0	0	1	1	0	0	0	0	120
	Licenciado en Finanzas	1	23	8	4	1	0	0	0	0	0	0	0	0	0	0	0	0	0	36
		3	0	21	19	4	0	0	0	0	0	0	0	0	0	0	0	0	0	44
		5	0	0	10	10	3	1	0	0	0	0	0	0	0	0	0	0	0	24
		7	0	0	0	12	6	1	3	0	1	0	0	0	0	0	0	0	0	23
			23	29	33	27	9	2	3	0	1	0	0	0	0	0	0	0	0	127
	Licenciado en Negocios	1	32	33	5	3	1	0	1	0	0	0	0	0	0	0	0	0	0	75
		3	0	35	16	8	0	1	0	1	0	0	0	0	0	0	0	0	0	61
		5	0	0	33	12	10	3	2	1	0	0	0	0	0	0	0	0	0	61
7		0	0	0	14	11	5	2	0	0	0	0	0	0	1	0	0	0	33	
		32	68	54	37	22	9	5	2	0	0	0	0	0	1	0	0	0	230	
FACULTAD DE LENGUAS EXTRANJERAS	Licenciado en Enseñanza de Lenguas	1	25	25	10	2	3	1	1	1	0	0	0	0	0	0	0	2	0	70
		3	0	14	17	14	4	2	2	1	1	2	0	1	0	0	1	0	59	
		5	0	0	22	24	8	1	2	0	0	0	0	0	1	0	0	0	58	
		7	0	0	0	19	18	9	2	3	1	0	0	0	0	2	2	0	56	
			25	39	49	59	33	13	7	5	2	2	0	1	1	2	5	0	0	243
FACULTAD DE PEDAGOGÍA	Licenciado en Pedagogía	1	51	33	4	4	1	1	1	1	0	1	0	0	1	0	0	0	98	
		3	0	43	29	8	8	2	1	0	0	0	1	0	0	0	0	0	92	
		5	0	0	61	27	5	8	3	1	1	0	0	1	0	0	0	0	107	
		7	0	0	0	41	27	15	4	2	0	1	0	1	1	1	1	0	0	93
			51	76	94	80	41	26	9	4	1	2	1	2	2	1	0	0	0	390
FACULTAD DE TURISMO	Licenciado en Gestión Turística	1	30	27	14	2	2	1	0	1	0	0	0	0	0	0	0	0	77	
		3	0	20	23	19	5	2	2	0	0	0	1	0	0	0	0	0	72	
		5	0	0	35	21	5	2	0	0	0	0	0	0	0	0	0	0	63	
		7	0	0	0	24	22	5	2	0	0	2	1	0	1	0	0	0	57	
		9	0	0	0	0	28	20	8	2	2	1	1	0	0	0	0	0	62	
	30	47	72	66	62	30	12	3	2	3	3	0	1	0	0	0	0	331		
Total			1614	2524	2533	2357	1797	1043	421	194	107	65	36	39	26	65	29	18	12868	

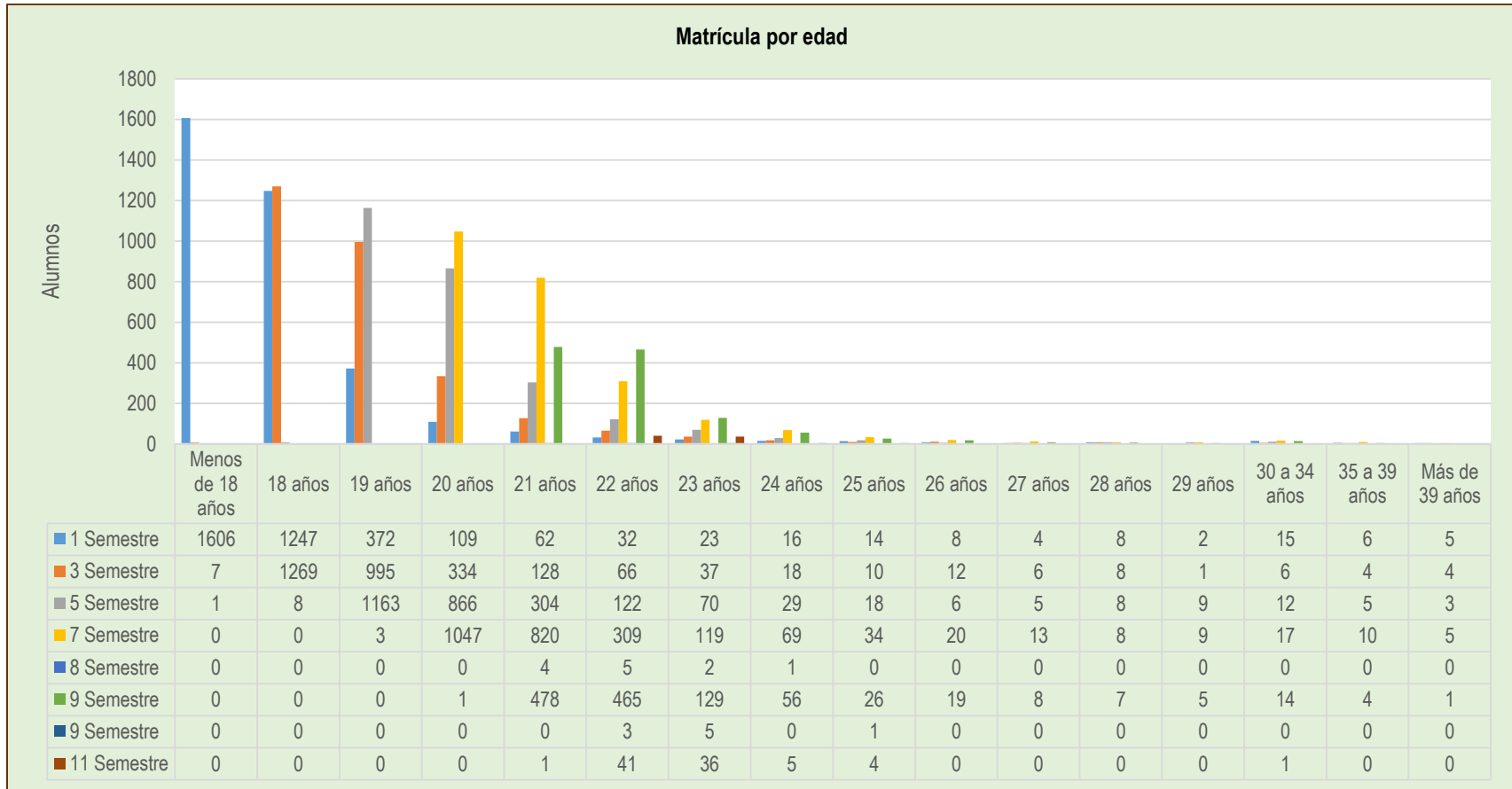
Elaboración: Coordinación de Planeación y Desarrollo Institucional

Fuente: Sistema de Control Escolar de la Universidad de Colima. SICEUC.

Fecha de Corte: 30 de Septiembre de 2016.

Para este año dentro de los rangos de edad, el rango de 19 años concentra el número más alto de alumnos en con esa edad (2,533). En la gráfica siguiente se pueden apreciar por semestre los rangos de edad que contempla cada uno de ellos.

Gráfica No. 3.9.



Elaboración: Coordinación de Planeación y Desarrollo Institucional
Fuente: Sistema de Control Escolar de la Universidad de Colima. SICEUC.
Fecha de Corte: 30 de Septiembre de 2016.

Nivel Superior-Licenciatura
Matrícula con discapacidad
 Agosto 2016-Enero 2017

Tabla No. 3.10.

Plantel	Carrera	Discapacidad	Hombre	Mujer	Total
Delegación Manzanillo			3	5	8
FACULTAD DE COMERCIO EXTERIOR	Licenciado en Aduanas	Baja Visión	0	1	1
			0	1	1
	Licenciado en Comercio Exterior	Baja Visión	1	0	1
		Motriz Disc. extremidades superiores	0	1	1
		Sordera	1	0	1
		2	1	3	
FACULTAD DE CONTABILIDAD Y ADMINISTRACIÓN DE MANZANILLO	Contador Público	Baja Visión	0	1	1
		Sordera	0	1	1
			0	2	2
	Licenciado en Administración de Empresas	Motriz Disc. extremidades inferiores	0	1	1
		0	1	1	
FACULTAD DE INGENIERÍA ELECTROMEQUÍNICA	Ingeniero en Mecatrónica	Discapacidad múltiple	1	0	1
			1	0	1
Delegación Tecmán			8	1	9
FACULTAD DE CIENCIAS BIOLÓGICAS Y AGROPECUARIAS	Ingeniero Agrónomo	Baja Visión	2	0	2
			2	0	2
	Licenciado en Biología	Ceguera	1	0	1
		1	0	1	
FACULTAD DE CONTABILIDAD Y ADMINISTRACIÓN TECOMÁN	Licenciado en Administración	Baja Visión	1	0	1
		Motriz Disc. extremidades inferiores	1	0	1
			2	0	2
	Licenciado en Informática Administrativa	Baja Visión	2	0	2
		Motriz Disc. extremidades inferiores	1	0	1
		3	0	3	
FACULTAD DE MEDICINA VETERINARIA Y ZOOTECNIA	Médico Veterinario Zootecnista	Baja Visión	0	1	1
			0	1	1
Delegación Colima			22	14	36
ESCUELA DE MERCADOTECNIA	Licenciado en Mercadotecnia	Baja Visión	2	0	2
			2	0	2
	Licenciado en Publicidad y Relaciones Públicas	Baja Visión	1	0	1
		1	0	1	
FACULTAD DE CIENCIAS DE LA EDUCACIÓN	Licenciado en Educación Especial	Ceguera	1	0	1
		Motriz Disc. extremidades superiores	1	0	1
			2	0	2
	Licenciado en Educación Física y Deporte	Motriz Disc. extremidades inferiores	0	1	1
		0	1	1	
FACULTAD DE CIENCIAS POLÍTICAS Y SOCIALES	Licenciado en Administración Pública y Ciencia Política	Discapacidad intelectual	1	0	1
		Motriz Disc. extremidades inferiores	1	0	1
			2	0	2
FACULTAD DE CONTABILIDAD Y ADMINISTRACIÓN COLIMA	Contador Público	Baja Visión	0	2	2
		Motriz Disc. extremidades inferiores	1	0	1
		Sordera	0	1	1
			1	3	4
FACULTAD DE DERECHO	Licenciado en Derecho	Baja Visión	0	1	1
		Ceguera	1	0	1
			1	1	2
FACULTAD DE ENFERMERÍA	Licenciado en Enfermería	Baja Visión	0	3	3
		Sordera	0	1	1
			0	4	4
FACULTAD DE LETRAS Y COMUNICACIÓN	Licenciado en Comunicación	Baja Visión	2	0	2
			2	0	2
	Licenciado en Lingüística	Ceguera	1	0	1
			1	0	1
	Licenciado en Periodismo	Motriz Disc. extremidades inferiores	0	1	1
			0	1	1
FACULTAD DE MEDICINA	Licenciado en Nutrición	Baja Visión	2	0	2
		Motriz Disc. extremidades superiores	1	0	1
			3	0	3
FACULTAD DE PSICOLOGÍA	Licenciado en Psicología	Baja Visión	2	1	3
		Ceguera	0	1	1
		Motriz Disc. extremidades inferiores	1	0	1
		3	2	5	

Plantel	Carrera	Discapacidad	Hombre	Mujer	Total
FACULTAD DE TELEMÁTICA	Ingeniero de Software	Motriz Disc. extremidades inferiores	2	1	3
			2	1	3
FACULTAD DE TRABAJO SOCIAL	Licenciado en Trabajo Social	Baja Visión	1	0	1
			1	0	1
INSTITUTO UNIVERSITARIO DE BELLAS ARTES	Licenciado en Música	Baja Visión	0	1	1
			0	1	1
Delegación Coquimatlán			7	1	8
FACULTAD DE ARQUITECTURA Y DISEÑO	Arquitecto	Baja Visión	2	0	2
			2	0	2
FACULTAD DE CIENCIAS QUÍMICAS	Ingeniero Químico en Alimentos	Sordera	1	0	1
			1	0	1
FACULTAD DE INGENIERÍA CIVIL	Ingeniero Civil	Motriz Disc. extremidades inferiores	1	0	1
			1	0	1
		Baja Visión	1	0	1
FACULTAD DE INGENIERÍA MECÁNICA Y ELÉCTRICA	Ingeniero Mecánico Electricista	Baja Visión	1	0	1
		Sordera	1	0	1
	Ingeniero en Sistemas Computacionales		2	0	2
		Baja Visión	0	1	1
Delegación Villa de Álvarez			1	2	3
FACULTAD DE ECONOMÍA	Licenciado en Negocios	Baja Visión	0	1	1
			0	1	1
FACULTAD DE LENGUAS EXTRANJERAS	Licenciado en Enseñanza de Lenguas	Baja Visión	1	0	1
FACULTAD DE TURISMO	Licenciado en Gestión Turística	Ceguera	1	0	1
			0	1	1
Total			41	23	64

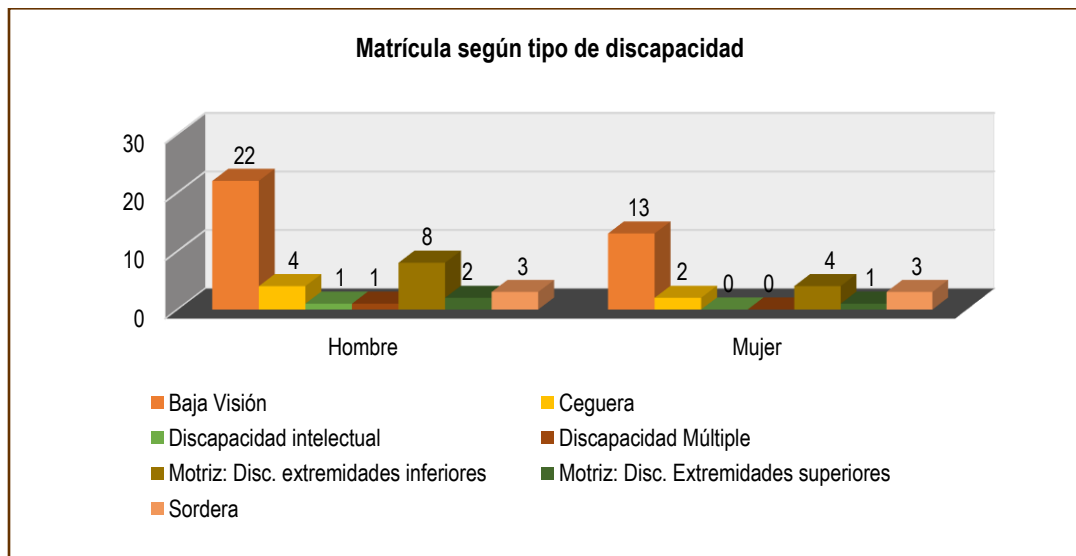
Elaboración: Coordinación de Planeación y Desarrollo Institucional

Fuente: Sistema de Control Escolar de la Universidad de Colima. SICEUC.

Fecha de Corte: 30 de Septiembre de 2016.

Para este periodo se registró un total de 64 alumnos con algún tipo de discapacidad. La gráfica que a continuación se muestra contempla este total distinguido por tipo de discapacidad y sexo. La baja visión representa 54.7% del total de matrícula reportada.

Gráfica No. 3.10.



Elaboración: Coordinación de Planeación y Desarrollo Institucional

Fuente: Sistema de Control Escolar de la Universidad de Colima. SICEUC.

Fecha de Corte: 30 de Septiembre de 2016.

Si consideramos esta misma matrícula por delegación, la gráfica No. 3.10.1. representa mucho mejor la distribución por tipo de discapacidad de acuerdo al total registrado en cada una de las delegaciones de la Universidad de Colima. Cabe destacar que este año se incrementó el número de estudiantes con alguna condición especial.

Gráfica No. 3.10.1.



Elaboración: Coordinación de Planeación y Desarrollo Institucional
Fuente: Sistema de Control Escolar de la Universidad de Colima. SICEUC.
Fecha de Corte: 30 de Septiembre de 2016.

Nivel Superior-Licenciatura
Matrícula hablante de alguna lengua indígena
 Agosto 2016-Enero 2017

Tabla No. 3.11.

Plantel	Carrera	Hombre	Mujer	Total	Discapacidad
Delegación Manzanillo		0	7	7	0
FACULTAD DE COMERCIO EXTERIOR	Licenciado en Comercio Exterior	0	1	1	0
ESCUELA DE TURISMO Y GASTRONOMÍA	Licenciado en Gastronomía	0	2	2	0
FACULTAD DE CONTABILIDAD Y ADMINISTRACIÓN DE MANZANILLO	Contador Público	0	2	2	0
	Licenciado en Informática Administrativa	0	1	1	0
FACULTAD DE INGENIERÍA ELECTROMECÁNICA	Ingeniero Mecánico Electricista	0	1	1	0
Delegación Colima		2	4	6	0
FACULTAD DE CONTABILIDAD Y ADMINISTRACIÓN COLIMA	Contador Público	0	1	1	0
FACULTAD DE ENFERMERÍA	Licenciado en Enfermería	0	2	2	0
FACULTAD DE MEDICINA	Licenciado en Nutrición	1	0	1	0
	Médico Cirujano y Partero	0	1	1	0
INSTITUTO UNIVERSITARIO DE BELLAS ARTES	Licenciado en Artes Visuales	1	0	1	0
Delegación Coquimatlán		0	3	3	0
FACULTAD DE CIENCIAS QUÍMICAS	Químico Farmacéutico Biólogo	0	1	1	0
FACULTAD DE INGENIERÍA CIVIL	Ingeniero Civil	0	1	1	0
FACULTAD DE INGENIERÍA MECÁNICA Y ELÉCTRICA	Ingeniero en Sistemas Computacionales	0	1	1	0
Total		2	14	16	0

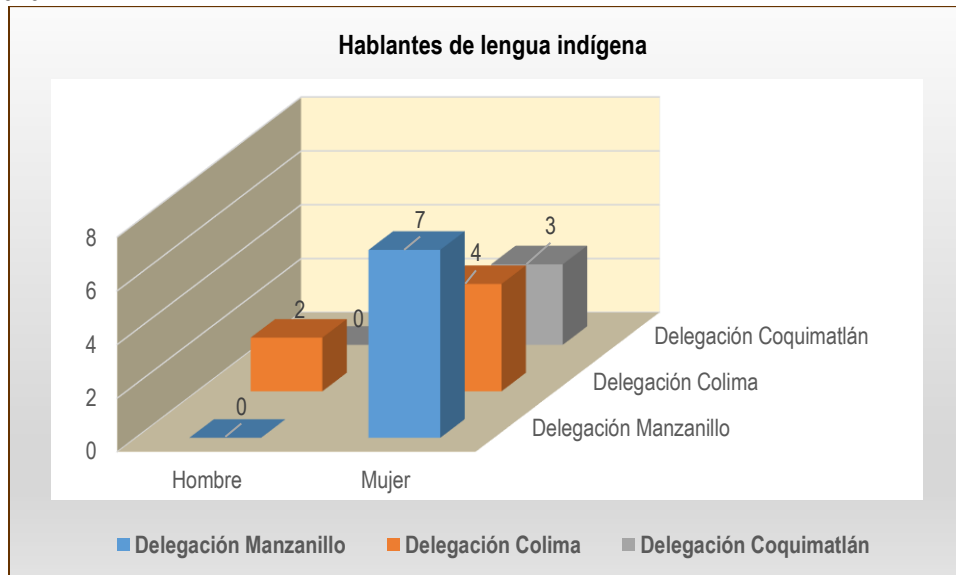
Elaboración: Coordinación de Planeación y Desarrollo Institucional

Fuente: Sistema de Control Escolar de la Universidad de Colima. SICEUC.

Fecha de Corte: 30 de Septiembre de 2016.

Al igual que la matrícula que presenta alguna discapacidad, el número de estudiantes hablantes de alguna lengua indígena incrementó en 6 alumnos. Contamos con 87.5% de mujeres y el 12.5% de hombres. De acuerdo a la gráfica siguiente, el total de 16 alumnos hablantes de lengua indígena se distribuyen en las delegaciones de Manzanillo, Colima y Coquimatlán.

Gráfica No. 3.11.



Elaboración: Coordinación de Planeación y Desarrollo Institucional

Fuente: Sistema de Control Escolar de la Universidad de Colima. SICEUC.

Fecha de Corte: 30 de Septiembre de 2016.

Nivel Superior-Licenciatura

Tasa de retención

Agosto 2016-Enero 2017

Tabla No. 3.12.

Plantel / Plantel / Programa	Primer Ingreso			Tercer Semestre			Retención
	Hombre	Mujer	Total	Hombre	Mujer	Total	
Delegación Manzanillo	307	228	535	208	215	423	79.07
ESCUELA DE TURISMO Y GASTRONOMÍA	32	29	61	19	34	53	86.89
Licenciado en Gastronomía	18	14	32	12	17	29	90.63
Licenciado en Gestión Turística	14	15	29	7	17	24	82.76
FACULTAD DE CIENCIAS MARINAS	39	36	75	20	23	43	57.33
Ingeniero Oceánico	23	9	32	10	5	15	46.88
Licenciado en Oceanología	7	16	23	3	11	14	60.87
Licenciatura en Gestión de Recursos Marinos y Portuarios	9	11	20	7	7	14	70.00
FACULTAD DE COMERCIO EXTERIOR	73	78	151	48	81	129	85.43
Licenciado en Aduanas	44	33	77	27	36	63	81.82
Licenciado en Comercio Exterior	29	45	74	21	45	66	89.19
FACULTAD DE CONTABILIDAD Y ADMINISTRACIÓN MANZANILLO	74	72	146	54	68	122	83.56
Contador Público	31	34	65	25	34	59	90.77
Licenciado en Administración	24	34	58	17	30	47	81.03
Licenciado en Gestión de Negocios Digitales	19	4	23	12	4	16	69.57
FACULTAD DE INGENIERÍA ELECTROMECÁNICA	89	13	102	67	9	76	74.51
Ingeniero Mecánico Electricista	24	1	25	21	1	22	88.00
Ingeniero en Mecatrónica	26	6	32	20	3	23	71.88
Ingeniero en Sistemas Computacionales	22	3	25	15	3	18	72.00
Ingeniero en Tecnologías Electrónicas	17	3	20	11	2	13	65.00
Delegación Tecmán	207	118	325	142	113	255	78.46
FACULTAD DE CIENCIAS BIOLÓGICAS Y AGROPECUARIAS	92	31	123	62	23	85	69.11
Ingeniero Agrónomo	71	22	93	50	19	69	74.19
Licenciado en Biología	21	9	30	12	4	16	53.33
FACULTAD DE CONTABILIDAD Y ADMINISTRACIÓN TECOMÁN	76	63	139	55	63	118	84.89
Contador Público	21	20	41	16	20	36	87.80
Licenciado en Administración	38	36	74	27	39	66	89.19
Licenciado en Gestión de Negocios Digitales	17	7	24	12	4	16	66.67
FACULTAD DE MEDICINA VETERINARIA Y ZOOTECNIA	39	24	63	25	27	52	82.54
Médico Veterinario Zootecnista	39	24	63	25	27	52	82.54
Delegación Colima	860	739	1599	507	752	1259	78.74
ESCUELA DE MERCADOTECNIA	85	50	135	49	47	96	71.11
Licenciado en Mercadotecnia	47	21	68	25	18	43	63.24
Licenciado en Publicidad y Relaciones Públicas	38	29	67	24	29	53	79.10
FACULTAD DE CIENCIAS	51	20	71	15	13	28	39.44
Licenciado en Ciencia Ambiental y Gestión de Riesgos	16	13	29	3	10	13	44.83
Licenciado en Física	21	4	25	7	2	9	36.00
Licenciado en Matemáticas	14	3	17	5	1	6	35.29
FACULTAD DE CIENCIAS DE LA EDUCACIÓN	104	85	189	72	86	158	83.60
Licenciado en Educación Especial	16	52	68	2	59	61	89.71
Licenciado en Educación Física y Deporte	70	11	81	57	11	68	83.95
Licenciado en enseñanza de las Matemáticas	18	22	40	13	16	29	72.50
FACULTAD DE CIENCIAS POLÍTICAS Y SOCIALES	70	52	122	42	62	104	85.25
Licenciado en Administración Pública y Ciencia Política	53	27	80	31	34	65	81.25
Licenciado en Relaciones Internacionales	17	25	42	11	28	39	92.86
FACULTAD DE CONTABILIDAD Y ADMINISTRACIÓN COLIMA	95	82	177	68	82	150	84.75
Contador Público	42	44	86	30	43	73	84.88
Licenciado en Administración	53	38	91	38	39	77	84.62
FACULTAD DE DERECHO	47	60	107	23	57	80	74.77
Licenciado en Derecho	47	60	107	23	57	80	74.77

Plantel / Plantel / Programa	Primer Ingreso			Tercer Semestre			Retención
	Hombre	Mujer	Total	Hombre	Mujer	Total	
FACULTAD DE ENFERMERÍA	34	68	102	16	73	89	87.25
Licenciado en Enfermería	34	68	102	16	73	89	87.25
FACULTAD DE LETRAS Y COMUNICACIÓN	53	53	106	32	52	84	79.25
Licenciado en Comunicación	19	25	44	14	29	43	97.73
Licenciado en Letras Hispanoamericanas	10	10	20	6	9	15	75.00
Licenciado en Lingüística	10	9	19	4	7	11	57.89
Licenciado en Periodismo	14	9	23	8	7	15	65.22
FACULTAD DE MEDICINA	81	70	151	44	83	127	84.11
Licenciado en Nutrición	16	29	45	6	29	35	77.78
Médico Cirujano y Partero	65	41	106	38	54	92	86.79
FACULTAD DE PSICOLOGÍA	38	62	100	17	62	79	79.00
Licenciado en Psicología	38	62	100	17	62	79	79.00
FACULTAD DE TELEMÁTICA	142	19	161	105	19	124	77.02
Ingeniero de Software	71	14	85	58	11	69	81.18
Ingeniero en Telemática	71	5	76	47	8	55	72.37
FACULTAD DE TRABAJO SOCIAL	29	79	108	6	78	84	77.78
Licenciado en Trabajo Social	29	79	108	6	78	84	77.78
INSTITUTO UNIVERSITARIO DE BELLAS ARTES	31	39	70	18	38	56	80.00
Licenciado en Artes Visuales	11	18	29	5	17	22	75.86
Licenciado en Danza Escénica	11	15	26	7	14	21	80.77
Licenciado en Música	9	6	15	6	7	13	86.67
Delegación Coquimatlán	433	175	608	300	163	463	76.15
FACULTAD DE ARQUITECTURA Y DISEÑO	67	68	135	52	58	110	81.48
Arquitecto	43	29	72	37	28	65	90.28
Licenciado en Diseño Gráfico	11	22	33	8	14	22	66.67
Licenciado en Diseño Industrial	13	17	30	7	16	23	76.67
FACULTAD DE CIENCIAS QUÍMICAS	97	59	156	72	60	132	84.62
Ingeniero Químico en Alimentos	16	16	32	11	11	22	68.75
Ingeniero Químico Metalúrgico	44	15	59	36	18	54	91.53
Químico Farmacéutico Biólogo	37	28	65	25	31	56	86.15
FACULTAD DE INGENIERÍA CIVIL	100	28	128	70	27	97	75.78
Ingeniero Civil	74	22	96	51	18	69	71.88
Ingeniero Topógrafo Geomático	26	6	32	19	9	28	87.50
FACULTAD DE INGENIERÍA MECÁNICA Y ELÉCTRICA	169	20	189	106	18	124	65.61
Ingeniería en Sistemas Electrónicos y Telecomunicaciones	24	3	27	16	2	18	66.67
Ingeniero Mecánico Electricista	67	4	71	46	4	50	70.42
Ingeniero en Mecatrónica	36	4	40	15	3	18	45.00
Ingeniero en Sistemas Computacionales	42	9	51	29	9	38	74.51
Delegación Villa de Álvarez	196	247	443	115	247	362	81.72
ESCUELA DE FILOSOFÍA	14	9	23	8	7	15	65.22
Licenciado en Filosofía	14	9	23	8	7	15	65.22
FACULTAD DE ECONOMÍA	87	68	155	56	83	139	89.68
Licenciado en Economía	27	16	43	20	19	39	90.70
Licenciado en Finanzas	26	18	44	18	26	44	100.00
Licenciado en Negocios Internacionales	34	34	68	18	38	56	82.35
FACULTAD DE LENGUAS EXTRANJERAS	36	45	81	19	35	54	66.67
Licenciado en Enseñanza de Lenguas	36	45	81	19	35	54	66.67
FACULTAD DE PEDAGOGÍA	29	71	100	18	71	89	89.00
Licenciado en Pedagogía	29	71	100	18	71	89	89.00
FACULTAD DE TURISMO	30	54	84	14	51	65	77.38
Licenciado en Gestión Turística	30	54	84	14	51	65	77.38
Total	2003	1507	3510	1272	1490	2762	78.69

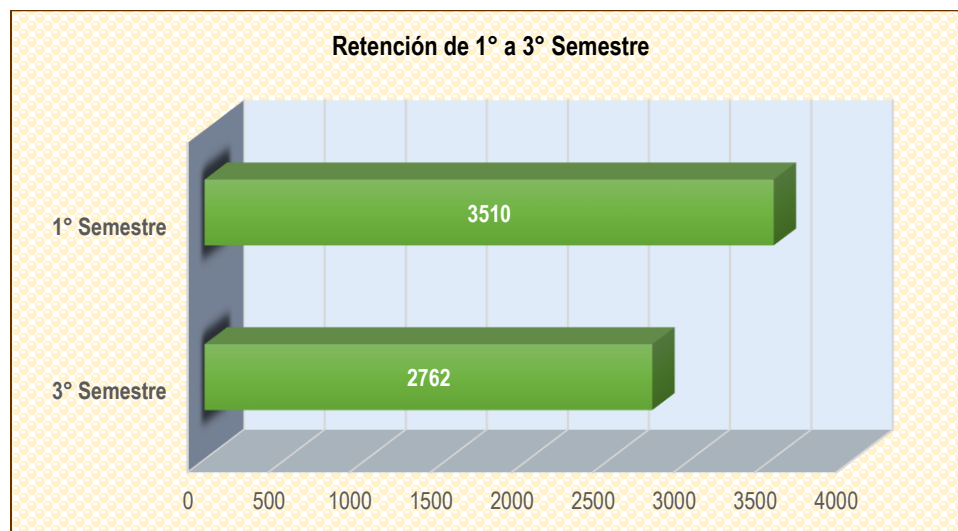
Elaboración: Coordinación de Planeación y Desarrollo Institucional

Fuente: Sistema de Control Escolar de la Universidad de Colima. SICEUC.

Fecha de Corte: 30 de Septiembre de 2016.

En cuanto a la tasa de retención, para este año se reportó un 78.69%. Del total de programas educativos ofertados en los distintos campis de la UdeC, 48 PE se encuentran por arriba del 70% y 17 PE por debajo de dicho porcentaje. La gráfica No. 3.12. permite apreciar que la matrícula de 3° semestre disminuyó en 748 alumnos en relación al primer ingreso, dato que representa el 21.31%.

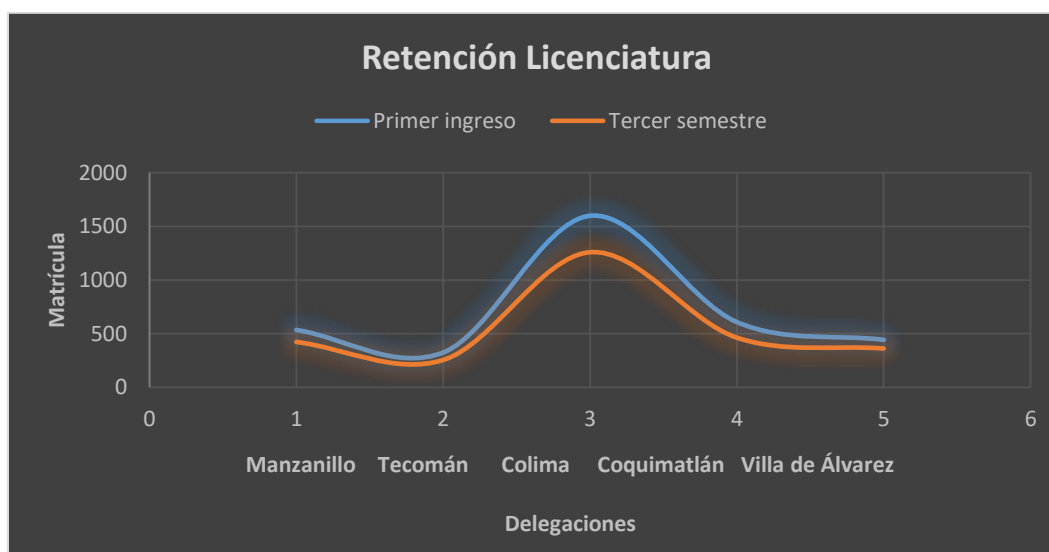
Gráfica No. 3.12.



Elaboración: Coordinación de Planeación y Desarrollo Institucional
Fuente: Sistema de Control Escolar de la Universidad de Colima. SICEUC.
Fecha de Corte: 30 de Septiembre de 2016.

En la ilustración siguiente se aprecia el comportamiento de la matrícula de primero y tercero por delegación regional.

Gráfica No. 3.12.1.



Elaboración: Coordinación de Planeación y Desarrollo Institucional
Fuente: Sistema de Control Escolar de la Universidad de Colima. SICEUC.
Fecha de Corte: 30 de Septiembre de 2016.

Nivel Superior-Licenciatura

Eficiencia terminal

Agosto 2016-Enero 2017

Tabla No. 3.13.

Plantel / Escuela / Carrera	Primer ingreso	Cohorte			Otras cohortes			Total de egresados			Eficiencia terminal	
		Hombre	Mujer	Total	Hombre	Mujer	Total	Hombre	Mujer	Total	Cohorte	Global
Delegación Manzanillo	525	161	157	318	28	12	40	189	169	358	60.57	68.19
ESCUELA DE TURISMO Y GASTRONOMÍA	74	11	33	44	0	0	0	11	33	44	59.46	59.46
Licenciado en Gastronomía	33	6	14	20	0	0	0	6	14	20	60.61	60.61
Licenciado en Gestión Turística	41	5	19	24	0	0	0	5	19	24	58.54	58.54
FACULTAD DE CIENCIAS MARINAS	71	13	9	22	5	4	9	18	13	31	30.99	43.66
Ingeniero Oceánico	23	6	1	7	2	3	5	8	4	12	30.43	52.17
Licenciado en Administración de Recursos Marinos	30	5	6	11	2	0	2	7	6	13	36.67	43.33
Licenciado en Oceanología	18	2	2	4	1	1	2	3	3	6	22.22	33.33
FACULTAD DE COMERCIO EXTERIOR	152	54	63	117	1	1	2	55	64	119	76.97	78.29
Licenciado en Aduanas	71	24	32	56	1	1	2	25	33	58	78.87	81.69
Licenciado en Comercio Exterior	81	30	31	61	0	0	0	30	31	61	75.31	75.31
FACULTAD DE CONTABILIDAD Y ADMINISTRACIÓN MANZANILLO	123	37	48	85	5	6	11	42	54	96	69.11	78.05
Contador Público	50	13	27	40	2	3	5	15	30	45	80.00	90.00
Licenciado en Administración de Empresas	49	11	18	29	2	3	5	13	21	34	59.18	69.39
Licenciado en Informática Administrativa	24	13	3	16	1	0	1	14	3	17	66.67	70.83
FACULTAD DE INGENIERÍA ELECTROMECÁNICA	105	46	4	50	17	1	18	63	5	68	47.62	64.76
Ingeniero Mecánico Electricista	34	14	1	15	8	0	8	22	1	23	44.12	67.65
Ingeniero en Comunicaciones y Electrónica	37	14	1	15	1	0	1	15	1	16	40.54	43.24
Ingeniero en Mecatrónica	34	18	2	20	8	1	9	26	3	29	58.82	85.29
Delegación Tecmán	289	100	59	159	20	7	27	120	66	186	55.02	64.36
FACULTAD DE CIENCIAS BIOLÓGICAS Y AGROPECUARIAS	103	44	10	54	9	2	11	53	12	65	52.43	63.11
Ingeniero Agrónomo	70	38	6	44	8	1	9	46	7	53	62.86	75.71
Licenciado en Biología	33	6	4	10	1	1	2	7	5	12	30.30	36.36
FACULTAD DE CONTABILIDAD Y ADMINISTRACIÓN TECOMÁN	122	38	32	70	5	3	8	43	35	78	57.38	63.93
Contador Público	34	8	11	19	0	1	1	8	12	20	55.88	58.82
Licenciado en Administración	64	19	16	35	3	2	5	22	18	40	54.69	62.50
Licenciado en Informática Administrativa	24	11	5	16	2	0	2	13	5	18	66.67	75.00
FACULTAD DE MEDICINA VETERINARIA Y ZOOTECNIA	64	18	17	35	6	2	8	24	19	43	54.69	67.19
Médico Veterinario Zootecnista	64	18	17	35	6	2	8	24	19	43	54.69	67.19
Delegación Colima	1576	434	595	1029	43	45	88	477	640	1117	65.29	70.88
ESCUELA DE MERCADOTECNIA	135	23	56	79	5	7	12	28	63	91	58.52	67.41
Licenciado en Mercadotecnia	67	14	23	37	3	3	6	17	26	43	55.22	64.18
Licenciado en Publicidad y Relaciones Públicas	68	9	33	42	2	4	6	11	37	48	61.76	70.59
FACULTAD DE CIENCIAS	40	2	2	4	1	1	2	3	3	6	10.00	15.00
Licenciado en Ciencia Ambiental y Gestión de Riesgos	34	1	0	1	0	1	1	1	1	2	2.94	5.88
Licenciado en Física	6	1	2	3	1	0	1	2	2	4	50.00	66.67
FACULTAD DE CIENCIAS DE LA EDUCACIÓN	204	56	70	126	7	9	16	63	79	142	61.76	69.61
Licenciado en Educación Especial	71	2	45	47	0	8	8	2	53	55	66.20	77.46
Licenciado en Educación Física y Deporte	89	41	10	51	4	1	5	45	11	56	57.30	62.92
Licenciado en Educación Media especializada en Matemáticas	44	13	15	28	3	0	3	16	15	31	63.64	70.45
FACULTAD DE CIENCIAS POLÍTICAS Y SOCIALES	97	34	28	62	2	5	7	36	33	69	63.92	71.13
Licenciado en Administración Pública y Ciencia Política	62	25	16	41	0	3	3	25	19	44	66.13	70.97
Licenciado en Relaciones Internacionales	35	9	12	21	2	2	4	11	14	25	60.00	71.43
FACULTAD DE CONTABILIDAD Y ADMINISTRACIÓN	171	50	62	112	3	4	7	53	66	119	65.50	69.59
Contador Público	85	23	33	56	2	2	4	25	35	60	65.88	70.59
Licenciado en Administración	86	27	29	56	1	2	3	28	31	59	65.12	68.60
FACULTAD DE DERECHO	103	29	49	78	4	2	6	33	51	84	75.73	81.55
Licenciado en Derecho	103	29	49	78	4	2	6	33	51	84	75.73	81.55
FACULTAD DE ENFERMERÍA	91	24	43	67	0	2	2	24	45	69	73.63	75.82
Licenciado en Enfermería	91	24	43	67	0	2	2	24	45	69	73.63	75.82
FACULTAD DE LETRAS Y COMUNICACIÓN	115	25	41	66	6	6	12	31	47	78	57.39	67.83
Licenciado en Comunicación	42	14	20	34	2	1	3	16	21	37	80.95	88.10
Licenciado en Letras Hispánicas	26	3	6	9	2	0	2	5	6	11	34.62	42.31
Licenciado en Lingüística	21	6	9	15	1	3	4	7	12	19	71.43	90.48
Licenciado en Periodismo	26	2	6	8	1	2	3	3	8	11	30.77	42.31
FACULTAD DE MEDICINA	174	58	85	143	3	3	6	61	88	149	82.18	85.63
Licenciado en Nutrición	55	12	35	47	1	1	2	13	36	49	85.45	89.09
Médico Cirujano y Partero	119	46	50	96	2	2	4	48	52	100	80.67	84.03
FACULTAD DE PSICOLOGÍA	108	16	63	79	1	4	5	17	67	84	73.15	77.78
Licenciado en Psicología	108	16	63	79	1	4	5	17	67	84	73.15	77.78

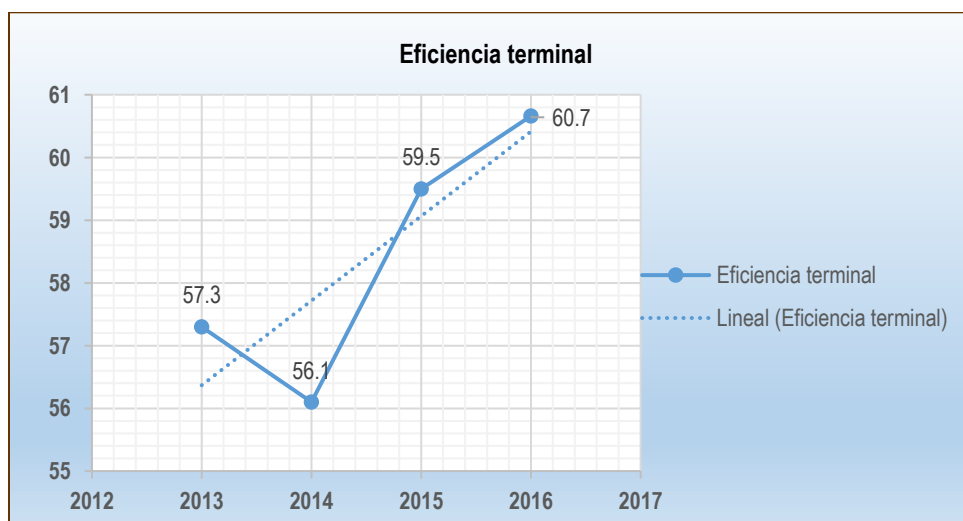
Plantel / Escuela / Carrera	Primer ingreso	Cohorte			Otras cohortes			Total de egresados			Eficiencia terminal	
		Hombre	Mujer	Total	Hombre	Mujer	Total	Hombre	Mujer	Total	Cohorte	Global
FACULTAD DE TELEMÁTICA	163	85	13	98	9	0	9	94	13	107	60.12	65.64
Ingeniero de Software	90	52	10	62	1	0	1	53	10	63	68.89	70.00
Ingeniero en Telemática	73	33	3	36	8	0	8	41	3	44	49.32	60.27
FACULTAD DE TRABAJO SOCIAL	106	8	67	75	0	1	1	8	68	76	70.75	71.70
Licenciado en Trabajo Social	106	8	67	75	0	1	1	8	68	76	70.75	71.70
INSTITUTO UNIVERSITARIO DE BELLAS ARTES	69	24	16	40	2	1	3	26	17	43	57.97	62.32
Licenciado en Artes Visuales	28	7	5	12	1	1	2	8	6	14	42.86	50.00
Licenciado en Danza Escénica	26	10	8	18	0	0	0	10	8	18	69.23	69.23
Licenciado en Música	15	7	3	10	1	0	1	8	3	11	66.67	73.33
Delegación Coquimatlán	454	167	55	222	52	20	72	219	75	294	48.90	64.76
FACULTAD DE ARQUITECTURA Y DISEÑO	60	28	15	43	4	2	6	32	17	49	71.67	81.67
Arquitecto	60	28	15	43	4	2	6	32	17	49	71.67	81.67
FACULTAD DE CIENCIAS QUÍMICAS	122	27	26	53	11	14	25	38	40	78	43.44	63.93
Ingeniero Químico en Alimentos	30	2	6	8	2	5	7	4	11	15	26.67	50.00
Ingeniero Químico Metalúrgico	29	7	5	12	4	0	4	11	5	16	41.38	55.17
Químico Farmacéutico Biólogo	63	18	15	33	5	9	14	23	24	47	52.38	74.60
FACULTAD DE INGENIERÍA CIVIL	111	62	8	70	26	4	30	88	12	100	63.06	90.09
Ingeniero Civil	77	48	3	51	17	3	20	65	6	71	66.23	92.21
Ingeniero Topógrafo Geomático	34	14	5	19	9	1	10	23	6	29	55.88	85.29
FACULTAD DE INGENIERÍA MECÁNICA Y ELÉCTRICA	161	50	6	56	11	0	11	61	6	67	34.78	41.61
Ingeniero Mecánico Electricista	73	16	0	16	10	0	10	26	0	26	21.92	35.62
Ingeniero en Comunicaciones y Electrónica	34	11	1	12	1	0	1	12	1	13	35.29	38.24
Ingeniero en Sistemas Computacionales	54	23	5	28	0	0	0	23	5	28	51.85	51.85
Delegación Villa de Álvarez	359	66	149	215	17	15	32	83	164	247	59.89	68.80
FACULTAD DE ECONOMÍA	89	23	29	52	8	2	10	31	31	62	58.43	69.66
Licenciado en Economía	26	10	6	16	3	0	3	13	6	19	61.54	73.08
Licenciado en Finanzas	9	4	0	4	3	1	4	7	1	8	44.44	88.89
Licenciado en Negocios Internacionales	54	9	23	32	2	1	3	11	24	35	59.26	64.81
FACULTAD DE LENGUAS EXTRANJERAS	85	10	33	43	5	3	8	15	36	51	50.59	60.00
Licenciado en Enseñanza de Lenguas	85	10	33	43	5	3	8	15	36	51	50.59	60.00
FACULTAD DE PEDAGOGÍA	105	17	59	76	1	5	6	18	64	82	72.38	78.10
Licenciado en Pedagogía	105	17	59	76	1	5	6	18	64	82	72.38	78.10
FACULTAD DE TURISMO	80	16	28	44	3	5	8	19	33	52	55.00	65.00
Licenciado en Gestión Turística	80	16	28	44	3	5	8	19	33	52	55.00	65.00
Total	3203	928	1015	1943	160	99	259	1088	1114	2202	60.66	68.75

Elaboración: Coordinación de Planeación y Desarrollo Institucional

Fuente: Sistema de Control Escolar de la Universidad de Colima. SICEUC.

Fecha de Corte: 30 de Septiembre de 2016.

Gráfica No. 3.13.



Elaboración: Coordinación de Planeación y Desarrollo Institucional

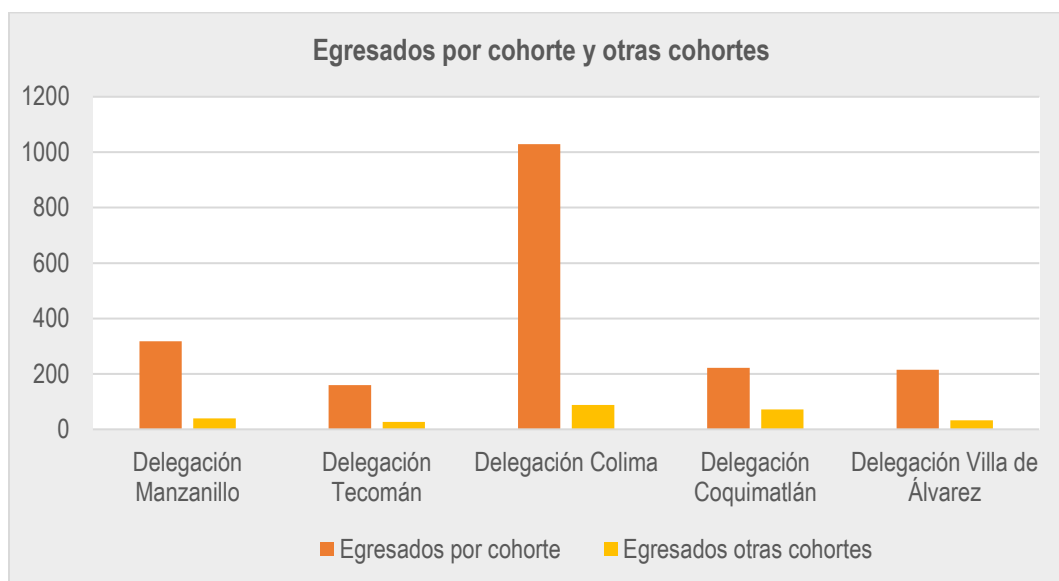
Fuente: Sistema de Control Escolar de la Universidad de Colima. SICEUC.

Fecha de Corte: 30 de Septiembre de 2016.

La gráfica No. 3.13. integra la eficiencia terminal de licenciatura de los últimos 4 años y permite visualizar el aumento que se ha tenido en el presente periodo rectoral. El porcentaje de eficiencia terminal por cohorte de este ciclo escolar es de 60.7%, el más alto considerando los años que se contemplan anteriormente.

Considerando los datos de este año, la siguiente gráfica incluye por delegación regional el total de egresados de la cohorte y otras cohortes, siendo la delegación Colima la que registra el dato más alto.

Gráfica No. 3.13.1.



Elaboración: Coordinación de Planeación y Desarrollo Institucional
Fuente: Sistema de Control Escolar de la Universidad de Colima. SICEUC.
Fecha de Corte: 30 de Septiembre de 2016.

Nivel Superior-Licenciatura
Eficiencia de titulación
 Agosto 2016-Enero 2017

Tabla No. 3.14.

Plantel / Escuela / Carrera	Primer ingreso	Titulados cohorte			Titulados otras cohortes			Total titulados			Eficiencia Terminal	
		Hombre	Mujer	Total	Hombre	Mujer	Total	Hombre	Mujer	Total	Cohorte	Global
Delegación Manzanillo	544	143	161	304	12	8	20	155	169	324	55.88	59.56
ESCUELA DE TURISMO Y GASTRONOMÍA	70	19	22	41	0	1	1	19	23	42	58.57	60.00
Licenciado en Gastronomía	30	12	10	22	0	0	0	12	10	22	73.33	73.33
Licenciado en Gestión Turística	40	7	12	19	0	1	1	7	13	20	47.50	50.00
FACULTAD DE CIENCIAS MARINAS	84	18	6	24	4	1	5	22	7	29	28.57	34.52
Ingeniero Oceánico	33	11	0	11	3	1	4	14	1	15	33.33	45.45
Licenciado en Administración de Recursos Marinos	29	3	4	7	1	0	1	4	4	8	24.14	27.59
Licenciado en Oceanología	22	4	2	6	0	0	0	4	2	6	27.27	27.27
FACULTAD DE COMERCIO EXTERIOR	161	47	77	124	0	2	2	47	79	126	77.02	78.26
Licenciado en Aduanas	83	27	42	69	0	1	1	27	43	70	83.13	84.34
Licenciado en Comercio Exterior	78	20	35	55	0	1	1	20	36	56	70.51	71.79
FACULTAD DE CONTABILIDAD Y ADMINISTRACIÓN MANZANILLO	131	27	54	81	3	4	7	30	58	88	61.83	67.18
Contador Público	61	16	29	45	0	3	3	16	32	48	73.77	78.69
Licenciado en Administración de Empresas	47	6	20	26	1	1	2	7	21	28	55.32	59.57
Licenciado en Informática Administrativa	23	5	5	10	2	0	2	7	5	12	43.48	52.17
FACULTAD DE INGENIERÍA ELECTROMECÁNICA	98	32	2	34	5	0	5	37	2	39	34.69	39.80
Ingeniero Mecánico Electricista	39	12	0	12	4	0	4	16	0	16	30.77	41.03
Ingeniero en Comunicaciones y Electrónica	27	12	0	12	1	0	1	13	0	13	44.44	48.15
Ingeniero en Mecatrónica	32	8	2	10	0	0	0	8	2	10	31.25	31.25
Delegación Tecmán	264	72	56	128	8	7	15	80	63	143	48.48	54.17
FACULTAD DE CIENCIAS BIOLÓGICAS Y AGROPECUARIAS	89	23	9	32	4	0	4	27	9	36	35.96	40.45
Ingeniero Agrónomo	61	21	6	27	3	0	3	24	6	30	44.26	49.18
Licenciado en Biología	28	2	3	5	1	0	1	3	3	6	17.86	21.43
FACULTAD DE CONTABILIDAD Y ADMINISTRACIÓN TECOMÁN	132	43	41	84	2	5	7	45	46	91	63.64	68.94
Contador Público	37	10	16	26	0	2	2	10	18	28	70.27	75.68
Licenciado en Administración	68	24	19	43	0	3	3	24	22	46	63.24	67.65
Licenciado en Informática Administrativa	27	9	6	15	2	0	2	11	6	17	55.56	62.96
FACULTAD DE MEDICINA VETERINARIA Y ZOOTECNIA	43	6	6	12	2	2	4	8	8	16	27.91	37.21
Médico Veterinario Zootecnista	43	6	6	12	2	2	4	8	8	16	27.91	37.21
Delegación Colima	1486	328	469	797	30	27	57	358	496	854	53.63	57.47
ESCUELA DE MERCADOTECNIA	132	34	37	71	3	1	4	37	38	75	53.79	56.82
Licenciado en Mercadotecnia	73	16	17	33	2	0	2	18	17	35	45.21	47.95
Licenciado en Publicidad y Relaciones Públicas	59	18	20	38	1	1	2	19	21	40	64.41	67.80
FACULTAD DE CIENCIAS	56	6	4	10	0	0	0	6	4	10	17.86	17.86
Licenciado en Ciencia Ambiental y Gestión de Riesgos	31	5	3	8	0	0	0	5	3	8	25.81	25.81
Licenciado en Física	11	1	0	1	0	0	0	1	0	1	9.09	9.09
Licenciado en Matemáticas	14	0	1	1	0	0	0	0	1	1	7.14	7.14
FACULTAD DE CIENCIAS DE LA EDUCACIÓN	190	44	47	91	4	4	8	48	51	99	47.89	52.11
Licenciado en Educación Especial	61	3	29	32	1	3	4	32	36	68	52.46	59.02
Licenciado en Educación Física y Deporte	90	30	9	39	3	0	3	33	9	42	43.33	46.67
Licenciado en Educación Media especializado en Matemáticas	39	11	9	20	0	1	1	11	10	21	51.28	53.85
FACULTAD DE CIENCIAS POLÍTICAS Y SOCIALES	69	11	21	32	1	1	2	12	22	34	46.38	49.28
Licenciado en Administración Pública y Ciencia Política	36	10	10	20	1	0	1	11	10	21	55.56	58.33
Licenciado en Relaciones Internacionales	33	1	11	12	0	1	1	1	12	13	36.36	39.39
FACULTAD DE CONTABILIDAD Y ADMINISTRACIÓN	180	40	48	88	3	4	7	43	52	95	48.89	52.78
Contador Público	92	24	26	50	1	1	2	25	27	52	54.35	56.52
Licenciado en Administración	88	16	22	38	2	3	5	18	25	43	43.18	48.86
FACULTAD DE DERECHO	113	35	42	77	2	0	2	37	42	79	68.14	69.91
Licenciado en Derecho	113	35	42	77	2	0	2	37	42	79	68.14	69.91
FACULTAD DE ENFERMERÍA	83	11	47	58	3	4	7	14	51	65	69.88	78.31
Licenciado en Enfermería	83	11	47	58	3	4	7	14	51	65	69.88	78.31
FACULTAD DE LETRAS Y COMUNICACIÓN	110	13	31	44	1	3	4	14	34	48	40.00	43.64
Licenciado en Comunicación	43	8	17	25	1	0	1	9	17	26	58.14	60.47
Licenciado en Letras Hispanoamericanas	28	3	7	10	0	0	0	3	7	10	35.71	35.71
Licenciado en Lingüística	10	0	1	1	0	2	2	0	3	3	10.00	30.00
Licenciado en Periodismo	29	2	6	8	0	1	1	2	7	9	27.59	31.03
FACULTAD DE MEDICINA	162	54	74	128	4	4	8	58	78	136	79.01	83.95
Licenciado en Nutrición	46	5	30	35	1	0	1	6	30	36	76.09	78.26
Médico Cirujano y Partero	116	49	44	93	3	4	7	52	48	100	80.17	86.21

Plantel / Escuela / Carrera	Primer ingreso	Titulados cohorte			Titulados otras cohortes			Total titulados			Eficiencia Terminal	
		Hombre	Mujer	Total	Hombre	Mujer	Total	Hombre	Mujer	Total	Cohorte	Global
FACULTAD DE PSICOLOGÍA	111	21	44	65	2	4	6	23	48	71	58.56	63.96
Licenciado en Psicología	111	21	44	65	2	4	6	23	48	71	58.56	63.96
FACULTAD DE TELEMÁTICA	126	45	2	47	4	1	5	49	3	52	37.30	41.27
Ingeniero de Software	48	19	2	21	1	0	1	20	2	22	43.75	45.83
Ingeniero en Telemática	78	26	0	26	3	1	4	29	1	30	33.33	38.46
FACULTAD DE TRABAJO SOCIAL	98	3	60	63	0	1	1	3	61	64	64.29	65.31
Licenciado en Trabajo Social	98	3	60	63	0	1	1	3	61	64	64.29	65.31
INSTITUTO UNIVERSITARIO DE BELLAS ARTES	56	11	12	23	3	0	3	14	12	26	41.07	46.43
Licenciado en Artes Visuales	25	4	1	5	2	0	2	6	1	7	20.00	28.00
Licenciado en Danza Escénica	20	6	9	15	0	0	0	6	9	15	75.00	75.00
Licenciado en Música	11	1	2	3	1	0	1	2	2	4	27.27	36.36
Delegación Coquimatlán	489	125	48	173	21	10	31	146	58	204	35.38	41.72
FACULTAD DE ARQUITECTURA Y DISEÑO	128	33	20	53	3	4	7	36	24	60	41.41	46.88
Arquitecto	59	24	14	38	2	1	3	26	15	41	64.41	69.49
Licenciado en Diseño Gráfico	38	3	3	6	1	1	2	4	4	8	15.79	21.05
Licenciado en Diseño Industrial	31	6	3	9	0	2	2	6	5	11	29.03	35.48
FACULTAD DE CIENCIAS QUÍMICAS	119	21	16	37	2	5	7	23	21	44	31.09	36.97
Ingeniero Químico en Alimentos	28	1	3	4	1	1	2	2	4	6	14.29	21.43
Ingeniero Químico Metalúrgico	26	7	1	8	1	0	1	8	1	9	30.77	34.62
Químico Farmacéutico Biólogo	65	13	12	25	0	4	4	13	16	29	38.46	44.62
FACULTAD DE INGENIERÍA CIVIL	112	37	11	48	6	1	7	43	12	55	42.86	49.11
Ingeniero Civil	81	28	9	37	5	0	5	33	9	42	45.68	51.85
Ingeniero Topógrafo Geomático	31	9	2	11	1	1	2	10	3	13	35.48	41.94
FACULTAD DE INGENIERÍA MECÁNICA Y ELÉCTRICA	130	34	1	35	10	0	10	44	1	45	26.92	34.62
Ingeniero Mecánico Electricista	64	15	0	15	7	0	7	22	0	22	23.44	34.38
Ingeniero en Comunicaciones y Electrónica	19	8	1	9	1	0	1	9	1	10	47.37	52.63
Ingeniero en Sistemas Computacionales	47	11	0	11	2	0	2	13	0	13	23.40	27.66
Delegación Villa de Álvarez	375	67	105	172	5	4	9	72	109	181	45.87	48.27
ESCUELA DE FILOSOFÍA	21	4	5	9	0	0	0	4	5	9	42.86	42.86
Licenciado en Filosofía	21	4	5	9	0	0	0	4	5	9	42.86	42.86
FACULTAD DE ECONOMÍA	106	26	17	43	5	1	6	31	18	49	40.57	46.23
Licenciado en Economía	36	6	5	11	1	0	1	7	5	12	30.56	33.33
Licenciado en Finanzas	34	6	5	11	1	1	2	7	6	13	32.35	38.24
Licenciado en Negocios	36	14	7	21	3	0	3	17	7	24	58.33	66.67
FACULTAD DE LENGUAS EXTRANJERAS	79	9	17	26	0	0	0	9	17	26	32.91	32.91
Licenciado en Enseñanza de Lenguas	79	9	17	26	0	0	0	9	17	26	32.91	32.91
FACULTAD DE PEDAGOGÍA	89	14	44	58	0	0	0	14	44	58	65.17	65.17
Licenciado en Pedagogía	89	14	44	58	0	0	0	14	44	58	65.17	65.17
FACULTAD DE TURISMO	80	14	22	36	0	3	3	14	25	39	45.00	48.75
Licenciado en Gestión Turística	80	14	22	36	0	3	3	14	25	39	45.00	48.75
Total	3158	735	839	1574	76	56	132	811	895	1706	49.84	54.02

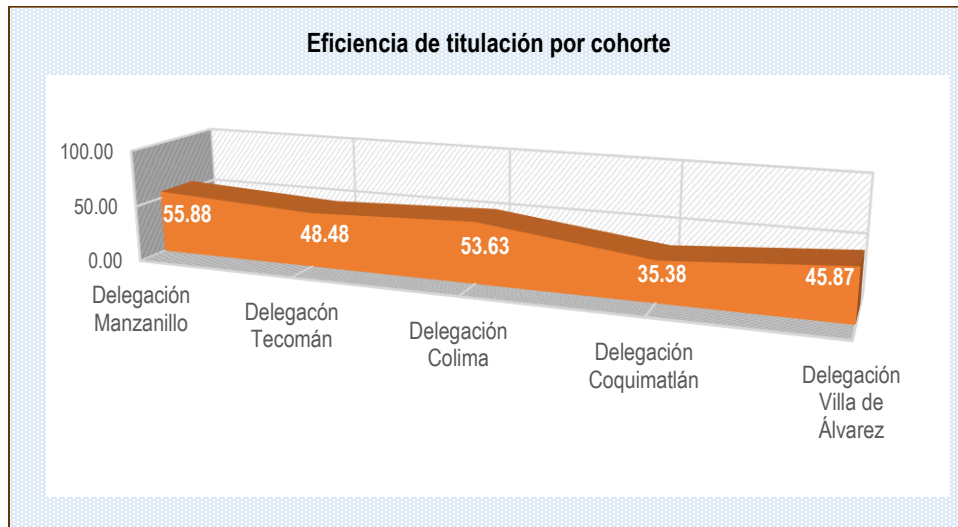
Elaboración: Coordinación de Planeación y Desarrollo Institucional

Fuente: Sistema de Control Escolar de la Universidad de Colima. SICEUC.

Fecha de Corte: 30 de Septiembre de 2016.

La eficiencia de titulación para 2016 incrementó en 2.82%. De acuerdo a la gráfica No. 3.14. en la delegación Manzanillo se registra el mayor porcentaje de eficiencia terminal con 55.88%, sin embargo en relación a la cantidad de titulados, la delegación Colima es la que contempla el dato más alto de titulados, con 797 alumnos, que representa el 53.63% de eficiencia terminal.

Gráfica No. 3.14.



Elaboración: Coordinación de Planeación y Desarrollo Institucional.
Fuente: Sistema de Control Escolar de la Universidad de Colima. SICEUC.
Fecha de Corte: 30 de Septiembre de 2016.

Nivel Superior-Licenciatura
Personal total por función
 Agosto 2016-Enero 2017

Tabla No. 3.15.

Delegación / Plantel	Directivos			Docentes			Docente-Investigador y Docente-Auxiliar de investigador			Administrativos*			Otros**			Total			Personal con discapacidad	
	Hombre	Mujer	Total	Hombre	Mujer	Total	Hombre	Mujer	Total	Hombre	Mujer	Total	Hombre	Mujer	Total	Hombre	Mujer	Total	Total	Función
Delegación Manzanillo	5	0	5	90	60	150	26	7	33	14	21	35	19	11	30	154	99	253	0	0
Facultad de Ciencias Marinas	1		1	25	17	42			0	3	2	5	5	3	8	34	22	56		
Facultad de Contabilidad y Administración de Manzanillo	1		1	18	15	33	6	1	7	6	6	12	2	4	6	33	26	59		
Facultad de Ingeniería Electromecánica	1		1	27	4	31	10	2	12		6	6	4		4	42	12	54		
Facultad de Comercio Exterior	1		1	14	13	27	9		9	4	5	9	4		4	32	18	50		
Escuela de Turismo y Gastronomía	1		1	6	11	17	1	4	5	1	2	3	4	4	8	13	21	34		
Delegación Tecmán	4	0	4	66	25	91	18	1	19	9	15	24	20	2	22	117	43	160	0	0
Facultad de Ciencias Biológicas y Agropecuarias	1		1	19	11	30	7		7	1	6	7	6	1	7	34	18	52		
Facultad de Medicina Veterinaria y Zootecnia	1		1	21	6	27			0	4	2	6	10		10	36	8	44		
Facultad de Contabilidad y Administración de Tecmán	2		2	26	8	34	11	1	12	4	7	11	4	1	5	47	17	64		
Delegación Colima	14	8	22	337	278	615	112	63	175	53	101	154	60	25	85	576	475	1051	4	0
Facultad de Derecho	2		2	23	12	35	12	5	17	3	11	14	4	1	5	44	29	73		
Facultad de Contabilidad y Administración de Colima	3		3	37	18	55	10	2	12	9	9	18	4	2	6	63	31	94	2	Docentes
Facultad de Ciencias Políticas y Sociales	1	1	2	22	20	42			0	5	7	12	7		7	35	28	63	1	Otras funciones
Facultad de Medicina	2		2	58	42	100	28	14	42	3	10	13	7	3	10	98	69	167	1	Docente
Facultad de Ciencias de la Educación	1		1	19	16	35	8	11	19	8	13	21	5	3	8	41	43	84		
Facultad de Letras y Comunicación		1	1	28	21	49	10	9	19	5	9	14	6		6	49	40	89		
Facultad de Enfermería		1	1	25	36	61			0	2	2	4	3	6	9	30	45	75		
Facultad de Trabajo Social		2	2	14	19	33	2	5	7	2	5	7	3	1	4	21	32	53		
Facultad de Psicología	1	1	2	13	17	30	9	9	18	2	8	10	2	1	3	27	36	63		
Facultad de Ciencias	2		2	6	6	12	16	3	19		6	6	4		4	28	15	43		
Facultad de Telemática		1	1	27	15	42	17	5	22	5	3	8	5	5	10	54	29	83		
Instituto Universitario de Bellas Artes	1		1	39	28	67			0	3	7	10	7	2	9	50	37	87		
Escuela de Mercadotecnia	1	1	2	26	28	54			0	6	11	17	3	1	4	36	41	77		
Delegación Coquimatlán	6	1	7	130	56	186	61	12	73	15	19	34	22	5	27	234	93	327	0	0
Facultad de Ingeniería Civil	2		2	29	11	40	14	2	16	7	4	11	5		5	57	17	74		
Facultad de Ciencias Químicas	1	1	2	21	12	33	13	3	16		5	5	6		6	41	21	62		
Facultad de Ingeniería Mecánica y Eléctrica	1		1	43	13	56	22	1	23	7	7	14	5		5	78	21	99		
Facultad de Arquitectura y Diseño	2		2	37	20	57	12	6	18	1	3	4	6	5	11	58	34	92		

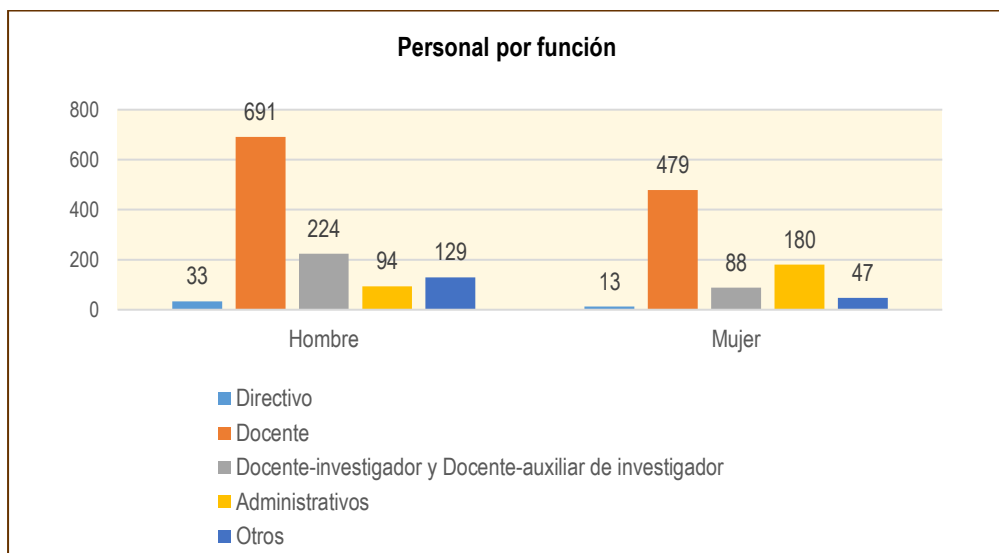
Delegación / Plantel	Directivos			Docentes			Docente-Investigador y Docente-Auxiliar de investigador			Administrativos*			Otros**			Total			Personal con discapacidad	
	Hombre	Mujer	Total	Hombre	Mujer	Total	Hombre	Mujer	Total	Hombre	Mujer	Total	Hombre	Mujer	Total	Hombre	Mujer	Total	Total	Función
Delegación Villa de Álvarez	4	4	8	68	60	128	7	5	12	3	24	27	8	4	12	90	97	187	0	0
Facultad de Economía		1	1	25	20	45			0		6	6	2	1	3	27	28	55		
Facultad de Pedagogía	2	2	4	19	19	38			0	1	6	7	3	1	4	25	28	53		
Facultad de Lenguas Extranjeras		1	1	7	4	11	5	4	9		5	5	2		2	14	14	28		
Escuela de Filosofía	1		1	6	3	9	2	1	3	1	2	3		1	1	10	7	17		
Facultad de Turismo	1		1	11	14	25			0	1	5	6	1	1	2	14	20	34		
Total	33	13	46	691	479	1170	224	88	312	94	180	274	129	47	176	1171	807	1978	4	0

Elaboración: Coordinación de Planeación y Desarrollo Institucional.

Fuente: Estadística complementaria de Educación Superior.

Fecha de Corte: 30 de Septiembre de 2016.

Gráfica No. 3.15.



La Universidad de Colima contó con un personal mayor a 1900, en comparación del año inmediato anterior aumentó el 0.9% (18). Cabe resaltar, que es más el número de varones que mujeres de acuerdo a cada función, a excepción de los administrativos, que en su mayoría son mujeres.

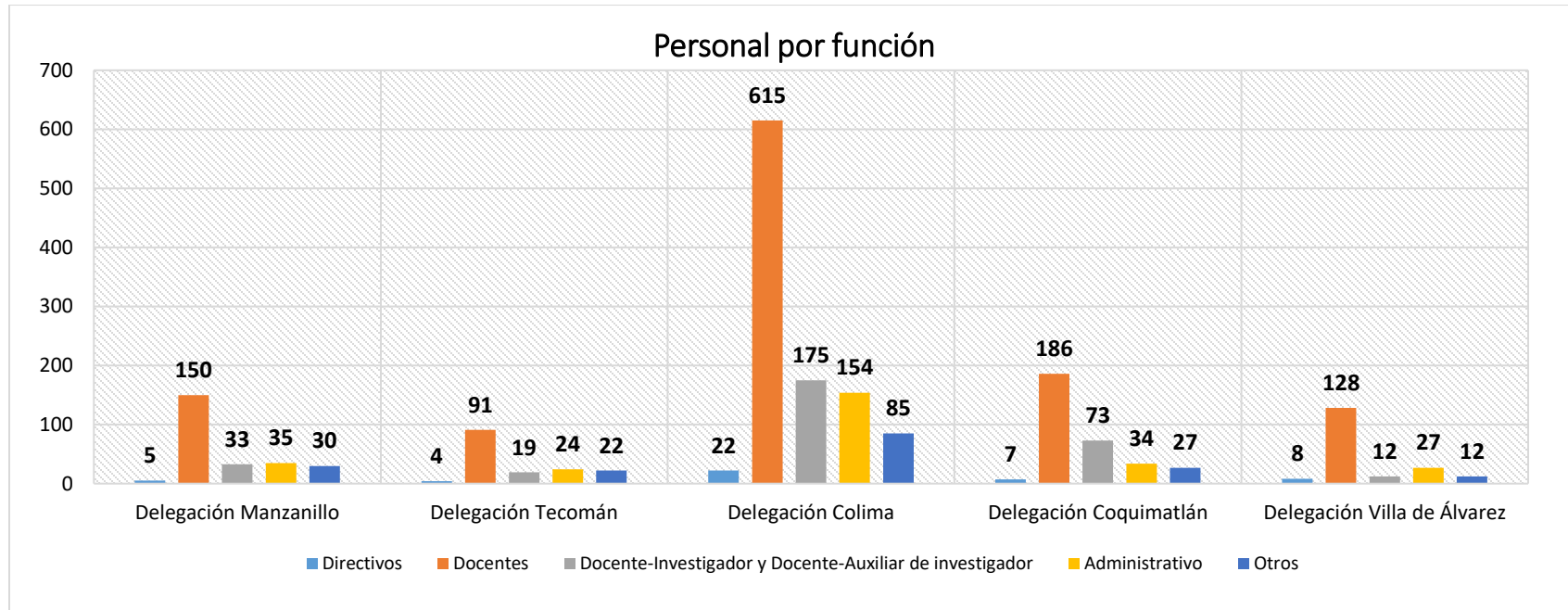
Elaboración: Coordinación de Planeación y Desarrollo Institucional.

Fuente: Estadística complementaria de Educación Superior.

Fecha de Corte: 30 de Septiembre de 2016.

En la gráfica No. 3.15.1. se desagrega por delegación regional el total del personal que labora en la UdeC. Para este año la delegación Colima registra el número más alto de trabajadores con 1,051 respectivamente.

Gráfica No. 3.15.1.



Elaboración: Coordinación de Planeación y Desarrollo Institucional.

Fuente: Estadística complementaria de Educación Superior.

Fecha de Corte: 30 de Septiembre de 2016.

Nivel Superior-Licenciatura
Personal docente por grado académico y género
 Agosto 2016-Enero 2017

Tabla No. 3.16.

Delegación / Plantel	Subespecialidad Médica			Doctorado			Especialidad Médica			Maestría			Especialidad			Licenciatura			Técnico Superior			Total			Con discapacidad	
	Hombre	Mujer	Total	Hombre	Mujer	Total	Hombre	Mujer	Total	Hombre	Mujer	Total	Hombre	Mujer	Total	Hombre	Mujer	Total	Hombre	Mujer	Total	Hombre	Mujer	Total	Total	Grado académico
Delegación Manzanillo	0	0	0	32	5	37	0	0	0	45	35	80	0	0	0	38	27	65	1	0	1	116	67	183	0	0
Facultad de Ciencias Marinas			0	16	3	19			0	4	9	13			0	5	5	10			0	25	17	42		
Facultad de Contabilidad y Administración de Manzanillo			0	3	1	4			0	13	8	21			0	8	7	15			0	24	16	40		
Facultad de Ingeniería Electromecánica			0	7	1	8			0	17	2	19			0	13	3	16			0	37	6	43		
Facultad de Comercio Exterior			0	6		6			0	10	10	20			0	7	3	10			0	23	13	36		
Escuela de Turismo y Gastronomía			0			0			0	1	6	7			0	5	9	14	1		1	7	15	22		
Delegación Tecmán	0	0	0	20	6	26	0	0	0	32	7	39	2	0	2	30	13	43	0	0	0	84	26	110	0	0
Facultad de Ciencias Biológicas y Agropecuarias			0	10	4	14			0	8	3	11			0	8	4	12			0	26	11	37		
Facultad de Medicina Veterinaria y Zootecnia			0	9	2	11			0	3	1	4	2		2	7	3	10			0	21	6	27		
Facultad de Contabilidad y Administración de Tecmán			0	1		1			0	21	3	24			0	15	6	21			0	37	9	46		
Delegación Colima	17	2	19	127	85	212	20	8	28	141	124	265	6	5	11	138	117	255	0	0	0	449	341	790	3	0
Facultad de Derecho			0	11	6	17			0	12	5	17	1		1	11	6	17			0	35	17	52		
Facultad de Contabilidad y Administración de Colima			0	10	2	12			0	20	9	29			0	17	9	26			0	47	20	67	2	1 Mtro. Y 1 Lic.
Facultad de Ciencias Políticas y Sociales			0	5	11	16			0	11	8	19			0	6	1	7			0	22	20	42		
Facultad de Medicina	17	2	19	34	19	53	20	8	28	12	11	23			0	3	16	19			0	86	56	142	1	Mtro.
Facultad de Ciencias de la Educación			0	7	5	12			0	13	13	26	1		1	6	9	15			0	27	27	54		
Facultad de Letras y Comunicación			0	8	13	21			0	13	11	24			0	17	6	23			0	38	30	68		
Facultad de Enfermería			0	2	1	3			0	7	9	16	2	4	6	14	22	36			0	25	36	61		
Facultad de Trabajo Social			0	1	4	5			0	8	8	16	1		1	6	12	18			0	16	24	40		
Facultad de Psicología			0	10	10	20			0	8	12	20	1		1	3	4	7			0	22	26	48		
Facultad de Ciencias			0	15	3	18			0	1	1	2			0	6	5	11			0	22	9	31		
Facultad de Telemática			0	12	5	17			0	19	10	29			0	13	5	18			0	44	20	64		
Instituto Universitario de Bellas Artes			0	3	2	5			0	9	14	23			0	27	12	39			0	39	28	67		
Escuela de Mercadotecnia			0	9	4	13			0	8	13	21		1	1	9	10	19			0	26	28	54		
Delegación Coquimatlán	0	0	0	61	15	76	0	0	0	67	26	93	2	0	2	61	27	88	0	0	0	191	68	259	0	0
Facultad de Ingeniería Civil			0	12	2	14			0	19	4	23			0	12	7	19			0	43	13	56		
Facultad de Ciencias Químicas			0	22	7	29			0	6	6	12	1		1	5	2	7			0	34	15	49		
Facultad de Ingeniería Mecánica y Eléctrica			0	18	1	19			0	24	5	29	1		1	22	8	30			0	65	14	79		
Facultad de Arquitectura y Diseño			0	9	5	14			0	18	11	29			0	22	10	32			0	49	26	75		

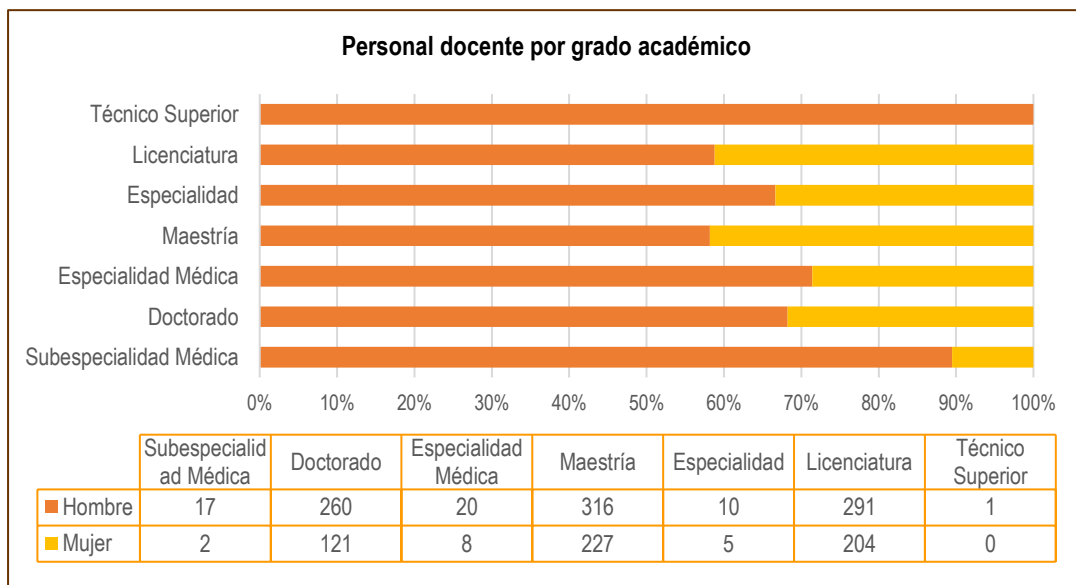
Delegación / Plantel	Subespecialidad Médica			Doctorado			Especialidad Médica			Maestría			Especialidad			Licenciatura			Técnico Superior			Total			Con discapacidad	
	Hombre	Mujer	Total	Hombre	Mujer	Total	Hombre	Mujer	Total	Hombre	Mujer	Total	Hombre	Mujer	Total	Hombre	Mujer	Total	Hombre	Mujer	Total	Hombre	Mujer	Total	Total	Grado académico
Delegación Villa de Álvarez	0	0	0	20	10	30	0	0	0	31	35	66	0	0	0	24	20	44	0	0	0	75	65	140	0	0
Facultad de Economía			0	12	3	15			0	8	14	22			0	5	3	8			0	25	20	45		
Facultad de Pedagogía			0	5	5	10			0	8	6	14			0	6	8	14			0	19	19	38		
Facultad de Lenguas Extranjeras			0	1	1	2			0	6	6	12			0	5	1	6			0	12	8	20		
Escuela de Filosofía			0	1		1			0	6	2	8			0	1	2	3			0	8	4	12		
Facultad de Turismo			0	1	1	2			0	3	7	10			0	7	6	13			0	11	14	25		
Total	17	2	19	260	121	381	20	8	28	316	227	543	10	5	15	291	204	495	1	0	1	915	567	1482	3	0

Elaboración: Coordinación de Planeación y Desarrollo Institucional.

Fuente: Estadística complementaria de Educación Superior.

Fecha de Corte: 30 de Septiembre de 2016.

Gráfica No. 3.16.



Para el año 2016 se reportaron 1482 profesores mientras que en 2015 fueron 1426, por lo que existió un aumento del 3.8% (56). La mayoría de los docentes que laboran en la universidad tienen el grado de Maestría y en menor cantidad se encontraron los que tuvieron grado de licenciatura.

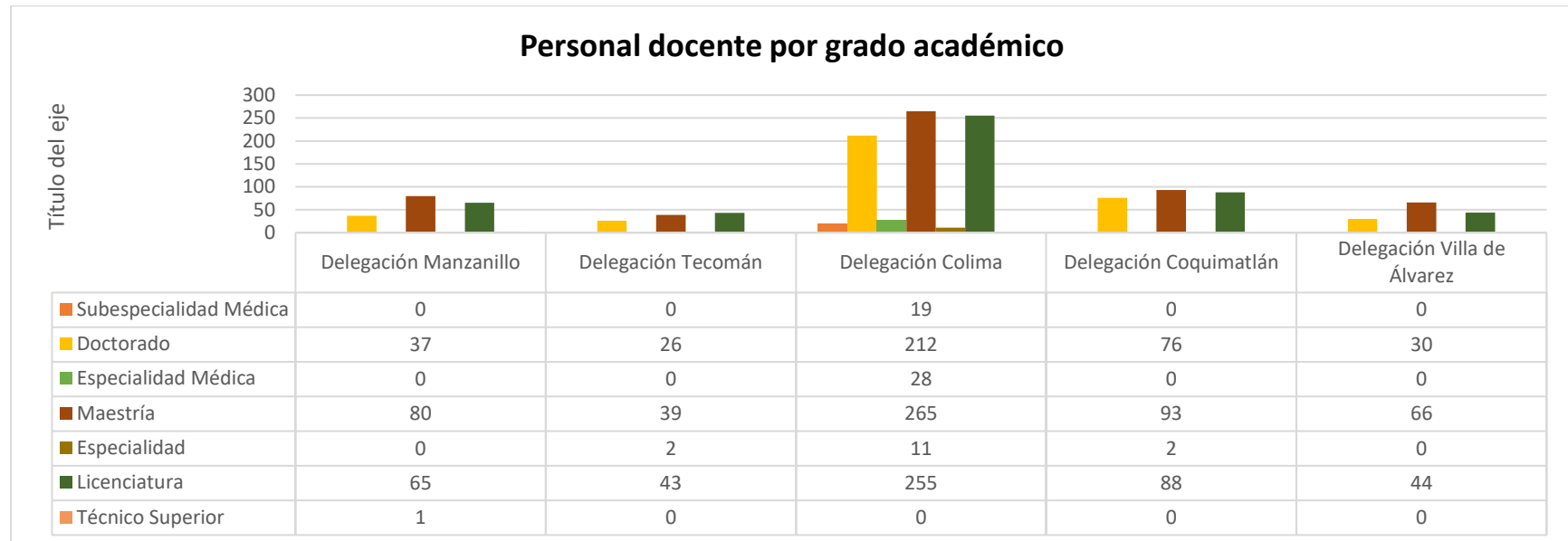
Elaboración: Coordinación de Planeación y Desarrollo Institucional.

Fuente: Estadística complementaria de Educación Superior.

Fecha de Corte: 30 de Septiembre de 2016.

En la siguiente gráfica se concentra el total del personal docente de acuerdo al grado de estudio y la delegación regional a la que pertenecen.

Gráfica No. 3.16.1.



Elaboración: Coordinación de Planeación y Desarrollo Institucional.

Fuente: Estadística complementaria de Educación Superior.

Fecha de Corte: 30 de Septiembre de 2016.

Nivel Superior-Licenciatura
Personal docente por rangos de edad
 Agosto 2016-Enero 2017

Tabla No. 3.17.

Delegación / Plantel	Menos de 20 años			De 20 a 24 años			De 25 a 29 años			De 30 a 34 años			De 35 a 39 años			De 40 a 44 años			De 45 a 49 años			De 50 a 54 años			De 55 a 59 años			De 60 a 64 años			De 65 años o más			Total		
	H	M	T	H	M	T	H	M	T	H	M	T	H	M	T	H	M	T	H	M	T	H	M	T	H	M	T	H	M	T	H	M	T	H	M	T
Delegación Manzanillo	0	0	0	0	0	0	10	7	17	15	12	27	17	15	32	15	14	29	18	8	26	21	5	26	13	2	15	6	2	8	1	2	3	116	67	183
Facultad de Ciencias Marinas																																				
Docente			0			0	1		1	3	2	5	3	3	6	1	1	2	2	4	6	7	3	10	4	1	5	3	2	5	1	1	2	25	17	42
Facultad de Contabilidad y Administración Manzanillo																																				
Docente			0			0	2	3	5	3	4	7	1	2	3	6	3	9	4	3	7	4		4	2	1	3	2		2			0	24	16	40
Facultad de Ingeniería Electromecánica																																				
Docente			0			0	2		2	3	1	4	7	1	8	4	2	6	10	1	11	6	1	7	4		4	1		1			0	37	6	43
Facultad de Comercio Exterior																																				
Docente			0			0	3	3	6	4	3	7	5	4	9	4	3	7	2		2	2		2	3		3			0			0	23	13	36
Escuela de Turismo y Gastronomía																																				
Docente			0			0	2	1	3	2	2	4	1	5	6		5	5			0	2	1	3			0			0	1	1	7	15		22
Delegación Tecmán	0	0	0	0	0	0	7	1	8	15	5	20	10	6	16	14	3	17	12	5	17	16	2	18	9	3	12	0	1	1	1	0	1	84	26	110
Facultad de Ciencias Biológicas y Agropecuarias																																				
Docente			0			0	2		2	9	3	12	3	3	6	2	1	3	4	1	5	3	2	5	2	1	3			0	1		1	26	11	37
Facultad de Medicina Veterinaria y Zootecnia																																				
Docente			0			0	4		4		1	1	4	1	5	3	1	4		2	2	6		6	4	1	5			0			0	21	6	27
Facultad de Contabilidad y Administración Tecmán																																				
Docente			0			0	1	1	2	6	1	7	3	2	5	9	1	10	8	2	10	7		7	3	1	4			1	1		0	37	9	46
Delegación Colima	0	0	0	0	1	1	22	24	46	46	49	95	85	89	174	72	64	136	63	41	104	62	38	100	45	26	71	39	7	46	15	2	17	449	341	790
Facultad de Derecho																																				
Docente			0			0	1		1	4	2	6	7	6	13	3	5	8	5	1	6	8	1	9	3	1	4	1	1	2	3		3	35	17	52
Facultad de Contabilidad y Administración Colima																																				
Docente			0			0	2		2	1		1	11	6	17	9	7	16	7	2	9	6	2	8	1	2	3	8	1	9	2		2	47	20	67
Facultad de Ciencias Políticas y Sociales																																				
Docente			0			0	2	1	3	1	4	5	4	2	6	3	3	6	3	5	8	2	3	5	5	1	6	1		1	1	1	2	22	20	42
Facultad de Medicina																																				
Docente			0			0	1	1	2	3	10	13	6	14	20	7	12	19	16	9	25	9	5	14	21	3	24	18	2	20	5		5	86	56	142
Facultad de Ciencias de la Educación																																				
Docente			0			0	3	4	7	10	4	14	3	8	11	5	4	9	3	2	5	1	3	4	1	2	3	1		1			0	27	27	54
Facultad de Letras y Comunicación																																				
Docente			0			0	2	1	3	4	3	7	14	10	24	4	5	9	6	3	9	4	5	9	2	2	4	1		1	1	1	2	38	30	68
Facultad de Enfermería																																				
Docente			0			0	4	7	11	4	5	9	4	9	13	4	4	8		5	5	6	3	9	2	2	4	1	1	2			0	25	36	61
Facultad de Trabajo Social																																				
Docente			0			1	1	1	2	3	1	5	6	5	10	3	2	5	1	1	2	4	6	10	1	1	2			1	1		0	16	24	40
Facultad de Psicología																																				
Docente			0			0	2		2		3	3	4	7	11	5	2	7	2	6	8	4	3	7	2	4	6	2	1	3	1		1	22	26	48
Facultad de Ciencias																																				
Docente			0			0			0		2	2	4	4	8	3	1	4	6	1	7	7	1	8	2		2			0			0	22	9	31

Delegación / Plantel	Menos de 20 años			De 20 a 24 años			De 25 a 29 años			De 30 a 34 años			De 35 a 39 años			De 40 a 44 años			De 45 a 49 años			De 50 a 54 años			De 55 a 59 años			De 60 a 64 años			De 65 años o más			Total			
	H	M	T	H	M	T	H	M	T	H	M	T	H	M	T	H	M	T	H	M	T	H	M	T	H	M	T	H	M	T	H	M	T	H	M	T	
Facultad de Telemática																																					
Docente			0			0	2	3	5	7	2	9	9	5	14	16	6	22	5	2	7	2	1	3	2	1	3	1		1				0	44	20	64
Instituto Universitario de Bellas Artes																																					
Docente			0			0	2	3	5	7	3	10	7	4	11	6	5	11	6	3	9	6	4	10		6	6	3		3	2		2	39	28	67	
Escuela de Mercadotecnia																																					
Docente			0			0		2	2	4	6	10	7	9	16	4	8	12	3	1	4	3	1	4	3	1	4	2	2		0	26	28	54			
Delegación Coquimatlán	0	0	0	1	0	1	11	3	14	29	9	38	34	22	56	41	17	58	26	9	35	27	4	31	14	4	18	6	0	6	2	0	2	191	68	259	
Facultad de Ingeniería Civil																																					
Docente			0			0	4	2	6	2	1	3	9	2	11	9	5	14	9	1	10	6	1	7	2	1	3	1		1	1	1	1	43	13	56	
Facultad de Ciencias Químicas																																					
Docente			0	1		1			0	9	2	11	4	2	6	8	4	12	3	3	6	5	2	7	4	2	6			0			0	34	15	49	
Facultad de Ingeniería Mecánica y Eléctrica																																					
Docente			0			0	6	1	7	9	3	12	15	6	21	14	3	17	7	1	8	13		13	1		1			0			0	65	14	79	
Facultad de Arquitectura y Diseño																																					
Docente			0			0	1		1	9	3	12	6	12	18	10	5	15	7	4	11	3	1	4	7	1	8	5		5	1		1	49	26	75	
Delegación Villa de Álvarez	0	0	0	0	0	0	2	7	9	16	11	27	10	17	27	17	14	31	14	9	23	9	3	12	4	2	6	1	2	3	2	0	2	75	65	140	
Facultad de Economía																																					
Docente			0			0	2	3	5	7	4	11	7	6	13	2	5	7	3		3	2	2	4	2		2			0			0	25	20	45	
Facultad de Pedagogía																																					
Docente			0			0			0	3	3	6	1	5	6	7	4	11	1	6	7	5	1	6	1		1			0	1		1	19	19	38	
Facultad de Lenguas Extranjeras																																					
Docente			0			0		1	1	3		3		3	3	3	1	4	5	1	6			0		1	1		1	1	1	1	1	12	8	20	
Escuela de Filosofía																																					
Docente			0			0			0	1	1	2		2	2	2	1	3	3		3	1		1	1		1			0			0	8	4	12	
Facultad de Turismo																																					
Docente			0			0			3	3	2	3	5	2	1	3	3	3	6	2	2	4	1	1		1	1	1	1	2			0	11	14	25	
Total	0	0	0	1	1	2	52	42	94	121	86	207	156	149	305	159	112	271	133	72	205	135	52	187	85	37	122	52	12	64	21	4	25	915	567	1482	

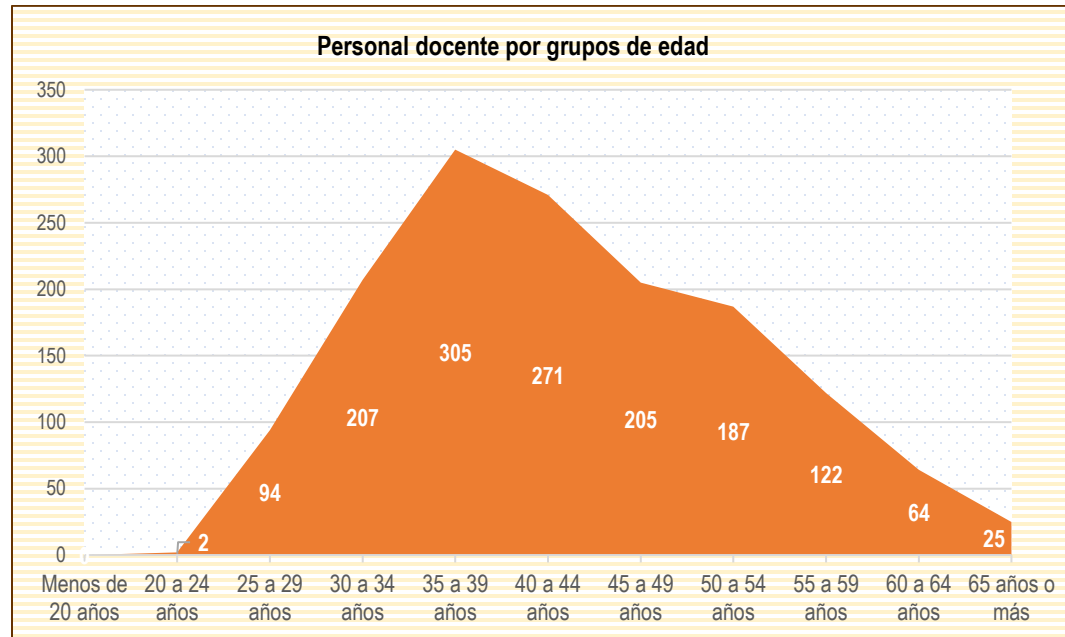
Elaboración: Coordinación de Planeación y Desarrollo Institucional.

Fuente: Estadística complementaria de Educación Superior.

Fecha de Corte: 30 de Septiembre de 2016.

Prosiguiendo con los profesores, el 20.6% (305) se situó en el rango de 35 a 39 años de edad, por otro lado existió una escasa cantidad de docentes menores a 24 años edad, la gran parte se sitúa en los rangos de más de treinta años.

Gráfica No. 3.17.



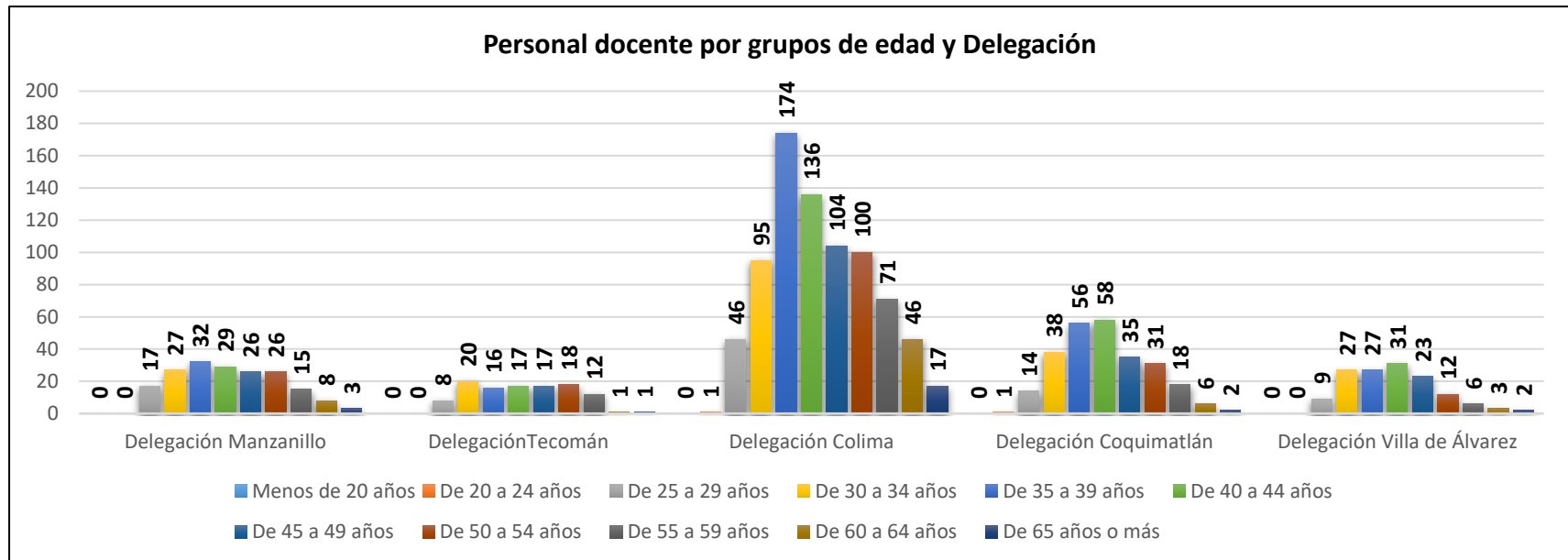
Elaboración: Coordinación de Planeación y Desarrollo Institucional.

Fuente: Estadística complementaria de Educación Superior.

Fecha de Corte: 30 de Septiembre de 2016.

Para identificar más claramente la distribución del personal docente por grupos de edad en las 5 delegaciones de la universidad, la gráfica siguiente ilustra dichos rangos con su respectivo total, logrando identificar que la delegación Colima concentra el número más alto de personal en el rango de 35 a 39 años.

Gráfica No. 3.17.1.



Elaboración: Coordinación de Planeación y Desarrollo Institucional.

Fuente: Estadística complementaria de Educación Superior.

Fecha de Corte: 30 de Septiembre de 2016.

Nivel Superior-Licenciatura
Personal docente por antigüedad
 Agosto 2016-Enero 2017

Tabla No. 3.18.

Delegación / Plantel	De 0 a 4 años			De 5 a 9 años			De 10 a 14 años			De 15 a 19 años			De 20 a 24 años			De 25 a 29 años			De 30 años y más			Total		
	H	M	T	H	M	T	H	M	T	H	M	T	H	M	T	H	M	T	H	M	T	H	M	T
Delegación Manzanillo	23	14	37	23	19	42	21	13	34	17	8	25	9	4	13	16	5	21	7	4	11	116	67	183
Facultad de Ciencias Marinas																								
Docente	3		3	7	3	10	1	4	5	2	1	3	1	2	3	5	4	9	6	3	9	25	17	42
Facultad de Contabilidad y Administración Manzanillo																								
Docente	4	8	12	3		3	4	3	7	3	4	7	4		4	5		5	1	1	2	24	16	40
Facultad de Ingeniería Electromecánica																								
Docente	6		6	7	1	8	6	1	7	9	1	10	4	2	6	5	1	6				37	6	43
Facultad de Comercio Exterior																								
Docente	8	3	11	2	7	9	9	3	12	3		3				1		1				23	13	36
Escuela de Turismo y Gastronomía																								
Docente	2	3	5	4	8	12	1	2	3		2	2										7	15	22
Delegación Tecomán	23	10	33	12	3	15	16	2	18	11	5	16	8	4	12	9	0	9	5	2	7	84	26	110
Facultad de Ciencias Biológicas y Agropecuarias																								
Docente	14	7	21	3	1	4	4		4	2	2	4	1	1	2	1		1	1	1	1	26	11	37
Facultad de Medicina Veterinaria y Zootecnia																								
Docente	7	2	9	1		1	4		4	1	2	3	1	1	2	3		3	4	1	5	21	6	27
Facultad de Contabilidad y Administración Tecomán																								
Docente	2	1	3	8	2	10	8	2	10	8	1	9	6	2	8	5		5		1	1	37	9	46
Delegación Colima	91	69	160	65	76	141	101	80	181	71	63	134	37	29	66	53	16	69	31	8	39	449	341	790
Facultad de Derecho																								
Docente	5	3	8	4	2	6	14	5	19	5	5	10	1		1	1	1	2	5	1	6	35	17	52
Facultad de Contabilidad y Administración Colima																								
Docente	6	2	8	4	4	8	12	6	18	13	3	16	3	3	6	3	1	4	6	1	7	47	20	67
Facultad de Ciencias Políticas y Sociales																								
Docente	4	5	9	5	2	7	2	5	7	2	4	6	2	2	4	3	1	4	4	1	5	22	20	42
Facultad de Medicina																								
Docente	13	12	25	14	15	29	10	8	18	11	6	17	9	7	16	22	7	29	7	1	8	86	56	142
Facultad de Ciencias de la Educación																								
Docente	10	7	17	7	4	11	3	8	11	4	6	10	2	2	4	1		1				27	27	54
Facultad de Letras y Comunicación																								
Docente	8	3	11	3	5	8	13	13	26	5	5	10	3	2	5	3	2	5	3		3	38	30	68
Facultad de Enfermería																								
Docente	10	14	24	6	9	15	4	4	8		4	4	1	5	6	2		2	2	2	2	25	36	61

Delegación / Plantele	De 0 a 4 años			De 5 a 9 años			De 10 a 14 años			De 15 a 19 años			De 20 a 24 años			De 25 a 29 años			De 30 años y más			Total		
	H	M	T	H	M	T	H	M	T	H	M	T	H	M	T	H	M	T	H	M	T	H	M	T
Facultad de Trabajo Social																								
Docente	4	5	9	1	2	3	5	8	13	1	2	3		2	2	4	1	5	1	4	5	16	24	40
Facultad de Psicología																								
Docente	3	2	5	1	5	6	9	7	16	4	9	13	3	2	5	2	1	3				22	26	48
Facultad de Ciencias																								
Docente	6	2	8	3	3	6	5	4	9	4		4	2		2	2		2				22	9	31
Facultad de Telemática																								
Docente	6	1	7	5	8	13	10	2	12	12	8	20	6		6	4	1	5	1		1	44	20	64
Instituto Universitario de Bellas Artes																								
Docente	9	9	18	7	8	15	7	5	12	6	3	9	3	2	5	6	1	7	1		1	39	28	67
Escuela de Mercadotecnia																								
Docente	7	4	11	5	9	14	7	5	12	4	8	12	2	2	4				1		1	26	28	54
Delegación Coquimatlán	38	14	52	37	19	56	41	15	56	38	11	49	14	5	19	17	2	19	6	2	8	191	68	259
Facultad de Ingeniería Civil																								
Docente	13	3	16	9	5	14	10	4	14	7	1	8	3		3	1		1				43	13	56
Facultad de Ciencias Químicas																								
Docente	8	4	12	9	3	12	11	1	12	2	2	4	2	3	5	2		2		2	2	34	15	49
Facultad de Ingeniería Mecánica y Eléctrica																								
Docente	10	1	11	10	4	14	13	6	19	18	3	21	3		3	8		8	3		3	65	14	79
Facultad de Arquitectura y Diseño																								
Docente	7	6	13	9	7	16	7	4	11	11	5	16	6	2	8	6	2	8	3		3	49	26	75
Delegación Villa de Álvarez	13	16	29	18	17	35	15	14	29	14	11	25	12	4	16	3	3	6	0	0	0	75	65	140
Facultad de Economía																								
Docente	8	8	16	7	4	11	3	3	6	4	4	8	3	1	4							25	20	45
Facultad de Pedagogía																								
Docente	1	2	3	5	3	8	5	9	14	3	2	5	3	2	5	2	1	3				19	19	38
Facultad de Lenguas Extranjeras																								
Docente	1	1	2	2	2	4	1	1	2	4	2	6	3	1	4	1	1	2				12	8	20
Escuela de Filosofía																								
Docente				2	2	4	3		3	1	2	3	2		2							8	4	12
Facultad de Turismo																								
Docente	3	5	8	2	6	8	3	1	4	2	1	3	1		1		1	1				11	14	25
Total	188	123	311	155	134	289	194	124	318	151	98	249	80	46	126	98	26	124	49	16	65	915	567	1482

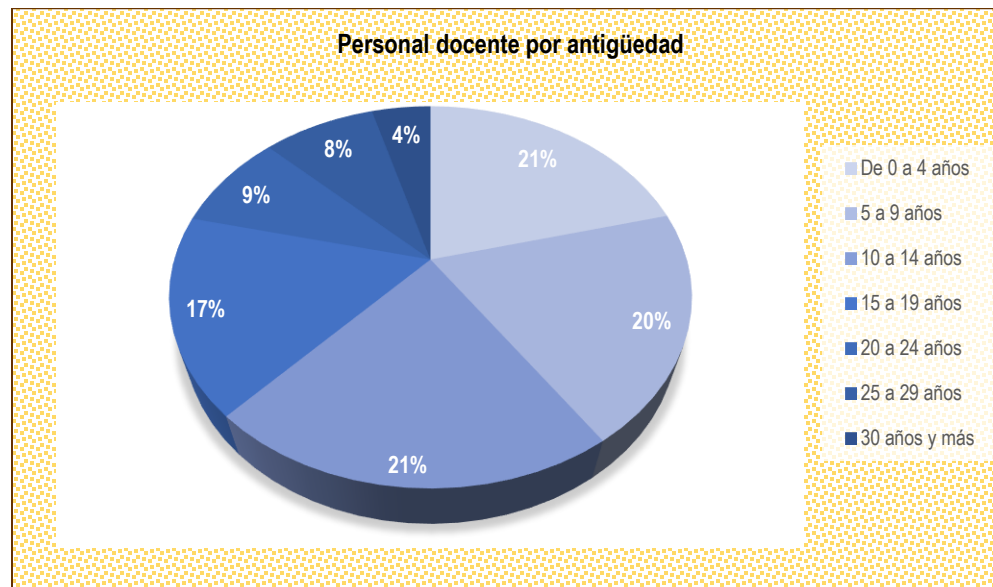
Elaboración: Coordinación de Planeación y Desarrollo Institucional.

Fuente: Estadística complementaria de Educación Superior.

Fecha de Corte: 30 de Septiembre de 2016.

De los 1482 docentes, los rangos de 0 a 4 años y de 10 a 14 años de antigüedad tuvieron el mismo porcentaje, asimismo, en menor cantidad se encontraron los trabajadores con más de 30 años de antigüedad (4%).

Gráfica No. 3.18.



Elaboración: Coordinación de Planeación y Desarrollo Institucional.

Fuente: Estadística complementaria de Educación Superior.

Fecha de Corte: 30 de Septiembre de 2016.

Nivel Superior-Licenciatura
Personal por tipo de contratación
 Agosto 2016-Enero 2017

Tabla No. 3.19.

Delegación / Plantel	Tiempo Completo			Por Horas			Total			Discapacidad / Tipo contratación
	Hombre	Mujer	Total	Hombre	Mujer	Total	Hombre	Mujer	Total	
Delegación Manzanillo	42	14	56	74	53	127	116	67	183	0
Facultad de Ciencias Marinas	16	7	23	9	10	19	25	17	42	
Facultad de Contabilidad y Administración de Manzanillo	6	1	7	18	15	33	24	16	40	
Facultad de Ingeniería Electromecánica	10	2	12	27	4	31	37	6	43	
Facultad de Comercio Exterior	9		9	14	13	27	23	13	36	
Escuela de Turismo y Gastronomía	1	4	5	6	11	17	7	15	22	
Delegación Tecmán	29	3	32	55	23	78	84	26	110	0
Facultad de Ciencias Biológicas y Agropecuarias	8	1	9	18	10	28	26	11	37	
Facultad de Medicina Veterinaria y Zootecnia	10	1	11	11	5	16	21	6	27	
Facultad de Contabilidad y Administración de Tecmán	11	1	12	26	8	34	37	9	46	
Delegación Colima	139	92	231	310	249	559	449	341	790	3
Facultad de Derecho	12	5	17	23	12	35	35	17	52	
Facultad de Contabilidad y Administración de Colima	10	2	12	37	18	55	47	20	67	1 PTC y 1 PH
Facultad de Ciencias Políticas y Sociales	7	7	14	15	13	28	22	20	42	
Facultad de Medicina	28	19	47	58	37	95	86	56	142	1 PH
Facultad de Ciencias de la Educación	8	11	19	19	16	35	27	27	54	
Facultad de Letras y Comunicación	10	9	19	28	21	49	38	30	68	
Facultad de Enfermería	4	2	6	21	34	55	25	36	61	
Facultad de Trabajo Social	2	5	7	14	19	33	16	24	40	
Facultad de Psicología	9	9	18	13	17	30	22	26	48	
Facultad de Ciencias	16	3	19	6	6	12	22	9	31	
Facultad de Telemática	17	5	22	27	15	42	44	20	64	
Instituto Universitario de Bellas Artes	9	11	20	30	17	47	39	28	67	
Escuela de Mercadotecnia	7	4	11	19	24	43	26	28	54	
Delegación Coquimatlán	65	14	79	126	54	180	191	68	259	0
Facultad de Ingeniería Civil	18	2	20	25	11	36	43	13	56	
Facultad de Ciencias Químicas	14	5	19	20	10	30	34	15	49	
Facultad de Ingeniería Mecánica y Eléctrica	22	1	23	43	13	56	65	14	79	
Facultad de Arquitectura y Diseño	11	6	17	38	20	58	49	26	75	
Delegación Villa de Álvarez	25	16	41	50	49	99	75	65	140	0
Facultad de Economía	8	4	12	17	16	33	25	20	45	
Facultad de Pedagogía	6	5	11	13	14	27	19	19	38	
Facultad de Lenguas Extranjeras	5	4	9	7	4	11	12	8	20	
Escuela de Filosofía	2	1	3	6	3	9	8	4	12	
Facultad de Turismo	4	2	6	7	12	19	11	14	25	
Total	300	139	439	615	428	1043	915	567	1482	3

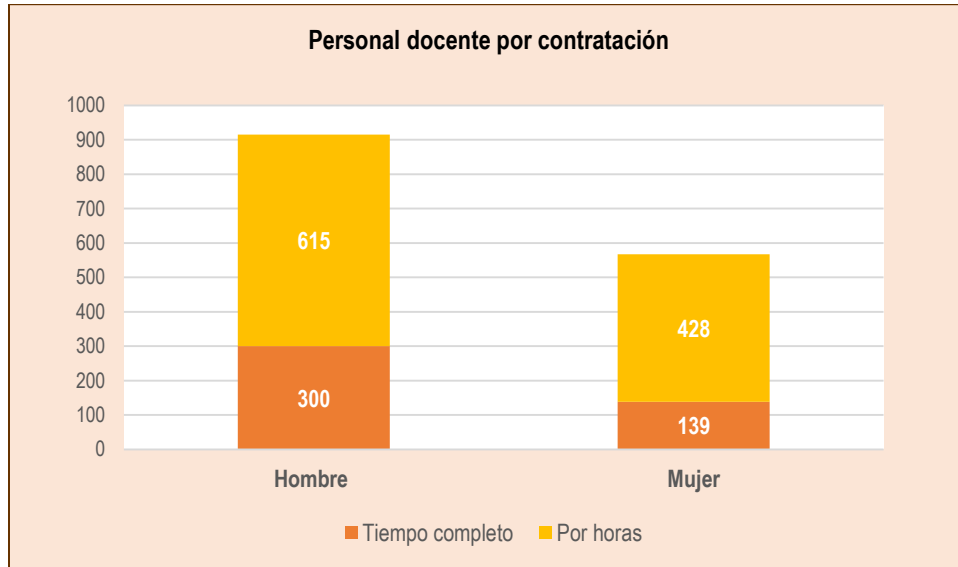
Elaboración: Coordinación de Planeación y Desarrollo Institucional.

Fuente: Estadística complementaria de Educación Superior.

Fecha de Corte: 30 de Septiembre de 2016.

De la planta docente registrada en el año 2016, la mayoría fue de género masculino, de los cuales el 41.5% (615) correspondió a los profesores por horas y el 20.2% (300) a los PTC, asimismo, el 28.9% (428) y el 9.4% (139). Además, la gráfica No. 3.19.1. desagrega el total por tipo de contratación y delegación regional.

Gráfica No. 3.19.

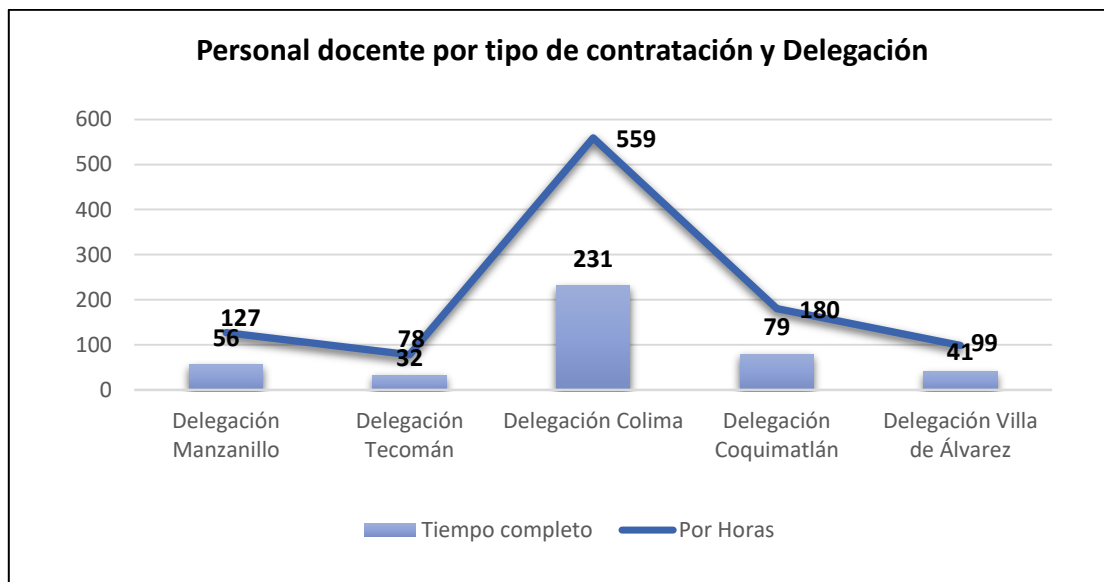


Elaboración: Coordinación de Planeación y Desarrollo Institucional.

Fuente: Estadística complementaria de Educación Superior.

Fecha de Corte: 30 de Septiembre de 2016.

Gráfica No. 3.19.1.



Elaboración: Coordinación de Planeación y Desarrollo Institucional.

Fuente: Estadística complementaria de Educación Superior.

Fecha de Corte: 30 de Septiembre de 2016.

Nivel Superior-Licenciatura
Personal docente grado académico y tipo de contratación
 Agosto 2016-Enero 2017

Tabla No. 3.20.

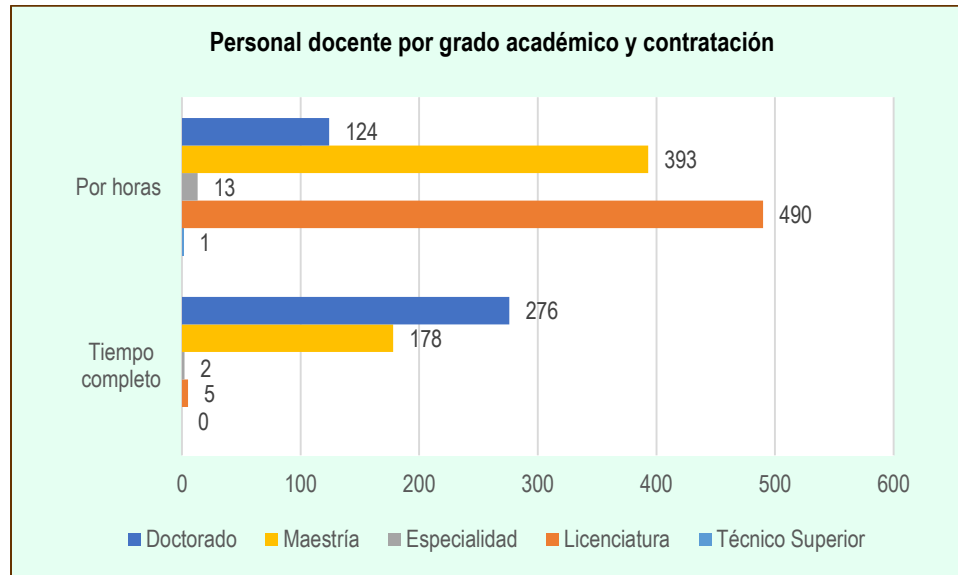
Delegación / Plantel	Técnico Superior						Licenciatura						Especialidad						Maestría						Doctorado						Total	
	Tiempo Completo		Por Horas		Total		Tiempo Completo		Por Horas		Total		Tiempo Completo		Por Horas		Total		Tiempo Completo		Por Horas		Total									
	Titulado	No titulado	Titulado	No titulado	Titulado	No titulado	Titulado	No titulado	Titulado	No titulado	Titulado	No titulado	Terminada	Proceso	Terminada	Proceso	Terminada	Proceso	Con grado	Sin grado	Con grado	Sin grado	Con grado	Sin grado								
Delegación Manzanillo	0	0	1	0	1	0	3	0	62	0	65	0	0	0	0	0	0	0	23	0	54	3	77	3	28	2	7	0	35	2	183	
Facultad de Ciencias Marinas					0	0			10		10	0						0	0	5		8		13	0	18		1		19	0	42
Facultad de Contabilidad y Administración de Manzanillo					0	0			15		15	0						0	0	4		17		21	0	3		1		4	0	40
Facultad de Ingeniería Electromecánica					0	0	3		13		16	0						0	0	5		14		19	0	4		4		8	0	43
Facultad de Comercio Exterior					0	0			10		10	0						0	0	4		13	3	17	3	3	2	1		4	2	36
Escuela de Turismo y Gastronomía			1		1	0			14		14	0						0	0	5		2		7	0					0	0	22
Delegación Tecmán	0	0	0	0	0	0	0	0	43	0	43	0	0	0	2	0	2	0	23	0	16	0	39	0	11	0	10	5	21	5	110	
Facultad de Ciencias Biológicas y Agropecuarias					0	0			12		12	0						0	0	11				11	0		9	5	9	5	37	
Facultad de Medicina Veterinaria y Zootecnia					0	0			10		10	0		2		2	0	1		3		4	0	10		1		11	0	27		
Facultad de Contabilidad y Administración de Tecmán					0	0			21		21	0						0	0	11		13		24	0	1		1	0	46		
Delegación Colima	0	0	0	0	0	0	2	0	253	0	255	0	1	0	10	0	11	0	66	13	211	3	277	16	162	1	68	0	230	1	790	
Facultad de Derecho					0	0			17		17	0	1				1	0	3		14		17	0	13		4		17	0	52	
Facultad de Contabilidad y Administración de Colima					0	0			26		26	0						0	0	7		22		29	0	5		7		12	0	67
Facultad de Ciencias Políticas y Sociales					0	0			7		7	0						0	0	5		14		19	0	9		7		16	0	42
Facultad de Medicina					0	0	1		18		19	0						0	0	4		47		51	0	42	30		72	0	142	
Facultad de Ciencias de la Educación					0	0			15		15	0		1		1	0	9		17		26	0	10		2		12	0	54		
Facultad de Letras y Comunicación					0	0			23		23	0						0	0	4		17	3	21	3	15		6		21	0	68
Facultad de Enfermería					0	0			36		36	0			6		6	0	4		12		16	0	2		1		3	0	61	
Facultad de Trabajo Social					0	0			18		18	0		1		1	0	3	13				3	13	4	1			4	1	40	
Facultad de Psicología					0	0			7		7	0			1		1	0	4		16		20	0	14		6		20	0	48	
Facultad de Ciencias					0	0			11		11	0						0	0	1		1		2	0	18			18	0	31	
Facultad de Telemática					0	0			18		18	0						0	0	7		22		29	0	15		2		17	0	64
Instituto Universitario de Bellas Artes					0	0	1		38		39	0						0	0	14		9		23	0	5			5	0	67	
Escuela de Mercadotecnia					0	0			19		19	0			1		1	0	1		20		21	0	10		3		13	0	54	
Delegación Coahuila de Zaragoza	0	0	0	0	0	0	0	0	88	0	88	0	1	0	1	0	2	0	27	1	65	0	92	1	49	1	25	1	74	2	259	
Facultad de Ingeniería Civil					0	0			19		19	0						0	0	6		17		23	0	14			14	0	56	
Facultad de Ciencias Químicas					0	0			7		7	0	1				1	0	4	1	7		11	1	12	1	15	1	27	2	49	
Facultad de Ingeniería Mecánica y Eléctrica					0	0			30		30	0		1		1	0	11		18		29	0	12		7		19	0	79		
Facultad de Arquitectura y Diseño					0	0			32		32	0						0	0	6		23		29	0	11		3		14	0	75
Delegación Villa de Álvarez	0	0	0	0	0	0	0	0	44	0	44	0	0	0	0	0	0	0	19	6	41	0	60	6	22	0	8	0	30	0	140	
Facultad de Economía					0	0			8		8	0						0	0	2		20		22	0	10		5		15	0	45
Facultad de Pedagogía					0	0			14		14	0						0	0	4		10		14	0	7		3		10	0	38
Facultad de Lenguas Extranjeras					0	0			6		6	0						0	0	7		5		12	0	2		2	0	20		
Escuela de Filosofía					0	0			3		3	0						0	0	2	6		2	6	1			1	0	12		
Facultad de Turismo					0	0			13		13	0						0	0	4		6		10	0	2		2	0	25		
Total	0	0	1	0	1	0	5	0	490	0	495	0	2	0	13	0	15	0	158	20	387	6	545	26	272	4	118	6	390	10	1482	

Elaboración: Coordinación de Planeación y Desarrollo Institucional.

Fuente: Estadística complementaria de Educación Superior.

Fecha de Corte: 30 de Septiembre de 2016.

Gráfica No. 3.20.



Elaboración: Coordinación de Planeación y Desarrollo Institucional.

Fuente: Estadística complementaria de Educación Superior.

Fecha de Corte: 30 de Septiembre de 2016.

Con respecto al grado académico, el 33% (490) del total de docentes tuvo el grado de licenciatura y fueron profesores por horas, asimismo, el 26.5% (393) correspondió a los que se reportaron con Maestría. En la Gráfica No. 3.20. se observa que son pocos los docentes que tienen el Doctorado, el 18.6% (276) perteneció a los PTC y el 8.4%(124) por horas. De igual manera, se visualiza que son mucho menos los trabajadores de tiempo completo que los de por horas.

Nivel Superior-Licenciatura
Personal docente realizando estudios
 Agosto 2016-Enero 2017

Tabla No. 3.21.

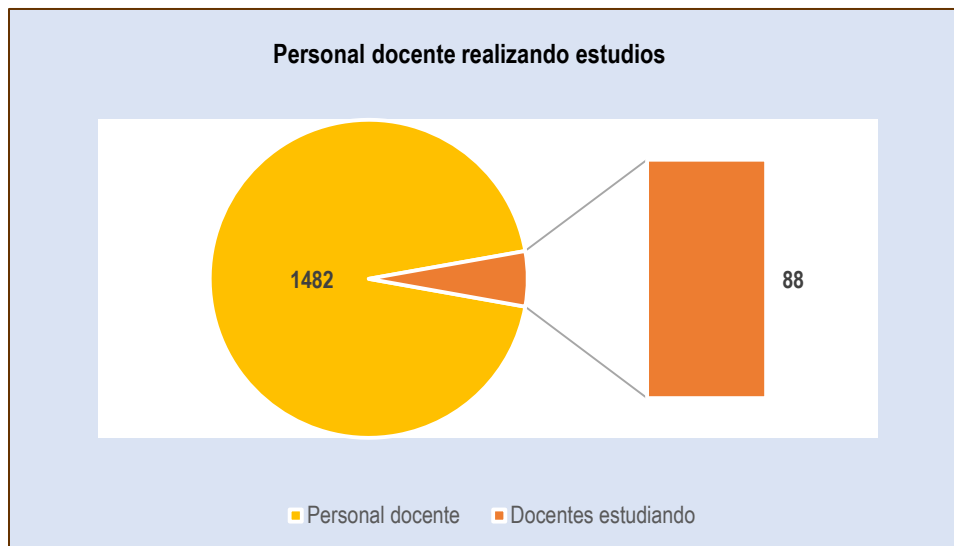
Delegación / Plantel	Doctorado				personal docente becado			Con discapacidad	Maestría				personal docente becado			Con discapacidad	Con discapacidad	Licenciatura				personal docente becado			Con discapacidad
	México		Extranjero		Hombre	Mujer	total		México		Extranjero		Hombre	Mujer	total			México		Extranjero		Hombre	Mujer	total	
	total estudiando	con beca	total estudiando	con beca					total estudiando	con beca	total estudiando	con beca						total estudiando	con beca	total estudiando	con beca				
Delegación Manzanillo	0	0	0	0	0	0	0	0	11	3	1	0	3	0	3	0	0	4	1	0	0	0	1	1	0
Facultad de Ciencias Marinas							0							0										0	
Facultad de Contabilidad y Administración de Manzanillo							0		2					0			4	1					1	1	
Facultad de Ingeniería Electromecánica							0		1	1			1	1									0		
Facultad de Comercio Exterior							0		7	1	1		1	1									0		
Escuela de Turismo y Gastronomía							0		1	1			1	1									0		
Delegación Tecmán	0	0	0	0	0	0	0	0	4	1	0	0	1	0	1	0	0	4	0	0	0	0	0	0	
Facultad de Ciencias Biológicas y Agropecuarias							0		1	1			1	1			2						0		
Facultad de Medicina Veterinaria y Zootecnia							0		1					0									0		
Facultad de Contabilidad y Administración de Tecmán							0		2					0			2						0		
Delegación Colima	0	0	0	0	0	0	0	0	18	13	1	0	6	7	13	0	0	13	2	0	0	2	0	2	
Facultad de Derecho							0		3	2			2	2									0		
Facultad de Contabilidad y Administración de Colima							0		1	1			1	1			4						0		
Facultad de Ciencias Políticas y Sociales							0		2	2			2	2			2	2				2	0		
Facultad de Medicina							0		2	2			1	1	2		1						0		
Facultad de Ciencias de la Educación							0		3	3				3	3								0		
Facultad de Letras y Comunicación							0		3					0			1						0		
Facultad de Enfermería							0							0									0		
Facultad de Trabajo Social							0		1					0			4						0		
Facultad de Psicología							0		1	1			1	1			1						0		
Facultad de Ciencias							0							0									0		
Facultad de Telemática							0				1			0									0		
Instituto Universitario de Bellas Artes							0							0									0		
Escuela de Mercadotecnia							0		2	2				2	2								0		
Delegación Coahuila	2	2	0	0	2	0	2	0	11	9	0	0	5	4	9	0	0	2	1	0	0	1	0	1	
Facultad de Ingeniería Civil							0		1	1				1	1								0		
Facultad de Ciencias Químicas	1	1			1		1		2	2			1	1	2		1	1				1	1		
Facultad de Ingeniería Mecánica y Eléctrica	1	1			1		1		2	2			2	2	2		1						0		
Facultad de Arquitectura y Diseño							0		6	4			2	2	4								0		
Delegación Villa de Álvarez	0	0	0	0	0	0	0	0	14	6	2	2	2	6	8	0	0	1	0	0	0	0	0		
Facultad de Economía							0		6	4				4	4								0		
Facultad de Pedagogía							0		4					0			1						0		
Facultad de Lenguas Extranjeras							0		1	1	2	2	1	2	3								0		
Escuela de Filosofía							0		2					0									0		
Facultad de Turismo							0		1	1			1	1									0		
Total	2	2	0	0	2	0	2	0	58	32	4	2	17	17	34	0	0	24	4	0	0	3	1	4	

Elaboración: Coordinación de Planeación y Desarrollo Institucional.

Fuente: Estadística complementaria de Educación Superior.

Fecha de corte: 30 de septiembre de 2016.

Gráfica No. 3.21.



Elaboración: Coordinación de Planeación y Desarrollo Institucional.

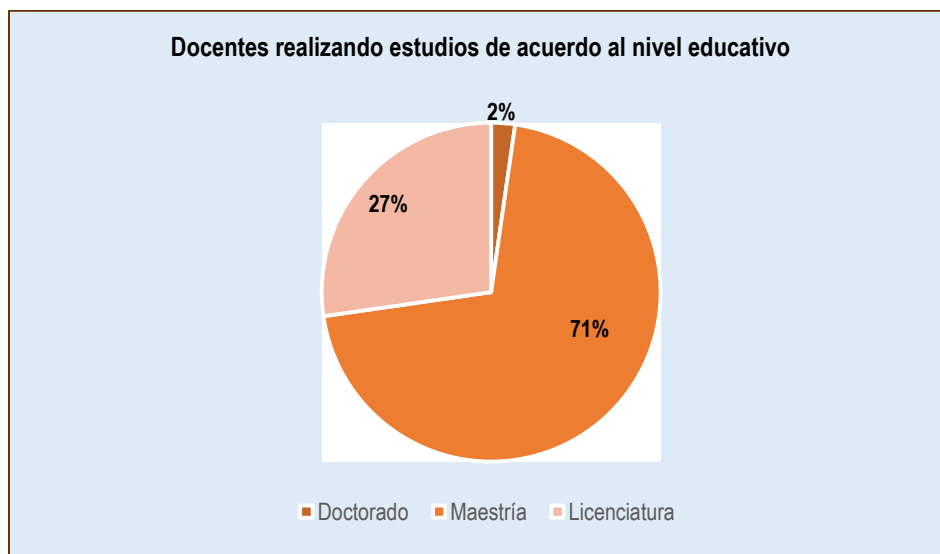
Fuente: Estadística complementaria de Educación Superior.

Fecha de Corte: 30 de Septiembre de 2016.

De la planta docente de Nivel Superior, en el periodo de agosto 2016-enero 2017 se reportó el 5.9%(88) realizando estudios, de los cuales el 45.4% (40) fueron becados y la mayoría estuvo estudiando el grado de Maestría, que correspondió al 70.4% (62). De igual manera, el 95.5%(84) cursó sus estudios en México y el 4.5% (4) en el extranjero.

El grado académico que predomina de acuerdo a la gráfica No. 3.21.1. es maestría, pues el 71% del personal que realiza estudios lo hace en este rubro.

Gráfica No. 3.21.1.



Elaboración: Coordinación de Planeación y Desarrollo Institucional.

Fuente: Estadística complementaria de Educación Superior.

Fecha de Corte: 30 de Septiembre de 2016.

Nivel Superior-Licenciatura

Docentes que realizaron estancias en el extranjero durante el ciclo 2015-2016

Agosto 2016-Enero 2017

Tabla No. 3.22.

Tipo de intercambio				
Plantel	Docencia	Estancias Sabáticas	Estancias de Investigación	Total
Delegación Manzanillo	0	0	2	2
Facultad de Ciencias Marinas			1	1
Facultad de Contabilidad y Administración de Manzanillo				0
Facultad de Ingeniería Electromecánica				0
Facultad de Comercio Exterior				0
Escuela de Turismo y Gastronomía			1	1
Delegación Tecomán	0	0	1	1
Facultad de Ciencias Biológicas y Agropecuarias			1	1
Facultad de Medicina Veterinaria y Zootecnia				0
Facultad de Contabilidad y Administración de Tecomán				0
Delegación Colima	3	6	18	27
Facultad de Derecho	1			1
Facultad de Contabilidad y Administración de Colima				0
Facultad de Ciencias Políticas y Sociales	1	2	1	4
Facultad de Medicina				0
Facultad de Ciencias de la Educación			7	7
Facultad de Letras y Comunicación			2	2
Facultad de Enfermería				0
Facultad de Trabajo Social		1		1
Facultad de Psicología		1		1
Facultad de Ciencias				0
Facultad de Telemática		1	8	9
Instituto Universitario de Bellas Artes				0
Escuela de Mercadotecnia	1	1		2
Delegación Coquimatlán	2	1	3	6
Facultad de Ingeniería Civil				0
Facultad de Ciencias Químicas			2	2
Facultad de Ingeniería Mecánica y Eléctrica		1	1	2
Facultad de Arquitectura y Diseño	2			2
Delegación Villa de Álvarez	0	0	5	5
Facultad de Economía			4	4
Facultad de Pedagogía				0
Facultad de Lenguas Extranjeras			1	1
Escuela de Filosofía			2	2
Facultad de Turismo			2	2
Total	5	7	29	41

Elaboración: Coordinación de Planeación y Desarrollo Institucional.

Fuente: Estadística complementaria de Educación Superior.

Fecha de Corte: 30 de Septiembre de 2016.

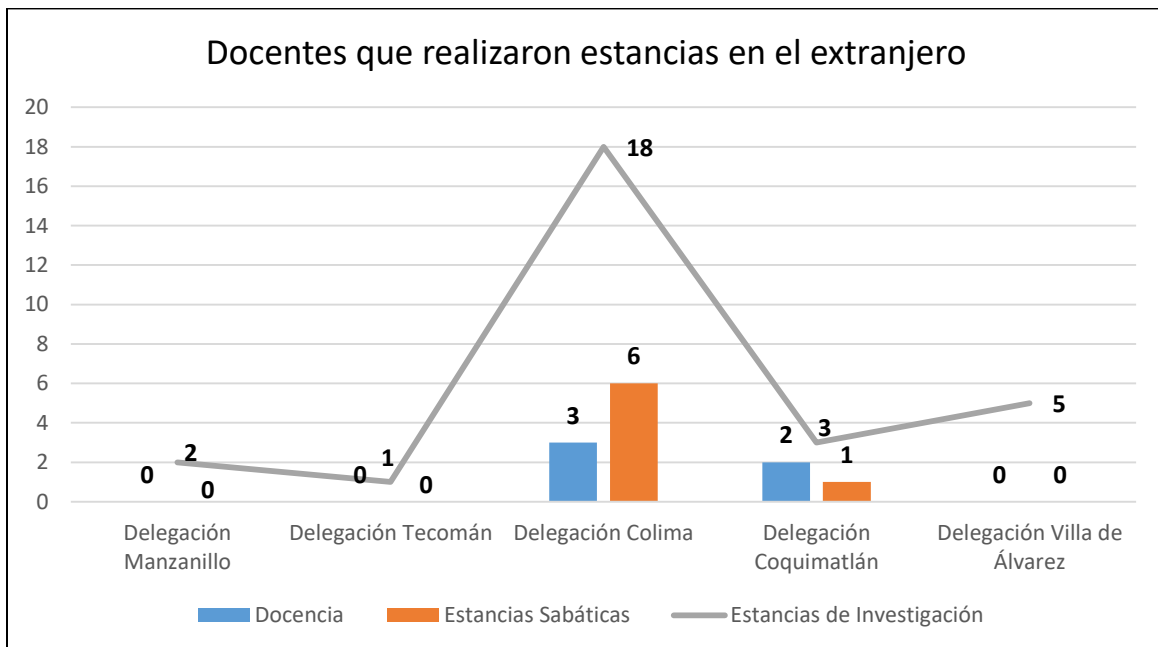
Gráfica No. 3.22.



Elaboración: Coordinación de Planeación y Desarrollo Institucional.
Fuente: Estadística complementaria de Educación Superior.
Fecha de Corte: 30 de Septiembre de 2016.

De acuerdo a los docentes que realizaron algún intercambio en el extranjero, en agosto 2016 se reportaron 5 que se ejercieron como docentes, 7 efectuaron estancias sabáticas y 29 con actividades de investigación. La gráfica No. 3.22.1. registra estos datos distribuidos por delegación regional.

Gráfica No. 3.22.1



Elaboración: Coordinación de Planeación y Desarrollo Institucional.
Fuente: Estadística complementaria de Educación Superior.
Fecha de Corte: 30 de Septiembre de 2016.

Nivel Superior-Licenciatura
Personal docente que atiende Licenciatura por tipo de contratación
 Agosto 2016-Enero 2017

Tabla No. 3.23.

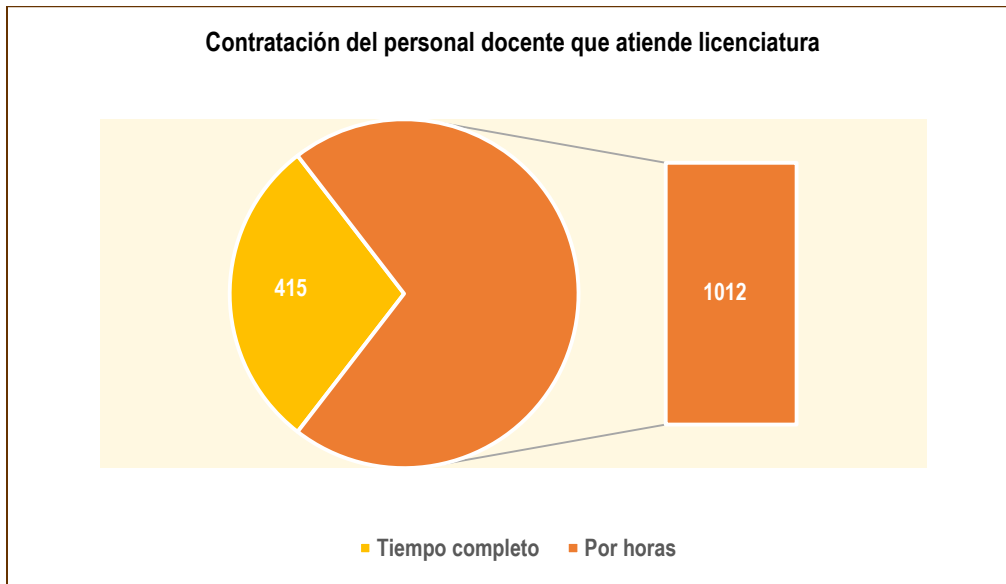
Delegación / Plantel	Tiempo Completo			Por Horas			Total			Discapacidad / Tipo contratación
	Hombre	Mujer	Total	Hombre	Mujer	Total	Hombre	Mujer	Total	
Delegación Manzanillo	42	14	56	74	53	127	116	67	183	0
Facultad de Ciencias Marinas	16	7	23	9	10	19	25	17	42	
Facultad de Contabilidad y Administración de Manzanillo	6	1	7	18	15	33	24	16	40	
Facultad de Ingeniería Electromecánica	10	2	12	27	4	31	37	6	43	
Facultad de Comercio Exterior	9		9	14	13	27	23	13	36	
Escuela de Turismo y Gastronomía	1	4	5	6	11	17	7	15	22	
Delegación Tecmán	29	3	32	55	23	78	84	26	110	0
Facultad de Ciencias Biológicas y Agropecuarias	8	1	9	18	10	28	26	11	37	
Facultad de Medicina Veterinaria y Zootecnia	10	1	11	11	5	16	21	6	27	
Facultad de Contabilidad y Administración de Tecmán	11	1	12	26	8	34	37	9	46	
Delegación Colima	125	82	207	293	241	534	418	323	741	3
Facultad de Derecho	12	5	17	23	12	35	35	17	52	
Facultad de Contabilidad y Administración de Colima	10	2	12	32	17	49	42	19	61	2, 1 PTC y 1 PA
Facultad de Ciencias Políticas y Sociales	7	8	15	14	8	22	21	16	37	
Facultad de Medicina	16	9	25	52	37	89	68	46	114	1 PH
Facultad de Ciencias de la Educación	8	11	19	19	16	35	27	27	54	
Facultad de Letras y Comunicación	9	8	17	28	19	47	37	27	64	
Facultad de Enfermería	4	2	6	21	34	55	25	36	61	
Facultad de Trabajo Social	2	5	7	12	19	31	14	24	38	
Facultad de Psicología	9	9	18	13	17	30	22	26	48	
Facultad de Ciencias	15	3	18	3	6	9	18	9	27	
Facultad de Telemática	17	5	22	27	15	42	44	20	64	
Instituto Universitario de Bellas Artes	9	11	20	30	17	47	39	28	67	
Escuela de Mercadotecnia	7	4	11	19	24	43	26	28	54	
Delegación Coquimatlán	65	14	79	122	54	176	187	68	255	0
Facultad de Ingeniería Civil	18	2	20	25	11	36	43	13	56	
Facultad de Ciencias Químicas	14	5	19	16	10	26	30	15	45	
Facultad de Ingeniería Mecánica y Eléctrica	22	1	23	43	13	56	65	14	79	
Facultad de Arquitectura y Diseño	11	6	17	38	20	58	49	26	75	
Delegación Villa de Álvarez	25	16	41	49	48	97	74	64	138	0
Facultad de Economía	8	4	12	16	15	31	24	19	43	
Facultad de Pedagogía	6	5	11	13	14	27	19	19	38	
Facultad de Lenguas Extranjeras	5	4	9	7	4	11	12	8	20	
Escuela de Filosofía	2	1	3	6	3	9	8	4	12	
Facultad de Turismo	4	2	6	7	12	19	11	14	25	
Total	286	129	415	593	419	1012	879	548	1427	3

Elaboración: Coordinación de Planeación y Desarrollo Institucional.

Fuente: Estadística complementaria de Educación Superior.

Fecha de Corte: 30 de Septiembre de 2016.

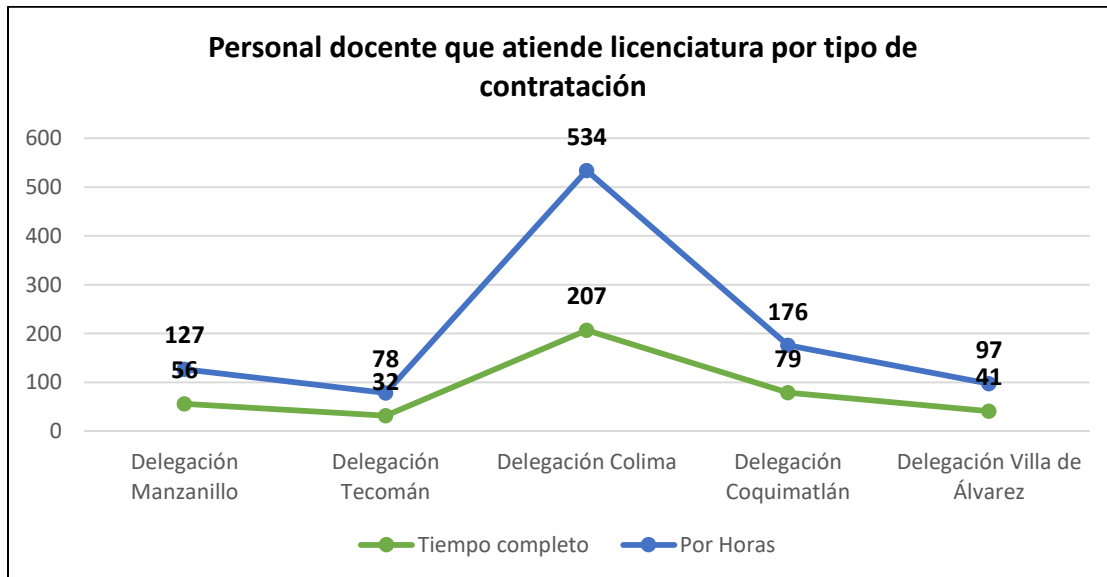
Gráfica No. 3.23.



Elaboración: Coordinación de Planeación y Desarrollo Institucional.
Fuente: Estadística complementaria de Educación Superior.
Fecha de Corte: 30 de Septiembre de 2016.

En agosto 2016 se reportaron 1427 docentes que impartieron clases exclusivamente en licenciatura, de los cuales el 29.1% (415) correspondió a los profesores de tiempo completo y el 70.9%(1012) a los docentes por horas. Comparando los datos con el año inmediato anterior, se observó que fueron casi similares, por lo que aumentó levemente para el año 2016(1%). La gráfica 3.23.1. registra el total de docentes por tipo de contratación y delegación regional.

Gráfica No. 3.23.1.



Elaboración: Coordinación de Planeación y Desarrollo Institucional.
Fuente: Estadística complementaria de Educación Superior.
Fecha de Corte: 30 de Septiembre de 2016.

Nivel Superior-Licenciatura
Personal docente que atiende Licenciatura por grado académico
 Agosto 2016-Enero 2017

Tabla No. 3.24.

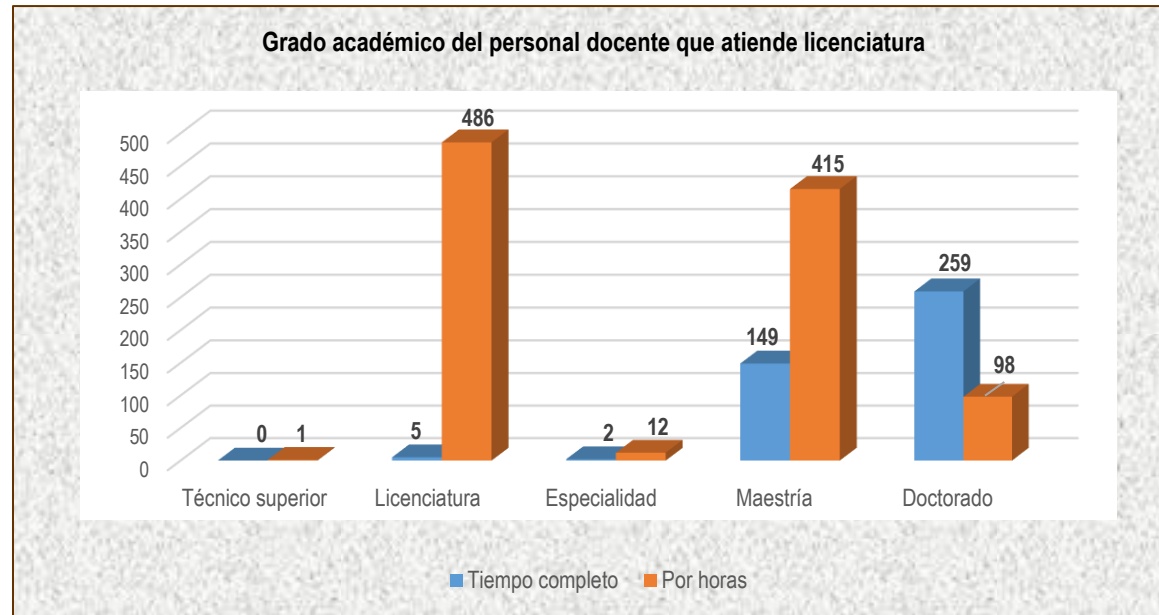
Delegación / Plantel	Técnico Superior			Licenciatura			Especialidad			Maestría			Doctorado			Discapacidad		
	Tiempo Completo	Por Horas	Total	Tiempo Completo	Por Horas	Total	Tiempo Completo	Por Horas	Total	Tiempo Completo	Por Horas	Total	Tiempo Completo	Por Horas	Total	Tiempo Completo	Por Horas	Total
Delegación Manzanillo	0	1	1	3	62	65	0	0	0	23	57	80	30	7	37	0	0	0
Facultad de Ciencias Marinas			0		10	10			0	5	8	13	18	1	19			0
Facultad de Contabilidad y Administración de Manzanillo			0		15	15			0	4	17	21	3	1	4			0
Facultad de Ingeniería Electromecánica			0	3	13	16			0	5	14	19	4	4	8			0
Facultad de Comercio Exterior			0		10	10			0	4	16	20	5	1	6			0
Escuela de Turismo y Gastronomía		1	1		14	14			0	5	2	7			0			0
Delegación Tecmán	0	0	0	0	43	43	0	2	2	12	27	39	20	6	26	0	0	0
Facultad de Ciencias Biológicas y Agropecuarias			0		12	12			0		11	11	9	5	14			0
Facultad de Medicina Veterinaria y Zootecnia			0		10	10		2	2	1	3	4	10	1	11			0
Facultad de Contabilidad y Administración de Tecmán			0		21	21			0	11	13	24	1		1			0
Delegación Colima	0	0	0	2	249	251	1	9	10	67	219	286	137	57	194	1	2	3
Facultad de Derecho			0		17	17	1		1	3	14	17	13	4	17			0
Facultad de Contabilidad y Administración de Colima			0		26	26			0	7	20	27	5	3	8	1	1	2
Facultad de Ciencias Políticas y Sociales			0		7	7			0	5	14	19	10	1	11			0
Facultad de Medicina			0	1	18	19			0	4	44	48	20	27	47		1	1
Facultad de Ciencias de la Educación			0		15	15		1	1	9	17	26	10	2	12			0
Facultad de Letras y Comunicación			0		23	23			0	3	20	23	14	4	18			0
Facultad de Enfermería			0		36	36		6	6	4	12	16	2	1	3			0
Facultad de Trabajo Social			0		18	18			0	3	12	15	4	1	5			0
Facultad de Psicología			0		7	7		1	1	4	16	20	14	6	20			0
Facultad de Ciencias			0		7	7			0	1	1	2	17	1	18			0
Facultad de Telemática			0		18	18			0	7	22	29	15	2	17			0
Instituto Universitario de Bellas Artes			0	1	38	39			0	16	7	23	3	2	5			0
Escuela de Mercadotecnia			0		19	19		1	1	1	20	21	10	3	13			0
Delegación Coquimatlán	0	0	0	0	88	88	1	1	2	28	65	93	50	22	72	0	0	0
Facultad de Ingeniería Civil			0		19	19			0	6	17	23	14		14			0
Facultad de Ciencias Químicas			0		7	7	1		1	5	7	12	13	12	25			0
Facultad de Ingeniería Mecánica y Eléctrica			0		30	30		1	1	11	18	29	12	7	19			0
Facultad de Arquitectura y Diseño			0		32	32			0	6	23	29	11	3	14			0
Delegación Villa de Álvarez	0	0	0	0	44	44	0	0	0	19	47	66	22	6	28	0	0	0
Facultad de Economía			0		8	8			0	2	20	22	10	3	13			0
Facultad de Pedagogía			0		14	14			0	4	10	14	7	3	10			0
Facultad de Lenguas Extranjeras			0		6	6			0	7	5	12	2		2			0
Escuela de Filosofía			0		3	3			0	2	6	8	1		1			0
Facultad de Turismo			0		13	13			0	4	6	10	2		2			0
Total	0	1	1	5	486	491	2	12	14	149	415	564	259	98	357	1	2	3

Elaboración: Coordinación de Planeación y Desarrollo Institucional.

Fuente: Estadística complementaria de Educación Superior.

Fecha de Corte: 30 de Septiembre de 2016.

Gráfica No. 3.24.



Elaboración: Coordinación de Planeación y Desarrollo Institucional.

Fuente: Estadística complementaria de Educación Superior.

Fecha de Corte: 30 de Septiembre de 2016.

Dato a resaltar para el año 2016 fue que aumentó el número de profesores que se reportaron con el grado de licenciatura (2015;426 y 2016;491) en comparación del año inmediato anterior, siendo que en el año 2015 la cantidad mayor se constituyó en el grado de Maestría (563) y en 2016 fueron 415. De los reportados de tiempo completo existieron 2 con algún tipo de discapacidad y 1 por horas.

Nivel Superior-Licenciatura
Aulas, talleres, laboratorios y centros de cómputo
Agosto 2016-Enero 2017

Tabla No. 3.25.

Delegación Regional / Plantel Educativo	Aulas			Talleres			Laboratorios			Centros de Cómputo
	Existencia	Uso	Adaptado	Existencia	Uso	Adaptado	Existencia	Uso	Adaptado	
Delegación Manzanillo	47	47	1	7	7	0	11	11	0	5
Facultad de Ciencias Marinas	15	15					5	5		1
Facultad de Contabilidad y Administración de Manzanillo	11	11	1	2	2					2
Facultad de Ingeniería Electromecánica	8	8		1	1		6	6		1
Facultad de Comercio Exterior	12	12								1
Escuela de Turismo y Gastronomía	1	1		4	4					0
Delegación Tecmán	32	39	7	0	0	0	14	12	0	3
Facultad de Ciencias Biológicas y Agropecuarias	10	17	7				10	10		1
Facultad de Medicina Veterinaria y Zootecnia	8	8					4	2		1
Facultad de Contabilidad y Administración de Tecmán	14	14								1
Delegación Colima	201	191	3	7	7	1	50	48	3	20
Facultad de Derecho	13	13					1			1
Facultad de Contabilidad y Administración de Colima	19	19								2
Facultad de Ciencias Políticas y Sociales	8	8					1	1		1
Facultad de Medicina	18	18					11	11	3	1
Facultad de Ciencias de la Educación	17	17		2	2	1	3	3		2
Facultad de Letras y Comunicación	14	14	2	1	1		3	3		2
Facultad de Enfermería	10		1				1			1
Facultad de Trabajo Social	18	18					2	2		1
Facultad de Psicología	12	12					3	3		1
Facultad de Ciencias	12	12		4	4		10	10		2
Facultad de Telemática	8	8					13	13		2
Instituto Universitario de Bellas Artes	44	44								2
Escuela de Mercadotecnia	8	8					2	2		2
Delegación Coquimatlán	75	72	2	13	13	0	24	24	1	8
Facultad de Ingeniería Civil	15	12					8	8		3
Facultad de Ciencias Químicas	15	15	2				7	7	1	1
Facultad de Ingeniería Mecánica y Eléctrica	31	31		1	1		9	9		2
Facultad de Arquitectura y Diseño	14	14		12	12					2
Delegación Villa de Álvarez	38	37	8	5	5	1	4	4	1	5
Facultad de Economía	8	8	8	1	1	1				1
Facultad de Pedagogía	9	8		2	2					1
Facultad de Lenguas Extranjeras	8	8		1	1		1	1		1
Escuela de Filosofía	5	5					1	1	1	1
Facultad de Turismo	8	8		1	1		2	2		1
Total	393	386	21	32	32	2	103	99	5	41

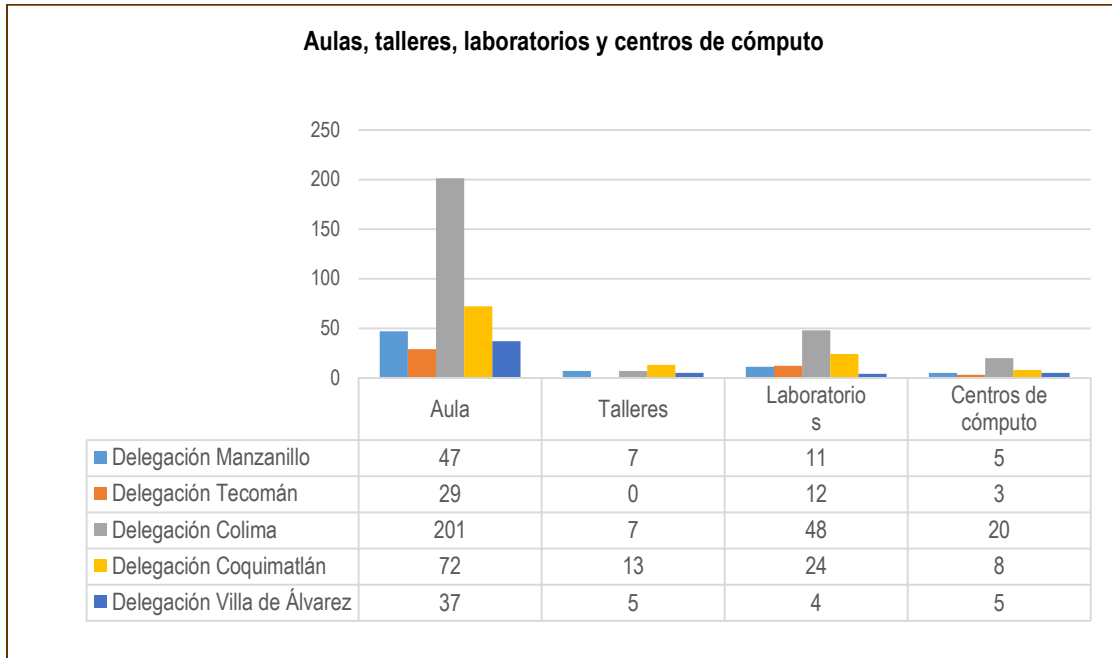
Elaboración: Coordinación de Planeación y Desarrollo Institucional.

Fuente: Estadística complementaria de Educación Superior.

Fecha de Corte: 30 de Septiembre de 2016.

La matrícula de nivel superior se atendió en 386 aulas, asimismo, estuvieron en servicio 32 talleres y 99 laboratorios. Existió un total de 41 centros de cómputo en los planteles de nivel superior.

Gráfica No. 3.25.



Elaboración: Coordinación de Planeación y Desarrollo Institucional.

Fuente: Estadística complementaria de Educación Superior.

Fecha de Corte: 30 de Septiembre de 2016.

La Delegación de Colima, debido al número de planteles de Educación Superior que están incorporados a ella reporta mayor número de aulas, laboratorios y centros de cómputo, cabe mencionar que también es la delegación con un número menor de talleres a comparación de las demás.

Nivel Superior-Licenciatura
Bibliotecas
Agosto 2016-Enero 2017

Tabla No. 3.26.

Plantel	¿La escuela cuenta con el servicio de Biblioteca?		Biblioteca	Clave del Centro de Trabajo
	Si	No		
Delegación Manzanillo				
Facultad de Ciencias Marinas	x		Bib. Ciencias del Mar	06BBS0008H
Facultad de Contabilidad y Administración de Manzanillo	x		Bib. Ciencias del Mar	06BBS0008H
Facultad de Ingeniería Electromecánica	x		Bib. Ciencias del Mar	06BBS0008H
Facultad de Comercio Exterior	x		Bib. De Comercio	06BBS0016Q
Escuela de Turismo y Gastronomía	x		Bib. De Comercio	06BBS0016Q
Delegación Tecmán				
Facultad de Ciencias Biológicas y Agropecuarias	x		Bib. Ciencias Agropecuarias	06BBS0009G
Facultad de Medicina Veterinaria y Zootecnia	x		Bib. Ciencias Agropecuarias	06BBS0009G
Facultad de Contabilidad y Administración de Tecmán	x		Bib. Ciencias Agropecuarias	06BBS0009G
Delegación Colima				
Facultad de Derecho	x		Bib. de Cs. Políticas Soc. y Jurídicas "Lic. Fernando	06BBS0003M
Facultad de Contabilidad y Administración de Colima	x		Bib. de Cs. Sociales "Francisco Velasco Curiel"	06BBS0004L
Facultad de Ciencias Políticas y Sociales	x		Bib. de Cs. Políticas Soc. y Jurídicas "Lic. Fernando	06BBS0003M
Facultad de Medicina	x		Bib. de Cs. de la Salud	06BBS00010
Facultad de Ciencias de la Educación	x		Bib. de Cs. Sociales "Francisco Velasco Curiel"	06BBS0004L
Facultad de Letras y Comunicación	x		Bib. de Cs. Sociales "Francisco Velasco Curiel"	06BBS0004L
Facultad de Enfermería	x		Bib. de Cs. de la Salud	06BBS00010
Facultad de Trabajo Social	x		Bib. de Cs. Sociales "Francisco Velasco Curiel"	06BBS0004L
Facultad de Psicología	x		Bib. de Cs. de la Salud	06BBS00010
Facultad de Ciencias	x		Bib. de Ciencias. "Lic. Miguel de la Madrid Hurtado"	06BBS0002N
Facultad de Telemática	x		Bib. de Cs. Sociales "Francisco Velasco Curiel"	06BBS0004L
Instituto Universitario de Bellas Artes	x		Bib. de Cs. Sociales "Francisco Velasco Curiel"	06BBS0004L
Escuela de Mercadotecnia	x		Bib. de Cs. Sociales "Francisco Velasco Curiel"	06BBS0004L
Delegación Coahuila				
Facultad de Ingeniería Civil	x		Bib. de Ciencias Aplicadas	06BBS0007I
Facultad de Ciencias Químicas	x		Bib. de Ciencias Aplicadas	06BBS0007I
Facultad de Ingeniería Mecánica y Eléctrica	x		Bib. de Ciencias Aplicadas	06BBS0007I
Facultad de Arquitectura y Diseño	x		Bib. de Ciencias Aplicadas	06BBS0007I
Delegación Villa de Álvarez				
Facultad de Economía	x		Bib. de Humanidades	06BBS0011V
Facultad de Pedagogía	x		Bib. de Humanidades	06BBS0011V
Facultad de Lenguas Extranjeras	x		Bib. de Humanidades	06BBS0011V
Escuela de Filosofía	x		Bib. de Humanidades	06BBS0011V
Facultad de Turismo	x		Bib. de Humanidades	06BBS0011V

Elaboración: Coordinación de Planeación y Desarrollo Institucional.

Fuente: Estadística complementaria de Educación Superior.

Fecha de Corte: 30 de Septiembre de 2016.

Gráfica No. 3.26.



Elaboración: Coordinación de Planeación y Desarrollo Institucional.

Fuente: Estadística complementaria de Educación Superior.

Fecha de Corte: 30 de Septiembre de 2016.

La Delegación Colima integra a la mayoría de la matrícula escolar del Nivel Superior de la Universidad de Colima, así también, de las 9 bibliotecas que brindan servicios a los estudiantes en este nivel, el 44.4% (4) se encuentran en la Delegación Colima, seguida de la Delegación Manzanillo con el 22.2% (2).

Estadística Educativa
Nivel Superior-Posgrado
Semestre agosto 2016 - enero 2017

Convocatoria Posgrado



EDUCACIÓN CON
RESPONSABILIDAD
SOCIAL

La Universidad de Colima, a través de la Coordinación General de Docencia y
la Dirección General de Educación Superior

Convoca

A los interesados en participar en el Proceso de Admisión 2016 para ingresar a alguno de los siguientes programas de Posgrado:

Nombre	Facultad	Campus	Orientación
Especialidad en Dirección de Organizaciones Turísticas (PNPC)	Turismo	Villa de Álvarez	Profesional
Especialidad en Enfermería Quirúrgica	Enfermería	Colima	Profesional
Especialidad en Ciencias del Ambiente, Gestión y Sustentabilidad	Ciencias	Colima	Profesional
Maestría en Desarrollo Corporativo del Comercio Internacional	Comercio Exterior	Manzanillo	Profesional
Maestría en Alta Dirección	Contabilidad y Administración Colima y Manzanillo	Colima y Manzanillo	Profesional
Maestría en Gestión del Desarrollo	Economía	Villa de Álvarez	Profesional
Maestría en Derecho	Derecho	Colima Norte	Profesional
Maestría Interinstitucional en Agricultura Protegida* (PNPC)	Ciencias Agropecuarias	Teomán	Profesional
Maestría en Gerontología	Trabajo Social	Colima	Profesional
Maestría Interinstitucional en Producción Pecuaria* (PNPC)	Medicina Veterinaria y Zootecnia	Teomán	Investigación
Maestría en Ingeniería de Procesos (PNPC)	Ingeniería Mecánica y Eléctrica	Coquimatlán	Investigación
Maestría en Estudios Literarios Mexicanos	Letras y Comunicación	Colima	Investigación
Maestría en Ciencias de la Tierra, Geomática y Gestión de riesgos	Ingeniería Civil	Coquimatlán	Investigación
Maestría en Ciencias del Mar	Ciencias Marinas	Manzanillo	Investigación
Maestría en Computación (PNPC)	Telemática	Colima	Investigación
Maestría en Ciencias Médicas (PNPC)	Medicina	Colima	Investigación
Maestría en Ciencias Fisiológicas (PNPC)	Medicina	Colima	Investigación
Maestría en Investigación Educativa	(Se cancela apertura hasta nuevo aviso)		
Doctorado Directo en Ciencias Sociales (PNPC)	Ciencias Políticas y Sociales	Colima Norte	Investigación
Doctorado en Ciencias Médicas (PNPC)	Medicina	Colima	Investigación
Doctorado en Ciencias Fisiológicas (PNPC)	Medicina	Colima	Investigación
Doctorado Directo en Ciencias Químicas (PNPC)	Ciencias Químicas	Coquimatlán	Investigación

*LOS PROGRAMAS INTERINSTITUCIONALES SE REALIZAN EN COLABORACIÓN CON UNIVERSIDADES PÚBLICAS DE LA REGIÓN CENTRO OCCIDENTE DE LA ANUIES, Y LAS CONVOCATORIAS ESTÁN SUJETAS A CRITERIOS ESPECÍFICOS DE LA UNIVERSIDAD SEDE.

PODRÁN PARTICIPAR

Los egresados de educación superior que cumplan con los requisitos de admisión establecidos en la presente convocatoria y las convocatorias específicas de cada programa.

CRITERIOS DE SELECCIÓN 2016

- Se aceptará a los aspirantes que cumplan los requisitos generales del proceso de admisión, de acuerdo con el número de espacios disponibles para cada programa educativo, considerando los resultados del proceso en orden descendente de puntuación.

Calendario 2016	
Inscripción al proceso de admisión	16 al 25 de mayo
Llenado en línea de la solicitud del EXANI III	6 al 17 de junio
Aplicación del EXANI III	24 de junio
Entrevistas y otras evaluaciones	1° al 30 de junio
Publicación de resultados	3 de agosto
Inscripciones de nuevo ingreso	3 al 5 de agosto
Inicio de clases	8 de agosto

OBSERVACIONES

- Los procedimientos para cada una de las actividades señaladas en el calendario se encuentran contenidas en las convocatorias específicas.
- Para la realización de los trámites de inscripción al proceso de admisión y del resto de las actividades, el interesado deberá acudir al plantel correspondiente en las fechas y horarios establecidos en cada uno de ellos.
- Ingresa a la convocatorias específica del programa de tu interés para consultar los requisitos y horarios de atención.

[VER TUTORIAL PARA REGISTRO AL EXANI-III](#)

Atentamente
Estudia*Lucha*Trabaja
DIRECCIÓN GENERAL DE EDUCACIÓN SUPERIOR

REQUISITOS GENERALES

- Título y cédula profesional de estudios antecedentes
- Certificado de estudios previos
- Acta de nacimiento
- Promedio mínimo de 8.0 en los estudios previos
- Constancia de comprensión de lectura del inglés o de TOEFL con un puntaje mayor a 400 puntos, según sea el caso
- Índice global de EXANI III con mínimo 900 puntos
- Pago del proceso de admisión: \$850.00 pesos (no incluye TOEFL ni curso propedéutico)

- Es necesario verificar los requisitos de inscripción y los criterios de selección del programa educativo al que se pretende ingresar, pues existen requerimientos específicos que deberán ser atendidos por los aspirantes.

INFORMES:
DIRECCIÓN GENERAL DE EDUCACIÓN SUPERIOR
Mtro. Benjamín Alcaraz Anguiano
TEL (312) 31 6 10 61 EXT. 34110
benjamin_alcaraz@ucol.mx



Nivel Superior – Posgrado
Proceso de admisión
 Agosto 2016 – Enero 2017

Tabla No. 4.1.

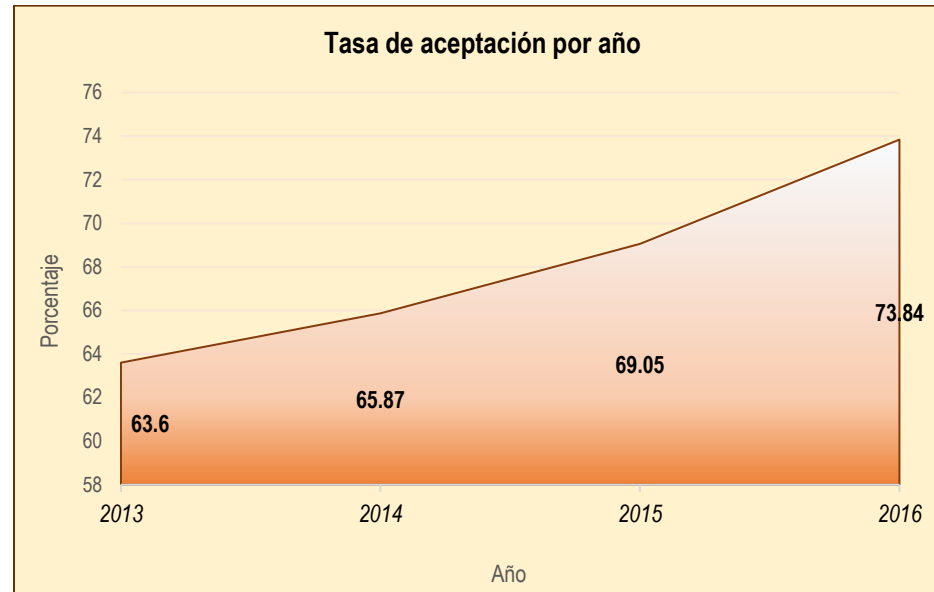
Delegación / Plantel	Programas de Posgrado	Aspirantes			Aceptados			% Aceptación
		Hombre	Mujer	Total	Hombre	Mujer	Total	
Delegación Manzanillo								
FACULTAD DE CONTABILIDAD Y ADMINISTRACIÓN MANZANILLO	Maestría en Alta Dirección	13	20	33	12	13	25	75.76
FACULTAD DE CIENCIAS MARINAS	Maestría en Ciencias del Mar	2	3	5	0	0	0	0.00
FACULTAD DE COMERCIO EXTERIOR	Maestría en Desarrollo Corporativo del Comercio Internacional	18	9	27	17	9	26	96.30
Delegación Tecomán								
FACULTAD DE CIENCIAS BIOLÓGICAS Y AGROPECUARIAS	Maestría en Agricultura Protegida	2	0	2	2	0	2	100.00
FACULTAD DE MEDICINA VETERINARIA Y ZOOTECNIA	Maestría Interinstitucional en Producción Pecuaria	8	8	16	2	2	4	25.00
Delegación Colima								
FACULTAD DE CIENCIAS	Especialidad en Ciencias del Ambiente, Gestión y Sustentabilidad	3	4	7	3	4	7	100.00
FACULTAD DE ENFERMERÍA	Especialidad en Enfermería Quirúrgica	11	24	35	11	17	28	80.00
FACULTAD DE MEDICINA	Maestría en Ciencias Médicas	13	16	29	9	12	21	72.41
	Maestría en Ciencias Fisiológicas	7	4	11	4	4	8	72.73
	Doctorado en Ciencias Médicas	0	7	7	0	7	7	100.00
	Doctorado en Ciencias Fisiológicas	1	2	3	1	2	3	100.00
FACULTAD DE CONTABILIDAD Y ADMINISTRACIÓN COLIMA	Maestría en Alta Dirección	31	24	55	25	16	41	74.55
FACULTAD DE DERECHO	Maestría en Derecho	26	28	54	23	25	48	88.89
FACULTAD DE LETRAS Y COMUNICACIÓN	Maestría en Estudios Literarios Mexicanos	3	6	9	3	5	8	88.89
FACULTAD DE TELEMÁTICA	Maestría en Computación	13	5	18	12	5	17	94.44
FACULTAD DE TRABAJO SOCIAL	Maestría en Gerontología	5	16	21	5	13	18	85.71
FACULTAD DE CIENCIAS POLÍTICAS Y SOCIALES	Doctorado en Ciencias Sociales	33	21	54	12	7	19	35.19
Delegación Coquimatán								
FACULTAD DE INGENIERÍA MECÁNICA Y ELÉCTRICA	Maestría en Ingeniería de Procesos	10	4	14	9	3	12	85.71
FACULTAD DE CIENCIAS QUÍMICAS	Doctorado Directo en Ciencias Químicas	6	3	9	4	2	6	66.67
FACULTAD DE INGENIERÍA CIVIL	Maestría en ciencias de la tierra geomática y gestión de riesgos	0	0	0	0	0	0	0.00
Delegación Villa De Álvarez								
FACULTAD DE TURISMO	Especialidad en Dirección de Organizaciones Turísticas	9	14	23	8	10	18	78.26
FACULTAD DE ECONOMÍA	Maestría en Gestión del Desarrollo	14	5	19	10	5	15	78.95
Total		228	223	451	172	161	333	73.84

Elaboración: Coordinación de Planeación y Desarrollo Institucional

Fuente: Sistema de Control Escolar de la Universidad de Colima. SICEUC.

Fecha de corte: 30 de septiembre de 2016.

Gráfica No. 4.1.



Elaboración: Coordinación de Planeación y Desarrollo Institucional
Fuente: Sistema de Control Escolar de la Universidad de Colima. SICEUC.
Fecha de corte: 30 de septiembre de 2016.

Para el ciclo agosto 2016 - enero 2017, 22 programas de posgrado reportaron aspirantes, los cuales sumaron un total de 451, generando una tasa de aceptación del 73.84%. A comparación del año anterior, el porcentaje de aceptación aumentó un 4.79% (159).

Nivel Superior – Posgrado
Matrícula de primer ingreso
 Agosto 2016 – Enero 2017

Tabla No. 4.2.

Escuela / Carrera	Matrícula de primer ingreso				
	Hombre	Mujer	Total	Discap.	Indígenas
Delegación Manzanillo	26	21	47	0	0
FACULTAD DE COMERCIO EXTERIOR					
Maestría en Desarrollo Corporativo del Comercio Internacional	15	8	23	0	0
FACULTAD DE CONTABILIDAD Y ADMINISTRACIÓN DE MANZANILLO					
Maestría en Alta Dirección	11	13	24	0	0
Delegación Tecomán	2	0	2	0	0
FACULTAD DE CIENCIAS BIOLÓGICAS Y AGROPECUARIAS					
Maestría en Agricultura Protegida	2	0	2	0	0
Delegación Colima	118	126	244	1	1
FACULTAD DE ENFERMERÍA					
Especialidad en Enfermería Quirúrgica	11	17	28	1 ¹	1 ²
FACULTAD DE CIENCIAS					
Especialidad en Ciencias del Ambiente, Gestión y Sustentabilidad	3	3	6	0	0
FACULTAD DE DERECHO					
Maestría en Derecho	22	24	46	0	0
FACULTAD DE LETRAS Y COMUNICACIÓN					
Maestría en Estudios Literarios Mexicanos	3	5	8	0	0
FACULTAD DE MEDICINA					
Doctorado en Ciencias Médicas	0	7	7	0	0
Especialidad en Medicina Familiar	9	11	20	0	0
Especialidad en Medicina Integrada	1	2	3	0	0
Especialidad en Traumatología y Ortopedia	4	0	4	0	0
Maestría en Ciencias Fisiológicas	4	4	8	0	0
Maestría en Ciencias Médicas	9	12	21	0	0
FACULTAD DE CIENCIAS POLÍTICAS Y SOCIALES					
Doctorado en Ciencias Sociales	12	8	20	0	0
FACULTAD DE CONTABILIDAD Y ADMINISTRACIÓN COLIMA					
Maestría en Alta Dirección	25	16	41	0	0
FACULTAD DE TELEMÁTICA					
Maestría en Computación	11	5	16	0	0
FACULTAD DE TRABAJO SOCIAL					
Maestría en Gerontología	4	12	16	0	0
Delegación Coquimatlán	13	6	19	0	0
FACULTAD DE INGENIERÍA MECÁNICA Y ELÉCTRICA					
Maestría en Ingeniería de Procesos	9	4	13	0	0
FACULTAD DE CIENCIAS QUÍMICAS					
Doctorado en Ciencias Químicas	4	2	6	0	0
Delegación Villa de Álvarez	18	15	33	0	0
FACULTAD DE ECONOMÍA					
Maestría en Gestión del Desarrollo	10	5	15	0	0
FACULTAD DE TURISMO					
Especialidad en Dirección de Organizaciones Turísticas	8	10	18	0	0
Total	177	168	345	1	1

1 Hombre de baja visión / 42 años ¹

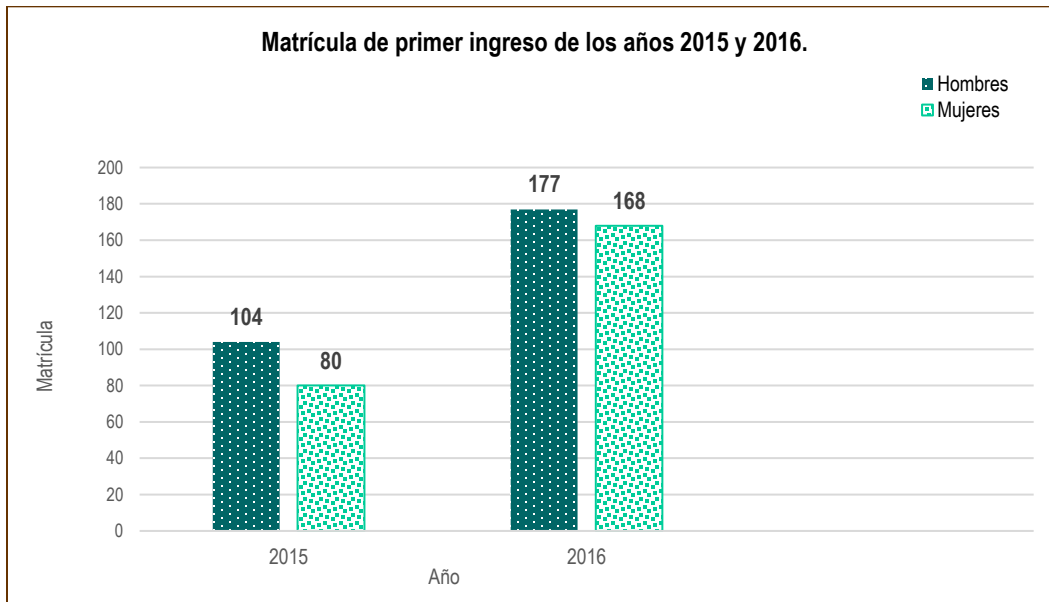
1 Mujer / 24 años ²

Elaboración: Coordinación de Planeación y Desarrollo Institucional

Fuente: Sistema de Control Escolar de la Universidad de Colima. SICEUC.

Fecha de corte: 30 de septiembre de 2016.

Gráfica No. 4.2.



Elaboración: Coordinación de Planeación y Desarrollo Institucional
Fuente: Sistema de Control Escolar de la Universidad de Colima. SICEUC.
Fecha de corte: 30 de septiembre de 2016.

Cabe resaltar que de un año a otro la matrícula de primer ingreso aumentó considerablemente para el ciclo 2016. Siendo casi el doble el ascenso de la matrícula de nuevo ingreso del año 2015, es decir, el 46.67% (161). Visualizando la gráfica es notable el ascenso de hombres y mujeres entre ambos ciclos, en el caso de las mujeres, superó el doble de lo reportado en el periodo 2015.

Nivel Superior – Posgrado
Matrícula de primer ingreso con título profesional
 Agosto 2016 – Enero 2017

Tabla No. 4.3.

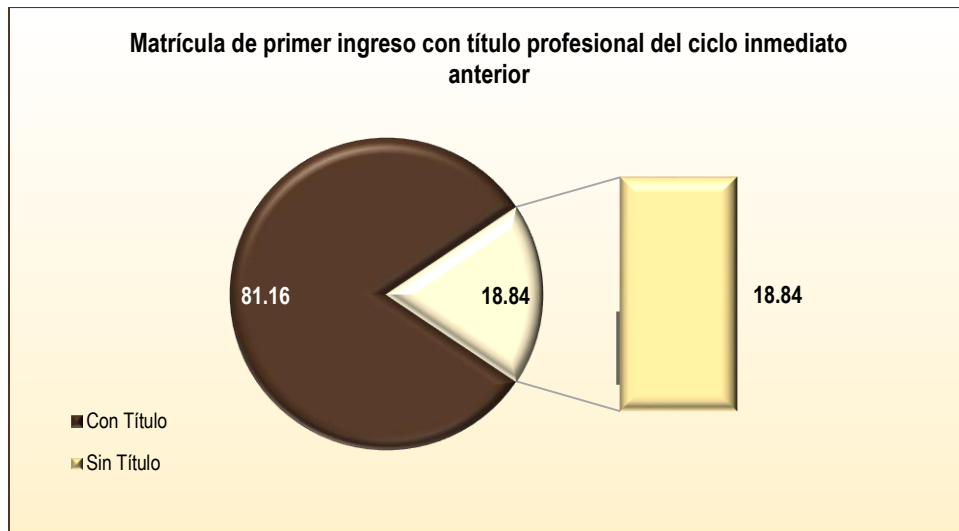
Plantel / Carrera	Matrícula de primer ingreso		
	Con Título	Sin Título	Total
Delegación Manzanillo	41	6	47
FACULTAD DE COMERCIO EXTERIOR			
Maestría en Desarrollo Corporativo del Comercio Internacional	18	5	23
FACULTAD DE CONTABILIDAD Y ADMINISTRACIÓN DE MANZANILLO			
Maestría en Alta Dirección	23	1	24
Delegación Tecmán	2	0	2
FACULTAD DE CIENCIAS BIOLÓGICAS Y AGROPECUARIAS			
Maestría en Agricultura Protegida	2	0	2
Delegación Colima	191	53	244
FACULTAD DE ENFERMERÍA			
Especialidad en Enfermería Quirúrgica	23	5	28
FACULTAD DE CIENCIAS			
Especialidad en Ciencias del Ambiente, Gestión y Sustentabilidad	3	3	6
FACULTAD DE DERECHO			
Maestría en Derecho	46	0	46
FACULTAD DE LETRAS Y COMUNICACIÓN			
Maestría en Estudios Literarios Mexicanos	7	1	8
FACULTAD DE MEDICINA			
Doctorado en Ciencias Médicas	5	2	7
Especialidad en Medicina Familiar	0	20	20
Especialidad en Medicina Integrada	0	3	3
Especialidad en Traumatología y Ortopedia	0	4	4
Maestría en Ciencias Fisiológicas	5	3	8
Maestría en Ciencias Médicas	20	1	21
FACULTAD DE CIENCIAS POLÍTICAS Y SOCIALES			
Doctorado en Ciencias Sociales	16	4	20
FACULTAD DE CONTABILIDAD Y ADMINISTRACIÓN COLIMA			
Maestría en Alta Dirección	36	5	41
FACULTAD DE TELEMÁTICA			
Maestría en Computación	15	1	16
FACULTAD DE TRABAJO SOCIAL			
Maestría en Gerontología	15	1	16
Delegación Coquimatlán	16	3	19
FACULTAD DE INGENIERÍA MECÁNICA Y ELÉCTRICA			
Maestría en Ingeniería de Procesos	10	3	13
FACULTAD DE CIENCIAS QUÍMICAS			
Doctorado en Ciencias Químicas	6	0	6
Delegación Villa de Álvarez	30	3	33
FACULTAD DE ECONOMÍA			
Maestría en Gestión del Desarrollo	13	2	15
FACULTAD DE TURISMO			
Especialidad en Dirección de Organizaciones Turísticas	17	1	18
Total	280	65	345

Elaboración: Coordinación de Planeación y Desarrollo Institucional

Fuente: Sistema de Control Escolar de la Universidad de Colima. SICEUC.

Fecha de corte: 30 de septiembre de 2016.

Gráfica No. 4.3.



Elaboración: Coordinación de Planeación y Desarrollo Institucional
Fuente: Sistema de Control Escolar de la Universidad de Colima. SICEUC.
Fecha de corte: 30 de septiembre de 2016.

De la matrícula de primer ingreso reportada en el periodo agosto 2016 – enero 2017, el 81.16% (280) cuenta con el título profesional de licenciatura. Es de gran importancia saber que la mayoría de los egresados que cursaron sus estudios de licenciatura en la Universidad de Colima se titulan.

Nivel Superior – Posgrado
Matrícula de primer ingreso según el lugar donde cursaron la licenciatura (nacional o extranjero)
 Agosto 2016 – Enero 2017

Tabla No. 4.4.

Plantel / Carrera	Estado	Alumnos
Delegación Manzanillo		47
ESCUELA DE COMERCIO EXTERIOR		
Maestría en Desarrollo Corporativo del Comercio Internacional	COLIMA	20
	DISTRITO FEDERAL	2
	MEXICO	1
<i>Subtotal</i>		23
FACULTAD DE CONTABILIDAD Y ADMINISTRACIÓN DE MANZANILLO		
Maestría en Alta Dirección	COLIMA	22
	JALISCO	1
	NAYARIT	1
<i>Subtotal</i>		24
Delegación Tecomán		1
FACULTAD DE CIENCIAS BIOLÓGICAS Y AGROPECUARIAS		
Maestría en Agricultura Protegida	COLIMA	1
<i>Subtotal</i>		1
Delegación Colima		241
FACULTAD DE ENFERMERÍA		
Especialidad en Enfermería Quirúrgica	COLIMA	21
	JALISCO	7
<i>Subtotal</i>		28
FACULTAD DE CIENCIAS		
Especialidad en Ciencias del Ambiente, Gestión y Sustentabilidad	COLIMA	5
	MEXICO	1
<i>Subtotal</i>		6
FACULTAD DE DERECHO		
Maestría en Derecho	COLIMA	41
	JALISCO	3
	NUEVO LEON	1
	TAMAULIPAS	1
<i>Subtotal</i>		46
FACULTAD DE LETRAS Y COMUNICACIÓN		
Maestría en Estudios Literarios Mexicanos	COLIMA	8
<i>Subtotal</i>		8
FACULTAD DE MEDICINA		
Doctorado en Ciencias Médicas	BAJA CALIFORNIA SUR	1
	COLIMA	4
	JALISCO	1
	PUEBLA	1
<i>Subtotal</i>		7
Especialidad en Medicina Familiar	COLIMA	14
	DISTRITO FEDERAL	1
	JALISCO	4
	MICHOACAN	1
<i>Subtotal</i>		20

Plantel / Carrera	Estado	Alumnos
Especialidad en Medicina Integrada	DISTRITO FEDERAL	1
	MEXICO	1
Subtotal		2
Especialidad en T raumatología y Ortopedia	COLIMA	1
	JALISCO	2
	YUCATAN	1
Subtotal		4
Maestría en Ciencias Fisiológicas	COLIMA	5
	JALISCO	1
	SONORA	2
Subtotal		8
Maestría en Ciencias Médicas	COLIMA	12
	JALISCO	8
	NUEVO LEON	1
Subtotal		21
FACULTAD DE CIENCIAS POLÍTICAS Y SOCIALES		
Doctorado en Ciencias Sociales	COLIMA	17
	DISTRITO FEDERAL	1
Subtotal		18
FACULTAD DE CONTABILIDAD Y ADMINISTRACIÓN COLIMA		
Maestría en Alta Dirección	COLIMA	39
	MEXICO	1
	PUEBLA	1
Subtotal		41
FACULTAD DE TELEMÁTICA		
Maestría en Computación	COLIMA	15
	TAMAULIPAS	1
Subtotal		16
FACULTAD DE TRABAJO SOCIAL		
Maestría en Gerontología	COLIMA	15
	GUERRERO	1
Subtotal		16
Delegación Coquimatlán		19
FACULTAD DE INGENIERÍA MECÁNICA Y ELÉCTRICA		
Maestría en Ingeniería de Procesos	COLIMA	13
Subtotal		13
FACULTAD DE CIENCIAS QUÍMICAS		
Doctorado en Ciencias Químicas	AGUASCALIENTES	1
	COLIMA	5
Subtotal		6
Delegación Villa de Álvarez		33
FACULTAD DE ECONOMÍA		
Maestría en Gestión del Desarrollo	COLIMA	12
	DISTRITO FEDERAL	1
	JALISCO	1
	MEXICO	1
Subtotal		15
FACULTAD DE TURISMO		
Especialidad en Dirección de Organizaciones Turísticas	AGUASCALIENTES	1
	COLIMA	14
	GUANAJUATO	1
	JALISCO	1
	VERACRUZ	1
Subtotal		18
Total		341

Elaboración: Coordinación de Planeación y Desarrollo Institucional

Fuente: Sistema de Control Escolar de la Universidad de Colima. SICEUC.

Fecha de corte: 30 de septiembre de 2016.

Extranjeros

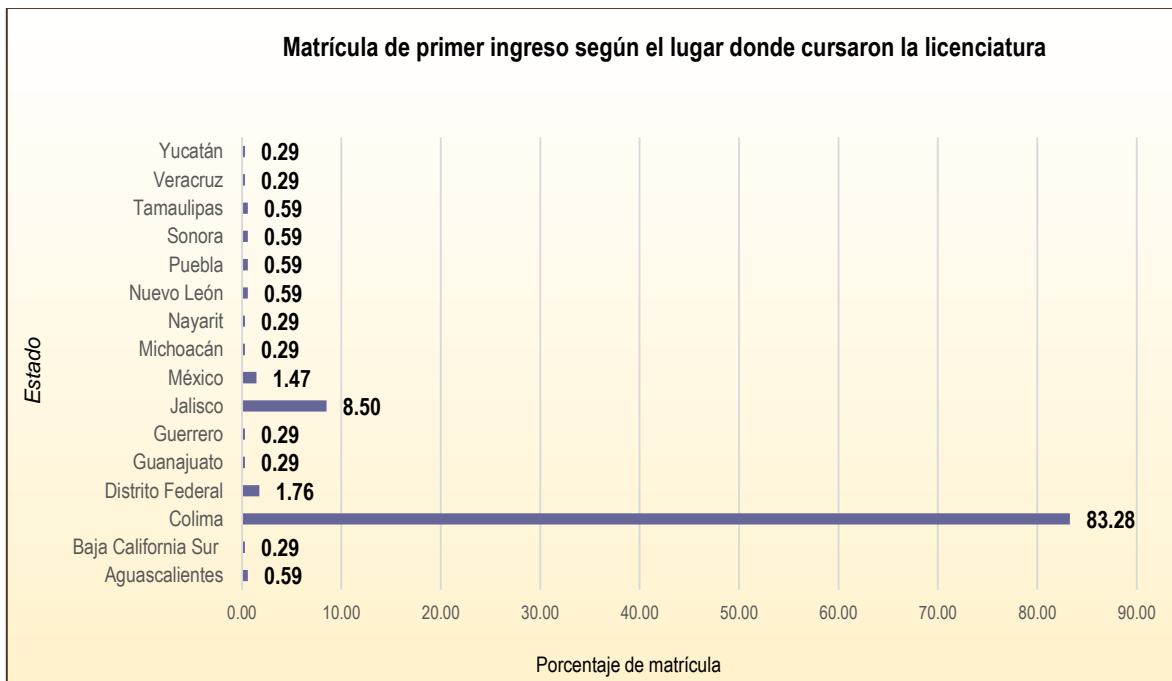
Plantel / Carrera	País	Alumnos
FACULTAD DE MEDICINA		
Especialidad en Medicina Integrada	CUBA	1
FACULTAD DE CIENCIAS BIOLÓGICAS Y AGROPECUARIAS		
Maestría en Agricultura Protegida	PAKISTAN	1
FACULTAD DE CIENCIAS POLÍTICAS Y SOCIALES		
Doctorado en Ciencias Sociales	BOLIMA	1
Doctorado en Ciencias Sociales	COSTA DE MARFIL	1
Total		4

Elaboración: Coordinación de Planeación y Desarrollo Institucional

Fuente: Sistema de Control Escolar de la Universidad de Colima. SICEUC.

Fecha de corte: 30 de septiembre de 2016.

Gráfica No. 4.4.



Elaboración: Coordinación de Planeación y Desarrollo Institucional

Fuente: Sistema de Control Escolar de la Universidad de Colima. SICEUC.

Fecha de corte: 30 de septiembre de 2016.

Según la gráfica, la gran mayoría de los estudiantes de primer ingreso cursaron sus estudios de Licenciatura en el Estado de Colima, siendo también Jalisco el Estado donde se concentró un número considerable de alumnos, el Distrito Federal ocupa el 3er. Lugar. En ciclo inmediato anterior no se reportaron extranjeros, sin embargo, para 2016, 4 estudiantes se encontraron cursando sus estudios de Posgrado.

Nivel Superior – Posgrado
Matrícula de primer ingreso según el lugar de nacimiento
 Agosto 2016 – Enero 2017

Tabla No. 4.5.

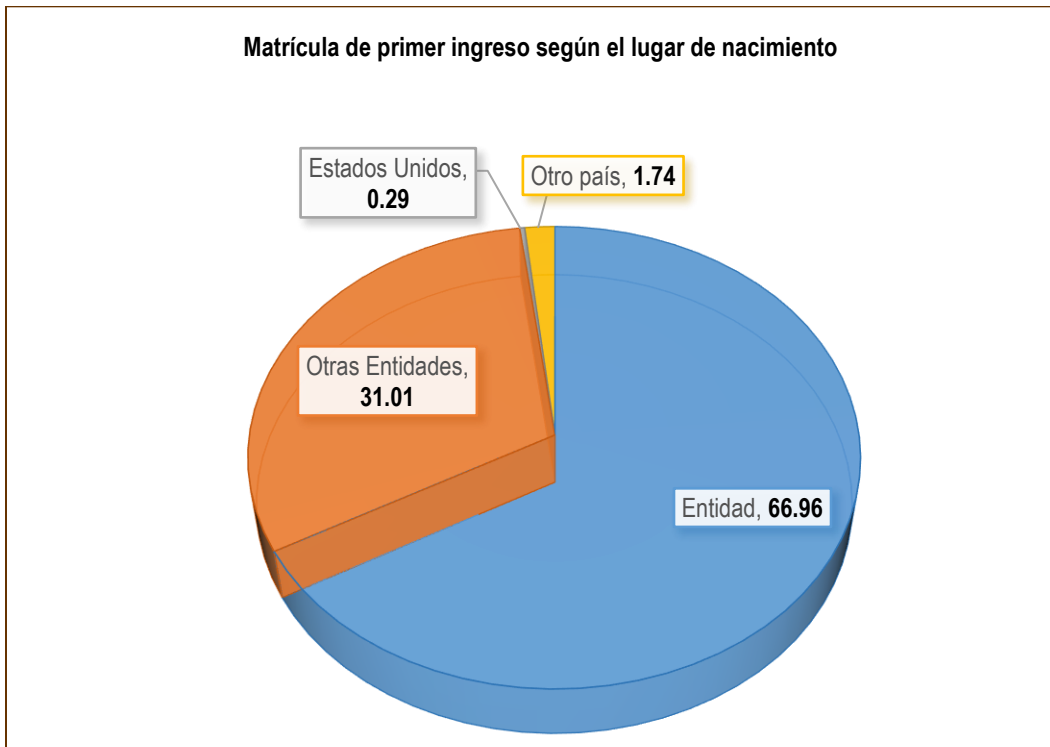
Plantel / Carrera	Entidad	Otras Entidades	Estados Unidos	Otro país	Total
Delegación Manzanillo	36	11	0	0	47
FACULTAD DE COMERCIO EXTERIOR					
Maestría en Desarrollo Corporativo del Comercio Internacional	20	3	0	0	23
FACULTAD DE CONTABILIDAD Y ADMINISTRACIÓN DE MANZANILLO					
Maestría en Alta Dirección	16	8	0	0	24
Delegación Tecomán	1	0	0	1	2
FACULTAD DE CIENCIAS BIOLÓGICAS Y AGROPECUARIAS					
Maestría en Agricultura Protegida	1	0	0	1	2
Delegación Colima	161	79	1	3	244
FACULTAD DE ENFERMERÍA					
Especialidad en Enfermería Quirúrgica	21	7	0	0	28
FACULTAD DE CIENCIAS					
Especialidad en Ciencias del Ambiente, Gestión y Sustentabilidad	3	3	0	0	6
FACULTAD DE DERECHO					
Maestría en Derecho	33	12	1	0	46
FACULTAD DE LETRAS Y COMUNICACIÓN					
Maestría en Estudios Literarios Mexicanos	7	1	0	0	8
FACULTAD DE MEDICINA					
Doctorado en Ciencias Médicas	2	5	0	0	7
Especialidad en Medicina Familiar	12	8	0	0	20
Especialidad en Medicina Integrada	0	3	0	0	3
Especialidad en Traumatología y Ortopedia	1	3	0	0	4
Maestría en Ciencias Fisiológicas	5	3	0	0	8
Maestría en Ciencias Médicas	13	8	0	0	21
FACULTAD DE CIENCIAS POLÍTICAS Y SOCIALES					
Doctorado en Ciencias Sociales	12	5	0	3	20
FACULTAD DE CONTABILIDAD Y ADMINISTRACIÓN COLIMA					
Maestría en Alta Dirección	27	14	0	0	41
FACULTAD DE TELEMÁTICA					
Maestría en Computación	11	5	0	0	16
FACULTAD DE TRABAJO SOCIAL					
Maestría en Gerontología	14	2	0	0	16
Delegación Coquimatlán	14	3	0	2	19
FACULTAD DE INGENIERÍA MECÁNICA Y ELÉCTRICA					
Maestría en Ingeniería de Procesos	9	2	0	2	13
FACULTAD DE CIENCIAS QUÍMICAS					
Doctorado en Ciencias Químicas	5	1	0	0	6
Delegación Villa de Álvarez	19	14	0	0	33
FACULTAD DE ECONOMÍA					
Maestría en Gestión del Desarrollo	11	4	0	0	15
FACULTAD DE TURISMO					
Especialidad en Dirección de Organizaciones Turísticas	8	10	0	0	18
Total	231	107	1	6	345

Elaboración: Coordinación de Planeación y Desarrollo Institucional

Fuente: Sistema de Control Escolar de la Universidad de Colima. SICEUC.

Fecha de corte: 30 de septiembre de 2016.

Gráfica No. 4.5.



Elaboración: Coordinación de Planeación y Desarrollo Institucional
Fuente: Sistema de Control Escolar de la Universidad de Colima. SICEUC.
Fecha de corte: 30 de septiembre de 2016.

A comparación del año inmediato anterior, para el año 2016 se registraron más alumnos originarios de otros países, generando un aumento del 66.7% (4), en el caso de otras entidades, el aumento fue del 16.8% (18).

Nivel Superior – Posgrado
Matrícula de primer ingreso por rango de edad
 Agosto 2016 – Enero 2017

Tabla No. 4.6.

Plantel / Carrera	22 años	23 años	24 años	25 años	26 años	27 años	28 años	29 años	30 a 34 años	35 a 39 años	Más de 40	Total
Delegación Manzanillo	2	5	4	6	3	2	3	1	9	7	5	47
FACULTAD DE COMERCIO EXTERIOR												
Maestría en Desarrollo Corporativo del Comercio Internacional	1	4	3	2	3	1	1	0	4	2	2	23
FACULTAD DE CONTABILIDAD Y ADMINISTRACIÓN DE MANZANILLO												
Maestría en Alta Dirección	1	1	1	4	0	1	2	1	5	5	3	24
Delegación Tecomán	0	1	0	0	0	0	0	0	1	0	0	2
FACULTAD DE CIENCIAS BIOLÓGICAS Y AGROPECUARIAS												
Maestría en Agricultura Protegida	0	1	0	0	0	0	0	0	1	0	0	2
Delegación Colima	9	25	26	19	20	20	14	14	63	19	15	244
FACULTAD DE ENFERMERÍA												
Especialidad en Enfermería Quirúrgica	0	3	5	2	3	4	2	0	5	1	3	28
FACULTAD DE CIENCIAS												
Especialidad en Ciencias del Ambiente, Gestión y Sustentabilidad	0	1	0	0	1	0	0	0	1	2	1	6
FACULTAD DE DERECHO												
Maestría en Derecho	0	4	6	5	3	2	2	2	15	6	1	46
FACULTAD DE LETRAS Y COMUNICACIÓN												
Maestría en Estudios Literarios Mexicanos	0	1	1	0	1	1	0	0	2	1	1	8
FACULTAD DE MEDICINA												
Doctorado en Ciencias Médicas	0	0	0	0	1	1	0	2	3	0	0	7
Especialidad en Medicina Familiar	0	0	0	3	5	2	1	0	9	0	0	20
Especialidad en Medicina Integrada	0	0	0	0	1	0	1	1	0	0	0	3
Especialidad en Traumatología y Ortopedia	0	0	1	0	1	1	0	0	1	0	0	4
Maestría en Ciencias Fisiológicas	0	6	1	0	1	0	0	0	0	0	0	8
Maestría en Ciencias Médicas	1	2	4	2	0	2	1	1	5	1	2	21
FACULTAD DE CIENCIAS POLÍTICAS Y SOCIALES												
Doctorado en Ciencias Sociales	0	2	0	0	1	3	1	1	7	3	2	20
FACULTAD DE CONTABILIDAD Y ADMINISTRACIÓN COLIMA												
Maestría en Alta Dirección	0	2	8	3	2	4	5	2	10	3	2	41
FACULTAD DE TELEMÁTICA												
Maestría en Computación	5	2	0	2	0	0	1	3	1	1	1	16
FACULTAD DE TRABAJO SOCIAL												
Maestría en Gerontología	3	2	0	2	0	0	0	2	4	1	2	16

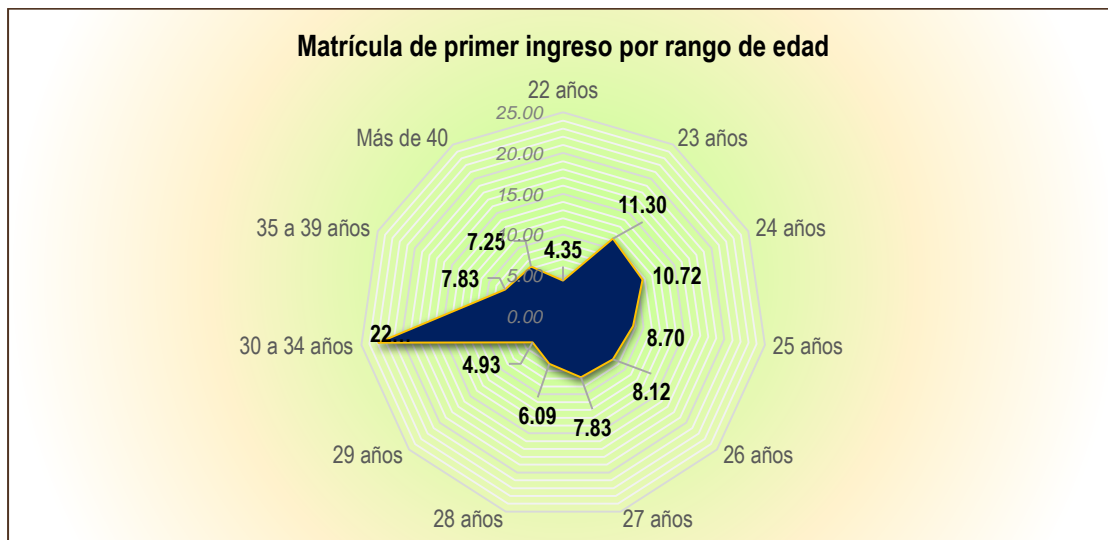
Plantel / Carrera	22 años	23 años	24 años	25 años	26 años	27 años	28 años	29 años	30 a 34 años	35 a 39 años	Más de 40	Total
Delegación Coquimatlán	3	4	2	2	1	3	1	1	2	0	0	19
FACULTAD DE INGENIERÍA MECÁNICA Y ELÉCTRICA												
Maestría en Ingeniería de Procesos	2	1	2	1	1	3	0	1	2	0	0	13
FACULTAD DE CIENCIAS QUÍMICAS												
Doctorado en Ciencias Químicas	1	3	0	1	0	0	1	0	0	0	0	6
Delegación Villa de Álvarez	1	4	5	3	4	2	3	1	4	1	5	33
FACULTAD DE ECONOMÍA												
Maestría en Gestión del Desarrollo	0	0	3	1	0	0	3	0	3	1	4	15
FACULTAD DE TURISMO												
Especialidad en Dirección de Organizaciones Turísticas	1	4	2	2	4	2	0	1	1	0	1	18
Total	15	39	37	30	28	27	21	17	79	27	25	345

Elaboración: Coordinación de Planeación y Desarrollo Institucional

Fuente: Sistema de Control Escolar de la Universidad de Colima. SICEUC.

Fecha de corte: 30 de septiembre de 2016.

Gráfica No.4.6.



Como se aprecia en la gráfica, la matrícula de primer ingreso se concentra en el rango de edad de 30 a 34 años, por lo que se concluye que es un rango que generalmente se presenta en el posgrado, esto considerando la información generada en años anteriores.

Generalmente muy pocos estudiantes de 22 años cursan sus estudios de posgrado.

Elaboración: Coordinación de Planeación y Desarrollo Institucional

Fuente: Sistema de Control Escolar de la Universidad de Colima. SICEUC.

Fecha de corte: 30 de septiembre de 2016.

Nivel Superior – Posgrado

Matrícula total

Agosto 2016 – Enero 2017

Tabla No. 4.7.

Delegación / Plantel / Programa educativo	Primer ingreso			Reingreso						Total		
	Hombre	Mujer	Total	Cohortes			Otras cohortes			Hombre	Mujer	Total
				Hombre	Mujer	Total	Hombre	Mujer	Total			
Delegación Manzanillo	26	21	47	8	5	13	0	1	1	34	27	61
FACULTAD DE CONTABILIDAD Y ADMINISTRACIÓN MANZANILLO	11	13	24	5	5	10	0	1	1	16	19	35
Maestría en Alta Dirección	11	13	24	5	5	10	0	1	1	16	19	35
FACULTAD DE CIENCIAS MARINAS	0	0	0	3	0	3	0	0	0	3	0	3
Maestría en Ciencias del Mar	0	0	0	3	0	3	0	0	0	3	0	3
FACULTAD DE COMERCIO EXTERIOR	15	8	23	0	0	0	0	0	0	15	8	23
Maestría en Desarrollo Corporativo del Comercio Internacional	15	8	23	0	0	0	0	0	0	15	8	23
Delegación Tecomán	2	0	2	6	2	8	0	0	0	8	2	10
FACULTAD DE CIENCIAS BIOLÓGICAS Y AGROPECUARIAS	2	0	2	0	0	0	0	0	0	2	0	2
Maestría en Agricultura Protegida	2	0	2	0	0	0	0	0	0	2	0	2
FACULTAD DE CONTABILIDAD Y ADMINISTRACIÓN TECOMÁN	0	0	0	3	2	5	0	0	0	3	2	5
Maestría en Alta Dirección	0	0	0	3	2	5	0	0	0	3	2	5
FACULTAD DE MEDICINA VETERINARIA Y ZOOTECNIA	0	0	0	3	0	3	0	0	0	3	0	3
Maestría Interinstitucional en Producción Pecuaria	0	0	0	3	0	3	0	0	0	3	0	3
Delegación Colima	118	126	244	101	86	187	10	19	29	229	231	460
FACULTAD DE TELEMÁTICA	11	5	16	7	1	8	0	0	0	18	6	24
Maestría en Computación	11	5	16	1	1	2	0	0	0	12	6	18
Maestría en Tecnologías de Información	0	0	0	6	0	6	0	0	0	6	0	6
FACULTAD DE CIENCIAS	3	3	6	0	0	0	0	0	0	3	3	6
Especialidad en Ciencias del Ambiente, Gestión y Sustentabilidad	3	3	6	0	0	0	0	0	0	3	3	6
FACULTAD DE DERECHO	22	24	46	2	1	3	0	0	0	24	25	49
Doctorado en Derecho	0	0	0	2	1	3	0	0	0	2	1	3
Maestría en Derecho	22	24	46	0	0	0	0	0	0	22	24	46
FACULTAD DE ENFERMERÍA	11	17	28	0	0	0	0	0	0	11	17	28
Especialidad en Enfermería Quirúrgica	11	17	28	0	0	0	0	0	0	11	17	28
FACULTAD DE LETRAS Y COMUNICACIÓN	3	5	8	0	0	0	0	0	0	3	5	8
Maestría en Estudios Literarios Mexicanos	3	5	8	0	0	0	0	0	0	3	5	8
FACULTAD DE MEDICINA	27	36	63	75	67	142	10	19	29	112	122	234
Doctorado en Ciencias Fisiológicas	0	0	0	2	5	7	0	0	0	2	5	7
Doctorado en Ciencias Médicas	0	7	7	5	8	13	0	0	0	5	15	20
Especialidad en Anestesiología	0	0	0	7	8	15	0	0	0	7	8	15
Especialidad en Cirugía General	0	0	0	6	1	7	0	0	0	6	1	7

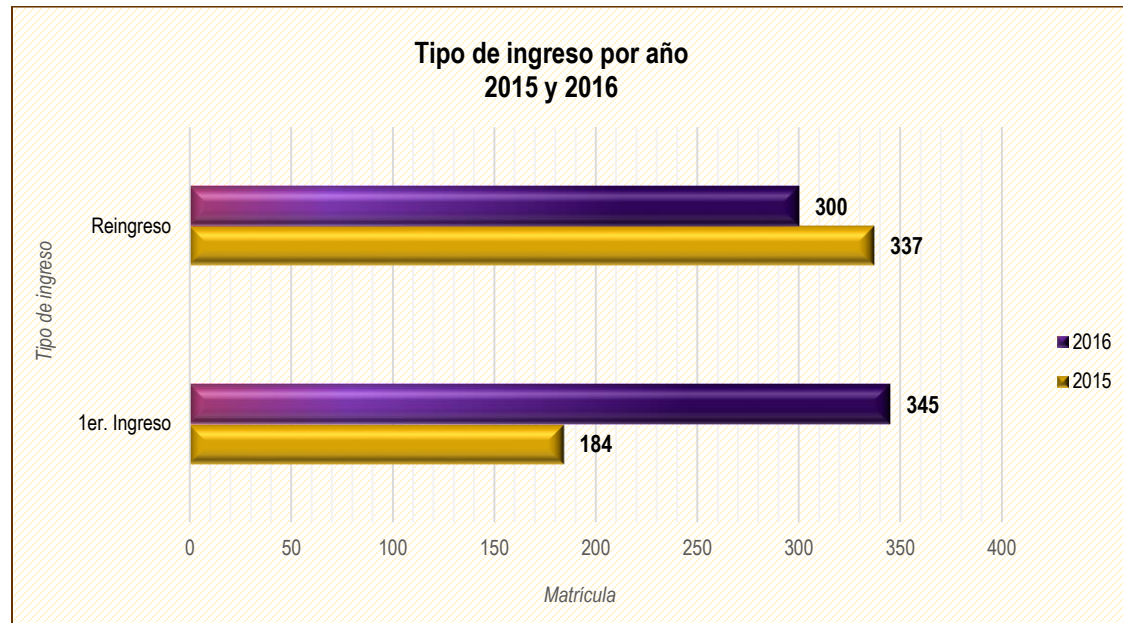
Delegación / Plante / Programa educativo	Primer ingreso			Reingreso						Total		
				Cohortes			Otras cohortes					
	Hombre	Mujer	Total	Hombre	Mujer	Total	Hombre	Mujer	Total	Hombre	Mujer	Total
Especialidad en Ginecología y Obstetricia	0	0	0	9	5	14	1	0	1	10	5	15
Especialidad en Medicina Familiar	9	11	20	8	11	19	5	14	19	22	36	58
Especialidad en Medicina Integrada	1	2	3	0	0	0	0	4	4	1	6	7
Especialidad en Medicina Interna	0	0	0	7	3	10	1	0	1	8	3	11
Especialidad en Pediatría	0	0	0	3	5	8	0	0	0	3	5	8
Especialidad en Traumatología y Ortopedia	4	0	4	6	1	7	3	1	4	13	2	15
Maestría en Ciencias Fisiológicas	4	4	8	5	1	6	0	0	0	9	5	14
Maestría en Ciencias Médicas	9	12	21	17	19	36	0	0	0	26	31	57
FACULTAD DE PSICOLOGÍA	0	0	0	0	3	3	0	0	0	0	3	3
Doctorado en Psicología	0	0	0	0	3	3	0	0	0	0	3	3
FACULTAD DE CIENCIAS POLÍTICAS Y SOCIALES	12	8	20	9	8	17	0	0	0	21	16	37
Doctorado en Ciencias Sociales	12	8	20	9	8	17	0	0	0	21	16	37
FACULTAD DE CONTABILIDAD Y ADMINISTRACIÓN COLIMA	25	16	41	8	6	14	0	0	0	33	22	55
Maestría en Alta Dirección	25	16	41	8	6	14	0	0	0	33	22	55
FACULTAD DE TRABAJO SOCIAL	4	12	16	0	0	0	0	0	0	4	12	16
Maestría en Gerontología	4	12	16	0	0	0	0	0	0	4	12	16
Delegación Coquimatlán	13	6	19	28	19	47	0	2	2	41	27	68
FACULTAD DE ARQUITECTURA Y DISEÑO	0	0	0	11	10	21	0	0	0	11	10	21
Doctorado en Arquitectura	0	0	0	3	5	8	0	0	0	3	5	8
Maestría en Arquitectura	0	0	0	8	5	13	0	0	0	8	5	13
FACULTAD DE INGENIERÍA MECÁNICA Y ELÉCTRICA	9	4	13	7	1	8	0	0	0	16	5	21
Maestría en Ingeniería de Procesos	9	4	13	7	1	8	0	0	0	16	5	21
FACULTAD DE CIENCIAS QUÍMICAS	4	2	6	10	8	18	0	2	2	14	12	26
Doctorado en Ciencias Químicas	4	2	6	10	8	18	0	2	2	14	12	26
Delegación Villa de Álvarez	18	15	33	8	4	12	1	0	1	27	19	46
FACULTAD DE TURISMO	8	10	18	0	0	0	0	0	0	8	10	18
Especialidad en Dirección de Organizaciones Turísticas	8	10	18	0	0	0	0	0	0	8	10	18
FACULTAD DE ECONOMÍA	10	5	15	8	4	12	1	0	1	19	9	28
Doctorado en Relaciones Transpacíficas	0	0	0	8	4	12	1	0	1	9	4	13
Maestría en Gestión del Desarrollo	10	5	15	0	0	0	0	0	0	10	5	15
Total	177	168	345	151	116	267	11	22	33	339	306	645

Elaboración: Coordinación de Planeación y Desarrollo Institucional

Fuente: Sistema de Control Escolar de la Universidad de Colima. SICEUC.

Fecha de corte: 30 de septiembre de 2016.

Gráfica No. 4.7.



Elaboración: Coordinación de Planeación y Desarrollo Institucional
Fuente: Sistema de Control Escolar de la Universidad de Colima. SICEUC.
Fecha de corte: 30 de septiembre de 2016.

Es importante resaltar, que aunque no fue mucha la diferencia, la matrícula de reingreso fue mayor en el año 2015 comparada con el 2016, sin embargo, en este último año el primer ingreso fue mayor al del ciclo inmediato anterior.

Nivel Superior – Posgrado
Matrícula por semestre
 Agosto 2016 – Enero 2017

Tabla No. 4.8.

Plantel / Carrera	Semestre	Hombre	Mujer	Total	Disc.	Extranj.	Indig.
Delegación Manzanillo		34	27	61	0	0	0
FACULTAD DE COMERCIO EXTERIOR		15	8	23	0	0	0
Maestría en Desarrollo Corporativo del Comercio Internacional	1	15	8	23	0	0	0
Subtotal		15	8	23	0	0	0
FACULTAD DE CONTABILIDAD Y ADMINISTRACIÓN DE MANZANILLO		16	19	35	0	0	0
Maestría en Alta Dirección	1	11	13	24	0	0	0
	3	5	6	11	0	0	0
Subtotal		16	19	35	0	0	0
FACULTAD DE CIENCIAS MARINAS		3	0	3	0	0	0
Maestría en Ciencias del Mar	3	3	0	3	0	0	0
Subtotal		3	0	3	0	0	0
Delegación Tecmán		8	2	10	0	0	0
FACULTAD DE CIENCIAS BIOLÓGICAS Y AGROPECUARIAS		2	0	2	0	0	0
Maestría en Agricultura Protegida	1	2	0	2	0	0	0
Subtotal		2	0	2	0	0	0
FACULTAD DE CONTABILIDAD Y ADMINISTRACION TECOMÁN		3	2	5	0	0	0
Maestría en Alta Dirección	3	3	2	5	0	0	0
Subtotal		3	2	5	0	0	0
FACULTAD DE MEDICINA VETERINARIA Y ZOOTECNIA		3	0	3	0	0	0
Maestría Interinstitucional en Producción Pecuaria	3	3	0	3	0	0	0
Subtotal		3	0	3	0	0	0
Delegación Colima		229	231	460	1	6	1
FACULTAD DE ENFERMERÍA		11	17	28	1	0	1
Especialidad en Enfermería Quirúrgica	1	11	17	28	1 ¹	0	1 ²
Subtotal		11	17	28	1	0	1
FACULTAD DE CIENCIAS		3	3	6	0	0	0
Especialidad en Ciencias del Ambiente, Gestión y Sustentabilidad	1	3	3	6	0	0	0
Subtotal		3	3	6	0	0	0
FACULTAD DE DERECHO		24	25	49	0	1	0
Doctorado en Derecho	3	2	1	3	0	0	0
Subtotal		2	1	3	0	0	0
Maestría en Derecho	1	22	24	46	0	1	0
Subtotal		22	24	46	0	1	0
FACULTAD DE LETRAS Y COMUNICACIÓN		3	5	8	0	0	0
Maestría en Estudios Literarios Mexicanos	1	3	5	8	0	0	0
Subtotal		3	5	8	0	0	0
FACULTAD DE MEDICINA		112	122	234	0	1	0
Doctorado en Ciencias Fisiológicas	3	1	3	4	0	0	0
	5	1	2	3	0	0	0
Subtotal		2	5	7	0	0	0
Doctorado en Ciencias Médicas	1	0	7	7	0	0	0
	2	3	5	8	0	0	0
	4	2	3	5	0	0	0
Subtotal		5	15	20	0	0	0
Especialidad en Anestesiología	2	1	4	5	0	0	0
	4	2	3	5	0	0	0
	6	4	1	5	0	1	0
Subtotal		7	8	15	0	1	0
Especialidad en Cirugía General	2	2	0	2	0	0	0
	4	1	0	1	0	0	0
	6	3	0	3	0	0	0
	8	0	1	1	0	0	0
Subtotal		6	1	7	0	0	0

Plantel / Carrera	Semestre	Hombre	Mujer	Total	Disc.	Extranj.	Indig.
Especialidad en Ginecología y Obstetricia	2	2	2	4	0	0	0
	4	4	0	4	0	0	0
	6	1	2	3	0	0	0
	8	3	1	4	0	0	0
Subtotal		10	5	15	0	0	0
Especialidad en Medicina Familiar	1	9	11	20	0	0	0
	2	5	14	19	0	0	0
	3	8	11	19	0	0	0
Subtotal		22	36	58	0	0	0
Especialidad en Medicina Integrada	1	1	2	3	0	0	0
	2	0	4	4	0	0	0
Subtotal		1	6	7	0	0	0
Especialidad en Medicina Interna	2	2	1	3	0	0	0
	4	3	1	4	0	0	0
	6	2	0	2	0	0	0
	8	1	1	2	0	0	0
Subtotal		8	3	11	0	0	0
Especialidad en Pediatría	2	0	2	2	0	0	0
	4	1	2	3	0	0	0
	6	2	1	3	0	0	0
Subtotal		3	5	8	0	0	0
Especialidad en Traumatología y Ortopedia	1	4	0	4	0	0	0
	2	3	1	4	0	0	0
	3	3	1	4	0	0	0
	4	3	0	3	0	0	0
Subtotal		13	2	15	0	0	0
Maestría en Ciencias Fisiológicas	1	4	4	8	0	0	0
	3	5	1	6	0	0	0
Subtotal		9	5	14	0	0	0
Maestría en Ciencias Médicas	1	9	12	21	0	0	0
	2	7	6	13	0	0	0
	4	10	13	23	0	0	0
Subtotal		26	31	57	0	0	0
FACULTAD DE PSICOLOGÍA		0	3	3	0	0	0
Doctorado en Psicología	3	0	2	2	0	0	0
	6	0	1	1	0	0	0
Subtotal		0	3	3	0	0	0
FACULTAD DE CIENCIAS POLÍTICAS Y SOCIALES		21	16	37	0	4	0
Doctorado en Ciencias Sociales	1	12	8	20	0	3	0
	5	9	8	17	0	1	0
Subtotal		21	16	37	0	4	0
FACULTAD DE CONTABILIDAD Y ADMINISTRACIÓN COLIMA		33	22	55	0	0	0
Maestría en Alta Dirección	1	25	16	41	0	0	0
	3	8	6	14	0	0	0
Subtotal		33	22	55	0	0	0
FACULTAD DE TELEMÁTICA		18	6	24	0	0	0
Maestría en Computación	1	11	5	16	0	0	0
	3	1	1	2	0	0	0
Subtotal		12	6	18	0	0	0
Maestría en Tecnologías de Información	3	6	0	6	0	0	0
Subtotal		6	0	6	0	0	0
FACULTAD DE TRABAJO SOCIAL		4	12	16	0	0	0
Maestría en Gerontología	1	4	12	16	0	0	0
Subtotal		4	12	16	0	0	0

Plantel / Carrera	Semestre	Hombre	Mujer	Total	Disc.	Extranj.	Indig.
Delegación Coquimatlán		41	27	68	0	3	0
FACULTAD DE ARQUITECTURA Y DISEÑO		11	10	21	0	0	0
Doctorado en Arquitectura	3	3	1	4	0	0	0
	6	0	4	4	0	0	0
Subtotal		3	5	8	0	0	0
Maestría en Arquitectura	3	8	5	13	0	0	0
Subtotal		8	5	13	0	0	0
FACULTAD DE INGENIERÍA MECÁNICA Y ELÉCTRICA		16	5	21	0	2	0
Maestría en Ingeniería de Procesos	1	9	4	13	0	2	0
	3	7	1	8	0	0	0
Subtotal		16	5	21	0	2	0
FACULTAD DE CIENCIAS QUÍMICAS		14	12	26	0	1	0
Doctorado en Ciencias Químicas	1	4	2	6	0	0	0
	3	2	2	4	0	0	0
	5	4	2	6	0	0	0
	7	4	3	7	0	0	0
	9	0	3	3	0	1	0
Subtotal		14	12	26	0	1	0
Delegación Villa de Álvarez		27	19	46	0	0	0
FACULTAD DE ECONOMÍA		19	9	28	0	0	0
Doctorado en Relaciones Transpacificas	3	2	3	5	0	0	0
	7	7	1	8	0	0	0
Subtotal		9	4	13	0	0	0
Maestría en Gestión del Desarrollo	1	10	5	15	0	0	0
Subtotal		10	5	15	0	0	0
FACULTAD DE TURISMO		8	10	18	0	0	0
Especialidad en Dirección de Organizaciones Turísticas	1	8	10	18	0	0	0
Subtotal		8	10	18	0	0	0
Total		339	306	645	1	9	1

1 Hombre de baja visión / 42 años ¹

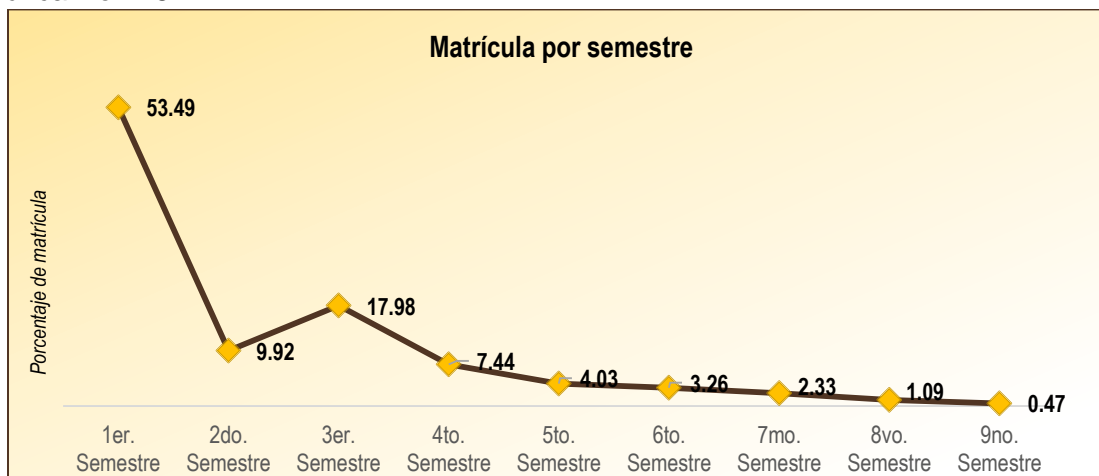
1 Mujer / 24 años ²

Elaboración: Coordinación de Planeación y Desarrollo Institucional

Fuente: Sistema de Control Escolar de la Universidad de Colima. SICEUC.

Fecha de corte: 30 de septiembre de 2016.

Gráfica No. 4.8.



Elaboración: Coordinación de Planeación y Desarrollo Institucional

Fuente: Sistema de Control Escolar de la Universidad de Colima. SICEUC.

Fecha de corte: 30 de septiembre de 2016.

Nivel Superior – Posgrado
Matrícula total según el lugar de nacimiento
 Agosto 2016 – Enero 2017

Tabla No. 4.9.

Plantel / Carrera	Entidad (Colima)	Otras Entidades	Estados Unidos	Canadá	OtroPaís ¹	Total	
Delegación Manzanillo	44	17	0	0	0	61	
FACULTAD DE COMERCIO EXTERIOR	20	3	0	0	0	23	
Maestría en Desarrollo Corporativo del Comercio Internacional	20	3	0	0	0	23	
FACULTAD DE CONTABILIDAD Y ADMINISTRACIÓN DE MANZANILLO	23	12	0	0	0	35	
Maestría en Alta Dirección	23	12	0	0	0	35	
FACULTAD DE CIENCIAS MARINAS	1	2	0	0	0	3	
Maestría en Ciencias del Mar	1	2	0	0	0	3	
Delegación Tecmán	6	3	0	0	1	10	
FACULTAD DE CIENCIAS BIOLÓGICAS Y AGROPECUARIAS	1	0	0	0	1	2	
Maestría en Agricultura Protegida	1	0	0	0	1	2	PAKISTAN ¹
FACULTAD DE CONTABILIDAD Y ADMINISTRACIÓN TECOMÁN	4	1	0	0	0	5	
Maestría en Alta Dirección	4	1	0	0	0	5	
FACULTAD DE MEDICINA VETERINARIA Y ZOOTECNIA	1	2	0	0	0	3	
Maestría Interinstitucional en Producción Pecuaria	1	2	0	0	0	3	
Delegación Colima	254	200	2	0	4	460	
FACULTAD DE ENFERMERÍA	24	10	0	0	0	34	
Especialidad en Enfermería Quirúrgica	21	7	0	0	0	28	
Especialidad en Ciencias del Ambiente, Gestión y Sustentabilidad	3	3	0	0	0	6	
FACULTAD DE DERECHO	33	15	1	0	0	49	
Doctorado en Derecho	0	3	0	0	0	3	
Maestría en Derecho	33	12	1	0	0	46	
FACULTAD DE LETRAS Y COMUNICACIÓN	7	1	0	0	0	8	
Maestría en Estudios Literarios Mexicanos	7	1	0	0	0	8	
FACULTAD DE MEDICINA	102	131	1	0	0	234	
Doctorado en Ciencias Fisiológicas	2	5	0	0	0	7	
Doctorado en Ciencias Médicas	4	16	0	0	0	20	
Especialidad en Anestesiología	1	13	1	0	0	15	
Especialidad en Cirugía General	2	5	0	0	0	7	
Especialidad en Ginecología y Obstetricia	1	14	0	0	0	15	
Especialidad en Medicina Familiar	39	19	0	0	0	58	
Especialidad en Medicina Integrada	0	7	0	0	0	7	
Especialidad en Medicina Interna	3	8	0	0	0	11	
Especialidad en Pediatría	5	3	0	0	0	8	
Especialidad en Traumatología y Ortopedia	8	7	0	0	0	15	
Maestría en Ciencias Fisiológicas	7	7	0	0	0	14	
Maestría en Ciencias Médicas	30	27	0	0	0	57	
FACULTAD DE PSICOLOGÍA	0	3	0	0	0	3	
Doctorado en Psicología	0	3	0	0	0	3	
FACULTAD DE CIENCIAS POLÍTICAS Y SOCIALES	20	13	0	0	4	37	
Doctorado en Ciencias Sociales	20	13	0	0	4	37	ARGENTINA/ BOLIVIA/ITALIA/ COSTA DE MARFIL ¹
FACULTAD DE CONTABILIDAD Y ADMINISTRACIÓN COLIMA	39	16	0	0	0	55	
Maestría en Alta Dirección	39	16	0	0	0	55	
FACULTAD DE TELEMÁTICA	15	9	0	0	0	24	
Maestría en Computación	12	6	0	0	0	18	
Maestría en Tecnologías de Información	3	3	0	0	0	6	
FACULTAD DE TRABAJO SOCIAL	14	2	0	0	0	16	
Maestría en Gerontología	14	2	0	0	0	16	

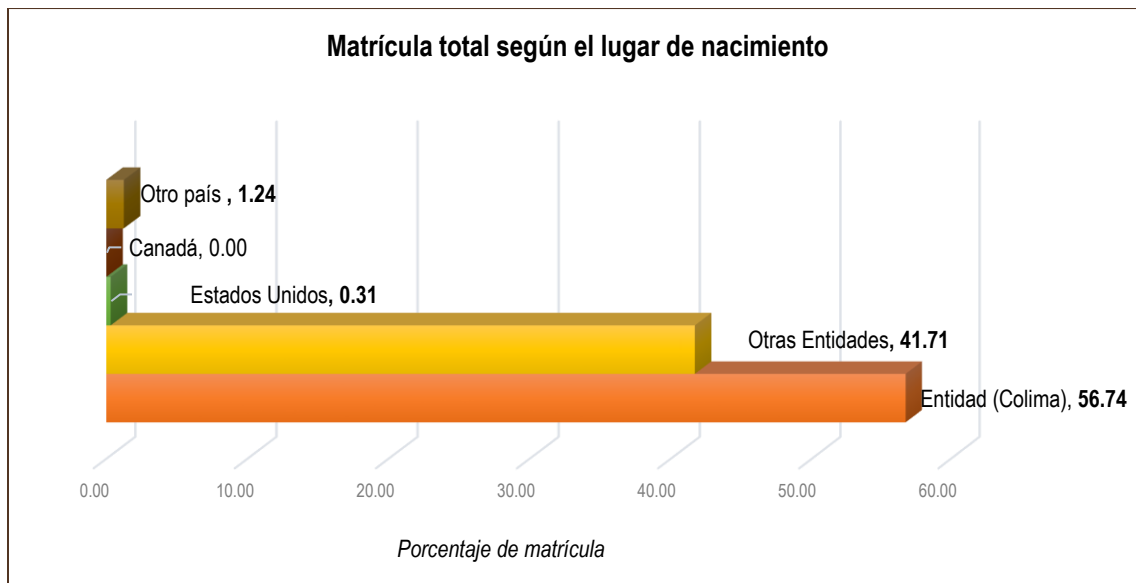
Plantel / Carrera	Entidad (Colima)	Otras Entidades	Estados Unidos	Canadá	Otro País ¹	Total
Delegación Coquimatlán	39	26	0	0	3	68
FACULTAD DE ARQUITECTURA Y DISEÑO	7	14	0	0	0	21
Doctorado en Arquitectura	1	7	0	0	0	8
Maestría en Arquitectura	6	7	0	0	0	13
FACULTAD DE INGENIERÍA MECÁNICA Y ELÉCTRICA	16	3	0	0	2	21
Maestría en Ingeniería de Procesos	16	3	0	0	2	21
FACULTAD DE CIENCIAS QUÍMICAS	16	9	0	0	1	26
Doctorado en Ciencias Químicas	16	9	0	0	1	26
Delegación Villa de Álvarez	23	23	0	0	0	46
FACULTAD DE ECONOMÍA	15	13	0	0	0	28
Doctorado en Relaciones Transpacificas	4	9	0	0	0	13
Maestría en Gestión del Desarrollo	11	4	0	0	0	15
FACULTAD DE TURISMO	8	10	0	0	0	18
Especialidad en Dirección de Organizaciones Turísticas	8	10	0	0	0	18
Total	366	269	2	0	8	645

Elaboración: Coordinación de Planeación y Desarrollo Institucional

Fuente: Sistema de Control Escolar de la Universidad de Colima. SICEUC.

Fecha de corte: 30 de septiembre de 2016.

Gráfica No. 4.9.



Elaboración: Coordinación de Planeación y Desarrollo Institucional

Fuente: Sistema de Control Escolar de la Universidad de Colima. SICEUC.

Fecha de corte: 30 de septiembre de 2016.

Como se hace visible en la gráfica, se observa que la mayoría de la matrícula de primer ingreso nació en el Estado de Colima. Para este ciclo escolar se reportaron 10 extranjeros (2 de Estados Unidos y 8 de otros países).

Nivel Superior – Posgrado
Matrícula total por rangos de edad
 Agosto 2016 – Enero 2017

Tabla No. 4.10.

Plantel / Carrera	Sexo	22 años	23 años	24 años	25 años	26 años	27 años	28 años	29 años	30 a 34 años	35 a 39 años	Más de 40 años	Total	Disc.	Indíg.
Delegación Manzanillo		2	5	5	8	4	4	4	1	11	10	7	61	0	0
FACULTAD DE COMERCIO EXTERIOR															
Maestría en Desarrollo Corporativo del Comercio Internacional	Hombres	0	2	3	1	2	1	1	0	2	1	2	15	0	0
	Mujeres	1	2	0	1	1	0	0	0	2	1	0	8	0	0
	Subtotal	1	4	3	2	3	1	1	0	4	2	2	23	0	0
FACULTAD DE CONTABILIDAD Y ADMINISTRACIÓN DE MANZANILLO															
Maestría en Alta Dirección	Hombres	0	1	1	3	1	1	1	1	4	2	1	16	0	0
	Mujeres	1	0	1	2	0	2	2	0	2	5	4	19	0	0
	Subtotal	1	1	2	5	1	3	3	1	6	7	5	35	0	0
FACULTAD DE CIENCIAS MARINAS															
Maestría en Ciencias del Mar	Hombres	0	0	0	1	0	0	0	0	1	1	0	3	0	0
	Mujeres	0	0	0	0	0	0	0	0	0	0	0	0	0	0
	Subtotal	0	0	0	1	0	0	0	0	1	1	0	3	0	0
Delegación Tecomán		0	1	1	0	0	1	1	0	6	0	0	10	0	0
FACULTAD DE CIENCIAS BIOLÓGICAS Y AGROPECUARIAS															
Maestría en Agricultura Protegida	Hombres	0	1	0	0	0	0	0	0	1	0	0	2	0	0
	Mujeres	0	0	0	0	0	0	0	0	0	0	0	0	0	0
	Subtotal	0	1	0	0	0	0	0	0	1	0	0	2	0	0
FACULTAD DE CONTABILIDAD Y ADMINISTRACIÓN TECOMÁN															
Maestría en Alta Dirección	Hombres	0	0	1	0	0	0	0	0	2	0	0	3	0	0
	Mujeres	0	0	0	0	0	0	1	0	1	0	0	2	0	0
	Subtotal	0	0	1	0	0	0	1	0	3	0	0	5	0	0
FACULTAD DE MEDICINA VETERINARIA Y ZOOTECNIA															
Maestría Interinstitucional en Producción Pecuaria	Hombres	0	0	0	0	0	1	0	0	2	0	0	3	0	0
	Mujeres	0	0	0	0	0	0	0	0	0	0	0	0	0	0
	Subtotal	0	0	0	0	0	1	0	0	2	0	0	3	0	0
Delegación Colima		9	26	36	33	54	44	40	34	127	33	24	460	1	1
FACULTAD DE ENFERMERÍA															
Especialidad en Enfermería Quirúrgica	Hombres	0	2	2	0	1	1	1	0	1	1	2	11	1 ¹	0
	Mujeres	0	1	3	2	2	3	1	0	4	0	1	17	0	1 ²
	Subtotal	0	3	5	2	3	4	2	0	5	1	3	28	1	1
FACULTAD DE CIENCIAS															
Especialidad en Ciencias del Ambiente, Gestión y Sustentabilidad	Hombres	0	0	0	0	1	0	0	0	0	1	1	3	0	0
	Mujeres	0	1	0	0	0	0	0	0	1	1	0	3	0	0
	Subtotal	0	1	0	0	1	0	0	0	1	2	1	6	0	0

Plantel / Carrera	Sexo	22 años	23 años	24 años	25 años	26 años	27 años	28 años	29 años	30 a 34 años	35 a 39 años	Más de 40 años	Total	Disc.	Indíg.
FACULTAD DE DERECHO															
Doctorado en Derecho	Hombres	0	0	0	0	0	0	0	0	2	0	0	2	0	0
	Mujeres	0	0	0	0	0	0	0	0	1	0	0	1	0	0
	Subtotal	0	0	0	0	0	0	0	0	0	3	0	0	3	0
Maestría en Derecho	Hombres	0	1	1	1	3	1	2	0	9	3	1	22	0	0
	Mujeres	0	3	5	4	0	1	0	2	6	3	0	24	0	0
	Subtotal	0	4	6	5	3	2	2	2	15	6	1	46	0	0
FACULTAD DE LETRAS Y COMUNICACIÓN															
Maestría en Estudios Literarios Mexicanos	Hombres	0	0	1	0	0	0	0	0	2	0	0	3	0	0
	Mujeres	0	1	0	0	1	1	0	0	0	1	1	5	0	0
	Subtotal	0	1	1	0	1	1	0	0	2	1	1	8	0	0
FACULTAD DE MEDICINA															
Doctorado en Ciencias Fisiológicas	Hombres	0	0	0	0	0	1	0	0	1	0	0	2	0	0
	Mujeres	0	0	0	0	2	2	0	0	1	0	0	5	0	0
	Subtotal	0	0	0	0	2	3	0	0	2	0	0	7	0	0
Doctorado en Ciencias Médicas	Hombres	0	0	0	0	0	1	0	0	1	0	3	5	0	0
	Mujeres	0	0	0	0	4	1	1	2	5	1	1	15	0	0
	Subtotal	0	0	0	0	4	2	1	2	6	1	4	20	0	0
Especialidad en Anestesiología	Hombres	0	0	0	0	1	1	1	0	3	1	0	7	0	0
	Mujeres	0	0	1	1	3	1	1	0	1	0	0	8	0	0
	Subtotal	0	0	1	1	4	2	2	0	4	1	0	15	0	0
Especialidad en Cirugía General	Hombres	0	0	1	0	1	1	1	0	2	0	0	6	0	0
	Mujeres	0	0	0	0	0	0	1	0	0	0	0	1	0	0
	Subtotal	0	0	1	0	1	1	2	0	2	0	0	7	0	0
Especialidad en Ginecología y Obstetricia	Hombres	0	0	0	0	4	2	1	1	2	0	0	10	0	0
	Mujeres	0	0	0	1	1	2	1	0	0	0	0	5	0	0
	Subtotal	0	0	0	1	5	4	2	1	2	0	0	15	0	0
Especialidad en Medicina Familiar	Hombres	0	0	0	1	3	3	3	1	10	1	0	22	0	0
	Mujeres	0	0	0	3	3	2	6	2	19	1	0	36	0	0
	Subtotal	0	0	0	4	6	5	9	3	29	2	0	58	0	0
Especialidad en Medicina Integrada	Hombres	0	0	0	0	0	0	0	1	0	0	0	1	0	0
	Mujeres	0	0	0	0	1	0	2	0	3	0	0	6	0	0
	Subtotal	0	0	0	0	1	0	2	1	3	0	0	7	0	0
Especialidad en Medicina Interna	Hombres	0	0	1	1	3	2	1	0	0	0	0	8	0	0
	Mujeres	0	0	0	1	1	0	0	0	1	0	0	3	0	0
	Subtotal	0	0	1	2	4	2	1	0	1	0	0	11	0	0
Especialidad en Pediatría	Hombres	0	0	0	0	2	0	0	0	1	0	0	3	0	0
	Mujeres	0	0	1	1	2	1	0	0	0	0	0	5	0	0
	Subtotal	0	0	1	1	4	1	0	0	1	0	0	8	0	0
Especialidad en Traumatología y Ortopedia	Hombres	0	0	1	0	2	3	0	2	5	0	0	13	0	0
	Mujeres	0	0	0	0	0	0	2	0	0	0	0	2	0	0
	Subtotal	0	0	1	0	2	3	2	2	5	0	0	15	0	0

Plantel / Carrera	Sexo	22 años	23 años	24 años	25 años	26 años	27 años	28 años	29 años	30 a 34 años	35 a 39 años	Más de 40 años	Total	Disc.	Indíg.
Maestría en Ciencias Fisiológicas	Hombres	0	4	2	1	1	0	0	0	1	0	0	9	0	0
	Mujeres	0	3	0	1	1	0	0	0	0	0	0	5	0	0
	Subtotal	0	7	2	2	2	0	0	0	1	0	0	14	0	0
Maestría en Ciencias Médicas	Hombres	0	0	3	2	4	0	1	3	8	2	3	26	0	0
	Mujeres	1	2	5	5	3	5	2	1	2	3	2	31	0	0
	Subtotal	1	2	8	7	7	5	3	4	10	5	5	57	0	0
FACULTAD DE PSICOLOGÍA															
Doctorado en Psicología	Hombres	0	0	0	0	0	0	0	0	0	0	0	0	0	0
	Mujeres	0	0	0	0	0	0	0	1	2	0	0	3	0	0
	Subtotal	0	0	0	0	0	0	0	1	2	0	0	3	0	0
FACULTAD DE CIENCIAS POLÍTICAS Y SOCIALES															
Doctorado en Ciencias Sociales	Hombres	0	1	0	0	0	2	1	2	6	5	4	21	0	0
	Mujeres	0	1	0	0	1	1	1	4	5	3	0	16	0	0
	Subtotal	0	2	0	0	1	3	2	6	11	8	4	37	0	0
FACULTAD DE CONTABILIDAD Y ADMINISTRACIÓN COLIMA															
Maestría en Alta Dirección	Hombres	0	2	4	3	1	2	4	3	11	1	2	33	0	0
	Mujeres	0	0	5	1	1	3	4	3	3	2	0	22	0	0
	Subtotal	0	2	9	4	2	5	8	6	14	3	2	55	0	0
FACULTAD DE TELEMÁTICA															
Maestría en Computación	Hombres	2	2	0	1	1	0	1	3	1	0	1	12	0	0
	Mujeres	3	0	0	1	0	0	0	0	1	1	0	6	0	0
	Subtotal	5	2	0	2	1	0	1	3	2	1	1	18	0	0
Maestría en Tecnologías de Información	Hombres	0	0	0	0	0	1	1	1	2	1	0	6	0	0
	Mujeres	0	0	0	0	0	0	0	0	0	0	0	0	0	0
	Subtotal	0	0	0	0	0	1	1	1	2	1	0	6	0	0
FACULTAD DE TRABAJO SOCIAL															
Maestría en Gerontología	Hombres	1	0	0	0	0	0	0	1	1	1	0	4	0	0
	Mujeres	2	2	0	2	0	0	0	1	3	0	2	12	0	0
	Subtotal	3	2	0	2	0	0	0	2	4	1	2	16	0	0
Delegación Coquimatlán															
FACULTAD DE ARQUITECTURA Y DISEÑO															
Doctorado en Arquitectura	Hombres	0	0	0	0	0	0	0	0	2	0	1	3	0	0
	Mujeres	0	0	0	0	0	1	0	0	1	2	1	5	0	0
	Subtotal	0	0	0	0	0	1	0	0	3	2	2	8	0	0
Maestría en Arquitectura	Hombres	0	0	3	2	1	0	0	0	1	0	1	8	0	0
	Mujeres	0	0	0	3	1	0	0	0	1	0	0	5	0	0
	Subtotal	0	0	3	5	2	0	0	0	2	0	1	13	0	0
FACULTAD DE INGENIERÍA MECÁNICA Y ELÉCTRICA															
Maestría en Ingeniería de Procesos	Hombres	1	1	6	2	1	2	0	0	2	1	0	16	0	0
	Mujeres	1	0	0	0	1	1	0	1	1	0	0	5	0	0
	Subtotal	2	1	6	2	2	3	0	1	3	1	0	21	0	0
FACULTAD DE CIENCIAS QUÍMICAS															
Doctorado en Ciencias Químicas	Hombres	1	2	2	3	2	0	2	0	0	0	2	14	0	0
	Mujeres	0	1	2	1	0	1	1	0	4	2	0	12	0	0
	Subtotal	1	3	4	4	2	1	3	0	4	2	2	26	0	0

Plantele / Carrera	Sexo	22 años	23 años	24 años	25 años	26 años	27 años	28 años	29 años	30 a 34 años	35 a 39 años	Más de 40 años	Total	Disc.	Indíg.
Delegación Villa de Álvarez		1	4	5	3	5	2	5	2	8	4	7	46	0	0
FACULTAD DE ECONOMÍA															
Doctorado en Relaciones Transpacíficas	Hombres	0	0	0	0	0	0	2	0	3	2	2	9	0	0
	Mujeres	0	0	0	0	1	0	0	1	1	1	0	4	0	0
	Subtotal	0	0	0	0	1	0	2	1	4	3	2	13	0	0
Maestría en Gestión del Desarrollo	Hombres	0	0	2	1	0	0	2	0	1	1	3	10	0	0
	Mujeres	0	0	1	0	0	0	1	0	2	0	1	5	0	0
	Subtotal	0	0	3	1	0	0	3	0	3	1	4	15	0	0
FACULTAD DE TURISMO															
Especialidad en Dirección de Organizaciones Turísticas	Hombres	1	0	1	2	1	0	0	1	1	0	1	8	0	0
	Mujeres	0	4	1	0	3	2	0	0	0	0	0	10	0	0
	Subtotal	1	4	2	2	4	2	0	1	1	0	1	18	0	0
Total		15	40	60	55	69	56	53	38	164	52	43	645	1	1

1 Hombre de baja visión / 42 años ¹

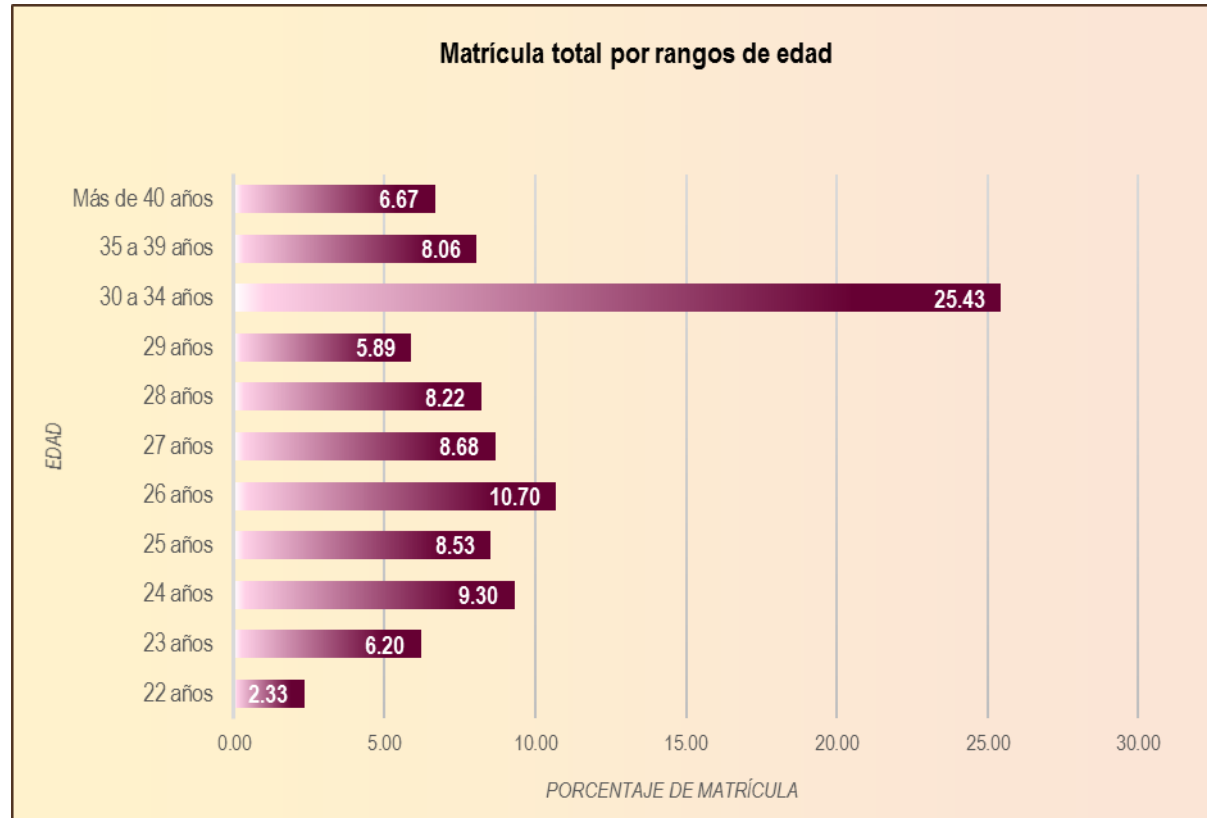
1 Mujer / 24 años ²

Elaboración: Coordinación de Planeación y Desarrollo Institucional

Fuente: Sistema de Control Escolar de la Universidad de Colima. SICEUC.

Fecha de corte: 30 de septiembre de 2016.

Gráfica No. 4.10.



Elaboración: Coordinación de Planeación y Desarrollo Institucional
Fuente: Sistema de Control Escolar de la Universidad de Colima. SICEUC.
Fecha de corte: 30 de septiembre de 2016.

De la matrícula total reportada en el ciclo agosto 2016-enero 2017, según muestra la gráfica, la barra sobresaliente concentra a los estudiantes con el rango de 30 a 34 años, que son la mayoría (25.43%) y equivale a 164 alumnos.

Nivel Superior – Posgrado
Matrícula total por área de conocimiento
 Agosto 2016 – Enero 2017

Tabla No. 4.11.

Área de Conocimiento / Plantel / Carrera	Primer ingreso			Cohorte			Otras cohortes			Total		
	Hombre	Mujer	Total	Hombre	Mujer	Total	Hombre	Mujer	Total	Hombre	Mujer	Total
Ciencias Sociales , Administración y Derecho	107	96	203	35	29	64	1	1	2	143	126	269
ESCUELA DE TURISMO	8	10	18	0	0	0	0	0	0	8	10	18
Especialidad en Dirección de Organizaciones Turísticas	8	10	18	0	0	0	0	0	0	8	10	18
FACULTAD DE PSICOLOGÍA	0	0	0	0	3	3	0	0	0	0	3	3
Doctorado en Psicología	0	0	0	0	3	3	0	0	0	0	3	3
FACULTAD DE ECONOMÍA	10	5	15	8	4	12	1	0	1	19	9	28
Doctorado en Relaciones Transpacíficas	0	0	0	8	4	12	1	0	1	9	4	13
Maestría en Gestión del Desarrollo	10	5	15	0	0	0	0	0	0	10	5	15
FACULTAD DE DERECHO	22	24	46	2	1	3	0	0	0	24	25	49
Doctorado en Derecho	0	0	0	2	1	3	0	0	0	2	1	3
Maestría en Derecho	22	24	46	0	0	0	0	0	0	22	24	46
FACULTAD DE CONTABILIDAD Y ADMINISTRACIÓN MANZANILLO	11	13	24	5	5	10	0	1	1	16	19	35
Maestría en Alta Dirección	11	13	24	5	5	10	0	1	1	16	19	35
FACULTAD DE COMERCIO EXTERIOR	15	8	23	0	0	0	0	0	0	15	8	23
Maestría en Desarrollo Corporativo del Comercio Internacional	15	8	23	0	0	0	0	0	0	15	8	23
FACULTAD DE CONTABILIDAD Y ADMINISTRACIÓN COLIMA	25	16	41	8	6	14	0	0	0	33	22	55
Maestría en Alta Dirección	25	16	41	8	6	14	0	0	0	33	22	55
FACULTAD DE CONTABILIDAD Y ADMINISTRACIÓN TECOMÁN	0	0	0	3	2	5	0	0	0	3	2	5
Maestría en Alta Dirección	0	0	0	3	2	5	0	0	0	3	2	5
FACULTAD DE CIENCIAS POLÍTICAS Y SOCIALES	12	8	20	9	8	17	0	0	0	21	16	37
Doctorado en Ciencias Sociales	12	8	20	9	8	17	0	0	0	21	16	37
FACULTAD DE TRABAJO SOCIAL	4	12	16	0	0	0	0	0	0	4	12	16
Maestría en Gerontología	4	12	16	0	0	0	0	0	0	4	12	16
Ciencias Naturales, Exactas y de la Computación	22	14	36	21	15	36	0	2	2	43	31	74
FACULTAD DE TELEMÁTICA	11	5	16	1	1	2	0	0	0	12	6	18
Maestría en Computación	11	5	16	1	1	2	0	0	0	12	6	18
FACULTAD DE CIENCIAS	3	3	6	0	0	0	0	0	0	3	3	6
Especialidad en Ciencias del Ambiente, Gestión y Sustentabilidad	3	3	6	0	0	0	0	0	0	3	3	6
FACULTAD DE MEDICINA	4	4	8	7	6	13	0	0	0	11	10	21
Doctorado en Ciencias Fisiológicas	0	0	0	2	5	7	0	0	0	2	5	7
Maestría en Ciencias Fisiológicas	4	4	8	5	1	6	0	0	0	9	5	14
FACULTAD DE CIENCIAS MARINAS	0	0	0	3	0	3	0	0	0	3	0	3
Maestría en Ciencias del Mar	0	0	0	3	0	3	0	0	0	3	0	3
FACULTAD DE CIENCIAS QUÍMICAS	4	2	6	10	8	18	0	2	2	14	12	26
Doctorado en Ciencias Químicas	4	2	6	10	8	18	0	2	2	14	12	26

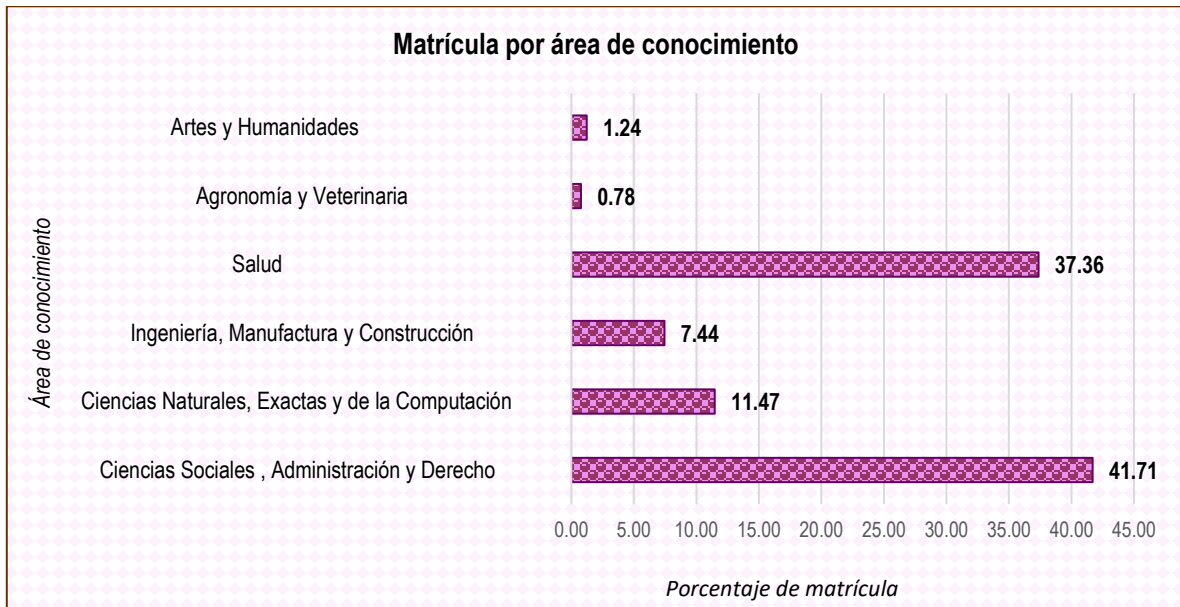
Área de Conocimiento / Plantel / Carrera	Primer ingreso			Cohorte			Otras cohortes			Total		
	Hombre	Mujer	Total	Hombre	Mujer	Total	Hombre	Mujer	Total	Hombre	Mujer	Total
Ingeniería, Manufactura y Construcción	9	4	13	24	11	35	0	0	0	33	15	48
FACULTAD DE ARQUITECTURA Y DISEÑO	0	0	0	11	10	21	0	0	0	11	10	21
Doctorado en Arquitectura	0	0	0	3	5	8	0	0	0	3	5	8
Maestría en Arquitectura	0	0	0	8	5	13	0	0	0	8	5	13
FACULTAD DE INGENIERÍA MECÁNICA Y ELÉCTRICA	9	4	13	7	1	8	0	0	0	16	5	21
Maestría en Ingeniería de Procesos	9	4	13	7	1	8	0	0	0	16	5	21
FACULTAD DE TELEMÁTICA	0	0	0	6	0	6	0	0	0	6	0	6
Maestría en Tecnologías de Información	0	0	0	6	0	6	0	0	0	6	0	6
Salud	34	49	83	68	61	129	10	19	29	112	129	241
FACULTAD DE ENFERMERÍA	11	17	28	0	0	0	0	0	0	11	17	28
Especialidad en Enfermería Quirúrgica	11	17	28	0	0	0	0	0	0	11	17	28
FACULTAD DE MEDICINA	23	32	55	68	61	129	10	19	29	101	112	213
Doctorado en Ciencias Médicas	0	7	7	5	8	13	0	0	0	5	15	20
Especialidad en Anestesiología	0	0	0	7	8	15	0	0	0	7	8	15
Especialidad en Cirugía General	0	0	0	6	1	7	0	0	0	6	1	7
Especialidad en Ginecología y Obstetricia	0	0	0	9	5	14	1	0	1	10	5	15
Especialidad en Medicina Familiar	9	11	20	8	11	19	5	14	19	22	36	58
Especialidad en Medicina Integrada	1	2	3	0	0	0	0	4	4	1	6	7
Especialidad en Medicina Interna	0	0	0	7	3	10	1	0	1	8	3	11
Especialidad en Pediatría	0	0	0	3	5	8	0	0	0	3	5	8
Especialidad en Traumatología y Ortopedia	4	0	4	6	1	7	3	1	4	13	2	15
Maestría en Ciencias Médicas	9	12	21	17	19	36	0	0	0	26	31	57
Agronomía y Veterinaria	2	0	2	3	0	3	0	0	0	5	0	5
FACULTAD DE CIENCIAS BIOLÓGICAS Y AGROPECUARIAS	2	0	2	0	0	0	0	0	0	2	0	2
Maestría en Agricultura Protegida	2	0	2	0	0	0	0	0	0	2	0	2
FACULTAD DE MEDICINA VETERINARIA Y ZOOTECNIA	0	0	0	3	0	3	0	0	0	3	0	3
Maestría Interinstitucional en Producción Pecuaria	0	0	0	3	0	3	0	0	0	3	0	3
Artes y Humanidades	3	5	8	0	0	0	0	0	0	3	5	8
FACULTAD DE LETRAS Y COMUNICACIÓN	3	5	8	0	0	0	0	0	0	3	5	8
Maestría en Estudios Literarios Mexicanos	3	5	8	0	0	0	0	0	0	3	5	8
Total	177	168	345	151	116	267	11	22	33	339	306	645

Elaboración: Coordinación de Planeación y Desarrollo Institucional

Fuente: Sistema de Control Escolar de la Universidad de Colima. SICEUC.

Fecha de corte: 30 de septiembre de 2016.

Gráfica No. 4.11.



Elaboración: Coordinación de Planeación y Desarrollo Institucional
Fuente: Sistema de Control Escolar de la Universidad de Colima. SICEUC.
Fecha de corte: 30 de septiembre de 2016.

Prosiguiendo con la matrícula total de Posgrado y según la Clasificación Mexicana de Programas de Estudio por campos de Formación Académica, la Universidad de Colima integró las áreas que se muestra en la gráfica. Existieron dos áreas de conocimiento donde se concentró la matrícula; Ciencias Sociales, Administración y Derecho (269 estudiantes), así como el área de Salud (241 estudiantes). En menor cantidad se situó Agronomía y Veterinaria con 5 alumnos, seguido de Artes y Humanidades con 8.

Nivel Superior – Posgrado

Tasa de retención

Agosto 2016 – Enero 2017

Tabla No. 4.12.

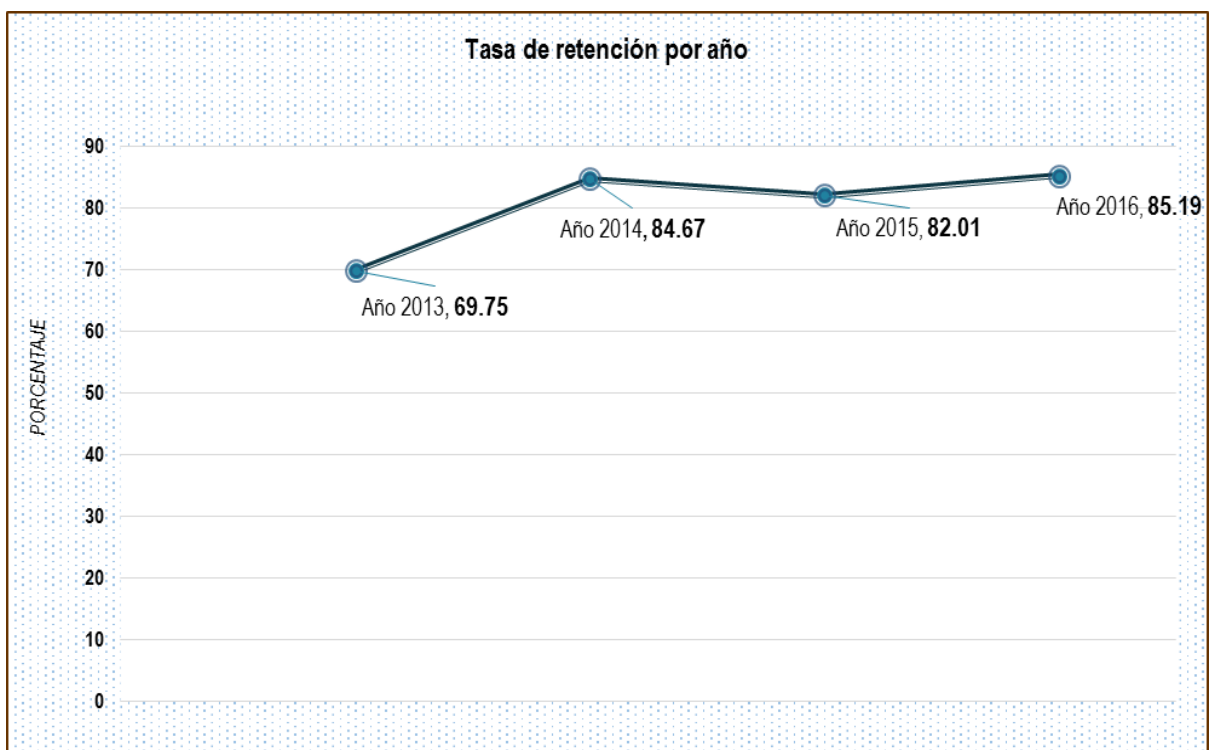
Escuela / Carrera	Primer Ingreso			Tercer semestre			Retención
	Hombre	Mujer	Total	Hombre	Mujer	Total	
Delegación Manzanillo	16	1	17	8	5	13	76.47
FACULTAD DE CONTABILIDAD Y ADMINISTRACIÓN MANZANILLO	12	0	12	5	5	10	83.33
Maestría en Alta Dirección	12	0	12	5	5	10	83.33
FACULTAD DE CIENCIAS MARINAS	4	1	5	3	0	3	60.00
Maestría en Ciencias del Mar	4	1	5	3	0	3	60.00
Delegación Tecomán	6	5	11	6	2	8	72.73
FACULTAD DE CONTABILIDAD Y ADMINISTRACIÓN TECOMÁN	3	5	8	3	2	5	62.50
Maestría en Alta Dirección	3	5	8	3	2	5	62.50
FACULTAD DE MEDICINA VETERINARIA Y ZOOTECNIA	3	0	3	3	0	3	100.00
Maestría Interinstitucional en Producción Pecuaria	3	0	3	3	0	3	100.00
Delegación Colima	37	28	65	34	26	60	92.31
FACULTAD DE TELEMÁTICA	9	1	10	7	1	8	80.00
Maestría en Computación	1	1	2	1	1	2	100.00
Maestría en Tecnologías de Información	8	0	8	6	0	6	75.00
FACULTAD DE DERECHO	3	1	4	2	1	3	75.00
Doctorado en Derecho	3	1	4	2	1	3	75.00
FACULTAD DE MEDICINA	17	16	33	17	16	33	100.00
Doctorado en Ciencias Fisiológicas	1	3	4	1	3	4	100.00
Especialidad en Medicina Familiar	8	11	19	8	11	19	100.00
Especialidad en Traumatología y Ortopedia	3	1	4	3	1	4	100.00
Maestría en Ciencias Fisiológicas	5	1	6	5	1	6	100.00
FACULTAD DE PSICOLOGÍA	0	3	3	0	2	2	66.67
Doctorado en Psicología	0	3	3	0	2	2	66.67
FACULTAD DE CONTABILIDAD Y ADMINISTRACIÓN COLIMA	8	7	15	8	6	14	93.33
Maestría en Alta Dirección	8	7	15	8	6	14	93.33
Delegación Coquimatlán	24	11	35	20	9	29	82.86
FACULTAD DE ARQUITECTURA Y DISEÑO	15	8	23	11	6	17	73.91
Doctorado en Arquitectura	3	1	4	3	1	4	100.00
Maestría en Arquitectura	12	7	19	8	5	13	68.42
FACULTAD DE INGENIERÍA MECÁNICA Y ELÉCTRICA	7	1	8	7	1	8	100.00
Maestría en Ingeniería de Procesos	7	1	8	7	1	8	100.00
FACULTAD DE CIENCIAS QUÍMICAS	2	2	4	2	2	4	100.00
Doctorado en Ciencias Químicas	2	2	4	2	2	4	100.00
Delegación Villa de Álvarez	2	5	7	2	3	5	71.43
FACULTAD DE ECONOMÍA	2	5	7	2	3	5	71.43
Doctorado en Relaciones Transpacíficas	2	5	7	2	3	5	71.43
Total	85	50	135	70	45	115	85.19

Elaboración: Coordinación de Planeación y Desarrollo Institucional

Fuente: Sistema de Control Escolar de la Universidad de Colima. SICEUC.

Fecha de corte: 30 de septiembre de 2016.

Gráfica No. 4.12.



Elaboración: Coordinación de Planeación y Desarrollo Institucional
Fuente: Sistema de Control Escolar de la Universidad de Colima. SICEUC.
Fecha de corte: 30 de septiembre de 2016.

En los últimos años, la tasa de retención en Posgrado ha disminuido y aumentado levemente, sin embargo, comparando los datos desde 2013 hasta 2016, se concluyó que aumentó el 15.4%, por lo que en el ciclo agosto 2016-enero 2017, el indicador fue por arriba del 80%.

Nivel Superior – Posgrado
Eficiencia terminal
 Agosto 2016 – Enero 2017

Tabla No. 4.13.

Escuela / Carrera	Primer ingreso	Cohorte			Otras cohortes			Total			Eficiencia terminal	
		Hombre	Mujer	Total	Hombre	Mujer	Total	Hombre	Mujer	Total	Cohorte	Global
Delegación Manzanillo	27	6	6	12	3	5	8	9	11	20	44.44	74.07
FACULTAD DE CONTABILIDAD Y ADMINISTRACIÓN MANZANILLO	5	1	1	2	0	4	4	1	5	6	40	120
Maestría en Ciencias Administrativas	5	1	1	2	0	4	4	1	5	6	40	120
FACULTAD DE INGENIERÍA ELECTROMECÁNICA	5	3	0	3	2	0	2	5	0	5	60	100
Maestría en Ingeniería	5	3	0	3	2	0	2	5	0	5	60	100
FACULTAD DE CIENCIAS MARINAS	4	1	2	3	1	0	1	2	2	4	75	100
Maestría en Ciencias del Mar	4	1	2	3	1	0	1	2	2	4	75	100
FACULTAD DE COMERCIO EXTERIOR	13	1	3	4	0	1	1	1	4	5	30.77	38.46
Maestría en Desarrollo Corporativo del Comercio Internacional	13	1	3	4	0	1	1	1	4	5	30.77	38.46
Delegación Tecomán	21	6	4	10	1	0	1	7	4	11	47.62	52.38
FACULTAD DE CONTABILIDAD Y ADMINISTRACIÓN TECOMÁN	20	5	4	9	1	0	1	6	4	10	45.00	50.00
Maestría en Ciencias Administrativas	20	5	4	9	1	0	1	6	4	10	45.00	50.00
FACULTAD DE MEDICINA VETERINARIA Y ZOOTECNIA	1	1	0	1	0	0	0	1	0	1	100.00	100.00
Maestría Interinstitucional en Producción Pecuaria	1	1	0	1	0	0	0	1	0	1	100.00	100.00
Delegación Colima	149	57	63	120	7	3	10	64	66	130	80.54	87.25
FACULTAD DE TELEMÁTICA	7	3	0	3	0	0	0	3	0	3	42.86	42.86
Maestría en Computación	7	3	0	3	0	0	0	3	0	3	42.86	42.86
FACULTAD DE CIENCIAS	31	17	10	27	2	0	2	19	10	29	87.10	93.55
Especialidad en Ciencias del Ambiente, Gestión y Sustentabilidad	31	17	10	27	2	0	2	19	10	29	87.10	93.55
FACULTAD DE DERECHO	26	13	10	23	3	1	4	16	11	27	88.46	103.85
Maestría en Derecho	26	13	10	23	3	1	4	16	11	27	88.46	103.85
FACULTAD DE LETRAS Y COMUNICACIÓN	9	1	5	6	0	1	1	1	6	7	66.67	77.78
Maestría en Estudios Literarios Mexicanos	9	1	5	6	0	1	1	1	6	7	66.67	77.78
FACULTAD DE MEDICINA	71	21	37	58	0	1	1	21	38	59	81.69	83.10
Doctorado en Ciencias Fisiológicas	2	0	2	2	0	0	0	0	2	2	100.00	100.00
Doctorado en Ciencias Médicas	6	1	5	6	0	0	0	1	5	6	100.00	100.00
Especialidad en Anestesiología	5	2	3	5	0	0	0	2	3	5	100.00	100.00
Especialidad en Cirugía General	3	1	1	2	0	0	0	1	1	2	66.67	66.67
Especialidad en Ginecología y Obstetricia	4	1	1	2	0	0	0	1	1	2	50.00	50.00
Especialidad en Medicina Familiar	18	7	11	18	0	0	0	7	11	18	100.00	100.00
Especialidad en Medicina Integrada	7	1	3	4	0	0	0	1	3	4	57.14	57.14
Especialidad en Pediatría	3	1	1	2	0	0	0	1	1	2	66.67	66.67
Especialidad en Traumatología y Ortopedia	4	4	0	4	0	0	0	4	0	4	100.00	100.00
Maestría en Ciencias Fisiológicas	5	2	1	3	0	0	0	2	1	3	60.00	60.00
Maestría en Ciencias Médicas	14	1	9	10	0	1	1	1	10	11	71.43	78.57
FACULTAD DE CIENCIAS POLÍTICAS Y SOCIALES	5	2	1	3	2	0	2	4	1	5	60.00	100.00
Maestría en Ciencia Política y Administración Pública	5	2	1	3	2	0	2	4	1	5	60.00	100.00

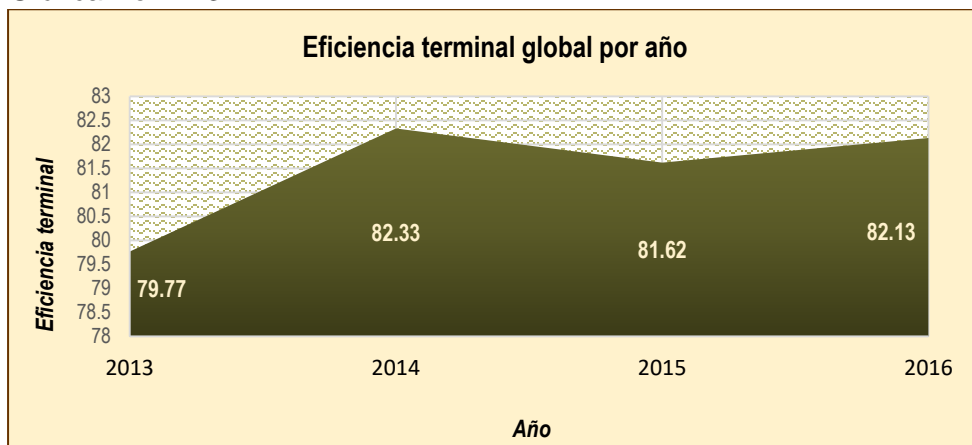
Escuela / Carrera	Primer ingreso	Cohorte			Otras cohortes			Total			Eficiencia terminal	
		Hombre	Mujer	Total	Hombre	Mujer	Total	Hombre	Mujer	Total	Cohorte	Global
Delegación Coahuila	10	3	3	6	2	2	4	5	5	10	60.00	100.00
FACULTAD DE ARQUITECTURA Y DISEÑO	3	1	1	2	0	0	0	1	1	2	66.67	66.67
Doctorado en Arquitectura	3	1	1	2	0	0	0	1	1	2	66.67	66.67
FACULTAD DE INGENIERÍA MECÁNICA Y ELÉCTRICA	5	2	0	2	1	1	2	3	1	4	40.00	80.00
Maestría en Ingeniería	5	2	0	2	1	1	2	3	1	4	40.00	80.00
FACULTAD DE CIENCIAS QUÍMICAS	2	0	2	2	1	1	2	1	3	4	100.00	200.00
Doctorado en Ciencias Químicas	2	0	2	2	1	1	2	1	3	4	100.00	200.00
Delegación Villa de Álvarez	28	10	12	22	0	0	0	10	12	22	78.57	78.57
ESCUELA DE TURISMO	22	8	9	17	0	0	0	8	9	17	77.27	77.27
Especialidad en Dirección de Organizaciones Turísticas	14	6	8	14	0	0	0	6	8	14	100.00	100.00
Maestría en Competitividad Turística	8	2	1	3	0	0	0	2	1	3	37.50	37.50
FACULTAD DE ECONOMÍA	6	2	3	5	0	0	0	2	3	5	83.33	83.33
Maestría en Gestión del Desarrollo	6	2	3	5	0	0	0	2	3	5	83.33	83.33
Total	235	82	88	170	13	10	23	95	98	193	72.34	82.13

Elaboración: Coordinación de Planeación y Desarrollo Institucional

Fuente: Sistema de Control Escolar de la Universidad de Colima. SICEUC.

Fecha de corte: 30 de septiembre de 2016.

Gráfica No. 4.13.



La Eficiencia Terminal en el Nivel de Posgrado ha sido favorable en los últimos años, aun cuando aumentó levemente la eficiencia terminal para 2016 (82.13%) comparada con el año 2013 (79.77), la Universidad implementa estrategias para mejorar dicho indicador.

Elaboración: Coordinación de Planeación y Desarrollo Institucional

Fuente: Sistema de Control Escolar de la Universidad de Colima. SICEUC.

Fecha de corte: 30 de septiembre de 2016.

Nivel Superior – Posgrado
Eficiencia titulación
 Agosto 2016 – Enero 2017

Tabla No. 4.14.

Escuela / Carrera	Primer ingreso	Titulados cohorte				Titulados otras cohortes			Titulados	
		Hombre	Mujer	Total	%	Hombre	Mujer	Total	Total	%
Delegación Manzanillo	6	2	1	3	50.00	0	0	0	3	50.00
FACULTAD DE CIENCIAS MARINAS	6	2	1	3	50.00	0	0	0	3	50.00
Maestría en Ciencias del Mar	6	2	1	3	50.00	0	0	0	3	50.00
Delegación Tecomán	18	7	5	12	66.67	0	0	0	12	66.67
FACULTAD DE CONTABILIDAD Y ADMINISTRACIÓN TECOMÁN	12	2	4	6	50.00	0	0	0	6	50.00
Maestría en Ciencias Administrativas	12	2	4	6	50.00	0	0	0	6	50.00
FACULTAD DE MEDICINA VETERINARIA Y ZOOTECNIA	6	5	1	6	100.00	0	0	0	6	100.00
Maestría Interinstitucional en Producción Pecuaria	6	5	1	6	100.00	0	0	0	6	100.00
Delegación Colima	137	27	41	68	49.64	2	0	2	70	51.09
FACULTAD DE TELEMÁTICA	29	7	1	8	27.59	0	0	0	8	27.59
Maestría en Computación	14	5	1	6	42.86	0	0	0	6	42.86
Maestría en Tecnologías de Información	15	2	0	2	13.33	0	0	0	2	13.33
FACULTAD DE CIENCIAS	18	4	4	8	44.44	0	0	0	8	44.44
Especialidad en Ciencias del Ambiente, Gestión y Sustentabilidad	18	4	4	8	44.44	0	0	0	8	44.44
FACULTAD DE DERECHO	6	2	0	2	33.33	0	0	0	2	33.33
Doctorado en Derecho	6	2	0	2	33.33	0	0	0	2	33.33
FACULTAD DE MEDICINA	54	12	28	40	74.07	0	0	0	40	74.07
Doctorado en Ciencias Fisiológicas	4	1	0	1	25.00	0	0	0	1	25.00
Doctorado en Ciencias Médicas	5	0	4	4	80.00	0	0	0	4	80.00
Especialidad en Anestesiología	5	3	2	5	100.00	0	0	0	5	100.00
Especialidad en Cirugía General	3	1	1	2	66.67	0	0	0	2	66.67
Especialidad en Ginecología y Obstetricia	4	0	4	4	100.00	0	0	0	4	100.00
Especialidad en Medicina Familiar	19	6	10	16	84.21	0	0	0	16	84.21
Especialidad en Pediatría	3	1	1	2	66.67	0	0	0	2	66.67
Maestría en Ciencias Fisiológicas	5	0	1	1	20.00	0	0	0	1	20.00
Maestría en Ciencias Médicas	6	0	5	5	83.33	0	0	0	5	83.33
FACULTAD DE PSICOLOGÍA	3	1	0	1	33.33	0	0	0	1	33.33
Doctorado en Psicología	3	1	0	1	33.33	0	0	0	1	33.33
FACULTAD DE CIENCIAS POLÍTICAS Y SOCIALES	10	0	3	3	30.00	1	0	1	4	40.00
Doctorado en Ciencias Sociales	10	0	3	3	30.00	1	0	1	4	40.00
FACULTAD DE CONTABILIDAD Y ADMINISTRACIÓN COLIMA	17	1	5	6	35.29	1	0	1	7	41.18
Maestría en Ciencias Administrativas	17	1	5	6	35.29	1	0	1	7	41.18

Escuela / Carrera	Primer ingreso	Titulados cohorte				Titulados otras cohortes			Titulados	
		Hombre	Mujer	Total	%	Hombre	Mujer	Total	Total	%
Delegación Coquimatlán	41	5	6	11	26.83	2	0	2	13	31.71
FACULTAD DE ARQUITECTURA Y DISEÑO	35	5	6	11	31.43	2	0	2	13	37.14
Doctorado en Arquitectura	6	2	0	2	33.33	0	0	0	2	33.33
Maestría en Arquitectura	16	3	6	9	56.25	2	0	2	11	68.75
Maestría en Arquitectura Bioclimática	13	0	0	0	0.00	0	0	0	0	0.00
FACULTAD DE CIENCIAS QUÍMICAS	6	0	0	0	0.00	0	0	0	0	0.00
Doctorado en Ciencias Químicas	6	0	0	0	0.00	0	0	0	0	0.00
Delegación Villa de Álvarez	32	2	6	8	25.00	0	0	0	8	25.00
FACULTAD DE TURISMO	8	0	3	3	37.50	0	0	0	3	37.50
Especialidad en Dirección de Organizaciones Turísticas	8	0	3	3	37.50	0	0	0	3	37.50
FACULTAD DE ECONOMÍA	11	1	1	2	18.18	0	0	0	2	18.18
Doctorado en Relaciones Transpacíficas	11	1	1	2	18.18	0	0	0	2	18.18
FACULTAD DE PEDAGOGÍA	13	1	2	3	23.08	0	0	0	3	23.08
Maestría en Pedagogía	13	1	2	3	23.08	0	0	0	3	23.08
Total	234	43	59	102	43.59	4	0	4	106	45.30

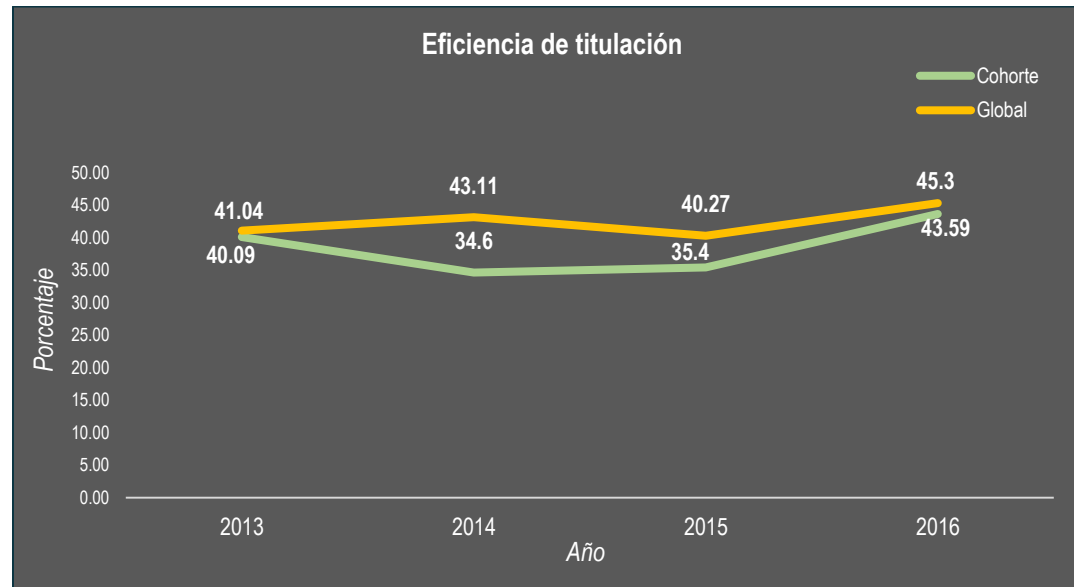
Elaboración: Coordinación de Planeación y Desarrollo Institucional

Fuente: Sistema de Control Escolar de la Universidad de Colima. SICEUC.

Fecha de corte: 30 de septiembre de 2016.

“En la Universidad de Colima durante el año 2016 entraron en vigor nuevos lineamientos de titulación, así se ampliaron las opciones de titulación, con el fin de que los egresados encuentren mayores posibilidades de obtener su título o grado académico y mejorar el indicador. Los *Lineamientos para la Evaluación del Aprendizaje en Educación Superior-Titulación en Posgrado*, forman parte de la normativa institucional correspondiente a la regulativa general; como tal, cumplen con las disposiciones establecidas en el Reglamento de Educación y el Reglamento Escolar de la Universidad de Colima que, como instrumentos normativos, apoyan la implementación del Modelo Educativo de la institución y el Plan Institucional de Desarrollo 2014-2017, tanto en su eje de Formación académica de calidad, como el de Gobierno y gestión responsable”.

Gráfica No. 4.14.



Elaboración: Coordinación de Planeación y Desarrollo Institucional
Fuente: Sistema de Control Escolar de la Universidad de Colima. SICEUC.
Fecha de corte: 30 de septiembre de 2016.

Según el Artículo 11, de los lineamientos mencionados anteriormente, para obtener el grado de maestría se deberá optar por una de las siguientes modalidades:

I. En lo programas con orientación profesional: a) Tesina. b) Tesis. c) Proyecto de intervención en el campo profesional. d) Evaluación general de conocimientos. e) Desempeño académico sobresaliente. **II.** En los programas orientados a la investigación: a) Tesis. b) Publicación de un artículo de investigación en revista indizada. c) Proyecto de investigación doctoral, cuando se trate de programas de continuación inmediata de maestría a doctorado.

Asimismo, los Artículos 12 y 13 mencionan que para obtener el grado de doctor, independientemente de su orientación (profesión o investigación), se deberá presentar tesis y se deberá aprobar el examen pre-doctoral, el cual permite al tesista exponer ante un jurado la información que logró reunir en su trabajo de investigación, lo que sirve para evaluar los avances del mismo.

Nivel Superior-Posgrado
Personal docente que atiende Posgrado por tipo de contratación
Agosto 2016-Enero 2017

Tabla No. 4.15.

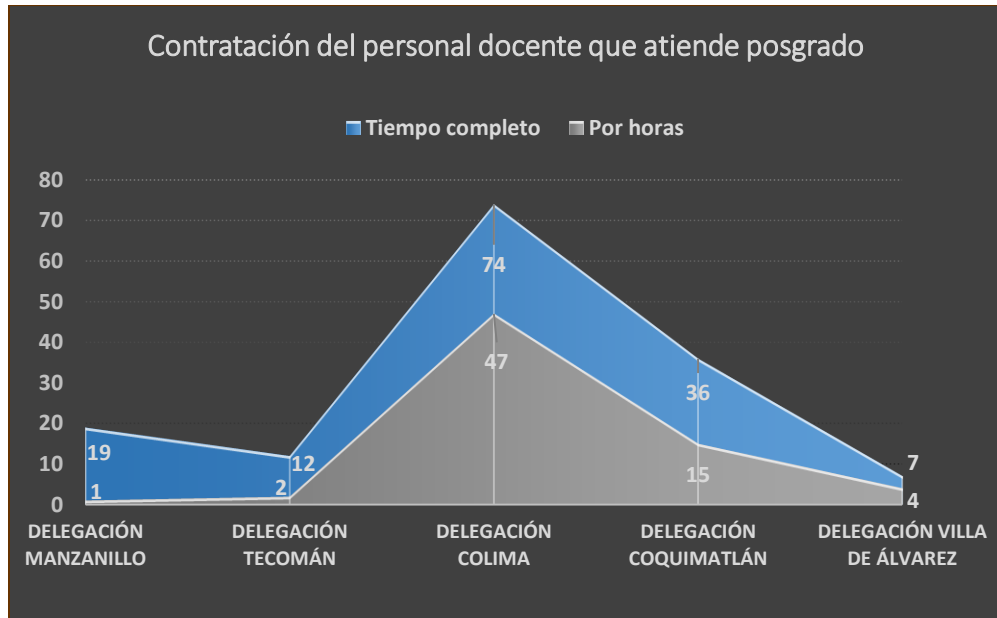
Delegación / Plantel	Tiempo Completo			Por Horas			Total			Discapacidad / Tipo contratación
	Hombre	Mujer	Total	Hombre	Mujer	Total	Hombre	Mujer	Total	
Delegación Manzanillo	15	4	19	1	0	1	16	4	20	0
Facultad de Ciencias Marinas	9	3	12			0	9	3	12	
Facultad de Contabilidad y Administración de Manzanillo	1	1	2	1		1	2	1	3	
Facultad de Ingeniería Electromecánica			0			0	0	0	0	
Facultad de Comercio Exterior	5		5			0	5	0	5	
Escuela de Turismo y Gastronomía			0			0	0	0	0	
Delegación Tecomán	11	1	12	1	1	2	12	2	14	0
Facultad de Ciencias Biológicas y Agropecuarias	2	1	3			0	2	1	3	
Facultad de Medicina Veterinaria y Zootecnia	5		5		1	1	5	1	6	
Facultad de Contabilidad y Administración de Tecomán	4		4	1		1	5	0	5	
Delegación Colima	48	26	74	28	19	47	76	45	121	1
Facultad de Derecho	4	1	5	3	1	4	7	2	9	
Facultad de Contabilidad y Administración de Colima	5		5	6	1	7	11	1	12	
Facultad de Ciencias Políticas y Sociales	1	4	5	1	6	7	2	10	12	
Facultad de Medicina	23	14	37	8	3	11	31	17	48	1 PH
Facultad de Ciencias de la Educación			0			0	0	0	0	
Facultad de Letras y Comunicación		2	2		3	3	0	5	5	
Facultad de Enfermería	1	1	2	3		3	4	1	5	
Facultad de Trabajo Social	2	1	3	1		1	3	1	4	
Facultad de Psicología	3		3			0	3	0	3	
Facultad de Ciencias	4	1	5	4	5	9	8	6	14	
Facultad de Telemática	5	2	7	2		2	7	2	9	
Instituto Universitario de Bellas Artes			0			0	0	0	0	
Escuela de Mercadotecnia			0			0	0	0	0	
Delegación Coahuila de Zaragoza	30	6	36	5	2	7	35	8	43	0
Facultad de Ingeniería Civil			0			0	0	0	0	
Facultad de Ciencias Químicas	8	1	9	4	1	5	12	2	14	
Facultad de Ingeniería Mecánica y Eléctrica	14	2	16			0	14	2	16	
Facultad de Arquitectura y Diseño	8	3	11	1	1	2	9	4	13	
Delegación Villa de Álvarez	10	5	15	3	1	4	13	6	19	0
Facultad de Economía	8	4	12			0	8	4	12	
Facultad de Pedagogía			0			0	0	0	0	
Facultad de Lenguas Extranjeras			0			0	0	0	0	
Escuela de Filosofía			0			0	0	0	0	
Facultad de Turismo	2	1	3	3	1	4	5	2	7	
Total	114	42	156	38	23	61	152	65	217	1

Elaboración: Coordinación de Planeación y Desarrollo Institucional

Fuente: Estadística complementaria de Educación Superior.

Fecha de corte: 30 de septiembre de 2016.

Gráfica No.4.15.



Elaboración: Coordinación de Planeación y Desarrollo Institucional
Fuente: Estadística complementaria de Educación Superior.
Fecha de corte: 30 de septiembre de 2016.

Considerando los docentes que imparten clases en los programas educativos de Posgrado; el 70% (152) correspondió a hombres y el 30% (65) a las mujeres, esto tomando en cuenta que algunos profesores imparten clases en licenciatura y en también en posgrado. Asimismo, el 71.9% (156) es de tiempo completo y el 28.1% (61) es profesor por horas

Nivel Superior-Posgrado
Personal docente que atiende Posgrado por grado académico
 Agosto 2016-Enero 2017

Tabla No. 4.16.

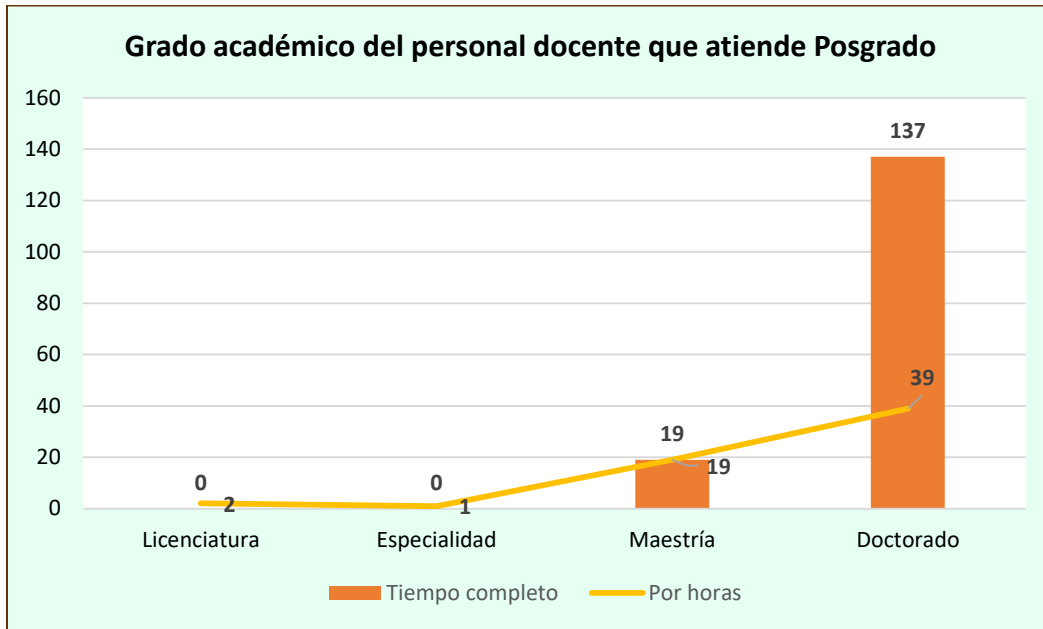
Delegación / Plantel	Licenciatura			Especialidad			Maestría			Doctorado		
	Tiempo Completo	Por Horas	Total	Tiempo Completo	Por Horas	Total	Tiempo Completo	Por Horas	Total	Tiempo Completo	Por Horas	Total
Delegación Manzanillo	0	0	0	0	0	0	4	1	5	15	0	15
Facultad de Ciencias Marinas			0			0	1		1	11		11
Facultad de Contabilidad y Administración de Manzanillo			0			0	1	1	2	1		1
Facultad de Ingeniería Electromecánica			0			0			0			0
Facultad de Comercio Exterior			0			0	2		2	3		3
Escuela de Turismo y Gastronomía			0			0			0			0
Delegación Tecmán	0	0	0	0	0	0	4	1	5	8	1	9
Facultad de Ciencias Biológicas y Agropecuarias			0			0			0	3		3
Facultad de Medicina Veterinaria y Zootecnia			0			0			0	5	1	6
Facultad de Contabilidad y Administración de Tecmán			0			0	4	1	5			0
Delegación Colima	0	2	2	0	1	1	5	12	17	69	32	101
Facultad de Derecho			0			0		3	3	5	1	6
Facultad de Contabilidad y Administración de Colima			0			0	1	3	4	4	4	8
Facultad de Ciencias Políticas y Sociales			0			0			0	5	7	12
Facultad de Medicina			0			0		3	3	37	8	45
Facultad de Ciencias de la Educación			0			0			0			0
Facultad de Letras y Comunicación			0			0		1	1	2	2	4
Facultad de Enfermería		2	2			0	1	1	2	1		1
Facultad de Trabajo Social			0		1	1	2		2	1		1
Facultad de Psicología			0			0			0	3		3
Facultad de Ciencias			0			0			0	5	9	14
Facultad de Telemática			0			0	1	1	2	6	1	7
Instituto Universitario de Bellas Artes			0			0			0			0
Escuela de Mercadotecnia			0			0			0			0
Delegación Coquimatlán	0	0	0	0	0	0	2	2	4	34	5	39
Facultad de Ingeniería Civil			0			0			0			0
Facultad de Ciencias Químicas			0			0			0	9	5	14
Facultad de Ingeniería Mecánica y Eléctrica			0			0	2		2	14		14
Facultad de Arquitectura y Diseño			0			0		2	2	11		11
Delegación Villa de Álvarez	0	0	0	0	0	0	4	3	7	11	1	12
Facultad de Economía			0			0	2		2	10		10
Facultad de Pedagogía			0			0			0			0
Facultad de Lenguas Extranjeras			0			0			0			0
Escuela de Filosofía			0			0			0			0
Facultad de Turismo			0			0	2	3	5	1	1	2
Total	0	2	2	0	1	1	19	19	38	137	39	176

Elaboración: Coordinación de Planeación y Desarrollo Institucional

Fuente: Estadística complementaria de Educación Superior.

Fecha de corte: 30 de septiembre de 2016.

Gráfica No. 4.16.



Elaboración: Coordinación de Planeación y Desarrollo Institucional
Fuente: Estadística complementaria de Educación Superior.
Fecha de corte: 30 de septiembre de 2016.

De los docentes que atienden en el Posgrado, la mayoría tiene el grado de Doctorado que corresponde al 63.1% (137) a los de tiempo completo y el 18% (39) a los profesores por asignatura.