



UNIVERSIDAD DE COLIMA



**Prontuario  
anualizado 2017**

# Directorio

José Eduardo Hernández Nava  
*Rector*

Christian Jorge Torres Ortíz Zermeño  
*Secretario General*

Carlos Eduardo Monroy Galindo  
*Coordinador General de Docencia*

Luis Fernando Mancilla Fuentes  
*Director General de Educación Media Superior*

Sara Gricelda Martínez Covarrubias  
*Directora General de Educación Superior*

Martha Alicia Magaña Echeverría  
*Coordinadora de Planeación y Desarrollo Institucional*

**Integrantes del equipo de asesoría, seguimiento e integración de la  
Estadística del ciclo escolar agosto 2017-enero 2018**

Alma Sugrey González Iglesias  
Roselia Avalos Benitez  
Brenda Santillan Zamora  
Lenin Omar de la O Alvarado

*Coordinación de Planeación y Desarrollo Institucional*

## Prontuario agosto 2017-febrero 2018

<b>Concentrado Institucional</b> .....	6
Proceso de admisión por nivel educativo .....	7
Matrícula escolar por nivel educativo y sexo .....	8
Matrícula escolar por delegación y nivel educativo .....	9
Matrícula escolar por campo de formación académica y nivel educativo .....	10
Matrícula escolar por grupos de edad y nivel educativo .....	11
Eficiencia terminal por nivel educativo y género .....	12
Eficiencia de titulación por nivel educativo y género.....	13
Personal docente por tipo de contratación .....	14
Personal docente por nivel académico.....	15
Personal docente por rangos de antigüedad laboral .....	16
Personal docente por rangos de edad .....	17
Aulas, Talleres, laboratorios y centros de cómputo por nivel educativo.....	18
<b>Nivel Medio Superior-Bachillerato</b> .....	19
Proceso de admisión .....	20
Matrícula escolar de primer ingreso por edad.....	22
Matrícula escolar de primer ingreso según el lugar donde cursaron el 3er. grado de secundaria.....	29
Matrícula escolar de primer ingreso según el tipo de secundaria.....	32
Matrícula escolar de primer ingreso según el lugar de nacimiento .....	35
Matrícula escolar de primer ingreso y reingreso .....	38
Matrícula escolar por semestre .....	43
Matrícula escolar por campo de formación académica .....	49
Matrícula escolar por edad y semestre .....	54
Matrícula escolar hablante de alguna lengua indígena.....	62
Matrícula escolar extranjera.....	65
Matrícula escolar según el lugar de residencia.....	68
Matrícula escolar con discapacidad.....	73
Retención escolar .....	76
Eficiencia terminal .....	79
Personal directivo, docente, administrativo y de apoyo por plantel.....	81
Escolaridad del personal docente.....	84

Personal docente por campo de formación .....	88
Personal docente por grupos de edad.....	93
Personal docente por antigüedad laboral .....	96
Personal docente por tipo de contratación .....	99
Personal docente por grado académico, tipo de contratación y sexo .....	101
Aulas, talleres, laboratorios y centros de cómputo.....	105
Número de computadoras en operación según su uso .....	107
Infraestructura de Educación Especial .....	109
<b><i>Nivel Superior</i></b> .....	119
Proceso de admisión de Licenciatura .....	120
Matrícula escolar de Licenciatura de primer ingreso.....	123
Matrícula escolar de Licenciatura de primer ingreso por lugar de procedencia .....	126
Matrícula escolar de Licenciatura de primer ingreso por lugar de nacimiento.....	133
Matrícula escolar de Licenciatura de primer ingreso y reingreso .....	136
Matrícula escolar de Licenciatura por semestre .....	140
Matrícula escolar de Licenciatura por campo de formación académica.....	147
Matrícula escolar de Licenciatura por lugar de nacimiento .....	152
Matrícula escolar de Licenciatura por grupos de edad.....	155
Matrícula escolar de Licenciatura con discapacidad.....	166
Matrícula escolar de Licenciatura hablante de alguna lengua indígena.....	169
Retención escolar de Licenciatura .....	170
Eficiencia terminal de Licenciatura .....	173
Eficiencia de titulación de Licenciatura .....	177
Proceso de admisión de Posgrado .....	181
Matrícula escolar de Posgrado de primer ingreso.....	183
Matrícula escolar de Posgrado de primer ingreso según el lugar donde cursaron la licenciatura (nacional o extranjero) .....	185
Matrícula escolar de Posgrado de primer ingreso según lugar de nacimiento .....	187
Matrícula escolar de Posgrado de primer ingreso por grupos de edad.....	189
Matrícula escolar de Posgrado de primer ingreso y reingreso.....	191
Matrícula escolar de Posgrado por semestre .....	195
Matrícula escolar de Posgrado según el lugar de nacimiento.....	199
Matrícula escolar de Posgrado por grupos de edad .....	202

Matrícula escolar de Posgrado por campo de formación académica.....	207
Retención escolar de Posgrado.....	210
Eficiencia terminal de Posgrado.....	212
Eficiencia de titulación de Posgrado .....	215
Personal del plantel por función .....	218
Personal docente del plantel por grado académico y género .....	221
Personal docente del plantel por rangos de edad .....	223
Personal docente del plantel por antigüedad.....	226
Personal docente del plantel por tipo de contratación.....	229
Personal docente del plantel por grado académico y tipo de contratación.....	231
Personal docente que atiende Licenciatura por tipo de contratación .....	234
Personal docente que atiende Licenciatura por grado académico .....	236
Personal docente que atiende Posgrado por tipo de contratación.....	238
Personal docente que atiende posgrado por grado académico .....	240
Planteles que cuentan con biblioteca.....	243
Aulas, talleres, laboratorios y centros de cómputo.....	244
<b>Anexos</b> .....	247
Convocatorias Nivel Medio Superior .....	248
Convocatoria Nivel Superior Licenciatura .....	255
Convocatoria Nivel Superior Posgrado.....	259

*Estadística Educativa*

*Concentrado Institucional*

Semestre agosto 2017 - febrero 2018

Concentrado Institucional  
Proceso de admisión por nivel educativo  
agosto 2017 – febrero 2018

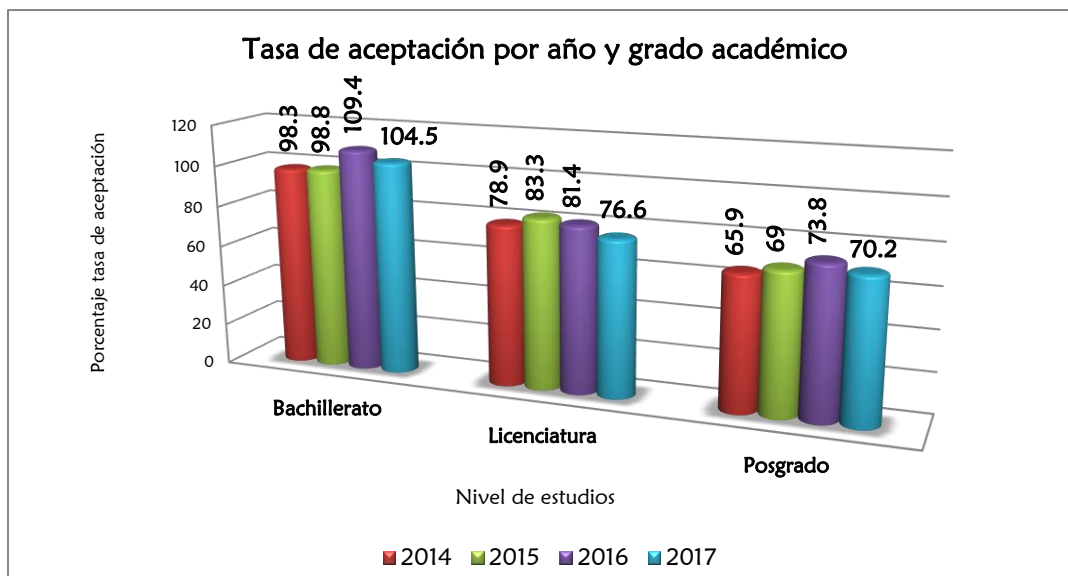
Tabla No. 1.1.

Nivel educativo	Lugares ofertados	Aspirantes			Aceptados			%Tasa de aceptación
		Hombres	Mujeres	Total	Hombres	Mujeres	Total	
<b>Bachillerato</b>	5245	2292	2954	5,246	2418	3064	5,482	<b>104.5</b>
<b>Licenciatura</b>	3629	2113	2351	4,464	1665	1756	3,421	<b>76.6</b>
<b>Posgrado</b>	–	122	76	198	85	54	139	<b>70.2</b>
· <i>Especialidad</i>	–	4	6	10	4	5	9	<b>90.0</b>
· <i>Maestría</i>	–	93	42	135	61	30	91	<b>67.4</b>
· <i>Doctorado</i>	–	25	28	53	20	19	39	<b>73.6</b>
<b>Total</b>		<b>4527</b>	<b>5381</b>	<b>9908</b>	<b>4168</b>	<b>4874</b>	<b>9042</b>	<b>91.3</b>

Nota: La tasa de aceptación de Bachillerato se calculó entre el número de aceptados y los lugares ofertados. En el caso de Licenciatura y Posgrado se consideraron los aspirantes contra los aceptados.

Elaboración: Coordinación de Planeación y Desarrollo Institucional.  
Fuente: Sistema de Control Escolar de la Universidad de Colima. SICEUC.  
Fecha de corte: 30 de septiembre de 2017.

Gráfica No. 1.1.



Elaboración: Coordinación de Planeación y Desarrollo Institucional.  
Fuente: Sistema de Control Escolar de la Universidad de Colima. SICEUC.  
Fecha de corte: 30 de septiembre de 2017.

Para el ciclo escolar 2017, se observa en la gráfica que disminuyó en los tres niveles educativos la tasa de aceptación para cursar estudios en la Universidad de Colima.

Concentrado Institucional  
Matrícula escolar por nivel educativo y sexo  
agosto 2017 – febrero 2018

Tabla No. 1.2.

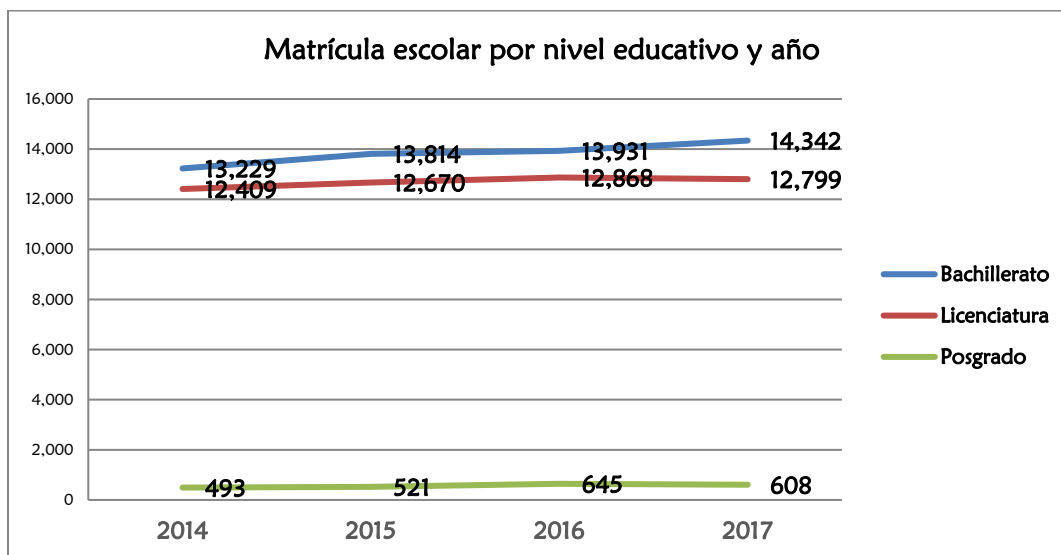
Nivel educativo	Primer ingreso		Reingreso cohorte		Reingreso de otras cohortes		Total			%
	Hombres	Mujeres	Hombres	Mujeres	Hombres	Mujeres	Hombres	Mujeres	Global	
<b>Bachillerato</b>	2310	2969	3540	4408	514	601	6,364	7,978	<b>14,342</b>	<b>51.7</b>
<b>Licenciatura</b>	1,664	1,757	3,833	4,669	575	301	6,072	6,727	<b>12,799</b>	<b>46.1</b>
<b>Posgrado</b>	101	81	175	176	33	42	309	299	<b>608</b>	<b>2.2</b>
· <i>Especialidad</i>	20	32	26	28	24	31	70	91	<b>161</b>	<b>26.5</b>
· <i>Maestría</i>	61	30	103	99	6	7	170	136	<b>306</b>	<b>50.3</b>
· <i>Doctorado</i>	20	19	46	49	3	4	69	72	<b>141</b>	<b>23.2</b>
<b>Total</b>	<b>4075</b>	<b>4807</b>	<b>7548</b>	<b>9253</b>	<b>1122</b>	<b>944</b>	<b>12745</b>	<b>15004</b>	<b>27749</b>	<b>100</b>
<b>Bachilleratos Incorporados</b>	108	95	128	98	8	9	244	202	<b>446</b>	<b>100</b>

Elaboración: Coordinación de Planeación y Desarrollo Institucional.

Fuente: Sistema de Control Escolar de la Universidad de Colima. SICEUC.

Fecha de corte: 30 de septiembre de 2017.

Gráfica No. 1.2.



Elaboración: Coordinación de Planeación y Desarrollo Institucional.

Fuente: Sistema de Control Escolar de la Universidad de Colima. SICEUC.

Fecha de corte: 30 de septiembre de 2017.

En el gráfico, se puede observar el incremento que ha tenido en los últimos cuatro años la matrícula del nivel medio superior puesto que de 13 mil 229 en 2014, ha tenido un incremento de 14 mil 342. Mientras que en Licenciatura el indicador no refleja incremento, si no lo contrario, bajo en este ciclo escolar. Finalmente en el posgrado va en descenso la matrícula.



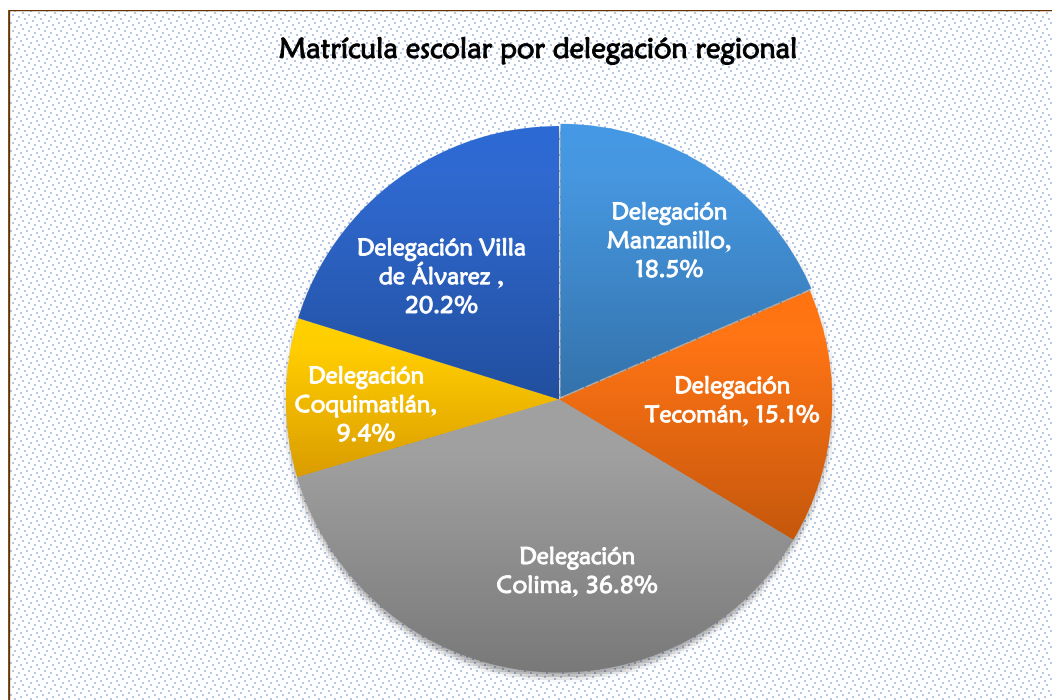
Concentrado Institucional  
Matrícula escolar por delegación y nivel educativo  
agosto 2017 – febrero 2018

Tabla No. 1.3.

Delegación	Bachillerato	Licenciatura	Posgrado	Total	%
Delegación Manzanillo	3039	2037	56	5,132	18.5
Delegación Tecomán	2914	1251	23	4,188	15.1
Delegación Colima	3940	5844	418	10,202	36.8
Delegación Coquimatlán	361	2183	72	2,616	9.4
Delegación Villa de Álvarez	4088	1484	39	5,611	20.2
<b>Total</b>	<b>14342</b>	<b>12799</b>	<b>608</b>	<b>27749</b>	<b>100</b>
<b>Bachilleratos incorporados</b>					
Delegación Manzanillo	190				42.6
Delegación Colima	237				53.1
Delegación Villa de Álvarez	19				4.3
<b>Total</b>	<b>446</b>				<b>100</b>

Elaboración: Coordinación de Planeación y Desarrollo Institucional.  
Fuente: Sistema de Control Escolar de la Universidad de Colima. SICEUC.  
Fecha de corte: 30 de septiembre de 2017.

Gráfica No. 1.3.



Elaboración: Coordinación de Planeación y Desarrollo Institucional.  
Fuente: Sistema de Control Escolar de la Universidad de Colima. SICEUC.  
Fecha de corte: 30 de septiembre de 2017.

Los resultados presentados en el gráfico muestran que el 36.8% de la matrícula se concentra en la Delegación Colima, seguida de las Delegaciones de Villa de Álvarez y Manzanillo con el 20.2% y 18.5 respectivamente.

Concentrado Institucional  
Matrícula escolar por campo de formación académica y nivel educativo  
agosto 2017 – febrero 2018

Tabla No. 1.4.

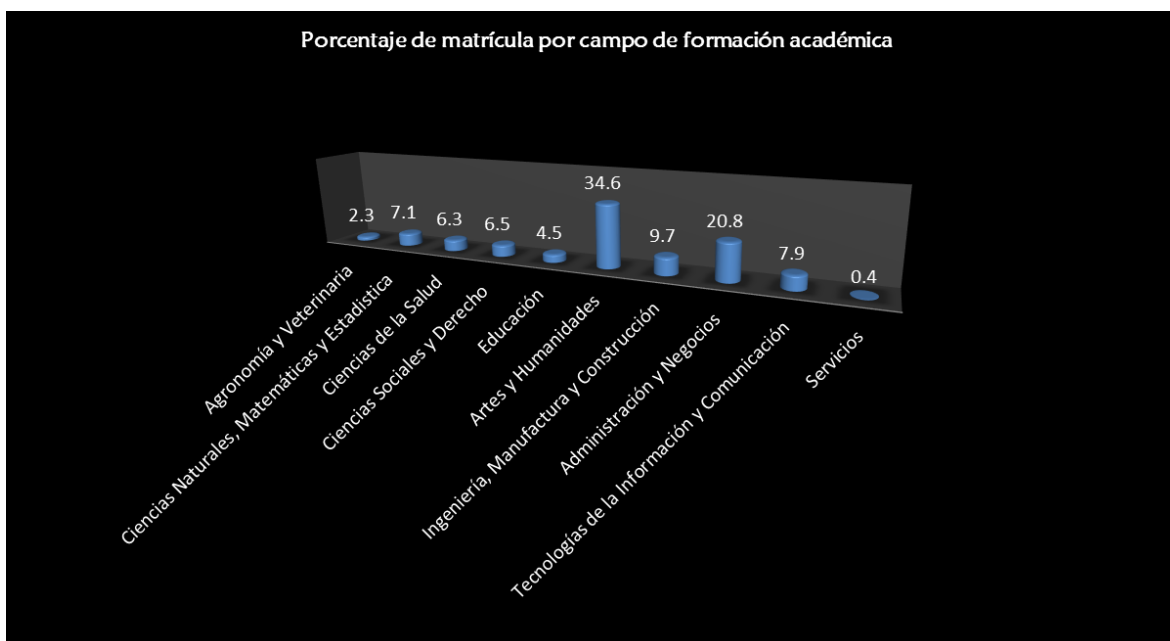
Campo de formación académica	Bachillerato	Licenciatura	Posgrado	Total	%
Educación	0	1,238	0	1,238	4.5
Artes y Humanidades	9,003	588	7	9,598	34.6
Ciencias Sociales y Derecho	0	1,695	113	1,808	6.5
Administración y Negocios	1,650	4,014	101	5,765	20.8
Ciencias Naturales, Matemáticas y Estadística	1,371	544	58	1,973	7.1
Tecnologías de la Información y Comunicación	1,406	772	21	2,199	7.9
Ingeniería Manufactura y Construcción	671	1,956	63	2,690	9.7
Agronomía y Veterinaria	0	631	9	640	2.3
ciencias de la Salud	241	1,258	236	1,735	6.3
Servicios	0	103	0	103	0.4
<b>Total Bachilleratos de la U de C</b>	<b>14,342</b>	<b>12,799</b>	<b>608</b>	<b>27,749</b>	<b>100</b>
<b>Bachilleratos incorporados</b>					
Bachillerato General	446	-	-	446	100
<b>Total Bachilleratos Incorporados</b>	<b>446</b>	<b>0</b>	<b>0</b>	<b>446</b>	<b>100</b>

Elaboración: Coordinación de Planeación y Desarrollo Institucional.

Fuente: Sistema de Control Escolar de la Universidad de Colima. SICEUC.

Fecha de corte: 30 de septiembre de 2017.

Gráfica No. 1.4.



Elaboración: Coordinación de Planeación y Desarrollo Institucional.

Fuente: Sistema de Control Escolar de la Universidad de Colima. SICEUC.

Fecha de corte: 30 de septiembre de 2017.

De acuerdo a los resultados mostrados en la gráfica, el 34.6% de los estudiantes, se encuentran cursando sus estudios en programas educativos del campo de formación académica en Artes y Humanidades, seguido por Administración y Negocios.

Concentrado Institucional  
Matrícula escolar por grupos de edad y nivel educativo  
agosto 2017 – febrero 2018

Tabla No. 1.5.

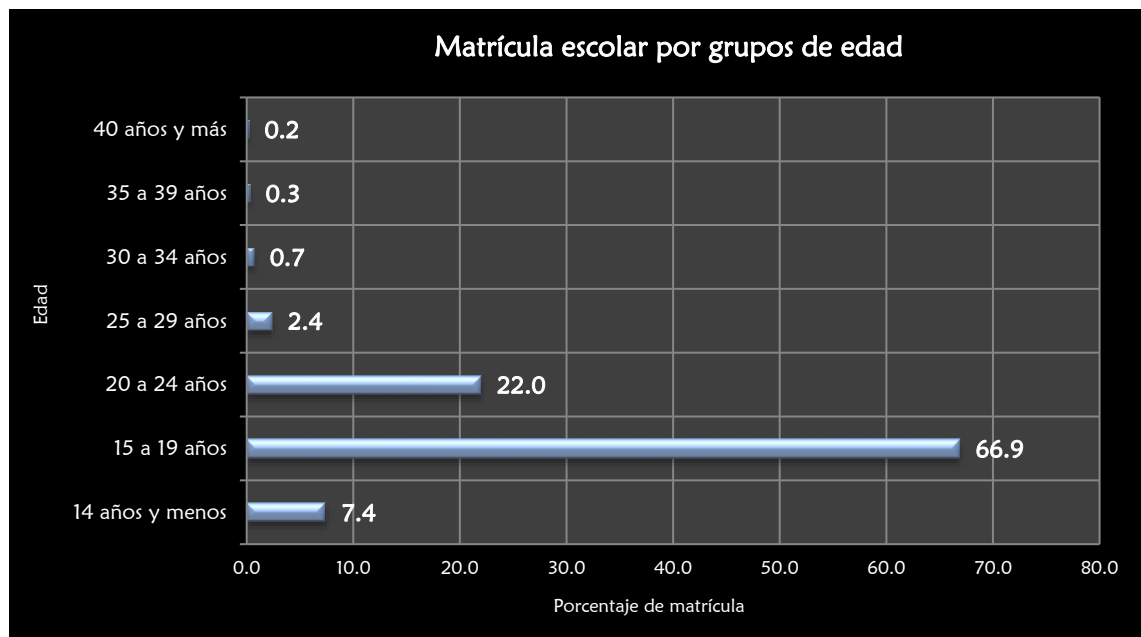
Nivel educativo	14 años y menos	15 a 19 años	20 a 24 años	25 a 29 años	30 a 34 años	35 a 39 años	40 años y más	Total
Bachillerato	2,064	12,024	119	135				14,342
Licenciatura		6534	5,903	260	54	23	25	12,799
Posgrado			88	272	151	57	40	608
Total	2064	18,558	6,110	667	205	80	65	27,749
Porcentaje	7.4	66.9	22.0	2.4	0.7	0.3	0.2	100
Bachilleratos incorporados	99	347						446

Elaboración: Coordinación de Planeación y Desarrollo Institucional.

Fuente: Sistema de Control Escolar de la Universidad de Colima. SICEUC.

Fecha de corte: 30 de septiembre de 2017.

Gráfica No. 1.5.



Elaboración: Coordinación de Planeación y Desarrollo Institucional.

Fuente: Sistema de Control Escolar de la Universidad de Colima. SICEUC.

Fecha de corte: 30 de septiembre de 2017.

Considerando los resultados mostrados en la gráfica de matrícula por grupos de edad, se observa que la edad promedio está entre los 15 a 19 años de edad, seguido por aquellos que tienen 20 a 24 años.

Concentrado Institucional  
Eficiencia terminal por nivel educativo y género  
agosto 2017 – febrero 2018

Tabla No. 1.6.

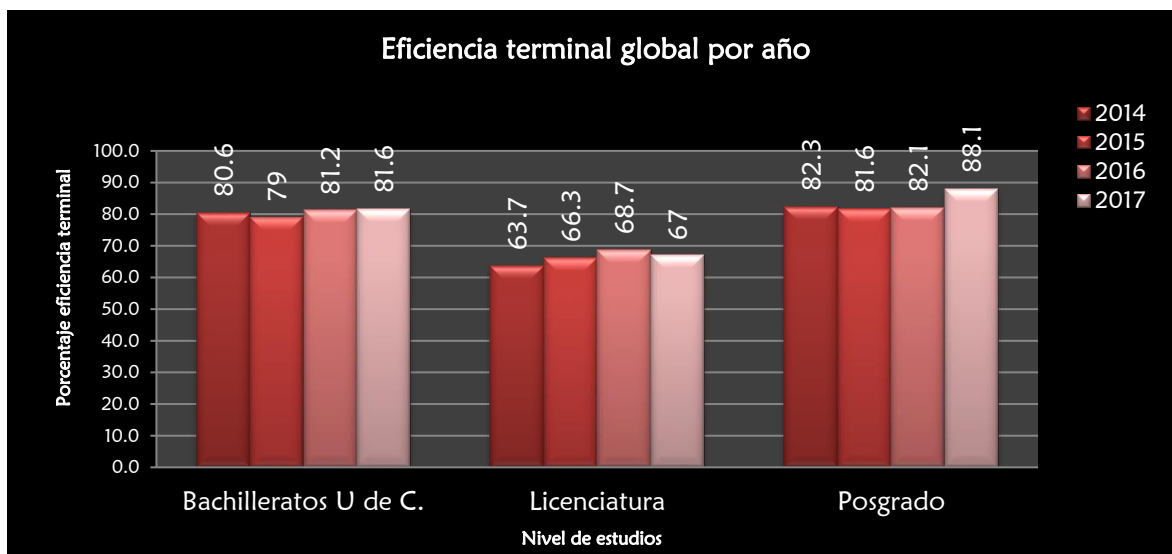
Nivel educativo	Egresados de la cohorte generacional			Primer ingreso	% Eficiencia terminal por cohorte	Egresados totales			% Eficiencia terminal global
	Hombres	Mujeres	Total			Hombres	Mujeres	Total	
Bachillerato	1405	1757	3,162	4,589	68.9	1702	2043	3,745	81.6
Licenciatura	868	1,117	1,985	3,340	59.4	1,024	1,215	2,239	67.0
Posgrado	102	87	189	236	80.1	112	96	208	88.1
· <i>Especialidad</i>	45	42	87	96	90.6	47	43	90	93.8
· <i>Maestría</i>	51	36	87	112	77.7	58	44	102	91.1
· <i>Doctorado</i>	6	9	15	28	53.6	7	9	16	57.1
<b>Total</b>	<b>2,375</b>	<b>2,961</b>	<b>5,336</b>	<b>8,165</b>	<b>65.4</b>	<b>2,838</b>	<b>3,354</b>	<b>6,192</b>	<b>75.8</b>

Elaboración: Coordinación de Planeación y Desarrollo Institucional.

Fuente: Sistema de Control Escolar de la Universidad de Colima. SICEUC.

Fecha de corte: 30 de septiembre de 2017.

Gráfica No. 1.6.



Elaboración: Coordinación de Planeación y Desarrollo Institucional.

Fuente: Sistema de Control Escolar de la Universidad de Colima. SICEUC.

Fecha de corte: 30 de septiembre de 2017.

En la gráfica se observa que la eficiencia terminal en el posgrado tuvo un considerable incremento, mientras que en el nivel de licenciatura se tuvo una disminución mínima.

Concentrado Institucional  
Eficiencia de titulación por nivel educativo y género  
agosto 2017 – febrero 2018

Tabla No. 1.7.

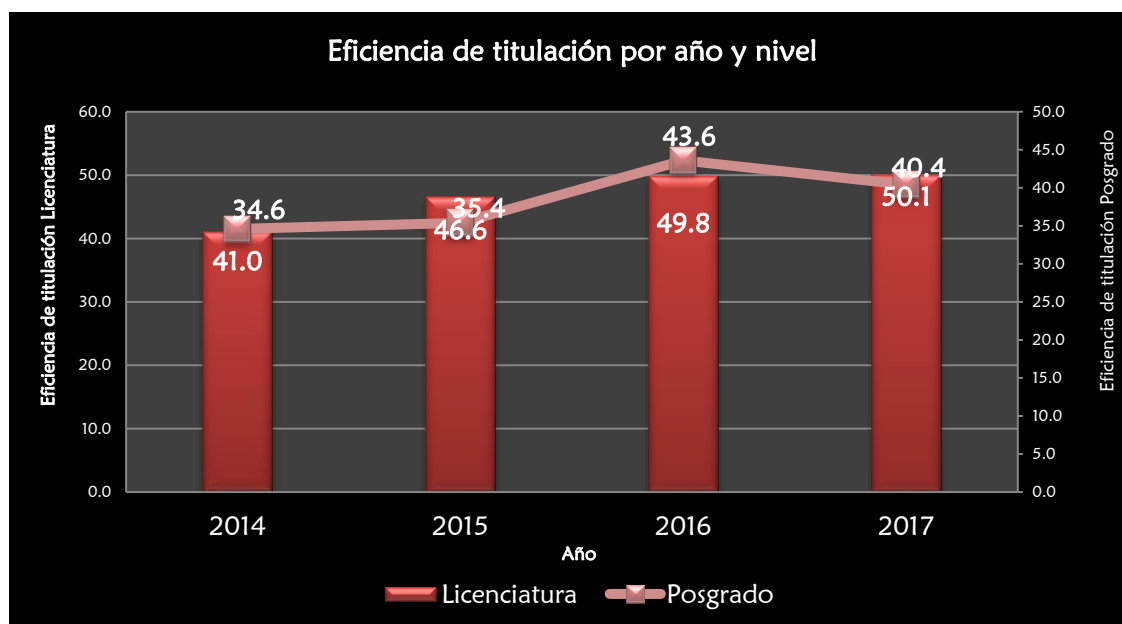
Nivel educativo	Titulados									
	Primer ingreso	Titulados de la cohorte			Titulados de otras generaciones		Total de titulados por género			Eficiencia de titulación por cohorte
		Hombres	Mujeres	Total	Hombres	Mujeres	Hombres	Mujeres	Total	
Licenciatura	3,203	756	848	1,604	93	63	849	911	1760	50.1
Posgrado	235	43	52	95	2	5	45	57	102	40.4
· <i>Especialidad</i>	89	23	23	46	1	3	24	26	50	51.7
· <i>Maestría</i>	133	18	21	39	0	2	18	23	41	29.3
· <i>Doctorado</i>	13	2	8	10	1	0	3	8	11	76.9
<b>Total</b>	<b>3,438</b>	<b>799</b>	<b>900</b>	<b>1,699</b>	<b>95</b>	<b>68</b>	<b>894</b>	<b>968</b>	<b>1,862</b>	<b>49.4</b>

Elaboración: Coordinación de Planeación y Desarrollo Institucional.

Fuente: Sistema de Control Escolar de la Universidad de Colima. SICEUC.

Fecha de corte: 30 de septiembre de 2017.

Gráfica No. 1.7



Elaboración: Coordinación de Planeación y Desarrollo Institucional.

Fuente: Sistema de Control Escolar de la Universidad de Colima. SICEUC.

Fecha de corte: 30 de septiembre de 2017.

Al observar la eficiencia de titulación en la presente gráfica se aprecia como durante el 2017 en el nivel licenciatura se tuvo un incremento mínimo, sin embargo en el posgrado disminuyó la titulación.

**Concentrado Institucional**  
**Personal docente por tipo de contratación**  
 agosto 2017 – febrero 2018

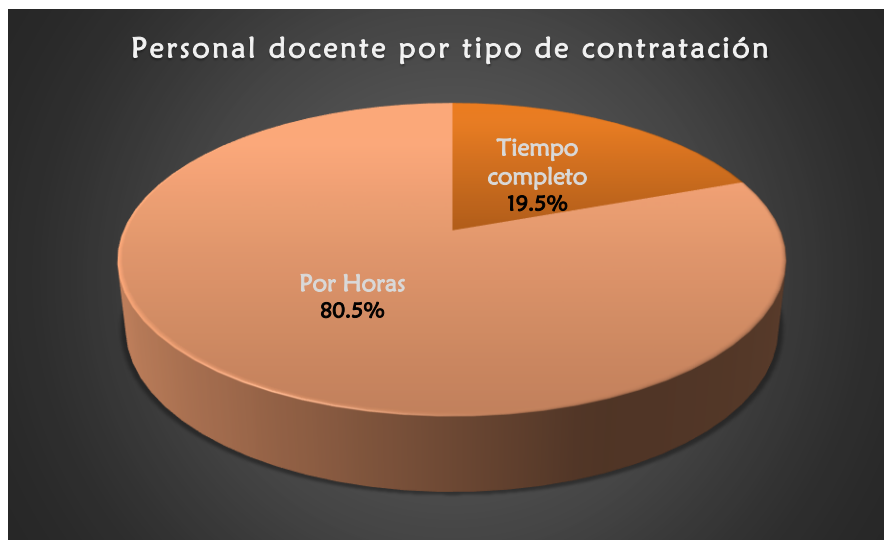
Tabla No. 1.8.

Nivel educativo	Tiempo completo			Por horas			Total docentes	% por nivel educativo	Género	
	Hombres	Mujeres	Total	Hombres	Mujeres	Total			Hombres	Mujeres
Bachillerato	22	15	37	396	322	718	755	32.75	418	337
Licenciatura y Posgrado*	288	125	413	677	460	1137	1,550	67.25	965	585
<b>Total</b>	<b>310</b>	<b>140</b>	<b>450</b>	<b>1073</b>	<b>782</b>	<b>1,855</b>	<b>2,305</b>		<b>1,383</b>	<b>922</b>
<b>Porcentaje</b>	<b>13.4</b>	<b>6.1</b>	<b>19.5</b>	<b>46.6</b>	<b>33.9</b>	<b>80.5</b>	<b>100</b>		<b>60.0</b>	<b>40.0</b>

\*El personal docente de Posgrado comparte el mismo personal de Licenciatura.

Elaboración: Coordinación de Planeación y Desarrollo Institucional.  
 Fuente: Sistema de Control Escolar de la Universidad de Colima. SICEUC.  
 Fecha de corte: 30 de septiembre de 2017.

Gráfica No. 1.8.



Elaboración: Coordinación de Planeación y Desarrollo Institucional.  
 Fuente: Sistema de Control Escolar de la Universidad de Colima. SICEUC.  
 Fecha de corte: 30 de septiembre de 2017.

De acuerdo a la gráfica que se observa, 80.5% de los profesores reportados tienen contratación por horas, mientras que 19.5% tiene contratación de tiempo completo, aclarando que dichos profesores se encuentran distribuidos en los niveles medio superior y superior de la institución.

**Concentrado Institucional**  
**Personal docente por nivel académico**  
 agosto 2017 – febrero 2018

Tabla No. 1.9.

Nivel educativo	Especialidad Médica	Subespecialidad Médica	Doctorado	Maestría y Especialidad	Licenciatura	Licenciatura incompleta / Técnico **Superior / Educación media superior o menos	Total
Bachillerato	0	0	17	176	625	11	829
Licenciatura	89	0	388	557	513	3	1,550
Posgrado*							
<b>Total</b>	<b>89</b>	<b>0</b>	<b>405</b>	<b>733</b>	<b>1138</b>	<b>14</b>	<b>2379</b>
<b>Porcentaje</b>	<b>3.7</b>	<b>0</b>	<b>17.0</b>	<b>30.8</b>	<b>47.8</b>	<b>0.6</b>	<b>100</b>
Bachilleratos incorporados	0	0	2	17	54	1	74

\*El personal docente de Posgrado comparte el mismo personal de Licenciatura.

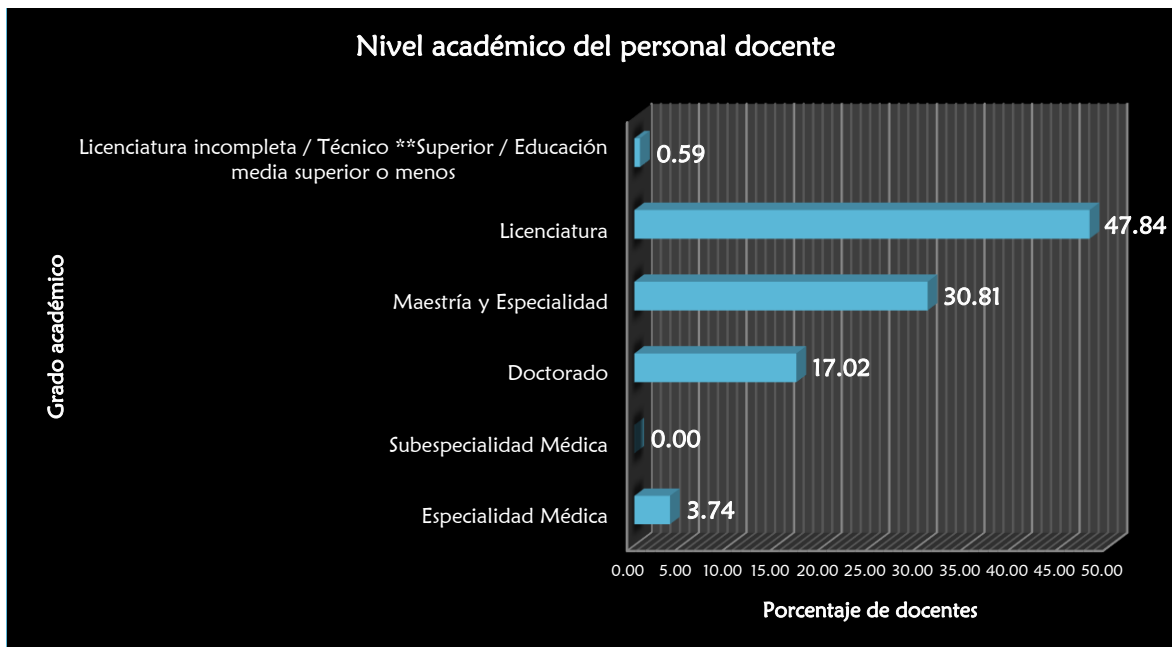
\*\*Incluye técnico superior universitario, profesional asociado y licencia profesional.

Elaboración: Coordinación de Planeación y Desarrollo Institucional.

Fuente: Sistema de Control Escolar de la Universidad de Colima. SICEUC.

Fecha de corte: 30 de septiembre de 2017.

Gráfica No. 1.9.



Elaboración: Coordinación de Planeación y Desarrollo Institucional.

Fuente: Sistema de Control Escolar de la Universidad de Colima. SICEUC.

Fecha de corte: 30 de septiembre de 2017.

En el gráfico puede visualizarse que arriba del 45% de los docentes cuenta con nivel de formación académico de Licenciatura, es decir 1 mil 138 del total de la matrícula.

Concentrado Institucional  
Personal docente por rangos de antigüedad laboral  
agosto 2017 – febrero 2018

Tabla No. 1.10.

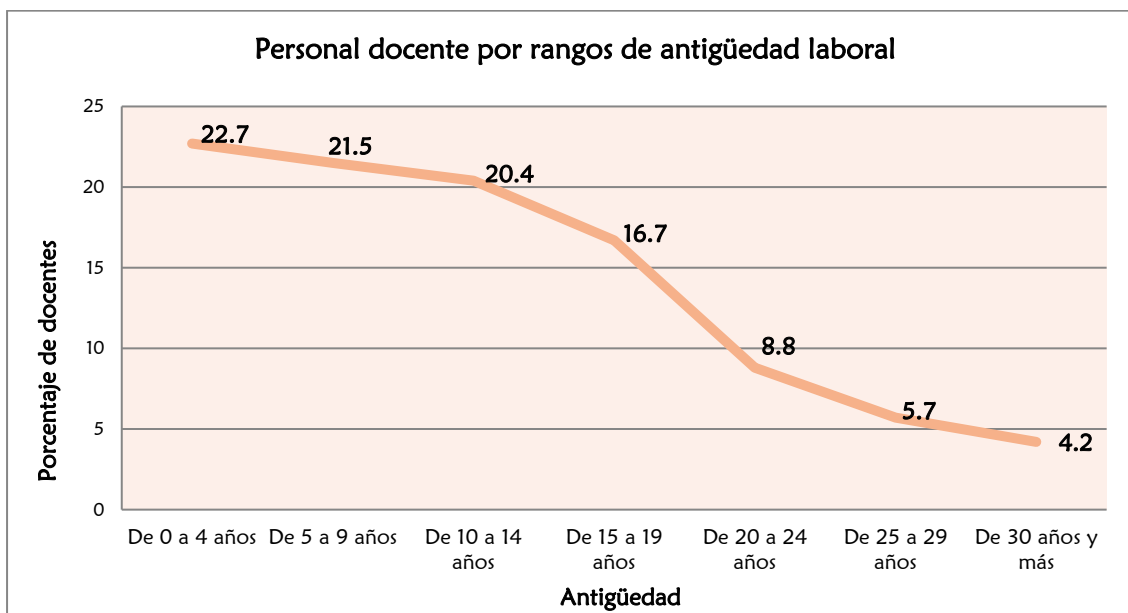
Nivel educativo	De 0 a 4 años	De 5 a 9 años	De 10 a 14 años	De 15 a 19 años	De 20 a 24 años	De 25 a 29 años	De 30 años y más	Total
Bachillerato	232	207	149	110	64	52	15	829
Licenciatura	309	305	336	287	145	83	85	1,550
Posgrado*								
<b>Total</b>	<b>541</b>	<b>512</b>	<b>485</b>	<b>397</b>	<b>209</b>	<b>135</b>	<b>100</b>	<b>2379</b>
<b>Porcentaje</b>	<b>22.7</b>	<b>21.5</b>	<b>20.4</b>	<b>16.7</b>	<b>8.8</b>	<b>5.7</b>	<b>4.2</b>	<b>100</b>
Bachilleratos incorporados	49	19	2	3	0	1	0	74

Elaboración: Coordinación de Planeación y Desarrollo Institucional.

Fuente: Sistema de Control Escolar de la Universidad de Colima. SICEUC.

Fecha de corte: 30 de septiembre de 2017.

Gráfica No. 1.10.



Elaboración: Coordinación de Planeación y Desarrollo Institucional.

Fuente: Sistema de Control Escolar de la Universidad de Colima. SICEUC.

Fecha de corte: 30 de septiembre de 2017.

En lo que respecta a la antigüedad laboral que emerge en la comunidad universitaria, resaltan aquellos que tienen una antigüedad de 0 a 4 años. Mientras que el 4.2% de los universitarios tiene de 30 años o más laborando en la institución.



Concentrado Institucional  
Personal docente por rangos de edad  
agosto 2017 – febrero 2018

Tabla No. 1.11.

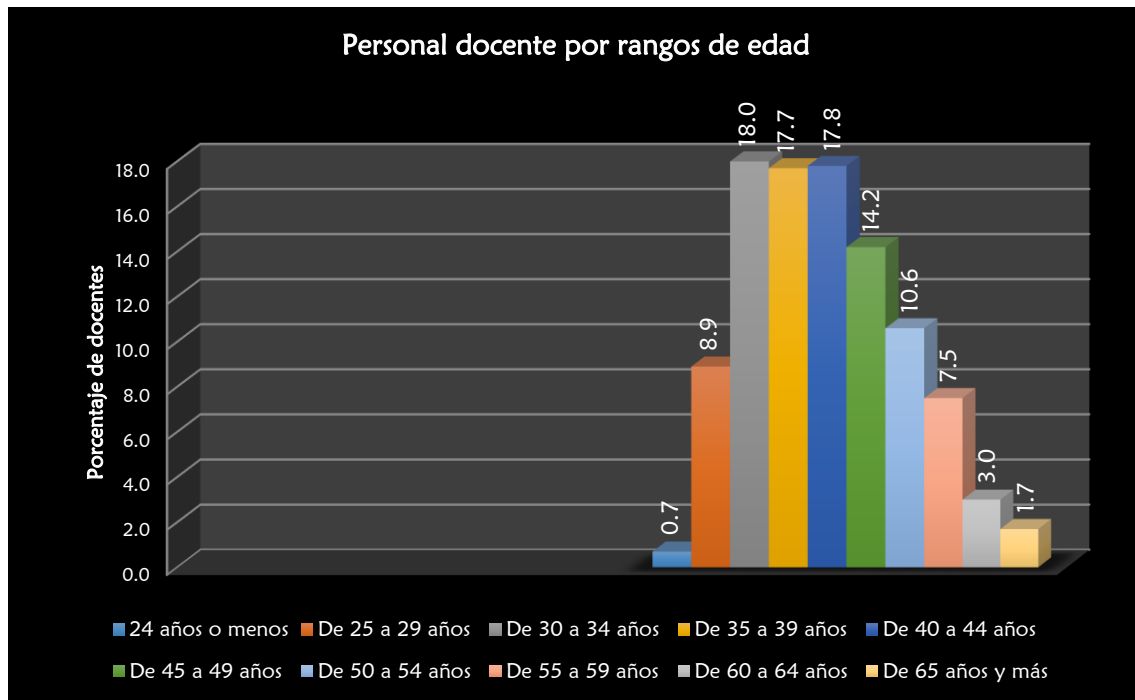
Nivel educativo	24 años o menos	De 25 a 29 años	De 30 a 34 años	De 35 a 39 años	De 40 a 44 años	De 45 a 49 años	De 50 a 54 años	De 55 a 59 años	De 60 a 64 años	De 65 años y más	Total
Bachillerato	15	128	188	154	132	93	61	45	8	5	829
Licenciatura	2	83	241	268	291	244	190	133	63	35	1,550
Posgrado*											
<b>Total</b>	<b>17</b>	<b>211</b>	<b>429</b>	<b>422</b>	<b>423</b>	<b>337</b>	<b>251</b>	<b>178</b>	<b>71</b>	<b>40</b>	<b>2,379</b>
<b>Porcentaje</b>	<b>0.7</b>	<b>8.9</b>	<b>18.0</b>	<b>17.7</b>	<b>17.8</b>	<b>14.2</b>	<b>10.6</b>	<b>7.5</b>	<b>3.0</b>	<b>1.7</b>	<b>100</b>
Bachilleratos incorporados	6	17	18	12	9	5	3	2	0	2	74

Elaboración: Coordinación de Planeación y Desarrollo Institucional.

Fuente: Sistema de Control Escolar de la Universidad de Colima. SICEUC.

Fecha de corte: 30 de septiembre de 2017.

Gráfica No. 1.11.



Elaboración: Coordinación de Planeación y Desarrollo Institucional.

Fuente: Sistema de Control Escolar de la Universidad de Colima. SICEUC.

Fecha de corte: 30 de septiembre de 2017.

En la presente gráfica se visualiza que la mayoría del personal docente de la Universidad de Colima tiene una edad promedio de 30 a 34 años, seguidos por aquellos con 40 a 44 años.

Concentrado Institucional  
Aulas, Talleres, laboratorios y centros de cómputo por nivel educativo  
agosto 2017 – febrero 2018

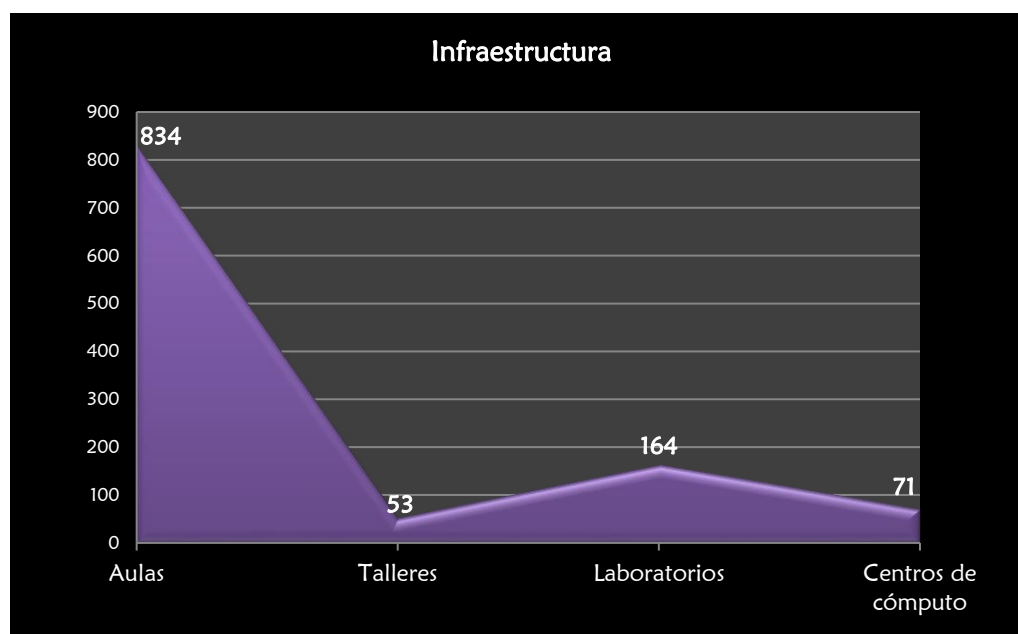
Tabla No. 1.12.

Nivel educativo	Aulas	Talleres	Laboratorios	Centros de cómputo
<b>Bachillerato</b>	406	18	62	41
<b>Licenciatura</b>	428	35	102	30
<b>Posgrado*</b>	<i>Comparte infraestructura con la licenciatura</i>			
<b>Total</b>	<b>834</b>	<b>53</b>	<b>164</b>	<b>71</b>
<b>Bachilleratos incorporados</b>	27	6	7	6

\*En posgrado se atiende a los estudiantes en las mismas instalaciones del Nivel Superior Licenciatura.

Elaboración: Coordinación de Planeación y Desarrollo Institucional.  
Fuente: Sistema de Control Escolar de la Universidad de Colima. SICEUC.  
Fecha de corte: 30 de septiembre de 2017.

Gráfica No. 1.12.



Elaboración: Coordinación de Planeación y Desarrollo Institucional.  
Fuente: Sistema de Control Escolar de la Universidad de Colima. SICEUC.  
Fecha de corte: 30 de septiembre de 2017.

En la gráfica se observa la infraestructura que se tiene en la Universidad de Colima para los tres niveles educativos.

# *Estadística Educativa*

## *Nivel Medio Superior-Bachillerato*

Semestre agosto 2017 - febrero 2018

Nivel Medio Superior  
Proceso de admisión  
agosto 2017- febrero 2018

Tabla No. 2.1.

Plantel / Programa Educativo	Lugares Ofertados	Aspirantes que concluyeron proceso			Aceptados inscritos a primer semestre			% Tasa de Aceptación*
		Hombre	Mujer	Total	Hombre	Mujer	Total	
<b>Delegación Manzanillo</b>	<b>1125</b>	<b>459</b>	<b>646</b>	<b>1105</b>	<b>459</b>	<b>650</b>	<b>1109</b>	<b>100.36</b>
<b>BACHILLERATO 8</b>	<b>270</b>	<b>128</b>	<b>146</b>	<b>274</b>	<b>128</b>	<b>146</b>	<b>274</b>	<b>100</b>
Bachillerato General	90	38	51	89	38	51	89	100.00
Técnico en Dibujo	45	17	30	47	17	30	47	100.00
Técnico en Contabilidad	90	38	54	92	38	54	92	100.00
Analista Programador	45	35	11	46	35	11	46	100.00
<b>BACHILLERATO 9</b>	<b>225</b>	<b>92</b>	<b>126</b>	<b>218</b>	<b>92</b>	<b>127</b>	<b>219</b>	<b>100.46</b>
Bachillerato General	90	39	48	87	39	48	87	100.00
Técnico en Contabilidad	45	16	26	42	16	26	42	100.00
Analista Químico	90	37	52	89	37	53	90	101.12
<b>BACHILLERATO 10</b>	<b>225</b>	<b>94</b>	<b>124</b>	<b>218</b>	<b>94</b>	<b>124</b>	<b>218</b>	<b>100.00</b>
Bachillerato General	90	43	51	94	43	51	94	100.00
Técnico en Contabilidad	90	38	54	92	38	54	92	100.00
Bachillerato General Semiescolarizado	45	13	19	32	13	19	32	100.00
<b>BACHILLERATO 14</b>	<b>90</b>	<b>36</b>	<b>40</b>	<b>76</b>	<b>36</b>	<b>41</b>	<b>77</b>	<b>101.32</b>
Bachillerato General	45	20	26	46	20	26	46	100.00
Analista Programador	45	16	14	30	16	15	31	103.33
<b>BACHILLERATO 23</b>	<b>90</b>	<b>39</b>	<b>61</b>	<b>100</b>	<b>39</b>	<b>61</b>	<b>100</b>	<b>100.00</b>
Bachillerato General	45	19	31	50	19	31	50	100.00
Analista Programador	45	20	30	50	20	30	50	100.00
<b>BACHILLERATO 27</b>	<b>90</b>	<b>32</b>	<b>56</b>	<b>88</b>	<b>32</b>	<b>56</b>	<b>88</b>	<b>100.00</b>
Bachillerato General	45	18	27	45	18	27	45	100.00
Técnico en Contabilidad	45	14	29	43	14	29	43	100.00
<b>BACHILLERATO 28</b>	<b>45</b>	<b>22</b>	<b>17</b>	<b>39</b>	<b>22</b>	<b>17</b>	<b>39</b>	<b>100.00</b>
Técnico en Contabilidad	45	22	17	39	22	17	39	100.00
<b>ESCUELA TÉCNICA DE ENFERMERÍA</b>	<b>90</b>	<b>16</b>	<b>76</b>	<b>92</b>	<b>16</b>	<b>78</b>	<b>94</b>	<b>102.17</b>
Enfermería General	90	16	76	92	16	78	94	102.17
<b>Delegación Tecmán</b>	<b>1080</b>	<b>502</b>	<b>592</b>	<b>1094</b>	<b>503</b>	<b>598</b>	<b>1101</b>	<b>100.64</b>
<b>BACHILLERATO 5</b>	<b>315</b>	<b>141</b>	<b>180</b>	<b>321</b>	<b>141</b>	<b>180</b>	<b>321</b>	<b>100.00</b>
Bachillerato General	180	67	113	180	67	113	180	100.00
Técnico en Contabilidad	90	35	59	94	35	59	94	100.00
Analista Programador	45	39	8	47	39	8	47	100.00
<b>BACHILLERATO 6</b>	<b>180</b>	<b>86</b>	<b>94</b>	<b>180</b>	<b>86</b>	<b>97</b>	<b>183</b>	<b>101.67</b>
Bachillerato General	90	49	44	93	49	47	96	103.23
Técnico en Contabilidad	45	21	27	48	21	27	48	100.00
Bachillerato General Semiescolarizado	45	16	23	39	16	23	39	100.00
<b>BACHILLERATO 7</b>	<b>45</b>	<b>18</b>	<b>25</b>	<b>43</b>	<b>18</b>	<b>25</b>	<b>43</b>	<b>100.00</b>
Bachillerato General	45	18	25	43	18	25	43	100.00
<b>BACHILLERATO 19</b>	<b>90</b>	<b>36</b>	<b>42</b>	<b>78</b>	<b>36</b>	<b>43</b>	<b>79</b>	<b>101.28</b>
Bachillerato General	45	16	18	34	16	19	35	102.94
Técnico en Contabilidad	45	20	24	44	20	24	44	100.00
<b>BACHILLERATO 20</b>	<b>270</b>	<b>132</b>	<b>153</b>	<b>285</b>	<b>132</b>	<b>153</b>	<b>285</b>	<b>100.00</b>
Bachillerato General	90	45	51	96	45	51	96	100.00
Técnico en Dibujo	90	48	44	92	48	44	92	100.00
Analista Químico	90	39	58	97	39	58	97	100.00

Plantel / Programa Educativo	Lugares Ofertados	Aspirantes que concluyeron proceso			Aceptados inscritos a primer semestre			% Tasa de Aceptación*
		Hombre	Mujer	Total	Hombre	Mujer	Total	
<b>BACHILLERATO 21</b>	<b>45</b>	<b>21</b>	<b>29</b>	<b>50</b>	<b>21</b>	<b>29</b>	<b>50</b>	<b>100.00</b>
Analista Químico	45	21	29	50	21	29	50	100.00
<b>BACHILLERATO 24</b>	<b>45</b>	<b>17</b>	<b>17</b>	<b>34</b>	<b>18</b>	<b>19</b>	<b>37</b>	<b>108.82</b>
Bachillerato General	45	17	17	34	18	19	37	108.82
<b>BACHILLERATO 26</b>	<b>45</b>	<b>29</b>	<b>24</b>	<b>53</b>	<b>29</b>	<b>24</b>	<b>53</b>	<b>100.00</b>
Bachillerato General	45	29	24	53	29	24	53	100.00
<b>BACHILLERATO 31</b>	<b>45</b>	<b>22</b>	<b>28</b>	<b>50</b>	<b>22</b>	<b>28</b>	<b>50</b>	<b>100.00</b>
Técnico en Contabilidad	45	22	28	50	22	28	50	100.00
<b>Delegación Colima</b>	<b>1375</b>	<b>602</b>	<b>813</b>	<b>1415</b>	<b>611</b>	<b>815</b>	<b>1426</b>	<b>100.78</b>
<b>BACHILLERATO 1</b>	<b>360</b>	<b>169</b>	<b>229</b>	<b>398</b>	<b>171</b>	<b>229</b>	<b>400</b>	<b>100.50</b>
Bachillerato General	360	169	229	398	171	229	400	100.50
<b>BACHILLERATO 2</b>	<b>360</b>	<b>159</b>	<b>217</b>	<b>376</b>	<b>161</b>	<b>217</b>	<b>378</b>	<b>100.53</b>
Bachillerato General	180	67	121	188	68	121	189	100.53
Analista Programador	180	92	96	188	93	96	189	100.53
<b>BACHILLERATO 3</b>	<b>270</b>	<b>108</b>	<b>129</b>	<b>237</b>	<b>109</b>	<b>130</b>	<b>239</b>	<b>100.84</b>
Bachillerato General	225	94	109	203	95	110	205	100.99
Bachillerato General Semiescolarizado	45	14	20	34	14	20	34	100.00
<b>BACHILLERATO 15</b>	<b>180</b>	<b>67</b>	<b>110</b>	<b>177</b>	<b>70</b>	<b>111</b>	<b>181</b>	<b>102.26</b>
Bachillerato General	180	67	110	177	70	111	181	102.26
<b>BACHILLERATO 30</b>	<b>180</b>	<b>74</b>	<b>117</b>	<b>191</b>	<b>75</b>	<b>117</b>	<b>192</b>	<b>100.52</b>
Bachillerato General	180	74	117	191	75	117	192	100.52
<b>INSTITUTO UNIVERSITARIO DE BELLAS ARTES</b>	<b>25</b>	<b>25</b>	<b>11</b>	<b>36</b>	<b>25</b>	<b>11</b>	<b>36</b>	<b>100.00</b>
Técnico en Artes con Especialidad en Música	25	25	11	36	25	11	36	100.00
<b>Delegación Coquimatlán</b>	<b>135</b>	<b>59</b>	<b>71</b>	<b>130</b>	<b>59</b>	<b>71</b>	<b>130</b>	<b>100</b>
<b>BACHILLERATO 18</b>	<b>135</b>	<b>59</b>	<b>71</b>	<b>130</b>	<b>59</b>	<b>71</b>	<b>130</b>	<b>100.00</b>
Bachillerato General	135	59	71	130	59	71	130	100.00
<b>Delegación Villa de Álvarez</b>	<b>1530</b>	<b>670</b>	<b>832</b>	<b>1502</b>	<b>678</b>	<b>835</b>	<b>1513</b>	<b>100.73</b>
<b>BACHILLERATO 4</b>	<b>270</b>	<b>139</b>	<b>149</b>	<b>288</b>	<b>139</b>	<b>149</b>	<b>288</b>	<b>100.00</b>
Bachillerato General	90	50	50	100	50	50	100	100.00
Técnico en Dibujo	90	51	42	93	51	42	93	100.00
Analista Químico	90	38	57	95	38	57	95	100.00
<b>BACHILLERATO 11</b>	<b>90</b>	<b>49</b>	<b>43</b>	<b>92</b>	<b>50</b>	<b>43</b>	<b>93</b>	<b>101.09</b>
Bachillerato General	45	25	17	42	26	17	43	102.38
Técnico en Contabilidad	45	24	26	50	24	26	50	100.00
<b>BACHILLERATO 12</b>	<b>45</b>	<b>19</b>	<b>27</b>	<b>46</b>	<b>19</b>	<b>27</b>	<b>46</b>	<b>100.00</b>
Bachillerato General	45	19	27	46	19	27	46	100.00
<b>BACHILLERATO 13</b>	<b>45</b>	<b>22</b>	<b>25</b>	<b>47</b>	<b>22</b>	<b>25</b>	<b>47</b>	<b>100.00</b>
Bachillerato General	45	22	25	47	22	25	47	100.00
<b>BACHILLERATO 16</b>	<b>270</b>	<b>143</b>	<b>163</b>	<b>306</b>	<b>143</b>	<b>163</b>	<b>306</b>	<b>100.00</b>
Bachillerato General	135	63	90	153	63	90	153	100.00
Analista Químico	90	41	61	102	41	61	102	100.00
Analista Programador	45	39	12	51	39	12	51	100.00
<b>BACHILLERATO 22</b>	<b>135</b>	<b>54</b>	<b>70</b>	<b>124</b>	<b>54</b>	<b>70</b>	<b>124</b>	<b>100.00</b>
Bachillerato General	90	40	40	80	40	40	80	100.00
Analista Químico	45	14	30	44	14	30	44	100.00
<b>BACHILLERATO 29</b>	<b>45</b>	<b>13</b>	<b>14</b>	<b>27</b>	<b>13</b>	<b>15</b>	<b>28</b>	<b>103.70</b>
Analista Programador	45	13	14	27	13	15	28	103.70
<b>BACHILLERATO 25</b>	<b>90</b>	<b>44</b>	<b>48</b>	<b>92</b>	<b>45</b>	<b>48</b>	<b>93</b>	<b>101.09</b>
Técnico en Contabilidad	45	21	24	45	21	24	45	100.00
Analista Programador	45	23	24	47	24	24	48	102.13
<b>BACHILLERATO 17</b>	<b>90</b>	<b>26</b>	<b>36</b>	<b>62</b>	<b>26</b>	<b>37</b>	<b>63</b>	<b>101.61</b>
Bachillerato General	90	26	36	62	26	37	63	101.61
<b>BACHILLERATO 32</b>	<b>90</b>	<b>43</b>	<b>39</b>	<b>82</b>	<b>43</b>	<b>39</b>	<b>82</b>	<b>100.00</b>
Bachillerato General	90	43	39	82	43	39	82	100.00
<b>BACHILLERATO 33</b>	<b>360</b>	<b>118</b>	<b>218</b>	<b>336</b>	<b>124</b>	<b>219</b>	<b>343</b>	<b>102.08</b>
Bachillerato General Bilingüe	45	11	32	43	11	32	43	100.00
Bachillerato General	315	107	186	293	113	187	300	102.39
<b>Total</b>	<b>5245</b>	<b>2292</b>	<b>2954</b>	<b>5246</b>	<b>2310</b>	<b>2969</b>	<b>5279</b>	<b>100.63</b>

Elaboración: Coordinación de Planeación y Desarrollo Institucional.

Fuente: Sistema de Control Escolar de la Universidad de Colima. SICEUC.

Fecha de corte: 30 de septiembre de 2017.

\* El porcentaje de aceptación es aspirantes contra aceptados inscritos a primer semestre por programa educativo.

De los 5 mil 246 registrados, fue aceptado el 100% de los aspirantes que cumplieron con los requisitos y criterios establecidos en la convocatoria de Nivel Medio Superior. A comparación del año inmediato anterior, la cantidad de aspirantes fue levemente mayor en éste ciclo que inició en agosto 2017.

Nivel Medio Superior  
Matrícula escolar de primer ingreso por edad  
agosto 2017- febrero 2018

Tabla No. 2.2.

Plantel / Carrera	Edad	Hombres	Mujeres	Total	Discapacidad	H.Indígena	Extranjeros
<b>Delegación Manzanillo</b>		<b>459</b>	<b>650</b>	<b>1109</b>	<b>0</b>	<b>0</b>	<b>13</b>
<b>BACHILLERATO 10</b>		<b>94</b>	<b>124</b>	<b>218</b>	<b>0</b>	<b>0</b>	<b>1</b>
Bachillerato General Modalidad Semiescolarizado	15	3	2	5	0	0	0
	16	0	1	1	0	0	0
	17	2	1	3	0	0	0
	18	2	0	2	0	0	0
	19	0	1	1	0	0	0
	20	1	1	2	0	0	0
	21	0	1	1	0	0	0
	22	0	1	1	0	0	0
	23	1	0	1	0	0	0
	24	0	2	2	0	0	0
25	4	9	13	0	0	0	
<i>Subtotal</i>		<b>13</b>	<b>19</b>	<b>32</b>	<b>0</b>	<b>0</b>	<b>0</b>
Bachillerato General	14	9	17	26	0	0	1
	15	32	30	62	0	0	0
	16	2	4	6	0	0	0
<i>Subtotal</i>		<b>43</b>	<b>51</b>	<b>94</b>	<b>0</b>	<b>0</b>	<b>1</b>
Técnico en Contabilidad	14	13	16	29	0	0	0
	15	21	31	52	0	0	0
	16	3	6	9	0	0	0
	17	1	1	2	0	0	0
<i>Subtotal</i>		<b>38</b>	<b>54</b>	<b>92</b>	<b>0</b>	<b>0</b>	<b>0</b>
<b>BACHILLERATO 14</b>		<b>36</b>	<b>41</b>	<b>77</b>	<b>0</b>	<b>0</b>	<b>1</b>
Bachillerato General	14	7	16	23	0	0	0
	15	13	9	22	0	0	0
	16	0	1	1	0	0	0
<i>Subtotal</i>		<b>20</b>	<b>26</b>	<b>46</b>	<b>0</b>	<b>0</b>	<b>0</b>
Técnico Analista Programador	14	7	4	11	0	0	1
	15	7	11	18	0	0	0
	16	2	0	2	0	0	0
<i>Subtotal</i>		<b>16</b>	<b>15</b>	<b>31</b>	<b>0</b>	<b>0</b>	<b>1</b>
<b>BACHILLERATO 23</b>		<b>39</b>	<b>61</b>	<b>100</b>	<b>0</b>	<b>0</b>	<b>0</b>
Bachillerato General	14	5	14	19	0	0	0
	15	13	16	29	0	0	0
	16	1	1	2	0	0	0
<i>Subtotal</i>		<b>19</b>	<b>31</b>	<b>50</b>	<b>0</b>	<b>0</b>	<b>0</b>
Técnico Analista Programador	14	10	14	24	0	0	0
	15	10	14	24	0	0	0
	16	0	2	2	0	0	0
<i>Subtotal</i>		<b>20</b>	<b>30</b>	<b>50</b>	<b>0</b>	<b>0</b>	<b>0</b>
<b>BACHILLERATO 27</b>		<b>32</b>	<b>56</b>	<b>88</b>	<b>0</b>	<b>0</b>	<b>1</b>
Bachillerato General	14	10	12	22	0	0	1
	15	8	14	22	0	0	0
	16	0	1	1	0	0	0
<i>Subtotal</i>		<b>18</b>	<b>27</b>	<b>45</b>	<b>0</b>	<b>0</b>	<b>1</b>
Técnico en Contabilidad	14	6	20	26	0	0	0
	15	7	9	16	0	0	0
	16	1	0	1	0	0	0
<i>Subtotal</i>		<b>14</b>	<b>29</b>	<b>43</b>	<b>0</b>	<b>0</b>	<b>0</b>
<b>BACHILLERATO 28</b>		<b>22</b>	<b>17</b>	<b>39</b>	<b>0</b>	<b>0</b>	<b>4</b>
Técnico en Contabilidad	14	7	9	16	0	0	2
	15	14	6	20	0	0	0
	16	1	1	2	0	0	2
	17	0	1	1	0	0	0
<i>Subtotal</i>		<b>22</b>	<b>17</b>	<b>39</b>	<b>0</b>	<b>0</b>	<b>4</b>

Plantel / Carrera	Edad	Hombres	Mujeres	Total	Discapacidad	H.Indígena	Extranjeros
<b>BACHILLERATO 8</b>		<b>128</b>	<b>146</b>	<b>274</b>	<b>0</b>	<b>0</b>	<b>6</b>
Bachillerato General	14	9	17	26	0	0	0
	15	29	34	63	0	0	1
<i>Subtotal</i>		<b>38</b>	<b>51</b>	<b>89</b>	<b>0</b>	<b>0</b>	<b>1</b>
Técnico Analista Programador	14	11	4	15	0	0	0
	15	21	7	28	0	0	0
	16	2	0	2	0	0	0
	17	1	0	1	0	0	0
<i>Subtotal</i>		<b>35</b>	<b>11</b>	<b>46</b>	<b>0</b>	<b>0</b>	<b>0</b>
Técnico en Contabilidad	14	18	26	44	0	0	2
	15	17	28	45	0	0	3
	16	3	0	3	0	0	0
<i>Subtotal</i>		<b>38</b>	<b>54</b>	<b>92</b>	<b>0</b>	<b>0</b>	<b>5</b>
Técnico en Dibujo	14	12	15	27	0	0	0
	15	4	14	18	0	0	0
	16	1	1	2	0	0	0
<i>Subtotal</i>		<b>17</b>	<b>30</b>	<b>47</b>	<b>0</b>	<b>0</b>	<b>0</b>
<b>BACHILLERATO 9</b>		<b>92</b>	<b>127</b>	<b>219</b>	<b>0</b>	<b>0</b>	<b>0</b>
Bachillerato General	14	13	20	33	0	0	0
	15	25	27	52	0	0	0
	16	1	1	2	0	0	0
<i>Subtotal</i>		<b>39</b>	<b>48</b>	<b>87</b>	<b>0</b>	<b>0</b>	<b>0</b>
Técnico Analista Químico	14	11	20	31	0	0	0
	15	25	30	55	0	0	0
	16	1	3	4	0	0	0
<i>Subtotal</i>		<b>37</b>	<b>53</b>	<b>90</b>	<b>0</b>	<b>0</b>	<b>0</b>
Técnico en Contabilidad	14	3	19	22	0	0	0
	15	12	7	19	0	0	0
	17	1	0	1	0	0	0
<i>Subtotal</i>		<b>16</b>	<b>26</b>	<b>42</b>	<b>0</b>	<b>0</b>	<b>0</b>
<b>ESCUELA TÉCNICA DE ENFERMERÍA</b>		<b>16</b>	<b>78</b>	<b>94</b>	<b>0</b>	<b>0</b>	<b>0</b>
Enfermera (o) General	14	2	26	28	0	0	0
	15	10	45	55	0	0	0
	16	2	6	8	0	0	0
	17	2	1	3	0	0	0
<i>Subtotal</i>		<b>16</b>	<b>78</b>	<b>94</b>	<b>0</b>	<b>0</b>	<b>0</b>
<b>Delegación Tecomán</b>		<b>503</b>	<b>598</b>	<b>1101</b>	<b>2</b>	<b>1</b>	<b>10</b>
<b>BACHILLERATO 6</b>		<b>86</b>	<b>97</b>	<b>183</b>	<b>0</b>	<b>0</b>	<b>0</b>
Bachillerato General	14	12	13	25	0	0	0
	15	25	28	53	0	0	0
	16	9	6	15	0	0	0
	17	2	0	2	0	0	0
	18	1	0	1	0	0	0
<i>Subtotal</i>		<b>49</b>	<b>47</b>	<b>96</b>	<b>0</b>	<b>0</b>	<b>0</b>
Técnico en Contabilidad	14	7	13	20	0	0	0
	15	12	12	24	0	0	0
	16	2	1	3	0	0	0
	17	0	1	1	0	0	0
<i>Subtotal</i>		<b>21</b>	<b>27</b>	<b>48</b>	<b>0</b>	<b>0</b>	<b>0</b>
Bachillerato General Modalidad Semiescolarizado	16	2	0	2	0	0	0
	17	4	0	4	0	0	0
	18	2	1	3	0	0	0
	19	1	3	4	0	0	0
	20	2	2	4	0	0	0
	21	2	0	2	0	0	0
	22	0	1	1	0	0	0
	23	1	0	1	0	0	0
	24	0	2	2	0	0	0
25	2	14	16	0	0	0	
<i>Subtotal</i>		<b>16</b>	<b>23</b>	<b>39</b>	<b>0</b>	<b>0</b>	<b>0</b>

Plantel / Carrera	Edad	Hombres	Mujeres	Total	Discapacidad	H.Indígena	Extranjeros
<b>BACHILLERATO 19</b>		<b>36</b>	<b>43</b>	<b>79</b>	<b>0</b>	<b>0</b>	<b>0</b>
Bachillerato General	14	6	10	16	0	0	0
	15	9	4	13	0	0	0
	16	1	4	5	0	0	0
	17	0	1	1	0	0	0
<i>Subtotal</i>		<b>16</b>	<b>19</b>	<b>35</b>	<b>0</b>	<b>0</b>	<b>0</b>
Técnico en Contabilidad	14	8	11	19	0	0	0
	15	9	12	21	0	0	0
	16	3	1	4	0	0	0
<i>Subtotal</i>		<b>20</b>	<b>24</b>	<b>44</b>	<b>0</b>	<b>0</b>	<b>0</b>
<b>BACHILLERATO 20</b>		<b>132</b>	<b>153</b>	<b>285</b>	<b>0</b>	<b>1</b>	<b>4</b>
Bachillerato General	14	12	19	31	0	0	2
	15	32	31	63	0	1	1
	16	1	1	2	0	0	0
<i>Subtotal</i>		<b>45</b>	<b>51</b>	<b>96</b>	<b>0</b>	<b>1</b>	<b>3</b>
Técnico Analista Químico	14	16	20	36	0	0	0
	15	22	37	59	0	0	0
	16	1	1	2	0	0	0
<i>Subtotal</i>		<b>39</b>	<b>58</b>	<b>97</b>	<b>0</b>	<b>0</b>	<b>0</b>
Técnico en Dibujo	14	19	15	34	0	0	0
	15	27	29	56	0	0	1
	16	2	0	2	0	0	0
<i>Subtotal</i>		<b>48</b>	<b>44</b>	<b>92</b>	<b>0</b>	<b>0</b>	<b>1</b>
<b>BACHILLERATO 21</b>		<b>21</b>	<b>29</b>	<b>50</b>	<b>0</b>	<b>0</b>	<b>0</b>
Técnico Analista Químico	14	10	12	22	0	0	0
	15	11	16	27	0	0	0
	17	0	1	1	0	0	0
<i>Subtotal</i>		<b>21</b>	<b>29</b>	<b>50</b>	<b>0</b>	<b>0</b>	<b>0</b>
<b>BACHILLERATO 24</b>		<b>18</b>	<b>19</b>	<b>37</b>	<b>0</b>	<b>0</b>	<b>1</b>
Bachillerato General	14	9	6	15	0	0	0
	15	7	11	18	0	0	1
	16	1	2	3	0	0	0
	17	1	0	1	0	0	0
<i>Subtotal</i>		<b>18</b>	<b>19</b>	<b>37</b>	<b>0</b>	<b>0</b>	<b>1</b>
<b>BACHILLERATO 26</b>		<b>29</b>	<b>24</b>	<b>53</b>	<b>0</b>	<b>0</b>	<b>0</b>
Bachillerato General	14	11	11	22	0	0	0
	15	16	11	27	0	0	0
	16	1	2	3	0	0	0
	17	1	0	1	0	0	0
<i>Subtotal</i>		<b>29</b>	<b>24</b>	<b>53</b>	<b>0</b>	<b>0</b>	<b>0</b>
<b>BACHILLERATO 31</b>		<b>22</b>	<b>28</b>	<b>50</b>	<b>0</b>	<b>0</b>	<b>1</b>
Técnico en Contabilidad	14	5	10	15	0	0	1
	15	13	17	30	0	0	0
	16	4	1	5	0	0	0
<i>Subtotal</i>		<b>22</b>	<b>28</b>	<b>50</b>	<b>0</b>	<b>0</b>	<b>1</b>
<b>BACHILLERATO 5</b>		<b>141</b>	<b>180</b>	<b>321</b>	<b>2</b>	<b>0</b>	<b>3</b>
Bachillerato General	14	22	32	54	0	0	0
	15	40	78	118	0	0	1
	16	3	2	5	0	0	0
	17	2	0	2	0	0	0
	18	0	1	1	0	0	0
<i>Subtotal</i>		<b>67</b>	<b>113</b>	<b>180</b>	<b>0</b>	<b>0</b>	<b>1</b>
Técnico Analista Programador	14	19	0	19	0	0	0
	15	16	6	22	1	0	0
	16	4	2	6	0	0	0
<i>Subtotal</i>		<b>39</b>	<b>8</b>	<b>47</b>	<b>1</b>	<b>0</b>	<b>0</b>
Técnico en Contabilidad	14	9	32	41	0	0	1
	15	24	27	51	1	0	1
	16	1	0	1	0	0	0
	17	1	0	1	0	0	0
<i>Subtotal</i>		<b>35</b>	<b>59</b>	<b>94</b>	<b>1</b>	<b>0</b>	<b>2</b>



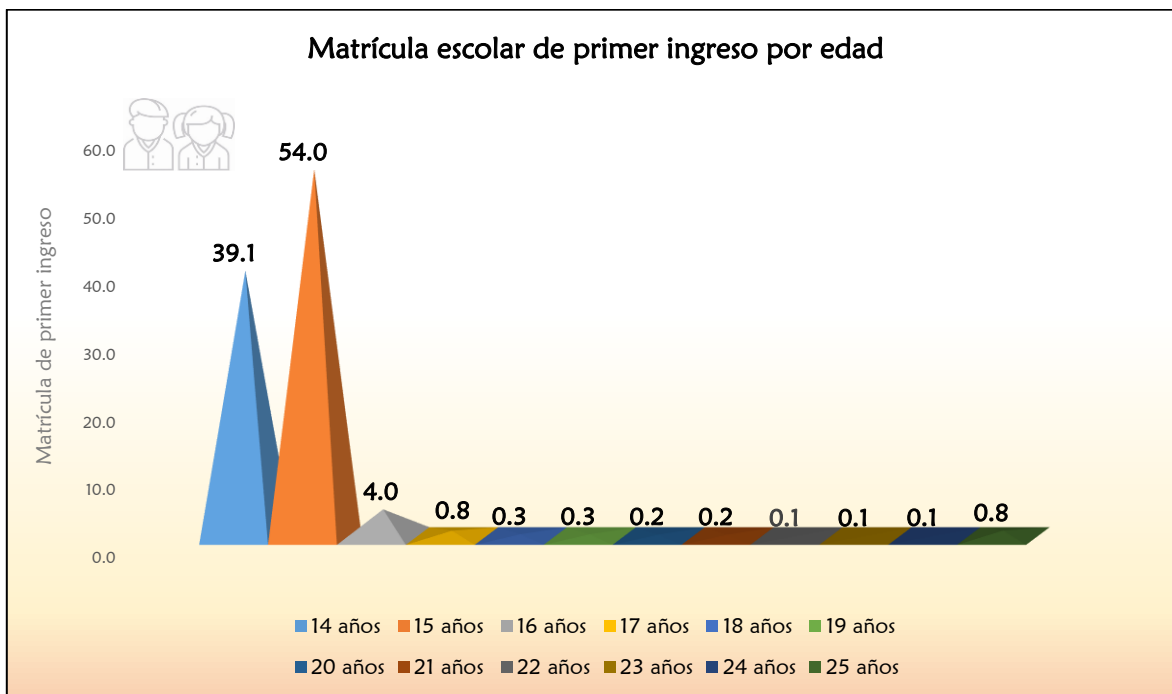
Plantel / Carrera	Edad	Hombres	Mujeres	Total	Discapacidad	H.Indígena	Extranjeros
<b>BACHILLERATO 7</b>		<b>18</b>	<b>25</b>	<b>43</b>	<b>0</b>	<b>0</b>	<b>1</b>
Bachillerato General	14	8	7	15	0	0	1
	15	9	17	26	0	0	0
	16	1	1	2	0	0	0
<i>Subtotal</i>		<b>18</b>	<b>25</b>	<b>43</b>	<b>0</b>	<b>0</b>	<b>1</b>
<b>Delegación Colima</b>		<b>611</b>	<b>815</b>	<b>1426</b>	<b>2</b>	<b>1</b>	<b>38</b>
<b>BACHILLERATO 3</b>		<b>109</b>	<b>130</b>	<b>239</b>	<b>0</b>	<b>0</b>	<b>7</b>
Bachillerato General	14	33	41	74	0	0	3
	15	44	59	103	0	0	2
	16	13	10	23	0	0	0
	17	3	0	3	0	0	0
	18	1	0	1	0	0	0
	20	1	0	1	0	0	0
<i>Subtotal</i>		<b>95</b>	<b>110</b>	<b>205</b>	<b>0</b>	<b>0</b>	<b>5</b>
Bachillerato General Modalidad Semiescolarizado	18	0	2	2	0	0	0
	19	0	6	6	0	0	0
	20	2	0	2	0	0	1
	21	4	2	6	0	0	0
	22	0	2	2	0	0	0
	24	0	1	1	0	0	0
<i>Subtotal</i>		<b>14</b>	<b>20</b>	<b>34</b>	<b>0</b>	<b>0</b>	<b>2</b>
<b>BACHILLERATO 1</b>		<b>171</b>	<b>229</b>	<b>400</b>	<b>2</b>	<b>0</b>	<b>10</b>
Bachillerato General	14	74	98	172	1	0	3
	15	95	130	225	1	0	6
	16	1	1	2	0	0	1
	17	1	0	1	0	0	0
<i>Subtotal</i>		<b>171</b>	<b>229</b>	<b>400</b>	<b>2</b>	<b>0</b>	<b>10</b>
<b>BACHILLERATO 15</b>		<b>70</b>	<b>111</b>	<b>181</b>	<b>0</b>	<b>0</b>	<b>3</b>
Bachillerato General	14	28	49	77	0	0	1
	15	38	56	94	0	0	2
	16	4	4	8	0	0	0
	17	0	1	1	0	0	0
	18	0	1	1	0	0	0
<i>Subtotal</i>		<b>70</b>	<b>111</b>	<b>181</b>	<b>0</b>	<b>0</b>	<b>3</b>
<b>BACHILLERATO 2</b>		<b>161</b>	<b>217</b>	<b>378</b>	<b>0</b>	<b>0</b>	<b>16</b>
Bachillerato General	14	30	46	76	0	0	3
	15	37	71	108	0	0	8
	16	1	4	5	0	0	0
<i>Subtotal</i>		<b>68</b>	<b>121</b>	<b>189</b>	<b>0</b>	<b>0</b>	<b>11</b>
Técnico Analista Programador	14	38	46	84	0	0	3
	15	49	49	98	0	0	1
	16	4	1	5	0	0	1
	17	2	0	2	0	0	0
<i>Subtotal</i>		<b>93</b>	<b>96</b>	<b>189</b>	<b>0</b>	<b>0</b>	<b>5</b>
<b>BACHILLERATO 30</b>		<b>75</b>	<b>117</b>	<b>192</b>	<b>0</b>	<b>1</b>	<b>2</b>
Bachillerato General	14	29	45	74	0	1	1
	15	40	68	108	0	0	1
	16	5	3	8	0	0	0
	17	1	1	2	0	0	0
<i>Subtotal</i>		<b>75</b>	<b>117</b>	<b>192</b>	<b>0</b>	<b>1</b>	<b>2</b>
<b>INSTITUTO UNIVERSITARIO DE BELLAS ARTES</b>		<b>25</b>	<b>11</b>	<b>36</b>	<b>0</b>	<b>0</b>	<b>0</b>
Técnico en Artes con Especialidad en Música	14	1	1	2	0	0	0
	15	3	3	6	0	0	0
	16	4	2	6	0	0	0
	17	2	1	3	0	0	0
	18	5	0	5	0	0	0
	19	3	1	4	0	0	0
	20	4	0	4	0	0	0
	21	2	1	3	0	0	0
	23	0	2	2	0	0	0
24	1	0	1	0	0	0	
<i>Subtotal</i>		<b>25</b>	<b>11</b>	<b>36</b>	<b>0</b>	<b>0</b>	<b>0</b>

Plantel / Carrera	Edad	Hombres	Mujeres	Total	Discapacidad	H.Indfgena	Extranjeros
<b>Delegación Coquimatlán</b>		<b>59</b>	<b>71</b>	<b>130</b>	<b>0</b>	<b>1</b>	<b>1</b>
<b>BACHILLERATO 18</b>		<b>59</b>	<b>71</b>	<b>130</b>	<b>0</b>	<b>1</b>	<b>1</b>
Bachillerato General	14	33	25	58	0	0	1
	15	26	43	69	0	1	0
	16	0	2	2	0	0	0
	17	0	1	1	0	0	0
<i>Subtotal</i>		<b>59</b>	<b>71</b>	<b>130</b>	<b>0</b>	<b>1</b>	<b>1</b>
<b>Delegación Villa de Álvarez</b>		<b>678</b>	<b>835</b>	<b>1513</b>	<b>3</b>	<b>1</b>	<b>38</b>
<b>BACHILLERATO 11</b>		<b>50</b>	<b>43</b>	<b>93</b>	<b>0</b>	<b>0</b>	<b>4</b>
Bachillerato General	14	9	7	16	0	0	1
	15	14	8	22	0	0	2
	16	3	0	3	0	0	0
	17	0	2	2	0	0	0
<i>Subtotal</i>		<b>26</b>	<b>17</b>	<b>43</b>	<b>0</b>	<b>0</b>	<b>3</b>
Técnico en Contabilidad	14	5	14	19	0	0	1
	15	18	12	30	0	0	0
	16	1	0	1	0	0	0
<i>Subtotal</i>		<b>24</b>	<b>26</b>	<b>50</b>	<b>0</b>	<b>0</b>	<b>1</b>
<b>BACHILLERATO 12</b>		<b>19</b>	<b>27</b>	<b>46</b>	<b>0</b>	<b>0</b>	<b>3</b>
Bachillerato General	14	8	9	17	0	0	3
	15	9	18	27	0	0	0
	16	1	0	1	0	0	0
	17	1	0	1	0	0	0
<i>Subtotal</i>		<b>19</b>	<b>27</b>	<b>46</b>	<b>0</b>	<b>0</b>	<b>3</b>
<b>BACHILLERATO 13</b>		<b>22</b>	<b>25</b>	<b>47</b>	<b>0</b>	<b>0</b>	<b>3</b>
Bachillerato General	14	5	12	17	0	0	2
	15	16	13	29	0	0	1
	16	1	0	1	0	0	0
<i>Subtotal</i>		<b>22</b>	<b>25</b>	<b>47</b>	<b>0</b>	<b>0</b>	<b>3</b>
<b>BACHILLERATO 16</b>		<b>143</b>	<b>163</b>	<b>306</b>	<b>0</b>	<b>1</b>	<b>6</b>
Bachillerato General	14	27	33	60	0	0	2
	15	35	55	90	0	0	2
	16	1	2	3	0	0	0
<i>Subtotal</i>		<b>63</b>	<b>90</b>	<b>153</b>	<b>0</b>	<b>0</b>	<b>4</b>
Técnico Analista Químico	14	21	29	50	0	0	0
	15	20	32	52	0	0	0
<i>Subtotal</i>		<b>41</b>	<b>61</b>	<b>102</b>	<b>0</b>	<b>0</b>	<b>0</b>
Técnico Analista Programador	14	20	5	25	0	1	1
	15	16	7	23	0	0	1
	16	3	0	3	0	0	0
<i>Subtotal</i>		<b>39</b>	<b>12</b>	<b>51</b>	<b>0</b>	<b>1</b>	<b>2</b>
<b>BACHILLERATO 17</b>		<b>26</b>	<b>37</b>	<b>63</b>	<b>0</b>	<b>0</b>	<b>0</b>
Bachillerato General	14	8	12	20	0	0	0
	15	18	23	41	0	0	0
	16	0	2	2	0	0	0
<i>Subtotal</i>		<b>26</b>	<b>37</b>	<b>63</b>	<b>0</b>	<b>0</b>	<b>0</b>
<b>BACHILLERATO 22</b>		<b>54</b>	<b>70</b>	<b>124</b>	<b>0</b>	<b>0</b>	<b>5</b>
Bachillerato General	14	18	22	40	0	0	2
	15	20	18	38	0	0	3
	16	2	0	2	0	0	0
<i>Subtotal</i>		<b>40</b>	<b>40</b>	<b>80</b>	<b>0</b>	<b>0</b>	<b>5</b>
Técnico Analista Químico	14	5	17	22	0	0	0
	15	9	13	22	0	0	0
<i>Subtotal</i>		<b>14</b>	<b>30</b>	<b>44</b>	<b>0</b>	<b>0</b>	<b>0</b>
<b>BACHILLERATO 25</b>		<b>45</b>	<b>48</b>	<b>93</b>	<b>2</b>	<b>0</b>	<b>1</b>
Técnico Analista Programador	14	12	9	21	0	0	0
	15	10	14	24	2	0	1
	16	2	1	3	0	0	0
<i>Subtotal</i>		<b>24</b>	<b>24</b>	<b>48</b>	<b>2</b>	<b>0</b>	<b>1</b>
Técnico en Contabilidad	14	4	9	13	0	0	0
	15	16	14	30	0	0	0
	16	1	1	2	0	0	0
<i>Subtotal</i>		<b>21</b>	<b>24</b>	<b>45</b>	<b>0</b>	<b>0</b>	<b>0</b>

Plantel / Carrera	Edad	Hombres	Mujeres	Total	Discapacidad	H.Indfgena	Extranjeros
<b>BACHILLERATO 29</b>		<b>13</b>	<b>15</b>	<b>28</b>	<b>0</b>	<b>0</b>	<b>0</b>
Técnico Analista Programador	14	6	10	16	0	0	0
	15	6	4	10	0	0	0
	16	1	1	2	0	0	0
<i>Subtotal</i>		<b>13</b>	<b>15</b>	<b>28</b>	<b>0</b>	<b>0</b>	<b>0</b>
<b>BACHILLERATO 32</b>		<b>43</b>	<b>39</b>	<b>82</b>	<b>0</b>	<b>0</b>	<b>0</b>
Bachillerato General	14	23	16	39	0	0	0
	15	17	22	39	0	0	0
	16	3	1	4	0	0	0
<i>Subtotal</i>		<b>43</b>	<b>39</b>	<b>82</b>	<b>0</b>	<b>0</b>	<b>0</b>
<b>BACHILLERATO 33</b>		<b>124</b>	<b>219</b>	<b>343</b>	<b>1</b>	<b>0</b>	<b>10</b>
Bachillerato General	14	52	80	132	0	0	6
	15	56	100	156	1	0	2
	16	5	6	11	0	0	0
	17	0	1	1	0	0	0
<i>Subtotal</i>		<b>113</b>	<b>187</b>	<b>300</b>	<b>1</b>	<b>0</b>	<b>8</b>
Bachillerato General Bilingüe	14	2	17	19	0	0	1
	15	9	14	23	0	0	1
	16	0	1	1	0	0	0
<i>Subtotal</i>		<b>11</b>	<b>32</b>	<b>43</b>	<b>0</b>	<b>0</b>	<b>2</b>
<b>BACHILLERATO 4</b>		<b>139</b>	<b>149</b>	<b>288</b>	<b>0</b>	<b>0</b>	<b>6</b>
Bachillerato General	14	21	18	39	0	0	0
	15	28	32	60	0	0	2
	16	1	0	1	0	0	0
<i>Subtotal</i>		<b>50</b>	<b>50</b>	<b>100</b>	<b>0</b>	<b>0</b>	<b>2</b>
Técnico Analista Químico	14	13	28	41	0	0	0
	15	24	29	53	0	0	2
	16	1	0	1	0	0	0
<i>Subtotal</i>		<b>38</b>	<b>57</b>	<b>95</b>	<b>0</b>	<b>0</b>	<b>2</b>
Técnico en Dibujo	14	17	18	35	0	0	0
	15	33	24	57	0	0	2
	16	1	0	1	0	0	0
<i>Subtotal</i>		<b>51</b>	<b>42</b>	<b>93</b>	<b>0</b>	<b>0</b>	<b>2</b>
<b>Total Bachilleratos U de C.</b>		<b>2310</b>	<b>2969</b>	<b>5279</b>	<b>7</b>	<b>4</b>	<b>100</b>
<b>Delegación Manzanillo</b>		<b>49</b>	<b>48</b>	<b>97</b>	<b>0</b>	<b>0</b>	<b>0</b>
<b>EDUCACION INTEGRAL DE COLIMA A.C.</b>		<b>13</b>	<b>11</b>	<b>24</b>	<b>0</b>	<b>0</b>	<b>0</b>
Bachillerato General	14	5	3	8	0	0	0
	15	6	7	13	0	0	0
	16	2	1	3	0	0	0
<i>Subtotal</i>		<b>13</b>	<b>11</b>	<b>24</b>	<b>0</b>	<b>0</b>	<b>0</b>
<b>INSTITUTO ESCOLAR MONTE CORONA A.C.</b>		<b>29</b>	<b>35</b>	<b>64</b>	<b>0</b>	<b>0</b>	<b>0</b>
Bachillerato General	14	6	11	17	0	0	0
	15	19	22	41	0	0	0
	16	4	2	6	0	0	0
<i>Subtotal</i>		<b>29</b>	<b>35</b>	<b>64</b>	<b>0</b>	<b>0</b>	<b>0</b>
<b>LICEO DELTA A.C.</b>		<b>7</b>	<b>2</b>	<b>9</b>	<b>0</b>	<b>0</b>	<b>0</b>
Bachillerato General	14	3	1	4	0	0	0
	15	4	1	5	0	0	0
<i>Subtotal</i>		<b>7</b>	<b>2</b>	<b>9</b>	<b>0</b>	<b>0</b>	<b>0</b>
<b>Delegación Colima</b>		<b>55</b>	<b>45</b>	<b>100</b>	<b>0</b>	<b>0</b>	<b>0</b>
<b>INSTITUTO COLIMENSE DE EDUCACION BASICA, S.C.</b>		<b>30</b>	<b>27</b>	<b>57</b>	<b>0</b>	<b>0</b>	<b>0</b>
Bachillerato General	14	13	11	24	0	0	0
	15	17	16	33	0	0	0
<i>Subtotal</i>		<b>30</b>	<b>27</b>	<b>57</b>	<b>0</b>	<b>0</b>	<b>0</b>
<b>INSTITUTO FRAY PEDRO DE GANTE, A.C.</b>		<b>25</b>	<b>18</b>	<b>43</b>	<b>0</b>	<b>0</b>	<b>0</b>
Bachillerato General	14	10	7	17	0	0	0
	15	13	10	23	0	0	0
	16	2	0	2	0	0	0
	17	0	1	1	0	0	0
<i>Subtotal</i>		<b>25</b>	<b>18</b>	<b>43</b>	<b>0</b>	<b>0</b>	<b>0</b>
<b>Delegación Villa de Álvarez</b>		<b>4</b>	<b>2</b>	<b>6</b>	<b>0</b>	<b>0</b>	<b>0</b>
<b>CENTRO DE DESARROLLO EDUCATIVO DE COLIMA A.C.</b>		<b>4</b>	<b>2</b>	<b>6</b>	<b>0</b>	<b>0</b>	<b>0</b>
Bachillerato General	14	2	0	2	0	0	0
	15	2	2	4	0	0	0
<i>Subtotal</i>		<b>4</b>	<b>2</b>	<b>6</b>	<b>0</b>	<b>0</b>	<b>0</b>
<b>Total Bachilleratos incorporados</b>		<b>108</b>	<b>95</b>	<b>203</b>	<b>0</b>	<b>0</b>	<b>0</b>
<b>Total</b>		<b>2418</b>	<b>3064</b>	<b>5482</b>	<b>7</b>	<b>4</b>	<b>100</b>

Elaboración: Coordinación de Planeación y Desarrollo Institucional.  
Fuente: Sistema de Control Escolar de la Universidad de Colima. SICEUC.  
Fecha de corte: 30 de septiembre de 2017.

Gráfica No. 2.1.



Elaboración: Coordinación de Planeación y Desarrollo Institucional.  
 Fuente: Sistema de Control Escolar de la Universidad de Colima. SICEUC.  
 Fecha de Corte: 30 de Septiembre de 2017.

Según los datos de proyecciones del Consejo Nacional de Población (CONAPO) en el Estado de Colima, a mitad del año 2017, la población de jóvenes de 14 años fue de 12 mil 869, mientras que de 15 años fue de 12 mil 758, estas edades tienen en promedio los estudiantes que ingresan al bachillerato. De los cuales, 2 mil 064 jóvenes de 14 años y 2 mil 850 de 15 años se registraron como alumnos nuevo ingreso en la Universidad de Colima. Para enero de 2018, la proyección de la población de dicha edad fue de 12 mil 933 de 14 años y 12 mil 847 de 15 años. Cabe resaltar que son muy pocos los alumnos de 22, 23 y 24 años que inician los estudios de bachillerato a esas edades, se reportó el 0.1% en cada una de dichas edades.

Nivel Medio Superior  
Matrícula escolar de primer ingreso según el lugar donde cursaron el 3er. grado de  
secundaria  
agosto 2017- febrero 2018

Tabla No. 2.3.

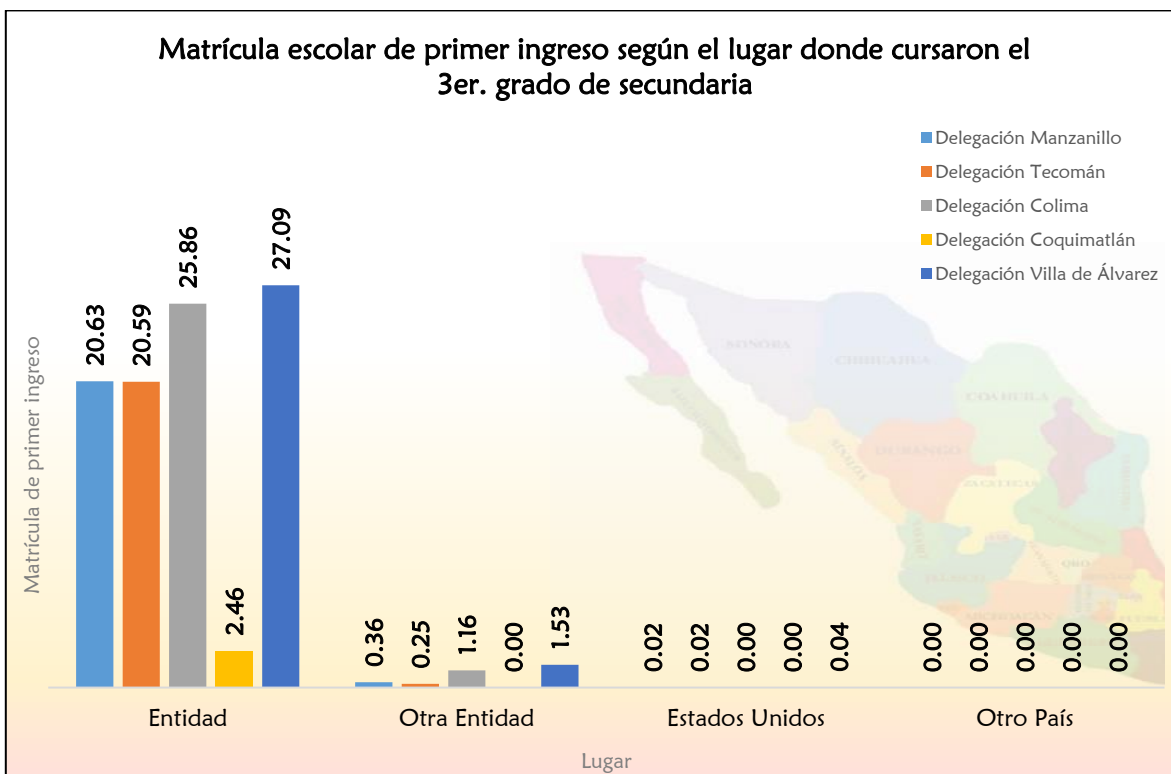
Plantel / Carrera	Entidad	Otra Entidad	Estados Unidos	Otro País	Total
<b>Delegación Manzanillo</b>	<b>1089</b>	<b>19</b>	<b>1</b>	<b>0</b>	<b>1109</b>
<b>BACHILLERATO 10</b>	<b>208</b>	<b>9</b>	<b>1</b>	<b>0</b>	<b>218</b>
Bachillerato General Modalidad Semiescolarizado	25	6	1	0	32
Bachillerato General	92	2	0	0	94
Técnico en Contabilidad	91	1	0	0	92
<b>BACHILLERATO 14</b>	<b>77</b>	<b>0</b>	<b>0</b>	<b>0</b>	<b>77</b>
Bachillerato General	46	0	0	0	46
Técnico Analista Programador	31	0	0	0	31
<b>BACHILLERATO 23</b>	<b>99</b>	<b>1</b>	<b>0</b>	<b>0</b>	<b>100</b>
Bachillerato General	49	1	0	0	50
Técnico Analista Programador	50	0	0	0	50
<b>BACHILLERATO 27</b>	<b>88</b>	<b>0</b>	<b>0</b>	<b>0</b>	<b>88</b>
Bachillerato General	45	0	0	0	45
Técnico en Contabilidad	43	0	0	0	43
<b>BACHILLERATO 28</b>	<b>39</b>	<b>0</b>	<b>0</b>	<b>0</b>	<b>39</b>
Técnico en Contabilidad	39	0	0	0	39
<b>BACHILLERATO 8</b>	<b>270</b>	<b>4</b>	<b>0</b>	<b>0</b>	<b>274</b>
Bachillerato General	89	0	0	0	89
Técnico Analista Programador	46	0	0	0	46
Técnico en Contabilidad	88	4	0	0	92
Técnico en Dibujo	47	0	0	0	47
<b>BACHILLERATO 9</b>	<b>216</b>	<b>3</b>	<b>0</b>	<b>0</b>	<b>219</b>
Bachillerato General	87	0	0	0	87
Técnico Analista Químico	88	2	0	0	90
Técnico en Contabilidad	41	1	0	0	42
<b>ESCUELA TÉCNICA DE ENFERMERÍA</b>	<b>92</b>	<b>2</b>	<b>0</b>	<b>0</b>	<b>94</b>
Enfermera (o) General	92	2	0	0	94
<b>Delegación Tecomán</b>	<b>1087</b>	<b>13</b>	<b>1</b>	<b>0</b>	<b>1101</b>
<b>BACHILLERATO 6</b>	<b>38</b>	<b>1</b>	<b>0</b>	<b>0</b>	<b>39</b>
Bachillerato General Modalidad Semiescolarizado	38	1	0	0	39
<b>BACHILLERATO 19</b>	<b>72</b>	<b>7</b>	<b>0</b>	<b>0</b>	<b>79</b>
Bachillerato General	32	3	0	0	35
Técnico en Contabilidad	40	4	0	0	44
<b>BACHILLERATO 20</b>	<b>284</b>	<b>1</b>	<b>0</b>	<b>0</b>	<b>285</b>
Bachillerato General	96	0	0	0	96
Técnico Analista Químico	97	0	0	0	97
Técnico en Dibujo	91	1	0	0	92
<b>BACHILLERATO 21</b>	<b>50</b>	<b>0</b>	<b>0</b>	<b>0</b>	<b>50</b>
Técnico Analista Químico	50	0	0	0	50
<b>BACHILLERATO 24</b>	<b>37</b>	<b>0</b>	<b>0</b>	<b>0</b>	<b>37</b>
Bachillerato General	37	0	0	0	37
<b>BACHILLERATO 26</b>	<b>53</b>	<b>0</b>	<b>0</b>	<b>0</b>	<b>53</b>
Bachillerato General	53	0	0	0	53
<b>BACHILLERATO 31</b>	<b>48</b>	<b>2</b>	<b>0</b>	<b>0</b>	<b>50</b>
Técnico en Contabilidad	48	2	0	0	50
<b>BACHILLERATO 5</b>	<b>319</b>	<b>1</b>	<b>1</b>	<b>0</b>	<b>321</b>
Bachillerato General	180	0	0	0	180
Técnico Analista Programador	46	1	0	0	47
Técnico en Contabilidad	93	0	1	0	94
<b>BACHILLERATO 6</b>	<b>143</b>	<b>1</b>	<b>0</b>	<b>0</b>	<b>144</b>
Bachillerato General	95	1	0	0	96
Técnico en Contabilidad	48	0	0	0	48
<b>BACHILLERATO 7</b>	<b>43</b>	<b>0</b>	<b>0</b>	<b>0</b>	<b>43</b>
Bachillerato General	43	0	0	0	43

Plantel / Carrera	Entidad	Otra Entidad	Estados Unidos	Otro País	Total
<b>Delegación Colima</b>	<b>1365</b>	<b>61</b>	<b>0</b>	<b>0</b>	<b>1426</b>
<b>BACHILLERATO 3</b>	<b>227</b>	<b>12</b>	<b>0</b>	<b>0</b>	<b>239</b>
Bachillerato General Modalidad Semiescolarizado	30	4	0	0	34
Bachillerato General	197	8	0	0	205
<b>BACHILLERATO 1</b>	<b>393</b>	<b>7</b>	<b>0</b>	<b>0</b>	<b>400</b>
Bachillerato General	393	7	0	0	400
<b>BACHILLERATO 15</b>	<b>169</b>	<b>12</b>	<b>0</b>	<b>0</b>	<b>181</b>
Bachillerato General	169	12	0	0	181
<b>BACHILLERATO 2</b>	<b>363</b>	<b>15</b>	<b>0</b>	<b>0</b>	<b>378</b>
Bachillerato General	181	8	0	0	189
Técnico Analista Programador	182	7	0	0	189
<b>BACHILLERATO 30</b>	<b>188</b>	<b>4</b>	<b>0</b>	<b>0</b>	<b>192</b>
Bachillerato General	188	4	0	0	192
<b>INSTITUTO UNIVERSITARIO DE BELLAS ARTES</b>	<b>25</b>	<b>11</b>	<b>0</b>	<b>0</b>	<b>36</b>
Técnico en Artes con Especialidad en Música	25	11	0	0	36
<b>Delegación Coquimatlán</b>	<b>130</b>	<b>0</b>	<b>0</b>	<b>0</b>	<b>130</b>
<b>BACHILLERATO 18</b>	<b>130</b>	<b>0</b>	<b>0</b>	<b>0</b>	<b>130</b>
Bachillerato General	130	0	0	0	130
<b>Delegación Villa de Álvarez</b>	<b>1430</b>	<b>81</b>	<b>2</b>	<b>0</b>	<b>1513</b>
<b>BACHILLERATO 11</b>	<b>86</b>	<b>7</b>	<b>0</b>	<b>0</b>	<b>93</b>
Bachillerato General	37	6	0	0	43
Técnico en Contabilidad	49	1	0	0	50
<b>BACHILLERATO 12</b>	<b>45</b>	<b>1</b>	<b>0</b>	<b>0</b>	<b>46</b>
Bachillerato General	45	1	0	0	46
<b>BACHILLERATO 13</b>	<b>43</b>	<b>4</b>	<b>0</b>	<b>0</b>	<b>47</b>
Bachillerato General	43	4	0	0	47
<b>BACHILLERATO 16</b>	<b>296</b>	<b>9</b>	<b>1</b>	<b>0</b>	<b>306</b>
Bachillerato General	148	4	1	0	153
Técnico Analista Químico	98	4	0	0	102
Técnico Analista Programador	50	1	0	0	51
<b>BACHILLERATO 17</b>	<b>61</b>	<b>2</b>	<b>0</b>	<b>0</b>	<b>63</b>
Bachillerato General	61	2	0	0	63
<b>BACHILLERATO 22</b>	<b>87</b>	<b>37</b>	<b>0</b>	<b>0</b>	<b>124</b>
Bachillerato General	59	21	0	0	80
Técnico Analista Químico	28	16	0	0	44
<b>BACHILLERATO 25</b>	<b>91</b>	<b>2</b>	<b>0</b>	<b>0</b>	<b>93</b>
Técnico Analista Programador	47	1	0	0	48
Técnico en Contabilidad	44	1	0	0	45
<b>BACHILLERATO 29</b>	<b>27</b>	<b>1</b>	<b>0</b>	<b>0</b>	<b>28</b>
Técnico Analista Programador	27	1	0	0	28
<b>BACHILLERATO 32</b>	<b>80</b>	<b>2</b>	<b>0</b>	<b>0</b>	<b>82</b>
Bachillerato General	80	2	0	0	82
<b>BACHILLERATO 33</b>	<b>330</b>	<b>12</b>	<b>1</b>	<b>0</b>	<b>343</b>
Bachillerato General	288	12	0	0	300
Bachillerato General Bilingüe	42	0	1	0	43
<b>BACHILLERATO 4</b>	<b>284</b>	<b>4</b>	<b>0</b>	<b>0</b>	<b>288</b>
Bachillerato General	100	0	0	0	100
Técnico Analista Químico	92	3	0	0	95
Técnico en Dibujo	92	1	0	0	93
<b>Total Bachilleratos U de C.</b>	<b>5101</b>	<b>174</b>	<b>4</b>	<b>0</b>	<b>5279</b>
<b>Delegación Manzanillo</b>	<b>97</b>	<b>0</b>	<b>0</b>	<b>0</b>	<b>97</b>
<b>EDUCACIÓN INTEGRAL DE COLIMA A.C.</b>	<b>24</b>	<b>0</b>	<b>0</b>	<b>0</b>	<b>24</b>
Bachillerato General	24	0	0	0	24
<b>INSTITUTO ESCOLAR MONTE CORONA A.C.</b>	<b>64</b>	<b>0</b>	<b>0</b>	<b>0</b>	<b>64</b>
Bachillerato General	64	0	0	0	64
<b>LICEO DELTA A.C.</b>	<b>9</b>	<b>0</b>	<b>0</b>	<b>0</b>	<b>9</b>
Bachillerato General	9	0	0	0	9
<b>Delegación Colima</b>	<b>100</b>	<b>0</b>	<b>0</b>	<b>0</b>	<b>100</b>
<b>INSTITUTO COLIMENSE DE EDUCACIÓN BÁSICA, S.C.</b>	<b>57</b>	<b>0</b>	<b>0</b>	<b>0</b>	<b>57</b>
Bachillerato General	57	0	0	0	57
<b>INSTITUTO FRAY PEDRO DE GANTE, A.C.</b>	<b>43</b>	<b>0</b>	<b>0</b>	<b>0</b>	<b>43</b>
Bachillerato General	43	0	0	0	43

Plantel / Carrera	Entidad	Otra Entidad	Estados Unidos	Otro País	Total
Delegación Villa de Álvarez	6	0	0	0	6
CENTRO DE DESARROLLO EDUCATIVO DE COLIMA A.C.	6	0	0	0	6
Bachillerato General	6	0	0	0	6
<b>Total Bachilleratos incorporados</b>	<b>203</b>	<b>0</b>	<b>0</b>	<b>0</b>	<b>203</b>
<b>Total</b>	<b>5304</b>	<b>174</b>	<b>4</b>	<b>0</b>	<b>5482</b>

Elaboración: Coordinación de Planeación y Desarrollo Institucional.  
Fuente: Sistema de Control Escolar de la Universidad de Colima. SICEUC.  
Fecha de corte: 30 de septiembre de 2017.

Gráfica No. 2.2.



Elaboración: Coordinación de Planeación y Desarrollo Institucional.  
Fuente: Sistema de Control Escolar de la Universidad de Colima. SICEUC.  
Fecha de Corte: 30 de Septiembre de 2017.

La mayoría de los alumnos que ingresaron en el ciclo agosto 2017, cursaron el tercer grado de secundaria en el país. Considerando la Delegación, Villa de Álvarez y Colima obtuvieron mayor porcentaje con los alumnos que cursaron el tercer grado de secundaria en el Estado de Colima, así como de otros Estados de la República Mexicana.

Nivel Medio Superior  
Matrícula escolar de primer ingreso según el tipo de secundaria  
agosto 2017- febrero 2018

Tabla No. 2.4.

Plantel / Carrera	General	Trabajadores	Telesecundaria	Técnica	Comunitaria	Adultos	Total
<b>Delegación Manzanillo</b>	<b>1087</b>	<b>0</b>	<b>5</b>	<b>7</b>	<b>0</b>	<b>10</b>	<b>1109</b>
<b>BACHILLERATO 10</b>	<b>209</b>	<b>0</b>	<b>1</b>	<b>1</b>	<b>0</b>	<b>7</b>	<b>218</b>
Bachillerato General Modalidad Semiescolarizado	24	0	1	0	0	7	32
Bachillerato General	93	0	0	1	0	0	94
Técnico en Contabilidad	92	0	0	0	0	0	92
<b>BACHILLERATO 14</b>	<b>77</b>	<b>0</b>	<b>0</b>	<b>0</b>	<b>0</b>	<b>0</b>	<b>77</b>
Técnico Analista Programador	31	0	0	0	0	0	31
Bachillerato General	46	0	0	0	0	0	46
<b>BACHILLERATO 23</b>	<b>99</b>	<b>0</b>	<b>0</b>	<b>0</b>	<b>0</b>	<b>1</b>	<b>100</b>
Bachillerato General	49	0	0	0	0	1	50
Técnico Analista Programador	50	0	0	0	0	0	50
<b>BACHILLERATO 27</b>	<b>88</b>	<b>0</b>	<b>0</b>	<b>0</b>	<b>0</b>	<b>0</b>	<b>88</b>
Técnico en Contabilidad	43	0	0	0	0	0	43
Bachillerato General	45	0	0	0	0	0	45
<b>BACHILLERATO 28</b>	<b>39</b>	<b>0</b>	<b>0</b>	<b>0</b>	<b>0</b>	<b>0</b>	<b>39</b>
Técnico en Contabilidad	39	0	0	0	0	0	39
<b>BACHILLERATO 8</b>	<b>270</b>	<b>0</b>	<b>0</b>	<b>3</b>	<b>0</b>	<b>1</b>	<b>274</b>
Técnico en Contabilidad	90	0	0	2	0	0	92
Técnico en Dibujo	47	0	0	0	0	0	47
Técnico Analista Programador	45	0	0	0	0	1	46
Bachillerato General	88	0	0	1	0	0	89
<b>BACHILLERATO 9</b>	<b>214</b>	<b>0</b>	<b>1</b>	<b>3</b>	<b>0</b>	<b>1</b>	<b>219</b>
Bachillerato General	87	0	0	0	0	0	87
Técnico Analista Químico	86	0	1	2	0	1	90
Técnico en Contabilidad	41	0	0	1	0	0	42
<b>ESCUELA TÉCNICA DE ENFERMERÍA</b>	<b>91</b>	<b>0</b>	<b>3</b>	<b>0</b>	<b>0</b>	<b>0</b>	<b>94</b>
Enfermera (o) General	91	0	3	0	0	0	94
<b>Delegación Tecomán</b>	<b>1066</b>	<b>0</b>	<b>1</b>	<b>18</b>	<b>0</b>	<b>16</b>	<b>1101</b>
<b>BACHILLERATO 6</b>	<b>163</b>	<b>0</b>	<b>0</b>	<b>5</b>	<b>0</b>	<b>15</b>	<b>183</b>
Bachillerato General Modalidad Semiescolarizado	26	0	0	4	0	9	39
Bachillerato General	89	0	0	1	0	6	96
Técnico en Contabilidad	48	0	0	0	0	0	48
<b>BACHILLERATO 19</b>	<b>74</b>	<b>0</b>	<b>1</b>	<b>3</b>	<b>0</b>	<b>1</b>	<b>79</b>
Técnico en Contabilidad	43	0	0	1	0	0	44
Bachillerato General	31	0	1	2	0	1	35
<b>BACHILLERATO 20</b>	<b>276</b>	<b>0</b>	<b>0</b>	<b>9</b>	<b>0</b>	<b>0</b>	<b>285</b>
Bachillerato General	90	0	0	6	0	0	96
Técnico en Dibujo	91	0	0	1	0	0	92
Técnico Analista Químico	95	0	0	2	0	0	97
<b>BACHILLERATO 21</b>	<b>50</b>	<b>0</b>	<b>0</b>	<b>0</b>	<b>0</b>	<b>0</b>	<b>50</b>
Técnico Analista Químico	50	0	0	0	0	0	50
<b>BACHILLERATO 24</b>	<b>37</b>	<b>0</b>	<b>0</b>	<b>0</b>	<b>0</b>	<b>0</b>	<b>37</b>
Bachillerato General	37	0	0	0	0	0	37
<b>BACHILLERATO 26</b>	<b>53</b>	<b>0</b>	<b>0</b>	<b>0</b>	<b>0</b>	<b>0</b>	<b>53</b>
Bachillerato General	53	0	0	0	0	0	53
<b>BACHILLERATO 31</b>	<b>49</b>	<b>0</b>	<b>0</b>	<b>1</b>	<b>0</b>	<b>0</b>	<b>50</b>
Técnico en Contabilidad	49	0	0	1	0	0	50
<b>BACHILLERATO 5</b>	<b>321</b>	<b>0</b>	<b>0</b>	<b>0</b>	<b>0</b>	<b>0</b>	<b>321</b>
Técnico en Contabilidad	94	0	0	0	0	0	94
Técnico Analista Programador	47	0	0	0	0	0	47
Bachillerato General	180	0	0	0	0	0	180
<b>BACHILLERATO 7</b>	<b>43</b>	<b>0</b>	<b>0</b>	<b>0</b>	<b>0</b>	<b>0</b>	<b>43</b>
Bachillerato General	43	0	0	0	0	0	43



Plantel / Carrera	General	Trabajadores	Telesecundaria	Técnica	Comunitaria	Adultos	Total
<b>Delegación Colima</b>	<b>1359</b>	<b>1</b>	<b>4</b>	<b>33</b>	<b>0</b>	<b>29</b>	<b>1426</b>
<b>BACHILLERATO 3</b>	<b>212</b>	<b>1</b>	<b>1</b>	<b>6</b>	<b>0</b>	<b>19</b>	<b>239</b>
Bachillerato General	190	0	1	5	0	9	205
Bachillerato General Modalidad Semiescolarizado	22	1	0	1	0	10	34
<b>BACHILLERATO 1</b>	<b>395</b>	<b>0</b>	<b>0</b>	<b>4</b>	<b>0</b>	<b>1</b>	<b>400</b>
Bachillerato General	395	0	0	4	0	1	400
<b>BACHILLERATO 15</b>	<b>167</b>	<b>0</b>	<b>2</b>	<b>6</b>	<b>0</b>	<b>6</b>	<b>181</b>
Bachillerato General	167	0	2	6	0	6	181
<b>BACHILLERATO 2</b>	<b>367</b>	<b>0</b>	<b>1</b>	<b>8</b>	<b>0</b>	<b>2</b>	<b>378</b>
Bachillerato General	182	0	0	7	0	0	189
Técnico Analista Programador	185	0	1	1	0	2	189
<b>BACHILLERATO 30</b>	<b>188</b>	<b>0</b>	<b>0</b>	<b>4</b>	<b>0</b>	<b>0</b>	<b>192</b>
Bachillerato General	188	0	0	4	0	0	192
<b>INSTITUTO UNIVERSITARIO DE BELLAS ARTES</b>	<b>30</b>	<b>0</b>	<b>0</b>	<b>5</b>	<b>0</b>	<b>1</b>	<b>36</b>
Técnico en Artes con Especialidad en Música	30	0	0	5	0	1	36
<b>Delegación Coquimatlán</b>	<b>130</b>	<b>0</b>	<b>0</b>	<b>0</b>	<b>0</b>	<b>0</b>	<b>130</b>
<b>BACHILLERATO 18</b>	<b>130</b>	<b>0</b>	<b>0</b>	<b>0</b>	<b>0</b>	<b>0</b>	<b>130</b>
Bachillerato General	130	0	0	0	0	0	130
<b>Delegación Villa de Álvarez</b>	<b>1438</b>	<b>1</b>	<b>11</b>	<b>50</b>	<b>0</b>	<b>13</b>	<b>1513</b>
<b>BACHILLERATO 11</b>	<b>82</b>	<b>0</b>	<b>9</b>	<b>1</b>	<b>0</b>	<b>1</b>	<b>93</b>
Bachillerato General	36	0	5	1	0	1	43
Técnico en Contabilidad	46	0	4	0	0	0	50
<b>BACHILLERATO 12</b>	<b>45</b>	<b>0</b>	<b>0</b>	<b>1</b>	<b>0</b>	<b>0</b>	<b>46</b>
Bachillerato General	45	0	0	1	0	0	46
<b>BACHILLERATO 13</b>	<b>44</b>	<b>0</b>	<b>0</b>	<b>3</b>	<b>0</b>	<b>0</b>	<b>47</b>
Bachillerato General	44	0	0	3	0	0	47
<b>BACHILLERATO 16</b>	<b>297</b>	<b>0</b>	<b>1</b>	<b>5</b>	<b>0</b>	<b>3</b>	<b>306</b>
Bachillerato General	150	0	1	1	0	1	153
Técnico Analista Químico	99	0	0	3	0	0	102
Técnico Analista Programador	48	0	0	1	0	2	51
<b>BACHILLERATO 17</b>	<b>58</b>	<b>0</b>	<b>0</b>	<b>2</b>	<b>0</b>	<b>3</b>	<b>63</b>
Bachillerato General	58	0	0	2	0	3	63
<b>BACHILLERATO 22</b>	<b>95</b>	<b>0</b>	<b>0</b>	<b>29</b>	<b>0</b>	<b>0</b>	<b>124</b>
Bachillerato General	65	0	0	15	0	0	80
Técnico Analista Químico	30	0	0	14	0	0	44
<b>BACHILLERATO 25</b>	<b>90</b>	<b>0</b>	<b>0</b>	<b>2</b>	<b>0</b>	<b>1</b>	<b>93</b>
Técnico Analista Programador	47	0	0	0	0	1	48
Técnico en Contabilidad	43	0	0	2	0	0	45
<b>BACHILLERATO 29</b>	<b>28</b>	<b>0</b>	<b>0</b>	<b>0</b>	<b>0</b>	<b>0</b>	<b>28</b>
Técnico Analista Programador	28	0	0	0	0	0	28
<b>BACHILLERATO 32</b>	<b>81</b>	<b>0</b>	<b>0</b>	<b>1</b>	<b>0</b>	<b>0</b>	<b>82</b>
Bachillerato General	81	0	0	1	0	0	82
<b>BACHILLERATO 33</b>	<b>333</b>	<b>1</b>	<b>1</b>	<b>3</b>	<b>0</b>	<b>5</b>	<b>343</b>
Bachillerato General	290	1	1	3	0	5	300
Bachillerato General Bilingüe	43	0	0	0	0	0	43
<b>BACHILLERATO 4</b>	<b>285</b>	<b>0</b>	<b>0</b>	<b>3</b>	<b>0</b>	<b>0</b>	<b>288</b>
Bachillerato General	100	0	0	0	0	0	100
Técnico Analista Químico	93	0	0	2	0	0	95
Técnico en Dibujo	92	0	0	1	0	0	93
<b>Total Bachilleratos U de C.</b>	<b>5080</b>	<b>2</b>	<b>21</b>	<b>108</b>	<b>0</b>	<b>68</b>	<b>5279</b>

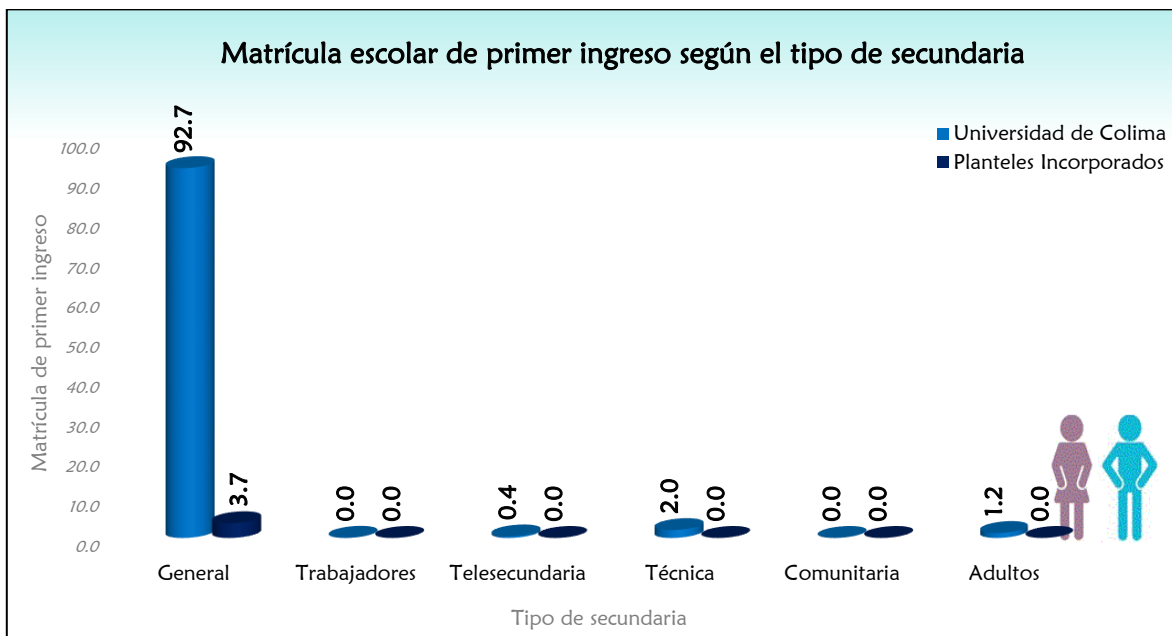
Plantel / Carrera	General	Trabajadores	Telesecundaria	Técnica	Comunitaria	Adultos	Total
<b>Delegación Manzanillo</b>	<b>96</b>	<b>0</b>	<b>0</b>	<b>1</b>	<b>0</b>	<b>0</b>	<b>97</b>
<b>EDUCACIÓN INTEGRAL DE COLIMA A.C.</b>	<b>24</b>	<b>0</b>	<b>0</b>	<b>0</b>	<b>0</b>	<b>0</b>	<b>24</b>
Bachillerato General	24	0	0	0	0	0	24
<b>INSTITUTO ESCOLAR MONTE CORONA A.C.</b>	<b>63</b>	<b>0</b>	<b>0</b>	<b>1</b>	<b>0</b>	<b>0</b>	<b>64</b>
Bachillerato General	63	0	0	1	0	0	64
<b>LICEO DELTA A.C.</b>	<b>9</b>	<b>0</b>	<b>0</b>	<b>0</b>	<b>0</b>	<b>0</b>	<b>9</b>
Bachillerato General	9	0	0	0	0	0	9
<b>Delegación Colima</b>	<b>100</b>	<b>0</b>	<b>0</b>	<b>0</b>	<b>0</b>	<b>0</b>	<b>100</b>
<b>INSTITUTO COLIMENSE DE EDUCACIÓN BÁSICA, S.C.</b>	<b>57</b>	<b>0</b>	<b>0</b>	<b>0</b>	<b>0</b>	<b>0</b>	<b>57</b>
Bachillerato General	57	0	0	0	0	0	57
<b>INSTITUTO FRAY PEDRO DE GANTE, A.C.</b>	<b>43</b>	<b>0</b>	<b>0</b>	<b>0</b>	<b>0</b>	<b>0</b>	<b>43</b>
Bachillerato General	43	0	0	0	0	0	43
<b>Delegación Villa de Álvarez</b>	<b>6</b>	<b>0</b>	<b>0</b>	<b>0</b>	<b>0</b>	<b>0</b>	<b>6</b>
<b>CENTRO DE DESARROLLO EDUCATIVO DE COLIMA A.C.</b>	<b>6</b>	<b>0</b>	<b>0</b>	<b>0</b>	<b>0</b>	<b>0</b>	<b>6</b>
Bachillerato General	6	0	0	0	0	0	6
<b>Total Bachilleratos Incorporados</b>	<b>202</b>	<b>0</b>	<b>0</b>	<b>1</b>	<b>0</b>	<b>0</b>	<b>203</b>
<b>Total</b>	<b>5282</b>	<b>2</b>	<b>21</b>	<b>109</b>	<b>0</b>	<b>68</b>	<b>5482</b>

Elaboración: Coordinación de Planeación y Desarrollo Institucional.

Fuente: Sistema de Control Escolar de la Universidad de Colima. SICEUC.

Fecha de corte: 30 de septiembre de 2017.

Gráfica No. 2.3.



Elaboración: Coordinación de Planeación y Desarrollo Institucional.

Fuente: Sistema de Control Escolar de la Universidad de Colima. SICEUC.

Fecha de Corte: 30 de Septiembre de 2017.

Prosiguiendo con los estudiantes de nuevo ingreso, la mayor parte de la matrícula de primer ingreso cursó sus estudios de secundaria en la modalidad General, tal como se muestra en la gráfica anterior, correspondiendo el 92.7%(5 mil 080) para los estudiantes de la Universidad de Colima y el 3.7%(202) para los planteles incorporados a la institución.

Nivel Medio Superior  
Matrícula escolar de primer ingreso según el lugar de nacimiento  
agosto 2017- febrero 2018

Tabla No. 2.5.

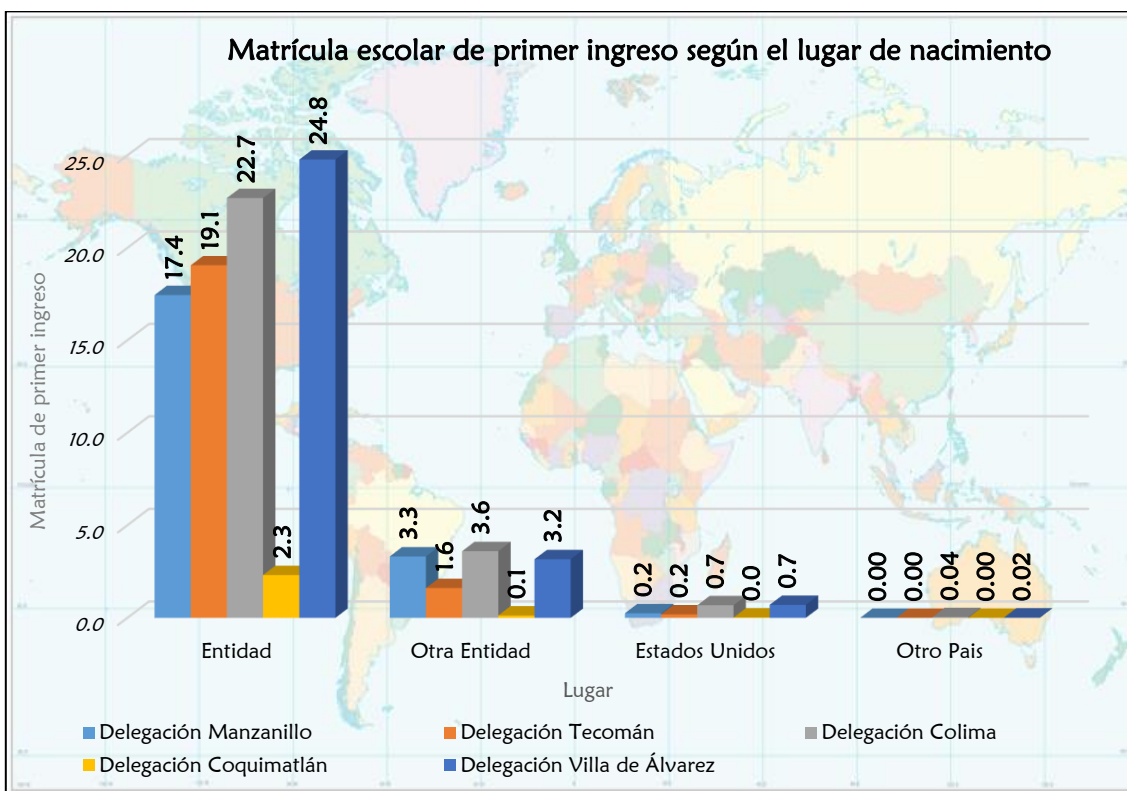
Plantel / Carrera	Entidad	Otra Entidad	Estados Unidos	Otro País	Total
<b>Delegación Manzanillo</b>	<b>921</b>	<b>175</b>	<b>13</b>	<b>0</b>	<b>1109</b>
<b>BACHILLERATO 10</b>	<b>187</b>	<b>30</b>	<b>1</b>	<b>0</b>	<b>218</b>
Bachillerato General Modalidad Semiescolarizado	26	6	0	0	32
Bachillerato General	83	10	1	0	94
Técnico en Contabilidad	78	14	0	0	92
<b>BACHILLERATO 14</b>	<b>65</b>	<b>11</b>	<b>1</b>	<b>0</b>	<b>77</b>
Técnico Analista Programador	24	6	1	0	31
Bachillerato General	41	5	0	0	46
<b>BACHILLERATO 23</b>	<b>88</b>	<b>12</b>	<b>0</b>	<b>0</b>	<b>100</b>
Bachillerato General	42	8	0	0	50
Técnico Analista Programador	46	4	0	0	50
<b>BACHILLERATO 27</b>	<b>73</b>	<b>14</b>	<b>1</b>	<b>0</b>	<b>88</b>
Técnico en Contabilidad	33	10	0	0	43
Bachillerato General	40	4	1	0	45
<b>BACHILLERATO 28</b>	<b>29</b>	<b>6</b>	<b>4</b>	<b>0</b>	<b>39</b>
Técnico en Contabilidad	29	6	4	0	39
<b>BACHILLERATO 8</b>	<b>215</b>	<b>53</b>	<b>6</b>	<b>0</b>	<b>274</b>
Técnico en Contabilidad	66	21	5	0	92
Técnico en Dibujo	39	8	0	0	47
Técnico Analista Programador	39	7	0	0	46
Bachillerato General	71	17	1	0	89
<b>BACHILLERATO 9</b>	<b>183</b>	<b>36</b>	<b>0</b>	<b>0</b>	<b>219</b>
Bachillerato General	73	14	0	0	87
Técnico Analista Químico	80	10	0	0	90
Técnico en Contabilidad	30	12	0	0	42
<b>ESCUELA TÉCNICA DE ENFERMERÍA</b>	<b>81</b>	<b>13</b>	<b>0</b>	<b>0</b>	<b>94</b>
Enfermera (o) General	81	13	0	0	94
<b>Delegación Tecomán</b>	<b>1006</b>	<b>85</b>	<b>10</b>	<b>0</b>	<b>1101</b>
<b>BACHILLERATO 6</b>	<b>175</b>	<b>8</b>	<b>0</b>	<b>0</b>	<b>183</b>
Bachillerato General	93	3	0	0	96
Técnico en Contabilidad	47	1	0	0	48
Bachillerato General Modalidad Semiescolarizado	35	4	0	0	39
<b>BACHILLERATO 19</b>	<b>52</b>	<b>27</b>	<b>0</b>	<b>0</b>	<b>79</b>
Técnico en Contabilidad	33	11	0	0	44
Bachillerato General	19	16	0	0	35
<b>BACHILLERATO 20</b>	<b>264</b>	<b>17</b>	<b>4</b>	<b>0</b>	<b>285</b>
Bachillerato General	87	6	3	0	96
Técnico en Dibujo	88	3	1	0	92
Técnico Analista Químico	89	8	0	0	97
<b>BACHILLERATO 21</b>	<b>50</b>	<b>0</b>	<b>0</b>	<b>0</b>	<b>50</b>
Técnico Analista Químico	50	0	0	0	50
<b>BACHILLERATO 24</b>	<b>33</b>	<b>3</b>	<b>1</b>	<b>0</b>	<b>37</b>
Bachillerato General	33	3	1	0	37
<b>BACHILLERATO 26</b>	<b>49</b>	<b>4</b>	<b>0</b>	<b>0</b>	<b>53</b>
Bachillerato General	49	4	0	0	53
<b>BACHILLERATO 31</b>	<b>46</b>	<b>3</b>	<b>1</b>	<b>0</b>	<b>50</b>
Técnico en Contabilidad	46	3	1	0	50
<b>BACHILLERATO 5</b>	<b>297</b>	<b>21</b>	<b>3</b>	<b>0</b>	<b>321</b>
Técnico en Contabilidad	86	6	2	0	94
Técnico Analista Programador	45	2	0	0	47
Bachillerato General	166	13	1	0	180
<b>BACHILLERATO 7</b>	<b>40</b>	<b>2</b>	<b>1</b>	<b>0</b>	<b>43</b>
Bachillerato General	40	2	1	0	43

Plantel / Carrera	Entidad	Otra Entidad	Estados Unidos	Otro País	Total
<b>Delegación Colima</b>	<b>1198</b>	<b>190</b>	<b>36</b>	<b>2</b>	<b>1426</b>
<b>BACHILLERATO 3</b>	<b>198</b>	<b>34</b>	<b>6</b>	<b>1</b>	<b>239</b>
Bachillerato General	177	23	5	0	205
Bachillerato General Modalidad Semiescolarizado	21	11	1	1	34
<b>BACHILLERATO 1</b>	<b>336</b>	<b>54</b>	<b>9</b>	<b>1</b>	<b>400</b>
Bachillerato General	336	54	9	1	400
<b>BACHILLERATO 15</b>	<b>149</b>	<b>29</b>	<b>3</b>	<b>0</b>	<b>181</b>
Bachillerato General	149	29	3	0	181
<b>BACHILLERATO 2</b>	<b>323</b>	<b>39</b>	<b>16</b>	<b>0</b>	<b>378</b>
Bachillerato General	158	20	11	0	189
Técnico Analista Programador	165	19	5	0	189
<b>BACHILLERATO 30</b>	<b>173</b>	<b>17</b>	<b>2</b>	<b>0</b>	<b>192</b>
Bachillerato General	173	17	2	0	192
<b>INSTITUTO UNIVERSITARIO DE BELLAS ARTES</b>	<b>19</b>	<b>17</b>	<b>0</b>	<b>0</b>	<b>36</b>
Técnico en Artes con Especialidad en Música	19	17	0	0	36
<b>Delegación Coquimatlán</b>	<b>122</b>	<b>7</b>	<b>1</b>	<b>0</b>	<b>130</b>
<b>BACHILLERATO 18</b>	<b>122</b>	<b>7</b>	<b>1</b>	<b>0</b>	<b>130</b>
Bachillerato General	122	7	1	0	130
<b>Delegación Villa de Álvarez</b>	<b>1308</b>	<b>167</b>	<b>37</b>	<b>1</b>	<b>1513</b>
<b>BACHILLERATO 11</b>	<b>74</b>	<b>15</b>	<b>4</b>	<b>0</b>	<b>93</b>
Bachillerato General	31	9	3	0	43
Técnico en Contabilidad	43	6	1	0	50
<b>BACHILLERATO 12</b>	<b>43</b>	<b>0</b>	<b>3</b>	<b>0</b>	<b>46</b>
Bachillerato General	43	0	3	0	46
<b>BACHILLERATO 13</b>	<b>42</b>	<b>2</b>	<b>3</b>	<b>0</b>	<b>47</b>
Bachillerato General	42	2	3	0	47
<b>BACHILLERATO 16</b>	<b>262</b>	<b>38</b>	<b>6</b>	<b>0</b>	<b>306</b>
Bachillerato General	129	20	4	0	153
Técnico Analista Químico	89	13	0	0	102
Técnico Analista Programador	44	5	2	0	51
<b>BACHILLERATO 17</b>	<b>57</b>	<b>6</b>	<b>0</b>	<b>0</b>	<b>63</b>
Bachillerato General	57	6	0	0	63
<b>BACHILLERATO 22</b>	<b>110</b>	<b>9</b>	<b>5</b>	<b>0</b>	<b>124</b>
Bachillerato General	69	6	5	0	80
Técnico Analista Químico	41	3	0	0	44
<b>BACHILLERATO 25</b>	<b>81</b>	<b>11</b>	<b>1</b>	<b>0</b>	<b>93</b>
Técnico Analista Programador	42	5	1	0	48
Técnico en Contabilidad	39	6	0	0	45
<b>BACHILLERATO 29</b>	<b>24</b>	<b>4</b>	<b>0</b>	<b>0</b>	<b>28</b>
Técnico Analista Programador	24	4	0	0	28
<b>BACHILLERATO 32</b>	<b>78</b>	<b>4</b>	<b>0</b>	<b>0</b>	<b>82</b>
Bachillerato General	78	4	0	0	82
<b>BACHILLERATO 33</b>	<b>294</b>	<b>39</b>	<b>10</b>	<b>0</b>	<b>343</b>
Bachillerato General	261	31	8	0	300
Bachillerato General Bilingüe	33	8	2	0	43
<b>BACHILLERATO 4</b>	<b>243</b>	<b>39</b>	<b>5</b>	<b>1</b>	<b>288</b>
Bachillerato General	85	13	1	1	100
Técnico Analista Químico	79	14	2	0	95
Técnico en Dibujo	79	12	2	0	93
<b>Total Bachilleratos U de C.</b>	<b>4555</b>	<b>624</b>	<b>97</b>	<b>3</b>	<b>5279</b>
<b>Delegación Manzanillo</b>	<b>89</b>	<b>8</b>	<b>0</b>	<b>0</b>	<b>97</b>
<b>EDUCACION INTEGRAL DE COLIMA A.C.</b>	<b>24</b>	<b>0</b>	<b>0</b>	<b>0</b>	<b>24</b>
Bachillerato General	24	0	0	0	24
<b>INSTITUTO ESCOLAR MONTE CORONA A.C.</b>	<b>56</b>	<b>8</b>	<b>0</b>	<b>0</b>	<b>64</b>
Bachillerato General	56	8	0	0	64
<b>LICEO DELTA A.C.</b>	<b>9</b>	<b>0</b>	<b>0</b>	<b>0</b>	<b>9</b>
Bachillerato General	9	0	0	0	9

Plantel / Carrera	Entidad	Otra Entidad	Estados Unidos	Otro País	Total
<b>Delegación Colima</b>	<b>87</b>	<b>13</b>	<b>0</b>	<b>0</b>	<b>100</b>
<b>INSTITUTO COLIMENSE DE EDUCACIÓN BÁSICA, S.C.</b>	<b>44</b>	<b>13</b>	<b>0</b>	<b>0</b>	<b>57</b>
Bachillerato General	44	13	0	0	57
<b>INSTITUTO FRAY PEDRO DE GANTE, A.C.</b>	<b>43</b>	<b>0</b>	<b>0</b>	<b>0</b>	<b>43</b>
Bachillerato General	43	0	0	0	43
<b>Delegación Villa de Álvarez</b>	<b>4</b>	<b>2</b>	<b>0</b>	<b>0</b>	<b>6</b>
<b>CENTRO DE DESARROLLO EDUCATIVO DE COLIMA A.C.</b>	<b>4</b>	<b>2</b>	<b>0</b>	<b>0</b>	<b>6</b>
Bachillerato General	4	2	0	0	6
<b>Total Bachilleratos Incorporados</b>	<b>180</b>	<b>23</b>	<b>0</b>	<b>0</b>	<b>203</b>
<b>Total</b>	<b>4735</b>	<b>647</b>	<b>97</b>	<b>3</b>	<b>5482</b>

Elaboración: Coordinación de Planeación y Desarrollo Institucional.  
Fuente: Sistema de Control Escolar de la Universidad de Colima. SICEUC.  
Fecha de corte: 30 de septiembre de 2017.

Gráfica No. 2.4.



Elaboración: Coordinación de Planeación y Desarrollo Institucional.  
Fuente: Sistema de Control Escolar de la Universidad de Colima. SICEUC.  
Fecha de Corte: 30 de septiembre de 2017.

Los alumnos de primer ingreso reportados en este periodo escolar, como se muestra en la gráfica anterior de acuerdo a la delegación, nacieron en el Estado de Colima, además de que la Delegación Colima es la que concentra mayor matrícula a comparación con las demás.

Nivel Medio Superior  
Matrícula escolar de primer ingreso y reingreso  
agosto 2017- febrero 2018

Tabla No. 2.6.

Delegación / Plantel / Programa	Primer ingreso			Cohorte			Otras cohortes			Total		
	Hombre	Mujer	Total	Hombre	Mujer	Total	Hombre	Mujer	Total	Hombre	Mujer	Total
<b>Delegación Manzanillo</b>	<b>459</b>	<b>650</b>	<b>1109</b>	<b>630</b>	<b>954</b>	<b>1584</b>	<b>165</b>	<b>181</b>	<b>346</b>	<b>1254</b>	<b>1785</b>	<b>3039</b>
<b>BACHILLERATO 10</b>	<b>94</b>	<b>124</b>	<b>218</b>	<b>107</b>	<b>142</b>	<b>249</b>	<b>19</b>	<b>20</b>	<b>39</b>	<b>220</b>	<b>286</b>	<b>506</b>
Bachillerato General	43	51	94	53	74	127	12	5	17	108	130	238
Técnico en Contabilidad	38	54	92	28	37	65	6	10	16	72	101	173
Bachillerato General Modalidad Semiescolarizado	13	19	32	26	31	57	1	5	6	40	55	95
<b>BACHILLERATO 14</b>	<b>36</b>	<b>41</b>	<b>77</b>	<b>45</b>	<b>60</b>	<b>105</b>	<b>19</b>	<b>20</b>	<b>39</b>	<b>100</b>	<b>121</b>	<b>221</b>
Bachillerato General	20	26	46	29	40	69	5	3	8	54	69	123
Técnico Analista Programador	16	15	31	16	20	36	14	17	31	46	52	98
<b>BACHILLERATO 23</b>	<b>39</b>	<b>61</b>	<b>100</b>	<b>37</b>	<b>84</b>	<b>121</b>	<b>31</b>	<b>24</b>	<b>55</b>	<b>107</b>	<b>169</b>	<b>276</b>
Bachillerato General	19	31	50	20	60	80	3	7	10	42	98	140
Técnico Analista Programador	20	30	50	17	24	41	28	17	45	65	71	136
<b>BACHILLERATO 27</b>	<b>32</b>	<b>56</b>	<b>88</b>	<b>68</b>	<b>95</b>	<b>163</b>	<b>5</b>	<b>10</b>	<b>15</b>	<b>105</b>	<b>161</b>	<b>266</b>
Bachillerato General	18	27	45	32	59	91	2	3	5	52	89	141
Técnico en Contabilidad	14	29	43	36	36	72	3	7	10	53	72	125
<b>BACHILLERATO 28</b>	<b>22</b>	<b>17</b>	<b>39</b>	<b>22</b>	<b>49</b>	<b>71</b>	<b>1</b>	<b>1</b>	<b>2</b>	<b>45</b>	<b>67</b>	<b>112</b>
Técnico en Contabilidad	22	17	39	22	49	71	1	1	2	45	67	112
<b>BACHILLERATO 8</b>	<b>128</b>	<b>146</b>	<b>274</b>	<b>199</b>	<b>246</b>	<b>445</b>	<b>67</b>	<b>73</b>	<b>140</b>	<b>394</b>	<b>465</b>	<b>859</b>
Bachillerato General	38	51	89	66	111	177	10	30	40	114	192	306
Técnico Analista Programador	35	11	46	28	8	36	39	18	57	102	37	139
Técnico en Contabilidad	38	54	92	61	96	157	10	20	30	109	170	279
Técnico en Dibujo	17	30	47	44	31	75	8	5	13	69	66	135
<b>BACHILLERATO 9</b>	<b>92</b>	<b>127</b>	<b>219</b>	<b>127</b>	<b>181</b>	<b>308</b>	<b>17</b>	<b>14</b>	<b>31</b>	<b>236</b>	<b>322</b>	<b>558</b>
Bachillerato General	39	48	87	42	67	109	7	6	13	88	121	209
Técnico Analista Químico	37	53	90	60	77	137	6	8	14	103	138	241
Técnico en Contabilidad	16	26	42	25	37	62	4	0	4	45	63	108
<b>ESCUELA TÉCNICA DE ENFERMERÍA</b>	<b>16</b>	<b>78</b>	<b>94</b>	<b>25</b>	<b>97</b>	<b>122</b>	<b>6</b>	<b>19</b>	<b>25</b>	<b>47</b>	<b>194</b>	<b>241</b>
Enfermera (o) General	16	78	94	25	97	122	6	19	25	47	194	241

Delegación / Plantel / Programa	Primer Ingreso			Cohorte			Otras cohortes			Total		
	Hombre	Mujer	Total	Hombre	Mujer	Total	Hombre	Mujer	Total	Hombre	Mujer	Total
<b>Delegación Tecomán</b>	<b>503</b>	<b>598</b>	<b>1101</b>	<b>809</b>	<b>857</b>	<b>1666</b>	<b>74</b>	<b>73</b>	<b>147</b>	<b>1386</b>	<b>1528</b>	<b>2914</b>
<b>BACHILLERATO 19</b>	<b>36</b>	<b>43</b>	<b>79</b>	<b>41</b>	<b>62</b>	<b>103</b>	<b>2</b>	<b>2</b>	<b>4</b>	<b>79</b>	<b>107</b>	<b>186</b>
Bachillerato General	16	19	35	16	12	28	1	1	2	33	32	65
Técnico en Contabilidad	20	24	44	25	50	75	1	1	2	46	75	121
<b>BACHILLERATO 20</b>	<b>132</b>	<b>153</b>	<b>285</b>	<b>250</b>	<b>278</b>	<b>528</b>	<b>18</b>	<b>19</b>	<b>37</b>	<b>400</b>	<b>450</b>	<b>850</b>
Bachillerato General	45	51	96	79	105	184	5	7	12	129	163	292
Técnico Analista Químico	39	58	97	77	102	179	5	7	12	121	167	288
Técnico en Dibujo	48	44	92	94	71	165	8	5	13	150	120	270
<b>BACHILLERATO 21</b>	<b>21</b>	<b>29</b>	<b>50</b>	<b>39</b>	<b>40</b>	<b>79</b>	<b>3</b>	<b>3</b>	<b>6</b>	<b>63</b>	<b>72</b>	<b>135</b>
Técnico Analista Químico	21	29	50	39	40	79	3	3	6	63	72	135
<b>BACHILLERATO 24</b>	<b>18</b>	<b>19</b>	<b>37</b>	<b>20</b>	<b>35</b>	<b>55</b>	<b>0</b>	<b>1</b>	<b>1</b>	<b>38</b>	<b>55</b>	<b>93</b>
Bachillerato General	18	19	37	20	35	55	0	1	1	38	55	93
<b>BACHILLERATO 26</b>	<b>29</b>	<b>24</b>	<b>53</b>	<b>44</b>	<b>31</b>	<b>75</b>	<b>0</b>	<b>0</b>	<b>0</b>	<b>73</b>	<b>55</b>	<b>128</b>
Bachillerato General	29	24	53	44	31	75	0	0	0	73	55	128
<b>BACHILLERATO 31</b>	<b>22</b>	<b>28</b>	<b>50</b>	<b>50</b>	<b>34</b>	<b>84</b>	<b>1</b>	<b>3</b>	<b>4</b>	<b>73</b>	<b>65</b>	<b>138</b>
Técnico en Contabilidad	22	28	50	50	34	84	1	3	4	73	65	138
<b>BACHILLERATO 5</b>	<b>141</b>	<b>180</b>	<b>321</b>	<b>229</b>	<b>244</b>	<b>473</b>	<b>26</b>	<b>25</b>	<b>51</b>	<b>396</b>	<b>449</b>	<b>845</b>
Bachillerato General	67	113	180	119	150	269	14	14	28	200	277	477
Técnico Analista Programador	39	8	47	47	22	69	6	0	6	92	30	122
Técnico en Contabilidad	35	59	94	63	72	135	6	11	17	104	142	246
<b>BACHILLERATO 6</b>	<b>86</b>	<b>97</b>	<b>183</b>	<b>100</b>	<b>95</b>	<b>195</b>	<b>22</b>	<b>15</b>	<b>37</b>	<b>208</b>	<b>207</b>	<b>415</b>
Bachillerato General	49	47	96	60	60	120	14	8	22	123	115	238
Técnico en Contabilidad	21	27	48	24	18	42	7	6	13	52	51	103
Bachillerato General Modalidad Semiescolarizado	16	23	39	16	17	33	1	1	2	33	41	74
<b>BACHILLERATO 7</b>	<b>18</b>	<b>25</b>	<b>43</b>	<b>36</b>	<b>38</b>	<b>74</b>	<b>2</b>	<b>5</b>	<b>7</b>	<b>56</b>	<b>68</b>	<b>124</b>
Bachillerato General	18	25	43	36	38	74	2	5	7	56	68	124
<b>Delegación Colima</b>	<b>611</b>	<b>815</b>	<b>1426</b>	<b>1007</b>	<b>1180</b>	<b>2187</b>	<b>142</b>	<b>185</b>	<b>327</b>	<b>1760</b>	<b>2180</b>	<b>3940</b>
<b>BACHILLERATO 1</b>	<b>171</b>	<b>229</b>	<b>400</b>	<b>314</b>	<b>409</b>	<b>723</b>	<b>28</b>	<b>43</b>	<b>71</b>	<b>513</b>	<b>681</b>	<b>1194</b>
Bachillerato General	171	229	400	304	382	686	27	40	67	502	651	1153
Bachillerato General Bilingüe	0	0	0	10	27	37	1	3	4	11	30	41
<b>BACHILLERATO 15</b>	<b>70</b>	<b>111</b>	<b>181</b>	<b>92</b>	<b>106</b>	<b>198</b>	<b>16</b>	<b>14</b>	<b>30</b>	<b>178</b>	<b>231</b>	<b>409</b>
Bachillerato General	70	111	181	92	106	198	16	14	30	178	231	409
<b>BACHILLERATO 2</b>	<b>161</b>	<b>217</b>	<b>378</b>	<b>260</b>	<b>319</b>	<b>579</b>	<b>44</b>	<b>70</b>	<b>114</b>	<b>465</b>	<b>606</b>	<b>1071</b>
Bachillerato General	68	121	189	128	192	320	19	39	58	215	352	567
Técnico Analista Programador	93	96	189	132	127	259	25	31	56	250	254	504
<b>BACHILLERATO 3</b>	<b>109</b>	<b>130</b>	<b>239</b>	<b>188</b>	<b>180</b>	<b>368</b>	<b>30</b>	<b>23</b>	<b>53</b>	<b>327</b>	<b>333</b>	<b>660</b>
Bachillerato General	95	110	205	169	172	341	28	19	47	292	301	593
Bachillerato General Modalidad Semiescolarizado	14	20	34	19	8	27	2	4	6	35	32	67



Delegación / Plantel / Programa	Primer Ingreso			Cohorte			Otras cohortes			Total		
	Hombre	Mujer	Total	Hombre	Mujer	Total	Hombre	Mujer	Total	Hombre	Mujer	Total
<b>BACHILLERATO 30</b>	<b>75</b>	<b>117</b>	<b>192</b>	<b>136</b>	<b>154</b>	<b>290</b>	<b>22</b>	<b>35</b>	<b>57</b>	<b>233</b>	<b>306</b>	<b>539</b>
Bachillerato General	75	117	192	136	154	290	22	35	57	233	306	539
<b>INSTITUTO UNIVERSITARIO DE BELLAS ARTES</b>	<b>25</b>	<b>11</b>	<b>36</b>	<b>17</b>	<b>12</b>	<b>29</b>	<b>2</b>	<b>0</b>	<b>2</b>	<b>44</b>	<b>23</b>	<b>67</b>
Técnico en Artes con Especialidad en Música	25	11	36	17	12	29	2	0	2	44	23	67
<b>Delegación Coquimatlán</b>	<b>59</b>	<b>71</b>	<b>130</b>	<b>92</b>	<b>123</b>	<b>215</b>	<b>11</b>	<b>5</b>	<b>16</b>	<b>162</b>	<b>199</b>	<b>361</b>
<b>BACHILLERATO 18</b>	<b>59</b>	<b>71</b>	<b>130</b>	<b>92</b>	<b>123</b>	<b>215</b>	<b>11</b>	<b>5</b>	<b>16</b>	<b>162</b>	<b>199</b>	<b>361</b>
Bachillerato General	59	71	130	92	123	215	11	5	16	162	199	361
<b>Delegación Villa de Álvarez</b>	<b>678</b>	<b>835</b>	<b>1513</b>	<b>1002</b>	<b>1294</b>	<b>2296</b>	<b>122</b>	<b>157</b>	<b>279</b>	<b>1802</b>	<b>2286</b>	<b>4088</b>
<b>BACHILLERATO 11</b>	<b>50</b>	<b>43</b>	<b>93</b>	<b>67</b>	<b>87</b>	<b>154</b>	<b>6</b>	<b>4</b>	<b>10</b>	<b>123</b>	<b>134</b>	<b>257</b>
Bachillerato General	26	17	43	29	48	77	0	2	2	55	67	122
Técnico en Contabilidad	24	26	50	38	39	77	6	2	8	68	67	135
<b>BACHILLERATO 12</b>	<b>19</b>	<b>27</b>	<b>46</b>	<b>32</b>	<b>45</b>	<b>77</b>	<b>1</b>	<b>5</b>	<b>6</b>	<b>52</b>	<b>77</b>	<b>129</b>
Bachillerato General	19	27	46	10	28	38	0	1	1	29	56	85
Técnico Analista Programador	0	0	0	22	17	39	1	4	5	23	21	44
<b>BACHILLERATO 13</b>	<b>22</b>	<b>25</b>	<b>47</b>	<b>30</b>	<b>63</b>	<b>93</b>	<b>4</b>	<b>9</b>	<b>13</b>	<b>56</b>	<b>97</b>	<b>153</b>
Bachillerato General	22	25	47	30	63	93	4	9	13	56	97	153
<b>BACHILLERATO 16</b>	<b>143</b>	<b>163</b>	<b>306</b>	<b>225</b>	<b>271</b>	<b>496</b>	<b>47</b>	<b>73</b>	<b>120</b>	<b>415</b>	<b>507</b>	<b>922</b>
Bachillerato General	63	90	153	111	145	256	23	48	71	197	283	480
Técnico Analista Químico	41	61	102	61	99	160	17	17	34	119	177	296
Técnico Analista Programador	39	12	51	53	27	80	7	8	15	99	47	146
<b>BACHILLERATO 17</b>	<b>26</b>	<b>37</b>	<b>63</b>	<b>38</b>	<b>66</b>	<b>104</b>	<b>5</b>	<b>3</b>	<b>8</b>	<b>69</b>	<b>106</b>	<b>175</b>
Bachillerato General	26	37	63	38	66	104	5	3	8	69	106	175
<b>BACHILLERATO 22</b>	<b>54</b>	<b>70</b>	<b>124</b>	<b>78</b>	<b>138</b>	<b>216</b>	<b>3</b>	<b>7</b>	<b>10</b>	<b>135</b>	<b>215</b>	<b>350</b>
Bachillerato General	40	40	80	52	92	144	3	7	10	95	139	234
Técnico Analista Químico	14	30	44	26	46	72	0	0	0	40	76	116
<b>BACHILLERATO 25</b>	<b>45</b>	<b>48</b>	<b>93</b>	<b>61</b>	<b>52</b>	<b>113</b>	<b>11</b>	<b>2</b>	<b>13</b>	<b>117</b>	<b>102</b>	<b>219</b>
Técnico Analista Programador	24	24	48	38	20	58	2	1	3	64	45	109
Técnico en Contabilidad	21	24	45	23	32	55	9	1	10	53	57	110
<b>BACHILLERATO 29</b>	<b>13</b>	<b>15</b>	<b>28</b>	<b>38</b>	<b>38</b>	<b>76</b>	<b>2</b>	<b>2</b>	<b>4</b>	<b>53</b>	<b>55</b>	<b>108</b>
Técnico Analista Programador	13	15	28	38	38	76	2	2	4	53	55	108
<b>BACHILLERATO 32</b>	<b>43</b>	<b>39</b>	<b>82</b>	<b>35</b>	<b>59</b>	<b>94</b>	<b>7</b>	<b>10</b>	<b>17</b>	<b>85</b>	<b>108</b>	<b>193</b>
Bachillerato General	43	39	82	35	59	94	7	10	17	85	108	193
<b>BACHILLERATO 33</b>	<b>124</b>	<b>219</b>	<b>343</b>	<b>115</b>	<b>158</b>	<b>273</b>	<b>7</b>	<b>3</b>	<b>10</b>	<b>246</b>	<b>380</b>	<b>626</b>
Bachillerato General	113	187	300	98	134	232	6	2	8	217	323	540
Bachillerato General Bilingüe	11	32	43	17	24	41	1	1	2	29	57	86



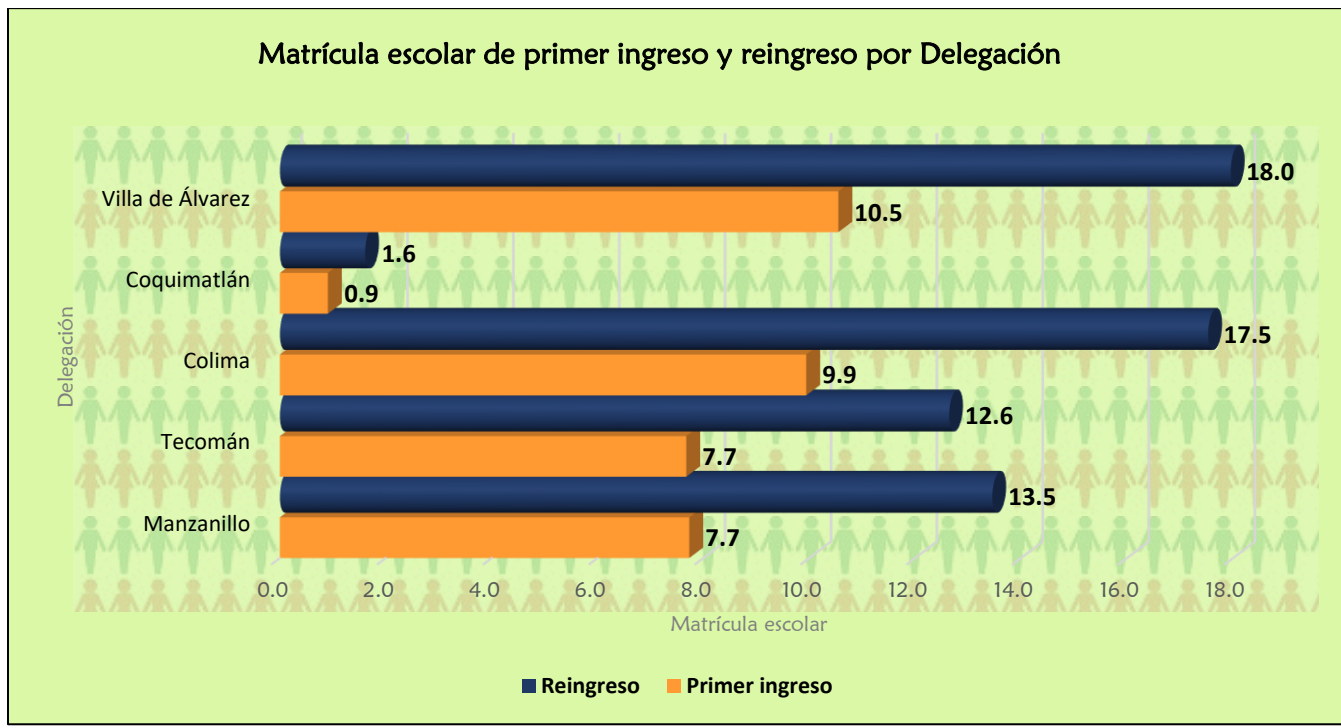
Delegación / Plantel / Programa	Primer Ingreso			Cohorte			Otras cohortes			Total		
	Hombre	Mujer	Total	Hombre	Mujer	Total	Hombre	Mujer	Total	Hombre	Mujer	Total
<b>BACHILLERATO 4</b>	<b>139</b>	<b>149</b>	<b>288</b>	<b>283</b>	<b>317</b>	<b>600</b>	<b>29</b>	<b>39</b>	<b>68</b>	<b>451</b>	<b>505</b>	<b>956</b>
Bachillerato General	50	50	100	109	117	226	13	14	27	172	181	353
Bachillerato General Bilingüe	0	0	0	14	27	41	1	0	1	15	27	42
Técnico Analista Químico	38	57	95	76	102	178	10	12	22	124	171	295
Técnico en Dibujo	51	42	93	84	71	155	5	13	18	140	126	266
<b>Total Bachilleratos U de C</b>	<b>2310</b>	<b>2969</b>	<b>5279</b>	<b>3540</b>	<b>4408</b>	<b>7948</b>	<b>514</b>	<b>601</b>	<b>1115</b>	<b>6364</b>	<b>7978</b>	<b>14342</b>
<b>Delegación Manzanillo</b>	<b>49</b>	<b>48</b>	<b>97</b>	<b>42</b>	<b>43</b>	<b>85</b>	<b>4</b>	<b>4</b>	<b>8</b>	<b>95</b>	<b>95</b>	<b>190</b>
<b>EDUCACIÓN INTEGRAL COLIMA A.C.</b>	<b>13</b>	<b>11</b>	<b>24</b>	<b>12</b>	<b>13</b>	<b>25</b>	<b>0</b>	<b>1</b>	<b>1</b>	<b>25</b>	<b>25</b>	<b>50</b>
Bachillerato General	13	11	24	12	13	25	0	1	1	25	25	50
<b>LICEO DELTA A.C.</b>	<b>7</b>	<b>2</b>	<b>9</b>	<b>5</b>	<b>0</b>	<b>5</b>	<b>1</b>	<b>1</b>	<b>2</b>	<b>13</b>	<b>3</b>	<b>16</b>
Bachillerato General	7	2	9	5	0	5	1	1	2	13	3	16
<b>INSTITUTO ESCOLAR MONTE CORONA</b>	<b>29</b>	<b>35</b>	<b>64</b>	<b>25</b>	<b>30</b>	<b>55</b>	<b>3</b>	<b>2</b>	<b>5</b>	<b>57</b>	<b>67</b>	<b>124</b>
Bachillerato General	29	35	64	25	30	55	3	2	5	57	67	124
<b>Delegación Colima</b>	<b>55</b>	<b>45</b>	<b>100</b>	<b>80</b>	<b>50</b>	<b>130</b>	<b>3</b>	<b>4</b>	<b>7</b>	<b>138</b>	<b>99</b>	<b>237</b>
<b>INSTITUTO COLIMENSE DE EDUCACIÓN BÁSICA S.C.</b>	<b>30</b>	<b>27</b>	<b>57</b>	<b>47</b>	<b>50</b>	<b>97</b>	<b>1</b>	<b>4</b>	<b>5</b>	<b>78</b>	<b>81</b>	<b>159</b>
Bachillerato General	30	27	57	47	50	97	1	4	5	78	81	159
<b>INSTITUTO FRAY PEDRO DE GANTE, A.C.</b>	<b>25</b>	<b>18</b>	<b>43</b>	<b>33</b>	<b>0</b>	<b>33</b>	<b>2</b>	<b>0</b>	<b>2</b>	<b>60</b>	<b>18</b>	<b>78</b>
Bachillerato General	25	18	43	33	0	33	2	0	2	60	18	78
<b>Delegación Villa de Álvarez</b>	<b>4</b>	<b>2</b>	<b>6</b>	<b>6</b>	<b>5</b>	<b>11</b>	<b>1</b>	<b>1</b>	<b>2</b>	<b>11</b>	<b>8</b>	<b>19</b>
<b>CENTRO DE DESARROLLO EDUCATIVO DE COLIMA A.C.</b>	<b>4</b>	<b>2</b>	<b>6</b>	<b>6</b>	<b>5</b>	<b>11</b>	<b>1</b>	<b>1</b>	<b>2</b>	<b>11</b>	<b>8</b>	<b>19</b>
Bachillerato General	4	2	6	6	5	11	1	1	2	11	8	19
<b>Total Bachilleratos incorporados</b>	<b>108</b>	<b>95</b>	<b>203</b>	<b>128</b>	<b>98</b>	<b>226</b>	<b>8</b>	<b>9</b>	<b>17</b>	<b>244</b>	<b>202</b>	<b>446</b>
<b>Total</b>	<b>2418</b>	<b>3064</b>	<b>5482</b>	<b>3668</b>	<b>4506</b>	<b>8174</b>	<b>522</b>	<b>610</b>	<b>1132</b>	<b>6608</b>	<b>8180</b>	<b>14788</b>

Elaboración: Coordinación de Planeación y Desarrollo Institucional.

Fuente: Sistema de Control Escolar de la Universidad de Colima. SICEUC.

Fecha de corte: 30 de septiembre de 2017.

Gráfica No. 2.5.



Elaboración: Coordinación de Planeación y Desarrollo Institucional.  
 Fuente: Sistema de Control Escolar de la Universidad de Colima. SICEUC.  
 Fecha de Corte: 30 de Septiembre de 2017.

La matrícula institucional en el Nivel Medio Superior fue de 14 mil 342, de los cuales 5 mil 279 fue de nuevo ingreso y 9 mil 063 fue de reingreso, cabe mencionar que existió un aumento del 3%(411) a comparación del año inmediato anterior, además es importante mencionar que el incremento fue mayor en las mujeres con el 4.7%(377) que los hombres con el 0.5% (34). Considerando la matrícula escolar de las Delegaciones; Villa de Álvarez ascendió el 8.2%(337), Manzanillo el 4.6%(141), Coquimatlán el 3.6%(13), Tecomán el 1.1%(33), mientras que en Colima el descenso fue del 3%(113). Asimismo, en el periodo reportado, destaca el reingreso de las delegaciones de Tecomán y Manzanillo obtuvieron el mismo porcentaje de alumnos, tal y como se muestra en la imagen anterior.

Nivel Medio Superior  
Matrícula escolar por semestre  
agosto 2017- febrero 2018

Tabla No. 2.7.

Plantel / Carrera	Semestre	Hombres	Mujeres	Total	Discapacidad	Indígena	Extranjeros
<b>Delegación Manzanillo</b>		<b>1254</b>	<b>1785</b>	<b>3039</b>	<b>13</b>	<b>2</b>	<b>13</b>
<b>BACHILLERATO 10</b>		<b>220</b>	<b>286</b>	<b>506</b>	<b>0</b>	<b>0</b>	<b>1</b>
Bachillerato General Modalidad Semiescolarizado	1	13	19	32	0	0	0
	3	27	36	63	0	0	0
<i>Subtotal</i>		<b>40</b>	<b>55</b>	<b>95</b>	<b>0</b>	<b>0</b>	<b>0</b>
Bachillerato General	1	43	51	94	0	0	1
	3	32	33	65	0	0	0
	5	33	46	79	0	0	0
<i>Subtotal</i>		<b>108</b>	<b>130</b>	<b>238</b>	<b>0</b>	<b>0</b>	<b>1</b>
Técnico en Contabilidad	1	38	54	92	0	0	0
	3	23	31	54	0	0	0
	5	11	16	27	0	0	0
<i>Subtotal</i>		<b>72</b>	<b>101</b>	<b>173</b>	<b>0</b>	<b>0</b>	<b>0</b>
<b>BACHILLERATO 14</b>		<b>100</b>	<b>121</b>	<b>221</b>	<b>1</b>	<b>0</b>	<b>1</b>
Bachillerato General	1	20	26	46	0	0	0
	3	19	24	43	1	0	0
	5	15	19	34	0	0	0
<i>Subtotal</i>		<b>54</b>	<b>69</b>	<b>123</b>	<b>1</b>	<b>0</b>	<b>0</b>
Técnico Analista Programador	1	16	15	31	0	0	1
	3	16	22	38	0	0	0
	5	14	15	29	0	0	0
<i>Subtotal</i>		<b>46</b>	<b>52</b>	<b>98</b>	<b>0</b>	<b>0</b>	<b>1</b>
<b>BACHILLERATO 23</b>		<b>107</b>	<b>169</b>	<b>276</b>	<b>1</b>	<b>0</b>	<b>0</b>
Bachillerato General	1	19	31	50	0	0	0
	3	10	36	46	0	0	0
	5	13	31	44	0	0	0
<i>Subtotal</i>		<b>42</b>	<b>98</b>	<b>140</b>	<b>0</b>	<b>0</b>	<b>0</b>
Técnico Analista Programador	1	20	30	50	0	0	0
	3	20	27	47	1	0	0
	5	25	14	39	0	0	0
<i>Subtotal</i>		<b>65</b>	<b>71</b>	<b>136</b>	<b>1</b>	<b>0</b>	<b>0</b>
<b>BACHILLERATO 27</b>		<b>105</b>	<b>161</b>	<b>266</b>	<b>2</b>	<b>0</b>	<b>1</b>
Bachillerato General	1	18	27	45	0	0	1
	3	16	29	45	1	0	0
	5	18	33	51	1	0	0
<i>Subtotal</i>		<b>52</b>	<b>89</b>	<b>141</b>	<b>2</b>	<b>0</b>	<b>1</b>
Técnico en Contabilidad	1	14	29	43	0	0	0
	3	19	25	44	0	0	0
	5	20	18	38	0	0	0
<i>Subtotal</i>		<b>53</b>	<b>72</b>	<b>125</b>	<b>0</b>	<b>0</b>	<b>0</b>
<b>BACHILLERATO 28</b>		<b>45</b>	<b>67</b>	<b>112</b>	<b>2</b>	<b>0</b>	<b>4</b>
Técnico en Contabilidad	1	22	17	39	0	0	4
	3	10	24	34	1	0	0
	5	13	26	39	1	0	0
<i>Subtotal</i>		<b>45</b>	<b>67</b>	<b>112</b>	<b>2</b>	<b>0</b>	<b>4</b>
<b>BACHILLERATO 8</b>		<b>394</b>	<b>465</b>	<b>859</b>	<b>4</b>	<b>1</b>	<b>6</b>
Bachillerato General	1	38	51	89	0	0	1
	3	36	69	105	0	0	0
	5	40	72	112	1	0	0
<i>Subtotal</i>		<b>114</b>	<b>192</b>	<b>306</b>	<b>1</b>	<b>0</b>	<b>1</b>
Técnico Analista Programador	1	35	11	46	0	0	0
	3	37	14	51	1	0	0
	5	30	12	42	1	0	0
<i>Subtotal</i>		<b>102</b>	<b>37</b>	<b>139</b>	<b>2</b>	<b>0</b>	<b>0</b>
Técnico en Contabilidad	1	38	54	92	0	0	5
	3	35	63	98	0	0	0
	5	36	53	89	1	1	0
<i>Subtotal</i>		<b>109</b>	<b>170</b>	<b>279</b>	<b>1</b>	<b>1</b>	<b>5</b>
Técnico en Dibujo	1	17	30	47	0	0	0
	3	26	23	49	0	0	0
	5	26	13	39	0	0	0
<i>Subtotal</i>		<b>69</b>	<b>66</b>	<b>135</b>	<b>0</b>	<b>0</b>	<b>0</b>

Plantel / Carrera	Semestre	Hombres	Mujeres	Total	Discapacidad	Indígena	Extranjeros
<b>BACHILLERATO 9</b>		<b>236</b>	<b>322</b>	<b>558</b>	<b>2</b>	<b>1</b>	<b>0</b>
Bachillerato General	1	39	48	87	0	0	0
	3	20	40	60	0	1	0
	5	29	33	62	0	0	0
<b>Subtotal</b>		<b>88</b>	<b>121</b>	<b>209</b>	<b>0</b>	<b>1</b>	<b>0</b>
Técnico Analista Químico	1	37	53	90	0	0	0
	3	30	42	72	1	0	0
	5	36	43	79	1	0	0
<b>Subtotal</b>		<b>103</b>	<b>138</b>	<b>241</b>	<b>2</b>	<b>0</b>	<b>0</b>
Técnico en Contabilidad	1	16	26	42	0	0	0
	3	14	18	32	0	0	0
	5	15	19	34	0	0	0
<b>Subtotal</b>		<b>45</b>	<b>63</b>	<b>108</b>	<b>0</b>	<b>0</b>	<b>0</b>
<b>ESCUELA TÉCNICA DE ENFERMERÍA</b>		<b>47</b>	<b>194</b>	<b>241</b>	<b>1</b>	<b>0</b>	<b>0</b>
Enfermera (o) General	1	16	78	94	0	0	0
	3	6	51	57	1	0	0
	5	15	29	44	0	0	0
	7	10	36	46	0	0	0
<b>Subtotal</b>		<b>47</b>	<b>194</b>	<b>241</b>	<b>1</b>	<b>0</b>	<b>0</b>
<b>Delegación Tecomán</b>		<b>1386</b>	<b>1528</b>	<b>2914</b>	<b>11</b>	<b>3</b>	<b>10</b>
<b>BACHILLERATO 6</b>		<b>208</b>	<b>207</b>	<b>415</b>	<b>2</b>	<b>1</b>	<b>0</b>
Bachillerato General	1	49	47	96	0	0	0
	3	32	32	64	0	1	0
	5	42	36	78	0	0	0
<b>Subtotal</b>		<b>123</b>	<b>115</b>	<b>238</b>	<b>0</b>	<b>1</b>	<b>0</b>
Técnico en Contabilidad	1	21	27	48	0	0	0
	3	17	12	29	0	0	0
	5	14	12	26	1	0	0
<b>Subtotal</b>		<b>52</b>	<b>51</b>	<b>103</b>	<b>1</b>	<b>0</b>	<b>0</b>
Bachillerato General Modalidad Semiescolarizado	1	16	23	39	0	0	0
	3	17	18	35	1	0	0
<b>Subtotal</b>		<b>33</b>	<b>41</b>	<b>74</b>	<b>1</b>	<b>0</b>	<b>0</b>
<b>BACHILLERATO 19</b>		<b>79</b>	<b>107</b>	<b>186</b>	<b>0</b>	<b>0</b>	<b>0</b>
Bachillerato General	1	16	19	35	0	0	0
	3	12	7	19	0	0	0
	5	5	6	11	0	0	0
<b>Subtotal</b>		<b>33</b>	<b>32</b>	<b>65</b>	<b>0</b>	<b>0</b>	<b>0</b>
Técnico en Contabilidad	1	20	24	44	0	0	0
	3	10	28	38	0	0	0
	5	16	23	39	0	0	0
<b>Subtotal</b>		<b>46</b>	<b>75</b>	<b>121</b>	<b>0</b>	<b>0</b>	<b>0</b>
<b>BACHILLERATO 20</b>		<b>400</b>	<b>450</b>	<b>850</b>	<b>6</b>	<b>1</b>	<b>4</b>
Bachillerato General	1	45	51	96	0	1	3
	3	35	56	91	1	0	0
	5	49	56	105	2	0	0
<b>Subtotal</b>		<b>129</b>	<b>163</b>	<b>292</b>	<b>3</b>	<b>1</b>	<b>3</b>
Técnico Analista Químico	1	39	58	97	0	0	0
	3	35	56	91	2	0	0
	5	47	53	100	0	0	0
<b>Subtotal</b>		<b>121</b>	<b>167</b>	<b>288</b>	<b>2</b>	<b>0</b>	<b>0</b>
Técnico en Dibujo	1	48	44	92	0	0	1
	3	48	39	87	0	0	0
	5	54	37	91	1	0	0
<b>Subtotal</b>		<b>150</b>	<b>120</b>	<b>270</b>	<b>1</b>	<b>0</b>	<b>1</b>
<b>BACHILLERATO 21</b>		<b>63</b>	<b>72</b>	<b>135</b>	<b>0</b>	<b>0</b>	<b>0</b>
Técnico Analista Químico	1	21	29	50	0	0	0
	3	19	23	42	0	0	0
	5	23	20	43	0	0	0
<b>Subtotal</b>		<b>63</b>	<b>72</b>	<b>135</b>	<b>0</b>	<b>0</b>	<b>0</b>
<b>BACHILLERATO 24</b>		<b>38</b>	<b>55</b>	<b>93</b>	<b>0</b>	<b>1</b>	<b>1</b>
Bachillerato General	1	18	19	37	0	0	1
	3	13	21	34	0	0	0
	5	7	15	22	0	1	0
<b>Subtotal</b>		<b>38</b>	<b>55</b>	<b>93</b>	<b>0</b>	<b>1</b>	<b>1</b>

Plantel / Carrera	Semestre	Hombres	Mujeres	Total	Discapacidad	Indígena	Extranjeros
<b>BACHILLERATO 26</b>		<b>73</b>	<b>55</b>	<b>128</b>	<b>0</b>	<b>0</b>	<b>0</b>
Bachillerato General	1	29	24	53	0	0	0
	3	21	15	36	0	0	0
	5	23	16	39	0	0	0
<i>Subtotal</i>		<b>73</b>	<b>55</b>	<b>128</b>	<b>0</b>	<b>0</b>	<b>0</b>
<b>BACHILLERATO 31</b>		<b>73</b>	<b>65</b>	<b>138</b>	<b>0</b>	<b>0</b>	<b>1</b>
Técnico en Contabilidad	1	22	28	50	0	0	1
	3	27	19	46	0	0	0
	5	24	18	42	0	0	0
<i>Subtotal</i>		<b>73</b>	<b>65</b>	<b>138</b>	<b>0</b>	<b>0</b>	<b>1</b>
<b>BACHILLERATO 5</b>		<b>396</b>	<b>449</b>	<b>845</b>	<b>3</b>	<b>0</b>	<b>3</b>
Bachillerato General	1	67	113	180	0	0	1
	3	58	91	149	0	0	0
	5	75	73	148	0	0	0
<i>Subtotal</i>		<b>200</b>	<b>277</b>	<b>477</b>	<b>0</b>	<b>0</b>	<b>1</b>
Técnico Analista Programador	1	39	8	47	1	0	0
	3	24	9	33	1	0	0
	5	29	13	42	0	0	0
<i>Subtotal</i>		<b>92</b>	<b>30</b>	<b>122</b>	<b>2</b>	<b>0</b>	<b>0</b>
Técnico en Contabilidad	1	35	59	94	1	0	2
	3	29	39	68	0	0	0
	5	40	44	84	0	0	0
<i>Subtotal</i>		<b>104</b>	<b>142</b>	<b>246</b>	<b>1</b>	<b>0</b>	<b>2</b>
<b>BACHILLERATO 7</b>		<b>56</b>	<b>68</b>	<b>124</b>	<b>0</b>	<b>0</b>	<b>1</b>
Bachillerato General	1	18	25	43	0	0	1
	3	15	24	39	0	0	0
	5	23	19	42	0	0	0
<i>Subtotal</i>		<b>56</b>	<b>68</b>	<b>124</b>	<b>0</b>	<b>0</b>	<b>1</b>
<b>Delegación Colima</b>		<b>1760</b>	<b>2180</b>	<b>3940</b>	<b>11</b>	<b>1</b>	<b>38</b>
<b>BACHILLERATO 3</b>		<b>327</b>	<b>333</b>	<b>660</b>	<b>0</b>	<b>0</b>	<b>7</b>
Bachillerato General Modalidad Semiescolarizado	1	14	20	34	0	0	2
	3	21	12	33	0	0	0
	<i>Subtotal</i>		<b>35</b>	<b>32</b>	<b>67</b>	<b>0</b>	<b>0</b>
Bachillerato General	1	95	110	205	0	0	5
	3	81	92	173	0	0	0
	5	116	99	215	0	0	0
<i>Subtotal</i>		<b>292</b>	<b>301</b>	<b>593</b>	<b>0</b>	<b>0</b>	<b>5</b>
<b>BACHILLERATO 1</b>		<b>513</b>	<b>681</b>	<b>1194</b>	<b>4</b>	<b>0</b>	<b>10</b>
Bachillerato General	1	171	229	400	2	0	10
	3	162	213	375	2	0	0
	5	169	209	378	0	0	0
<i>Subtotal</i>		<b>502</b>	<b>651</b>	<b>1153</b>	<b>4</b>	<b>0</b>	<b>10</b>
Bachillerato General Bilingüe	5	11	30	41	0	0	0
<i>Subtotal</i>		<b>11</b>	<b>30</b>	<b>41</b>	<b>0</b>	<b>0</b>	<b>0</b>
<b>BACHILLERATO 15</b>		<b>178</b>	<b>231</b>	<b>409</b>	<b>1</b>	<b>0</b>	<b>3</b>
Bachillerato General	1	70	111	181	0	0	3
	3	49	62	111	1	0	0
	5	59	58	117	0	0	0
<i>Subtotal</i>		<b>178</b>	<b>231</b>	<b>409</b>	<b>1</b>	<b>0</b>	<b>3</b>
<b>BACHILLERATO 2</b>		<b>465</b>	<b>606</b>	<b>1071</b>	<b>4</b>	<b>0</b>	<b>16</b>
Bachillerato General	1	68	121	189	0	0	11
	3	68	122	190	0	0	0
	5	79	109	188	1	0	0
<i>Subtotal</i>		<b>215</b>	<b>352</b>	<b>567</b>	<b>1</b>	<b>0</b>	<b>11</b>
Técnico Analista Programador	1	93	96	189	0	0	5
	3	78	85	163	1	0	0
	5	79	73	152	2	0	0
<i>Subtotal</i>		<b>250</b>	<b>254</b>	<b>504</b>	<b>3</b>	<b>0</b>	<b>5</b>
<b>BACHILLERATO 30</b>		<b>233</b>	<b>306</b>	<b>539</b>	<b>2</b>	<b>1</b>	<b>2</b>
Bachillerato General	1	75	117	192	0	1	2
	3	88	97	185	1	0	0
	5	70	92	162	1	0	0
<i>Subtotal</i>		<b>233</b>	<b>306</b>	<b>539</b>	<b>2</b>	<b>1</b>	<b>2</b>

Plantel / Carrera	Semestre	Hombres	Mujeres	Total	Discapacidad	Indígena	Extranjeros
<b>INSTITUTO UNIVERSITARIO DE BELLAS ARTES</b>		<b>44</b>	<b>23</b>	<b>67</b>	<b>0</b>	<b>0</b>	<b>0</b>
Técnico en Artes con Especialidad en Música	1	25	11	36	0	0	0
	3	15	7	22	0	0	0
	5	4	5	9	0	0	0
<i>Subtotal</i>		<b>44</b>	<b>23</b>	<b>67</b>	<b>0</b>	<b>0</b>	<b>0</b>
<b>Delegación Coquimatlán</b>		<b>162</b>	<b>199</b>	<b>361</b>	<b>1</b>	<b>1</b>	<b>1</b>
<b>BACHILLERATO 18</b>		<b>162</b>	<b>199</b>	<b>361</b>	<b>1</b>	<b>1</b>	<b>1</b>
Bachillerato General	1	59	71	130	0	1	1
	3	46	68	114	1	0	0
	5	57	60	117	0	0	0
<i>Subtotal</i>		<b>162</b>	<b>199</b>	<b>361</b>	<b>1</b>	<b>1</b>	<b>1</b>
<b>Delegación Villa de Álvarez</b>		<b>1802</b>	<b>2286</b>	<b>4088</b>	<b>15</b>	<b>3</b>	<b>38</b>
<b>BACHILLERATO 11</b>		<b>123</b>	<b>134</b>	<b>257</b>	<b>2</b>	<b>0</b>	<b>4</b>
Bachillerato General	1	26	17	43	0	0	3
	3	12	22	34	1	0	0
	5	17	28	45	1	0	0
<i>Subtotal</i>		<b>55</b>	<b>67</b>	<b>122</b>	<b>2</b>	<b>0</b>	<b>3</b>
Técnico en Contabilidad	1	24	26	50	0	0	1
	3	20	22	42	0	0	0
	5	24	19	43	0	0	0
<i>Subtotal</i>		<b>68</b>	<b>67</b>	<b>135</b>	<b>0</b>	<b>0</b>	<b>1</b>
<b>BACHILLERATO 12</b>		<b>52</b>	<b>77</b>	<b>129</b>	<b>0</b>	<b>0</b>	<b>3</b>
Bachillerato General	1	19	27	46	0	0	3
	3	10	29	39	0	0	0
<i>Subtotal</i>		<b>29</b>	<b>56</b>	<b>85</b>	<b>0</b>	<b>0</b>	<b>3</b>
Técnico Analista Programador	5	23	21	44	0	0	0
<i>Subtotal</i>		<b>23</b>	<b>21</b>	<b>44</b>	<b>0</b>	<b>0</b>	<b>0</b>
<b>BACHILLERATO 13</b>		<b>56</b>	<b>97</b>	<b>153</b>	<b>1</b>	<b>0</b>	<b>3</b>
Bachillerato General	1	22	25	47	0	0	3
	3	16	37	53	0	0	0
	5	18	35	53	1	0	0
<i>Subtotal</i>		<b>56</b>	<b>97</b>	<b>153</b>	<b>1</b>	<b>0</b>	<b>3</b>
<b>BACHILLERATO 16</b>		<b>415</b>	<b>507</b>	<b>922</b>	<b>3</b>	<b>3</b>	<b>6</b>
Bachillerato General	1	63	90	153	0	0	4
	3	65	101	166	2	0	0
	5	69	92	161	0	0	0
<i>Subtotal</i>		<b>197</b>	<b>283</b>	<b>480</b>	<b>2</b>	<b>0</b>	<b>4</b>
Técnico Analista Químico	1	41	61	102	0	0	0
	3	37	63	100	1	1	0
	5	41	53	94	0	1	0
<i>Subtotal</i>		<b>119</b>	<b>177</b>	<b>296</b>	<b>1</b>	<b>2</b>	<b>0</b>
Técnico Analista Programador	1	39	12	51	0	1	2
	3	27	22	49	0	0	0
	5	33	13	46	0	0	0
<i>Subtotal</i>		<b>99</b>	<b>47</b>	<b>146</b>	<b>0</b>	<b>1</b>	<b>2</b>
<b>BACHILLERATO 17</b>		<b>69</b>	<b>106</b>	<b>175</b>	<b>0</b>	<b>0</b>	<b>0</b>
Bachillerato General	1	26	37	63	0	0	0
	3	28	40	68	0	0	0
	5	15	29	44	0	0	0
<i>Subtotal</i>		<b>69</b>	<b>106</b>	<b>175</b>	<b>0</b>	<b>0</b>	<b>0</b>
<b>BACHILLERATO 22</b>		<b>135</b>	<b>215</b>	<b>350</b>	<b>0</b>	<b>0</b>	<b>5</b>
Bachillerato General	1	40	40	80	0	0	5
	3	29	49	78	0	0	0
	5	26	50	76	0	0	0
<i>Subtotal</i>		<b>95</b>	<b>139</b>	<b>234</b>	<b>0</b>	<b>0</b>	<b>5</b>
Técnico Analista Químico	1	14	30	44	0	0	0
	3	10	19	29	0	0	0
	5	16	27	43	0	0	0
<i>Subtotal</i>		<b>40</b>	<b>76</b>	<b>116</b>	<b>0</b>	<b>0</b>	<b>0</b>
<b>BACHILLERATO 25</b>		<b>117</b>	<b>102</b>	<b>219</b>	<b>2</b>	<b>0</b>	<b>1</b>
Técnico Analista Programador	1	24	24	48	2	0	1
	3	21	15	36	0	0	0
	5	19	6	25	0	0	0
<i>Subtotal</i>		<b>64</b>	<b>45</b>	<b>109</b>	<b>2</b>	<b>0</b>	<b>1</b>
Técnico en Contabilidad	1	21	24	45	0	0	0
	3	17	18	35	0	0	0
	5	15	15	30	0	0	0
<i>Subtotal</i>		<b>53</b>	<b>57</b>	<b>110</b>	<b>0</b>	<b>0</b>	<b>0</b>

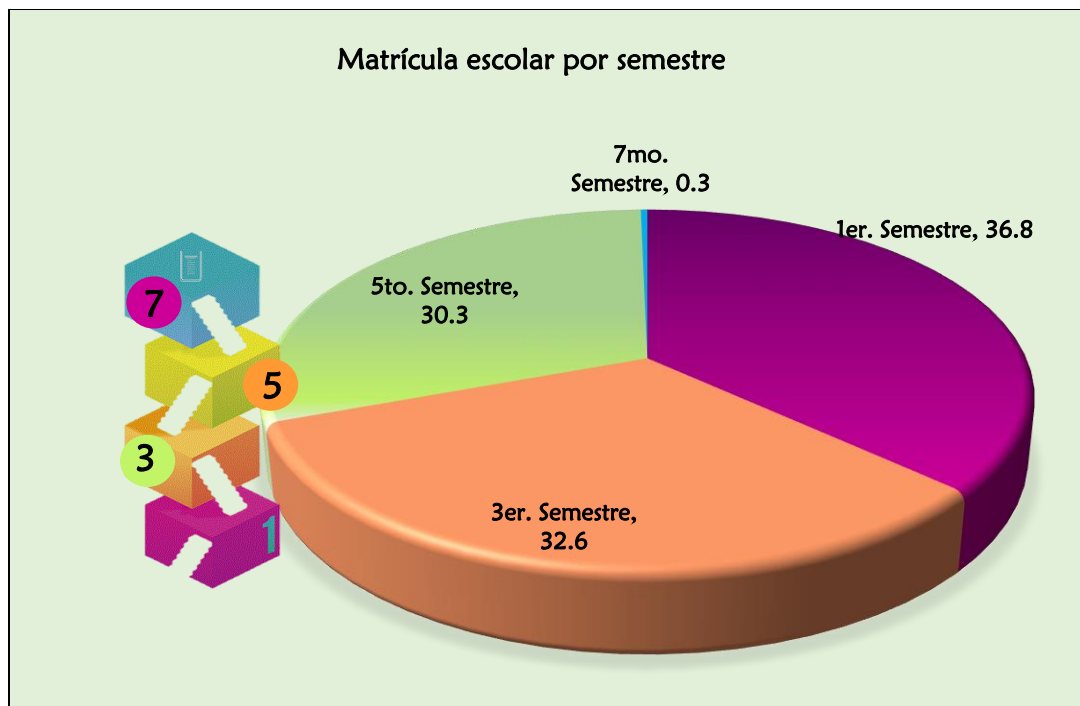
Plantel / Carrera	Semestre	Hombres	Mujeres	Total	Discapacidad	Indígena	Extranjeros	
<b>BACHILLERATO 29</b>		<b>53</b>	<b>55</b>	<b>108</b>	<b>1</b>	<b>0</b>	<b>0</b>	
Técnico Analista Programador	1	13	15	28	0	0	0	
	3	21	22	43	1	0	0	
	5	19	18	37	0	0	0	
<i>Subtotal</i>		<b>53</b>	<b>55</b>	<b>108</b>	<b>1</b>	<b>0</b>	<b>0</b>	
<b>BACHILLERATO 32</b>		<b>85</b>	<b>108</b>	<b>193</b>	<b>2</b>	<b>0</b>	<b>0</b>	
Bachillerato General	1	43	39	82	0	0	0	
	3	27	43	70	1	0	0	
	5	15	26	41	1	0	0	
<i>Subtotal</i>		<b>85</b>	<b>108</b>	<b>193</b>	<b>2</b>	<b>0</b>	<b>0</b>	
<b>BACHILLERATO 33</b>		<b>246</b>	<b>380</b>	<b>626</b>	<b>2</b>	<b>0</b>	<b>10</b>	
Bachillerato General	1	113	187	300	1	0	8	
	3	104	136	240	0	0	0	
	<i>Subtotal</i>		<b>217</b>	<b>323</b>	<b>540</b>	<b>1</b>	<b>0</b>	<b>8</b>
Bachillerato General Bilingüe	1	11	32	43	0	0	2	
	3	18	25	43	1	0	0	
	<i>Subtotal</i>		<b>29</b>	<b>57</b>	<b>86</b>	<b>1</b>	<b>0</b>	<b>2</b>
<b>BACHILLERATO 4</b>		<b>451</b>	<b>505</b>	<b>956</b>	<b>2</b>	<b>0</b>	<b>6</b>	
Bachillerato General	1	50	50	100	0	0	2	
	3	38	58	96	0	0	0	
	5	84	73	157	1	0	0	
<i>Subtotal</i>		<b>172</b>	<b>181</b>	<b>353</b>	<b>1</b>	<b>0</b>	<b>2</b>	
Bachillerato General Bilingüe	5	15	27	42	0	0	0	
	<i>Subtotal</i>		<b>15</b>	<b>27</b>	<b>42</b>	<b>0</b>	<b>0</b>	<b>0</b>
	Técnico Analista Químico	1	38	57	95	0	0	2
3		40	55	95	0	0	0	
5		46	59	105	0	0	0	
<i>Subtotal</i>		<b>124</b>	<b>171</b>	<b>295</b>	<b>0</b>	<b>0</b>	<b>2</b>	
Técnico en Dibujo	1	51	42	93	0	0	2	
	3	40	44	84	0	0	0	
	5	49	40	89	1	0	0	
<i>Subtotal</i>		<b>140</b>	<b>126</b>	<b>266</b>	<b>1</b>	<b>0</b>	<b>2</b>	
<b>Total Bachilleratos U de C.</b>		<b>6364</b>	<b>7978</b>	<b>14342</b>	<b>51</b>	<b>10</b>	<b>100</b>	
<b>Delegación Manzanillo</b>		<b>95</b>	<b>95</b>	<b>190</b>	<b>0</b>	<b>0</b>	<b>0</b>	
<b>EDUCACIÓN INTEGRAL DE COLIMA A.C.</b>		<b>25</b>	<b>25</b>	<b>50</b>	<b>0</b>	<b>0</b>	<b>0</b>	
Bachillerato General	1	13	11	24	0	0	0	
	3	8	4	12	0	0	0	
	5	4	10	14	0	0	0	
<i>Subtotal</i>		<b>25</b>	<b>25</b>	<b>50</b>	<b>0</b>	<b>0</b>	<b>0</b>	
<b>INSTITUTO ESCOLAR MONTE CORONA A.C.</b>		<b>57</b>	<b>67</b>	<b>124</b>	<b>0</b>	<b>0</b>	<b>0</b>	
Bachillerato General	1	29	35	64	0	0	0	
	3	13	18	31	0	0	0	
	5	15	14	29	0	0	0	
<i>Subtotal</i>		<b>57</b>	<b>67</b>	<b>124</b>	<b>0</b>	<b>0</b>	<b>0</b>	
<b>LICEO DELTA A.C.</b>		<b>13</b>	<b>3</b>	<b>16</b>	<b>0</b>	<b>0</b>	<b>0</b>	
Bachillerato General	1	7	2	9	0	0	0	
	3	1	0	1	0	0	0	
	5	5	1	6	0	0	0	
<i>Subtotal</i>		<b>13</b>	<b>3</b>	<b>16</b>	<b>0</b>	<b>0</b>	<b>0</b>	
<b>Delegación Colima</b>		<b>138</b>	<b>99</b>	<b>237</b>	<b>0</b>	<b>0</b>	<b>0</b>	
<b>INSTITUTO COLIMENSE DE EDUCACIÓN BÁSICA, S.C.</b>		<b>78</b>	<b>81</b>	<b>159</b>	<b>0</b>	<b>0</b>	<b>0</b>	
Bachillerato General	1	30	27	57	0	0	0	
	3	27	32	59	0	0	0	
	5	21	22	43	0	0	0	
<i>Subtotal</i>		<b>78</b>	<b>81</b>	<b>159</b>	<b>0</b>	<b>0</b>	<b>0</b>	
<b>INSTITUTO FRAY PEDRO DE GANTE, A.C.</b>		<b>60</b>	<b>18</b>	<b>78</b>	<b>0</b>	<b>0</b>	<b>0</b>	
Bachillerato General	1	25	18	43	0	0	0	
	3	20	0	20	0	0	0	
	5	15	0	15	0	0	0	
<i>Subtotal</i>		<b>60</b>	<b>18</b>	<b>78</b>	<b>0</b>	<b>0</b>	<b>0</b>	
<b>Delegación Villa de Álvarez</b>		<b>11</b>	<b>8</b>	<b>19</b>	<b>0</b>	<b>0</b>	<b>0</b>	
<b>CENTRO DE DESARROLLO EDUCATIVO DE COLIMA A.C.</b>		<b>11</b>	<b>8</b>	<b>19</b>	<b>0</b>	<b>0</b>	<b>0</b>	
Bachillerato General	1	4	2	6	0	0	0	
	3	7	6	13	0	0	0	
<i>Subtotal</i>		<b>11</b>	<b>8</b>	<b>19</b>	<b>0</b>	<b>0</b>	<b>0</b>	
<b>Total Bachilleratos Incorporados</b>		<b>244</b>	<b>202</b>	<b>446</b>	<b>0</b>	<b>0</b>	<b>0</b>	
<b>Total</b>		<b>6608</b>	<b>8180</b>	<b>14788</b>	<b>51</b>	<b>10</b>	<b>100</b>	

Elaboración: Coordinación de Planeación y Desarrollo Institucional.

Fuente: Sistema de Control Escolar de la Universidad de Colima. SICEUC.

Fecha de corte: 30 de septiembre de 2017.

Gráfica No. 2.6.



Elaboración: Coordinación de Planeación y Desarrollo Institucional.  
Fuente: Sistema de Control Escolar de la Universidad de Colima. SICEUC.  
Fecha de Corte: 30 de Septiembre de 2017.

Como se mencionó anteriormente, la matrícula escolar del Nivel Medio Superior aumentó a comparación del ciclo 2016. Con respecto a los alumnos de quinto semestre, se registró un incremento del 13.3%(578), mientras que en el séptimo semestre el ascenso fue del 32.6%(15), éste último hace referencia a los estudiantes del programa de Enfermero(a) General de la Escuela Técnica de Enfermería.

Asimismo, en la gráfica anterior se visualiza que tanto los semestres de primero, tercero y quinto semestre reportados en agosto 2017 se constituyeron alrededor del 30% cada uno, en el caso del séptimo semestre fue la minoría con el 0.3%(46), porque es lo correspondiente a un solo programa educativo.



Nivel Medio Superior  
Matrícula escolar por campo de formación académica  
agosto 2017- febrero 2018

Tabla No. 2.8.

Campo de formación académica / Plantel / Programa	Primer ingreso			Cohorte			Otras cohortes			Total		
	Hombre	Mujer	Total	Hombre	Mujer	Total	Hombre	Mujer	Total	Hombre	Mujer	Total
<b>Artes y Humanidades</b>	<b>1438</b>	<b>1908</b>	<b>3346</b>	<b>2168</b>	<b>2869</b>	<b>5037</b>	<b>268</b>	<b>352</b>	<b>620</b>	<b>3874</b>	<b>5129</b>	<b>9003</b>
<b>BACHILLERATO 10</b>	<b>56</b>	<b>70</b>	<b>126</b>	<b>79</b>	<b>105</b>	<b>184</b>	<b>13</b>	<b>10</b>	<b>23</b>	<b>148</b>	<b>185</b>	<b>333</b>
Bachillerato General	43	51	94	53	74	127	12	5	17	108	130	238
Bachillerato General Modalidad Semiescolarizado	13	19	32	26	31	57	1	5	6	40	55	95
<b>BACHILLERATO 14</b>	<b>20</b>	<b>26</b>	<b>46</b>	<b>29</b>	<b>40</b>	<b>69</b>	<b>5</b>	<b>3</b>	<b>8</b>	<b>54</b>	<b>69</b>	<b>123</b>
Bachillerato General	20	26	46	29	40	69	5	3	8	54	69	123
<b>BACHILLERATO 23</b>	<b>19</b>	<b>31</b>	<b>50</b>	<b>20</b>	<b>60</b>	<b>80</b>	<b>3</b>	<b>7</b>	<b>10</b>	<b>42</b>	<b>98</b>	<b>140</b>
Bachillerato General	19	31	50	20	60	80	3	7	10	42	98	140
<b>BACHILLERATO 27</b>	<b>18</b>	<b>27</b>	<b>45</b>	<b>32</b>	<b>59</b>	<b>91</b>	<b>2</b>	<b>3</b>	<b>5</b>	<b>52</b>	<b>89</b>	<b>141</b>
Bachillerato General	18	27	45	32	59	91	2	3	5	52	89	141
<b>BACHILLERATO 8</b>	<b>38</b>	<b>51</b>	<b>89</b>	<b>66</b>	<b>111</b>	<b>177</b>	<b>10</b>	<b>30</b>	<b>40</b>	<b>114</b>	<b>192</b>	<b>306</b>
Bachillerato General	38	51	89	66	111	177	10	30	40	114	192	306
<b>BACHILLERATO 9</b>	<b>39</b>	<b>48</b>	<b>87</b>	<b>42</b>	<b>67</b>	<b>109</b>	<b>7</b>	<b>6</b>	<b>13</b>	<b>88</b>	<b>121</b>	<b>209</b>
Bachillerato General	39	48	87	42	67	109	7	6	13	88	121	209
<b>BACHILLERATO 19</b>	<b>16</b>	<b>19</b>	<b>35</b>	<b>16</b>	<b>12</b>	<b>28</b>	<b>1</b>	<b>1</b>	<b>2</b>	<b>33</b>	<b>32</b>	<b>65</b>
Bachillerato General	16	19	35	16	12	28	1	1	2	33	32	65
<b>BACHILLERATO 20</b>	<b>45</b>	<b>51</b>	<b>96</b>	<b>79</b>	<b>105</b>	<b>184</b>	<b>5</b>	<b>7</b>	<b>12</b>	<b>129</b>	<b>163</b>	<b>292</b>
Bachillerato General	45	51	96	79	105	184	5	7	12	129	163	292
<b>BACHILLERATO 24</b>	<b>18</b>	<b>19</b>	<b>37</b>	<b>20</b>	<b>35</b>	<b>55</b>	<b>0</b>	<b>1</b>	<b>1</b>	<b>38</b>	<b>55</b>	<b>93</b>
Bachillerato General	18	19	37	20	35	55	0	1	1	38	55	93
<b>BACHILLERATO 26</b>	<b>29</b>	<b>24</b>	<b>53</b>	<b>44</b>	<b>31</b>	<b>75</b>	<b>0</b>	<b>0</b>	<b>0</b>	<b>73</b>	<b>55</b>	<b>128</b>
Bachillerato General	29	24	53	44	31	75	0	0	0	73	55	128
<b>BACHILLERATO 5</b>	<b>67</b>	<b>113</b>	<b>180</b>	<b>119</b>	<b>150</b>	<b>269</b>	<b>14</b>	<b>14</b>	<b>28</b>	<b>200</b>	<b>277</b>	<b>477</b>
Bachillerato General	67	113	180	119	150	269	14	14	28	200	277	477
<b>BACHILLERATO 6</b>	<b>65</b>	<b>70</b>	<b>135</b>	<b>76</b>	<b>77</b>	<b>153</b>	<b>15</b>	<b>9</b>	<b>24</b>	<b>156</b>	<b>156</b>	<b>312</b>
Bachillerato General	49	47	96	60	60	120	14	8	22	123	115	238
Bachillerato General Modalidad Semiescolarizado	16	23	39	16	17	33	1	1	2	33	41	74
<b>BACHILLERATO 7</b>	<b>18</b>	<b>25</b>	<b>43</b>	<b>36</b>	<b>38</b>	<b>74</b>	<b>2</b>	<b>5</b>	<b>7</b>	<b>56</b>	<b>68</b>	<b>124</b>
Bachillerato General	18	25	43	36	38	74	2	5	7	56	68	124
<b>BACHILLERATO 1</b>	<b>171</b>	<b>229</b>	<b>400</b>	<b>314</b>	<b>409</b>	<b>723</b>	<b>28</b>	<b>43</b>	<b>71</b>	<b>513</b>	<b>681</b>	<b>1194</b>
Bachillerato General	171	229	400	304	382	686	27	40	67	502	651	1153
Bachillerato General Bilingüe	0	0	0	10	27	37	1	3	4	11	30	41

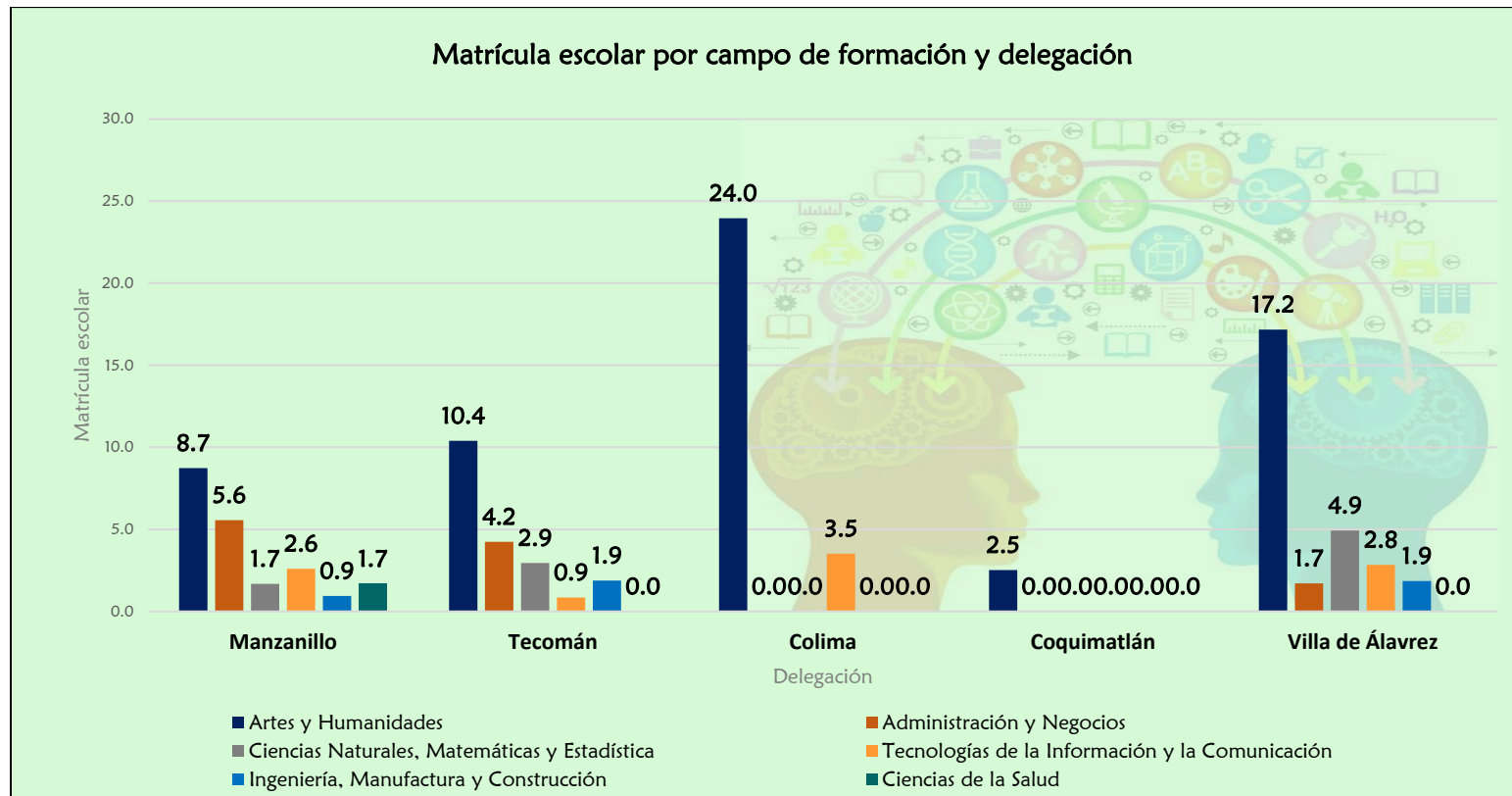
Campo de formación académica / Plantel / Programa	Primer ingreso			Cohorte			Otras cohortes			Total		
	Hombre	Mujer	Total	Hombre	Mujer	Total	Hombre	Mujer	Total	Hombre	Mujer	Total
<b>BACHILLERATO 15</b>	<b>70</b>	<b>111</b>	<b>181</b>	<b>92</b>	<b>106</b>	<b>198</b>	<b>16</b>	<b>14</b>	<b>30</b>	<b>178</b>	<b>231</b>	<b>409</b>
Bachillerato General	70	111	181	92	106	198	16	14	30	178	231	409
<b>BACHILLERATO 2</b>	<b>68</b>	<b>121</b>	<b>189</b>	<b>128</b>	<b>192</b>	<b>320</b>	<b>19</b>	<b>39</b>	<b>58</b>	<b>215</b>	<b>352</b>	<b>567</b>
Bachillerato General	68	121	189	128	192	320	19	39	58	215	352	567
<b>BACHILLERATO 3</b>	<b>109</b>	<b>130</b>	<b>239</b>	<b>188</b>	<b>180</b>	<b>368</b>	<b>30</b>	<b>23</b>	<b>53</b>	<b>327</b>	<b>333</b>	<b>660</b>
Bachillerato General	95	110	205	169	172	341	28	19	47	292	301	593
Bachillerato General Modalidad Semiescolarizado	14	20	34	19	8	27	2	4	6	35	32	67
<b>BACHILLERATO 30</b>	<b>75</b>	<b>117</b>	<b>192</b>	<b>136</b>	<b>154</b>	<b>290</b>	<b>22</b>	<b>35</b>	<b>57</b>	<b>233</b>	<b>306</b>	<b>539</b>
Bachillerato General	75	117	192	136	154	290	22	35	57	233	306	539
<b>INSTITUTO UNIVERSITARIO DE BELLAS ARTES</b>	<b>25</b>	<b>11</b>	<b>36</b>	<b>17</b>	<b>12</b>	<b>29</b>	<b>2</b>	<b>0</b>	<b>2</b>	<b>44</b>	<b>23</b>	<b>67</b>
Técnico en Artes con Especialidad en Música	25	11	36	17	12	29	2	0	2	44	23	67
<b>BACHILLERATO 18</b>	<b>59</b>	<b>71</b>	<b>130</b>	<b>92</b>	<b>123</b>	<b>215</b>	<b>11</b>	<b>5</b>	<b>16</b>	<b>162</b>	<b>199</b>	<b>361</b>
Bachillerato General	59	71	130	92	123	215	11	5	16	162	199	361
<b>BACHILLERATO 11</b>	<b>26</b>	<b>17</b>	<b>43</b>	<b>29</b>	<b>48</b>	<b>77</b>	<b>0</b>	<b>2</b>	<b>2</b>	<b>55</b>	<b>67</b>	<b>122</b>
Bachillerato General	26	17	43	29	48	77	0	2	2	55	67	122
<b>BACHILLERATO 12</b>	<b>19</b>	<b>27</b>	<b>46</b>	<b>10</b>	<b>28</b>	<b>38</b>	<b>0</b>	<b>1</b>	<b>1</b>	<b>29</b>	<b>56</b>	<b>85</b>
Bachillerato General	19	27	46	10	28	38	0	1	1	29	56	85
<b>BACHILLERATO 13</b>	<b>22</b>	<b>25</b>	<b>47</b>	<b>30</b>	<b>63</b>	<b>93</b>	<b>4</b>	<b>9</b>	<b>13</b>	<b>56</b>	<b>97</b>	<b>153</b>
Bachillerato General	22	25	47	30	63	93	4	9	13	56	97	153
<b>BACHILLERATO 16</b>	<b>63</b>	<b>90</b>	<b>153</b>	<b>111</b>	<b>145</b>	<b>256</b>	<b>23</b>	<b>48</b>	<b>71</b>	<b>197</b>	<b>283</b>	<b>480</b>
Bachillerato General	63	90	153	111	145	256	23	48	71	197	283	480
<b>BACHILLERATO 17</b>	<b>26</b>	<b>37</b>	<b>63</b>	<b>38</b>	<b>66</b>	<b>104</b>	<b>5</b>	<b>3</b>	<b>8</b>	<b>69</b>	<b>106</b>	<b>175</b>
Bachillerato General	26	37	63	38	66	104	5	3	8	69	106	175
<b>BACHILLERATO 22</b>	<b>40</b>	<b>40</b>	<b>80</b>	<b>52</b>	<b>92</b>	<b>144</b>	<b>3</b>	<b>7</b>	<b>10</b>	<b>95</b>	<b>139</b>	<b>234</b>
Bachillerato General	40	40	80	52	92	144	3	7	10	95	139	234
<b>BACHILLERATO 32</b>	<b>43</b>	<b>39</b>	<b>82</b>	<b>35</b>	<b>59</b>	<b>94</b>	<b>7</b>	<b>10</b>	<b>17</b>	<b>85</b>	<b>108</b>	<b>193</b>
Bachillerato General	43	39	82	35	59	94	7	10	17	85	108	193
<b>BACHILLERATO 33</b>	<b>124</b>	<b>219</b>	<b>343</b>	<b>115</b>	<b>158</b>	<b>273</b>	<b>7</b>	<b>3</b>	<b>10</b>	<b>246</b>	<b>380</b>	<b>626</b>
Bachillerato General	113	187	300	98	134	232	6	2	8	217	323	540
Bachillerato General Bilingüe	11	32	43	17	24	41	1	1	2	29	57	86
<b>BACHILLERATO 4</b>	<b>50</b>	<b>50</b>	<b>100</b>	<b>123</b>	<b>144</b>	<b>267</b>	<b>14</b>	<b>14</b>	<b>28</b>	<b>187</b>	<b>208</b>	<b>395</b>
Bachillerato General	50	50	100	109	117	226	13	14	27	172	181	353
Bachillerato General Bilingüe	0	0	0	14	27	41	1	0	1	15	27	42
<b>Administración y Negocios</b>	<b>271</b>	<b>368</b>	<b>639</b>	<b>395</b>	<b>500</b>	<b>895</b>	<b>54</b>	<b>62</b>	<b>116</b>	<b>720</b>	<b>930</b>	<b>1650</b>
<b>BACHILLERATO 10</b>	<b>38</b>	<b>54</b>	<b>92</b>	<b>28</b>	<b>37</b>	<b>65</b>	<b>6</b>	<b>10</b>	<b>16</b>	<b>72</b>	<b>101</b>	<b>173</b>
Técnico en Contabilidad	38	54	92	28	37	65	6	10	16	72	101	173
<b>BACHILLERATO 27</b>	<b>14</b>	<b>29</b>	<b>43</b>	<b>36</b>	<b>36</b>	<b>72</b>	<b>3</b>	<b>7</b>	<b>10</b>	<b>53</b>	<b>72</b>	<b>125</b>
Técnico en Contabilidad	14	29	43	36	36	72	3	7	10	53	72	125

Campo de formación académica / Plantel / Programa	Primer ingreso			Cohorte			Otras cohortes			Total		
	Hombre	Mujer	Total	Hombre	Mujer	Total	Hombre	Mujer	Total	Hombre	Mujer	Total
<b>BACHILLERATO 28</b>	<b>22</b>	<b>17</b>	<b>39</b>	<b>22</b>	<b>49</b>	<b>71</b>	<b>1</b>	<b>1</b>	<b>2</b>	<b>45</b>	<b>67</b>	<b>112</b>
Técnico en Contabilidad	22	17	39	22	49	71	1	1	2	45	67	112
<b>BACHILLERATO 8</b>	<b>38</b>	<b>54</b>	<b>92</b>	<b>61</b>	<b>96</b>	<b>157</b>	<b>10</b>	<b>20</b>	<b>30</b>	<b>109</b>	<b>170</b>	<b>279</b>
Técnico en Contabilidad	38	54	92	61	96	157	10	20	30	109	170	279
<b>BACHILLERATO 9</b>	<b>16</b>	<b>26</b>	<b>42</b>	<b>25</b>	<b>37</b>	<b>62</b>	<b>4</b>	<b>0</b>	<b>4</b>	<b>45</b>	<b>63</b>	<b>108</b>
Técnico en Contabilidad	16	26	42	25	37	62	4	0	4	45	63	108
<b>BACHILLERATO 19</b>	<b>20</b>	<b>24</b>	<b>44</b>	<b>25</b>	<b>50</b>	<b>75</b>	<b>1</b>	<b>1</b>	<b>2</b>	<b>46</b>	<b>75</b>	<b>121</b>
Técnico en Contabilidad	20	24	44	25	50	75	1	1	2	46	75	121
<b>BACHILLERATO 31</b>	<b>22</b>	<b>28</b>	<b>50</b>	<b>50</b>	<b>34</b>	<b>84</b>	<b>1</b>	<b>3</b>	<b>4</b>	<b>73</b>	<b>65</b>	<b>138</b>
Técnico en Contabilidad	22	28	50	50	34	84	1	3	4	73	65	138
<b>BACHILLERATO 5</b>	<b>35</b>	<b>59</b>	<b>94</b>	<b>63</b>	<b>72</b>	<b>135</b>	<b>6</b>	<b>11</b>	<b>17</b>	<b>104</b>	<b>142</b>	<b>246</b>
Técnico en Contabilidad	35	59	94	63	72	135	6	11	17	104	142	246
<b>BACHILLERATO 6</b>	<b>21</b>	<b>27</b>	<b>48</b>	<b>24</b>	<b>18</b>	<b>42</b>	<b>7</b>	<b>6</b>	<b>13</b>	<b>52</b>	<b>51</b>	<b>103</b>
Técnico en Contabilidad	21	27	48	24	18	42	7	6	13	52	51	103
<b>BACHILLERATO 11</b>	<b>24</b>	<b>26</b>	<b>50</b>	<b>38</b>	<b>39</b>	<b>77</b>	<b>6</b>	<b>2</b>	<b>8</b>	<b>68</b>	<b>67</b>	<b>135</b>
Técnico en Contabilidad	24	26	50	38	39	77	6	2	8	68	67	135
<b>BACHILLERATO 25</b>	<b>21</b>	<b>24</b>	<b>45</b>	<b>23</b>	<b>32</b>	<b>55</b>	<b>9</b>	<b>1</b>	<b>10</b>	<b>53</b>	<b>57</b>	<b>110</b>
Técnico en Contabilidad	21	24	45	23	32	55	9	1	10	53	57	110
<b>Ciencias Naturales, Matemáticas y Estadística</b>	<b>190</b>	<b>288</b>	<b>478</b>	<b>339</b>	<b>466</b>	<b>805</b>	<b>41</b>	<b>47</b>	<b>88</b>	<b>570</b>	<b>801</b>	<b>1371</b>
<b>BACHILLERATO 9</b>	<b>37</b>	<b>53</b>	<b>90</b>	<b>60</b>	<b>77</b>	<b>137</b>	<b>6</b>	<b>8</b>	<b>14</b>	<b>103</b>	<b>138</b>	<b>241</b>
Técnico Analista Químico	37	53	90	60	77	137	6	8	14	103	138	241
<b>BACHILLERATO 20</b>	<b>39</b>	<b>58</b>	<b>97</b>	<b>77</b>	<b>102</b>	<b>179</b>	<b>5</b>	<b>7</b>	<b>12</b>	<b>121</b>	<b>167</b>	<b>288</b>
Técnico Analista Químico	39	58	97	77	102	179	5	7	12	121	167	288
<b>BACHILLERATO 21</b>	<b>21</b>	<b>29</b>	<b>50</b>	<b>39</b>	<b>40</b>	<b>79</b>	<b>3</b>	<b>3</b>	<b>6</b>	<b>63</b>	<b>72</b>	<b>135</b>
Técnico Analista Químico	21	29	50	39	40	79	3	3	6	63	72	135
<b>BACHILLERATO 16</b>	<b>41</b>	<b>61</b>	<b>102</b>	<b>61</b>	<b>99</b>	<b>160</b>	<b>17</b>	<b>17</b>	<b>34</b>	<b>119</b>	<b>177</b>	<b>296</b>
Técnico Analista Químico	41	61	102	61	99	160	17	17	34	119	177	296
<b>BACHILLERATO 22</b>	<b>14</b>	<b>30</b>	<b>44</b>	<b>26</b>	<b>46</b>	<b>72</b>	<b>0</b>	<b>0</b>	<b>0</b>	<b>40</b>	<b>76</b>	<b>116</b>
Técnico Analista Químico	14	30	44	26	46	72	0	0	0	40	76	116
<b>BACHILLERATO 4</b>	<b>38</b>	<b>57</b>	<b>95</b>	<b>76</b>	<b>102</b>	<b>178</b>	<b>10</b>	<b>12</b>	<b>22</b>	<b>124</b>	<b>171</b>	<b>295</b>
Técnico Analista Químico	38	57	95	76	102	178	10	12	22	124	171	295
<b>Tecnologías de la Información y la Comunicación</b>	<b>279</b>	<b>211</b>	<b>490</b>	<b>391</b>	<b>303</b>	<b>694</b>	<b>124</b>	<b>98</b>	<b>222</b>	<b>794</b>	<b>612</b>	<b>1406</b>
<b>BACHILLERATO 14</b>	<b>16</b>	<b>15</b>	<b>31</b>	<b>16</b>	<b>20</b>	<b>36</b>	<b>14</b>	<b>17</b>	<b>31</b>	<b>46</b>	<b>52</b>	<b>98</b>
Técnico Analista Programador	16	15	31	16	20	36	14	17	31	46	52	98
<b>BACHILLERATO 23</b>	<b>20</b>	<b>30</b>	<b>50</b>	<b>17</b>	<b>24</b>	<b>41</b>	<b>28</b>	<b>17</b>	<b>45</b>	<b>65</b>	<b>71</b>	<b>136</b>
Técnico Analista Programador	20	30	50	17	24	41	28	17	45	65	71	136
<b>BACHILLERATO 8</b>	<b>35</b>	<b>11</b>	<b>46</b>	<b>28</b>	<b>8</b>	<b>36</b>	<b>39</b>	<b>18</b>	<b>57</b>	<b>102</b>	<b>37</b>	<b>139</b>
Técnico Analista Programador	35	11	46	28	8	36	39	18	57	102	37	139

Campo de formación académica / Plantel / Programa	Primer ingreso			Cohorte			Otras cohortes			Total		
	Hombre	Mujer	Total	Hombre	Mujer	Total	Hombre	Mujer	Total	Hombre	Mujer	Total
<b>BACHILLERATO 5</b>	<b>39</b>	<b>8</b>	<b>47</b>	<b>47</b>	<b>22</b>	<b>69</b>	<b>6</b>	<b>0</b>	<b>6</b>	<b>92</b>	<b>30</b>	<b>122</b>
Técnico Analista Programador	39	8	47	47	22	69	6	0	6	92	30	122
<b>BACHILLERATO 2</b>	<b>93</b>	<b>96</b>	<b>189</b>	<b>132</b>	<b>127</b>	<b>259</b>	<b>25</b>	<b>31</b>	<b>56</b>	<b>250</b>	<b>254</b>	<b>504</b>
Técnico Analista Programador	93	96	189	132	127	259	25	31	56	250	254	504
<b>BACHILLERATO 12</b>	<b>0</b>	<b>0</b>	<b>0</b>	<b>22</b>	<b>17</b>	<b>39</b>	<b>1</b>	<b>4</b>	<b>5</b>	<b>23</b>	<b>21</b>	<b>44</b>
Técnico Analista Programador	0	0	0	22	17	39	1	4	5	23	21	44
<b>BACHILLERATO 16</b>	<b>39</b>	<b>12</b>	<b>51</b>	<b>53</b>	<b>27</b>	<b>80</b>	<b>7</b>	<b>8</b>	<b>15</b>	<b>99</b>	<b>47</b>	<b>146</b>
Técnico Analista Programador	39	12	51	53	27	80	7	8	15	99	47	146
<b>BACHILLERATO 25</b>	<b>24</b>	<b>24</b>	<b>48</b>	<b>38</b>	<b>20</b>	<b>58</b>	<b>2</b>	<b>1</b>	<b>3</b>	<b>64</b>	<b>45</b>	<b>109</b>
Técnico Analista Programador	24	24	48	38	20	58	2	1	3	64	45	109
<b>BACHILLERATO 29</b>	<b>13</b>	<b>15</b>	<b>28</b>	<b>38</b>	<b>38</b>	<b>76</b>	<b>2</b>	<b>2</b>	<b>4</b>	<b>53</b>	<b>55</b>	<b>108</b>
Técnico Analista Programador	13	15	28	38	38	76	2	2	4	53	55	108
<b>Ingeniería, Manufactura y Construcción</b>	<b>116</b>	<b>116</b>	<b>232</b>	<b>222</b>	<b>173</b>	<b>395</b>	<b>21</b>	<b>23</b>	<b>44</b>	<b>359</b>	<b>312</b>	<b>671</b>
<b>BACHILLERATO 8</b>	<b>17</b>	<b>30</b>	<b>47</b>	<b>44</b>	<b>31</b>	<b>75</b>	<b>8</b>	<b>5</b>	<b>13</b>	<b>69</b>	<b>66</b>	<b>135</b>
Técnico en Dibujo	17	30	47	44	31	75	8	5	13	69	66	135
<b>BACHILLERATO 20</b>	<b>48</b>	<b>44</b>	<b>92</b>	<b>94</b>	<b>71</b>	<b>165</b>	<b>8</b>	<b>5</b>	<b>13</b>	<b>150</b>	<b>120</b>	<b>270</b>
Técnico en Dibujo	48	44	92	94	71	165	8	5	13	150	120	270
<b>BACHILLERATO 4</b>	<b>51</b>	<b>42</b>	<b>93</b>	<b>84</b>	<b>71</b>	<b>155</b>	<b>5</b>	<b>13</b>	<b>18</b>	<b>140</b>	<b>126</b>	<b>266</b>
Técnico en Dibujo	51	42	93	84	71	155	5	13	18	140	126	266
<b>Ciencias de la Salud</b>	<b>16</b>	<b>78</b>	<b>94</b>	<b>25</b>	<b>97</b>	<b>122</b>	<b>6</b>	<b>19</b>	<b>25</b>	<b>47</b>	<b>194</b>	<b>241</b>
<b>ESCUELA TÉCNICA DE ENFERMERÍA</b>	<b>16</b>	<b>78</b>	<b>94</b>	<b>25</b>	<b>97</b>	<b>122</b>	<b>6</b>	<b>19</b>	<b>25</b>	<b>47</b>	<b>194</b>	<b>241</b>
Enfermera (o) General	16	78	94	25	97	122	6	19	25	47	194	241
<b>Tota Bachilleratos U de C</b>	<b>2310</b>	<b>2969</b>	<b>5279</b>	<b>3540</b>	<b>4408</b>	<b>7948</b>	<b>514</b>	<b>601</b>	<b>1115</b>	<b>6364</b>	<b>7978</b>	<b>14342</b>
<b>Artes y Humanidades</b>	<b>108</b>	<b>95</b>	<b>203</b>	<b>128</b>	<b>98</b>	<b>226</b>	<b>8</b>	<b>9</b>	<b>17</b>	<b>244</b>	<b>202</b>	<b>446</b>
<b>EDUCACIÓN INTEGRAL COLIMA A.C.</b>	<b>13</b>	<b>11</b>	<b>24</b>	<b>12</b>	<b>13</b>	<b>25</b>	<b>0</b>	<b>1</b>	<b>1</b>	<b>25</b>	<b>25</b>	<b>50</b>
Bachillerato General	13	11	24	12	13	25	0	1	1	25	25	50
<b>LICEO DELTA A.C.</b>	<b>7</b>	<b>2</b>	<b>9</b>	<b>5</b>	<b>0</b>	<b>5</b>	<b>1</b>	<b>1</b>	<b>2</b>	<b>13</b>	<b>3</b>	<b>16</b>
Bachillerato General	7	2	9	5	0	5	1	1	2	13	3	16
<b>INSTITUTO ESCOLAR MONTE CORONA A.C.</b>	<b>29</b>	<b>35</b>	<b>64</b>	<b>25</b>	<b>30</b>	<b>55</b>	<b>3</b>	<b>2</b>	<b>5</b>	<b>57</b>	<b>67</b>	<b>124</b>
Bachillerato General	29	35	64	25	30	55	3	2	5	57	67	124
<b>INSTITUTO COLIMENSE DE EDUCACIÓN BÁSICA S.C.</b>	<b>30</b>	<b>27</b>	<b>57</b>	<b>47</b>	<b>50</b>	<b>97</b>	<b>1</b>	<b>4</b>	<b>5</b>	<b>78</b>	<b>81</b>	<b>159</b>
Bachillerato General	30	27	57	47	50	97	1	4	5	78	81	159
<b>INSTITUTO FRAY PEDRO DE GANTE, A.C.</b>	<b>25</b>	<b>18</b>	<b>43</b>	<b>33</b>	<b>0</b>	<b>33</b>	<b>2</b>	<b>0</b>	<b>2</b>	<b>60</b>	<b>18</b>	<b>78</b>
Bachillerato General	25	18	43	33	0	33	2	0	2	60	18	78
<b>CENTRO DE DESARROLLO EDUCATIVO DE COLIMA A.C.</b>	<b>4</b>	<b>2</b>	<b>6</b>	<b>6</b>	<b>5</b>	<b>11</b>	<b>1</b>	<b>1</b>	<b>2</b>	<b>11</b>	<b>8</b>	<b>19</b>
Bachillerato General	4	2	6	6	5	11	1	1	2	11	8	19
<b>Total Bachilleratos incorporados</b>	<b>108</b>	<b>95</b>	<b>203</b>	<b>128</b>	<b>98</b>	<b>226</b>	<b>8</b>	<b>9</b>	<b>17</b>	<b>244</b>	<b>202</b>	<b>446</b>
<b>Total</b>	<b>2418</b>	<b>3064</b>	<b>5482</b>	<b>3668</b>	<b>4506</b>	<b>8174</b>	<b>522</b>	<b>610</b>	<b>1132</b>	<b>6608</b>	<b>8180</b>	<b>14788</b>

Elaboración: Coordinación de Planeación y Desarrollo Institucional.  
Fuente: Sistema de Control Escolar de la Universidad de Colima. SICEUC.  
Fecha de corte: 30 de septiembre de 2017.

Gráfica No. 2.7.



Elaboración: Coordinación de Planeación y Desarrollo Institucional.  
 Fuente: Sistema de Control Escolar de la Universidad de Colima. SICEUC.  
 Fecha de Corte: 30 de Septiembre de 2017.

Según la Clasificación Mexicana de Programas de Estudio por campos de formación académica (CMPE) 2016 de la oferta educativa del Nivel Medio Superior de la Universidad de Colima, se contaron con 6 campos de formación, de los cuales predomina en todas las delegaciones el área de Artes y Humanidades debido a que destaca la oferta del programa de Bachillerato General, el cual pertenece a dicha área.

Nivel Medio Superior  
Matrícula escolar por edad y semestre  
agosto 2017- febrero 2018

Tabla No. 2.9.

Plantel / Carrera	Semestre	14 años	15 años	16 años	17 años	18 años	19 años	20 años	21 años	22 años	23 años	24 años	25 años	Total
<b>Delegación Manzanillo</b>		<b>422</b>	<b>961</b>	<b>905</b>	<b>569</b>	<b>57</b>	<b>18</b>	<b>12</b>	<b>11</b>	<b>8</b>	<b>9</b>	<b>6</b>	<b>61</b>	<b>3039</b>
<b>BACHILLERATO 10</b>		<b>55</b>	<b>165</b>	<b>111</b>	<b>75</b>	<b>17</b>	<b>5</b>	<b>4</b>	<b>5</b>	<b>6</b>	<b>5</b>	<b>4</b>	<b>54</b>	<b>506</b>
Bachillerato General Modalidad Semiescolarizado	1	0	5	1	3	2	1	2	1	1	1	2	13	32
	3	0	0	0	0	3	2	2	4	5	4	2	41	63
	<b>Subtotal</b>	<b>0</b>	<b>5</b>	<b>1</b>	<b>3</b>	<b>5</b>	<b>3</b>	<b>4</b>	<b>5</b>	<b>6</b>	<b>5</b>	<b>4</b>	<b>54</b>	<b>95</b>
Bachillerato General	1	26	62	6	0	0	0	0	0	0	0	0	0	94
	3	0	25	37	3	0	0	0	0	0	0	0	0	65
	5	0	0	24	46	7	2	0	0	0	0	0	0	79
	<b>Subtotal</b>	<b>26</b>	<b>87</b>	<b>67</b>	<b>49</b>	<b>7</b>	<b>2</b>	<b>0</b>	<b>0</b>	<b>0</b>	<b>0</b>	<b>0</b>	<b>0</b>	<b>238</b>
Técnico en Contabilidad	1	29	52	9	2	0	0	0	0	0	0	0	0	92
	3	0	21	27	6	0	0	0	0	0	0	0	0	54
	5	0	0	7	15	5	0	0	0	0	0	0	0	27
	<b>Subtotal</b>	<b>29</b>	<b>73</b>	<b>43</b>	<b>23</b>	<b>5</b>	<b>0</b>	<b>0</b>	<b>0</b>	<b>0</b>	<b>0</b>	<b>0</b>	<b>0</b>	<b>173</b>
<b>BACHILLERATO 14</b>		<b>34</b>	<b>69</b>	<b>70</b>	<b>46</b>	<b>1</b>	<b>1</b>	<b>0</b>	<b>0</b>	<b>0</b>	<b>0</b>	<b>0</b>	<b>0</b>	<b>221</b>
Bachillerato General	1	23	22	1	0	0	0	0	0	0	0	0	0	46
	3	0	17	25	1	0	0	0	0	0	0	0	0	43
	5	0	0	9	24	1	0	0	0	0	0	0	0	34
	<b>Subtotal</b>	<b>23</b>	<b>39</b>	<b>35</b>	<b>25</b>	<b>1</b>	<b>0</b>	<b>0</b>	<b>0</b>	<b>0</b>	<b>0</b>	<b>0</b>	<b>0</b>	<b>123</b>
Técnico Analista Programador	1	11	18	2	0	0	0	0	0	0	0	0	0	31
	3	0	12	20	6	0	0	0	0	0	0	0	0	38
	5	0	0	13	15	0	1	0	0	0	0	0	0	29
	<b>Subtotal</b>	<b>11</b>	<b>30</b>	<b>35</b>	<b>21</b>	<b>0</b>	<b>1</b>	<b>0</b>	<b>0</b>	<b>0</b>	<b>0</b>	<b>0</b>	<b>0</b>	<b>98</b>
<b>BACHILLERATO 23</b>		<b>43</b>	<b>84</b>	<b>87</b>	<b>53</b>	<b>6</b>	<b>3</b>	<b>0</b>	<b>0</b>	<b>0</b>	<b>0</b>	<b>0</b>	<b>0</b>	<b>276</b>
Bachillerato General	1	19	29	2	0	0	0	0	0	0	0	0	0	50
	3	0	14	27	4	1	0	0	0	0	0	0	0	46
	5	0	0	18	23	2	1	0	0	0	0	0	0	44
	<b>Subtotal</b>	<b>19</b>	<b>43</b>	<b>47</b>	<b>27</b>	<b>3</b>	<b>1</b>	<b>0</b>	<b>0</b>	<b>0</b>	<b>0</b>	<b>0</b>	<b>0</b>	<b>140</b>
Técnico Analista Programador	1	24	24	2	0	0	0	0	0	0	0	0	0	50
	3	0	17	24	6	0	0	0	0	0	0	0	0	47
	5	0	0	14	20	3	2	0	0	0	0	0	0	39
	<b>Subtotal</b>	<b>24</b>	<b>41</b>	<b>40</b>	<b>26</b>	<b>3</b>	<b>2</b>	<b>0</b>	<b>0</b>	<b>0</b>	<b>0</b>	<b>0</b>	<b>0</b>	<b>136</b>
<b>BACHILLERATO 27</b>		<b>48</b>	<b>67</b>	<b>95</b>	<b>49</b>	<b>7</b>	<b>0</b>	<b>0</b>	<b>0</b>	<b>0</b>	<b>0</b>	<b>0</b>	<b>0</b>	<b>266</b>
Bachillerato General	1	22	22	1	0	0	0	0	0	0	0	0	0	45
	3	0	17	27	1	0	0	0	0	0	0	0	0	45
	5	0	0	19	29	3	0	0	0	0	0	0	0	51
	<b>Subtotal</b>	<b>22</b>	<b>39</b>	<b>47</b>	<b>30</b>	<b>3</b>	<b>0</b>	<b>0</b>	<b>0</b>	<b>0</b>	<b>0</b>	<b>0</b>	<b>0</b>	<b>141</b>
Técnico en Contabilidad	1	26	16	1	0	0	0	0	0	0	0	0	0	43
	3	0	12	28	3	1	0	0	0	0	0	0	0	44
	5	0	0	19	16	3	0	0	0	0	0	0	0	38
	<b>Subtotal</b>	<b>26</b>	<b>28</b>	<b>48</b>	<b>19</b>	<b>4</b>	<b>0</b>	<b>0</b>	<b>0</b>	<b>0</b>	<b>0</b>	<b>0</b>	<b>0</b>	<b>125</b>

Plantel / Carrera	Semestre	14 años	15 años	16 años	17 años	18 años	19 años	20 años	21 años	22 años	23 años	24 años	25 años	Total
<b>BACHILLERATO 28</b>		<b>16</b>	<b>35</b>	<b>34</b>	<b>25</b>	<b>2</b>	<b>0</b>	<b>0</b>	<b>0</b>	<b>0</b>	<b>0</b>	<b>0</b>	<b>0</b>	<b>112</b>
Técnico en Contabilidad	1	16	20	2	1	0	0	0	0	0	0	0	0	39
	3	0	15	19	0	0	0	0	0	0	0	0	0	34
	5	0	0	13	24	2	0	0	0	0	0	0	0	39
	<b>Subtotal</b>	<b>16</b>	<b>35</b>	<b>34</b>	<b>25</b>	<b>2</b>	<b>0</b>	<b>0</b>	<b>0</b>	<b>0</b>	<b>0</b>	<b>0</b>	<b>0</b>	<b>112</b>
<b>BACHILLERATO 8</b>		<b>112</b>	<b>286</b>	<b>278</b>	<b>178</b>	<b>4</b>	<b>0</b>	<b>1</b>	<b>0</b>	<b>0</b>	<b>0</b>	<b>0</b>	<b>859</b>	
Bachillerato General	1	26	63	0	0	0	0	0	0	0	0	0	0	89
	3	0	44	60	1	0	0	0	0	0	0	0	0	105
	5	0	0	47	62	3	0	0	0	0	0	0	0	112
	<b>Subtotal</b>	<b>26</b>	<b>107</b>	<b>107</b>	<b>63</b>	<b>3</b>	<b>0</b>	<b>0</b>	<b>0</b>	<b>0</b>	<b>0</b>	<b>0</b>	<b>0</b>	<b>306</b>
Técnico Analista Programador	1	15	28	2	1	0	0	0	0	0	0	0	0	46
	3	0	21	25	5	0	0	0	0	0	0	0	0	51
	5	0	0	10	31	0	0	1	0	0	0	0	0	42
	<b>Subtotal</b>	<b>15</b>	<b>49</b>	<b>37</b>	<b>37</b>	<b>0</b>	<b>0</b>	<b>1</b>	<b>0</b>	<b>0</b>	<b>0</b>	<b>0</b>	<b>0</b>	<b>139</b>
Técnico en Contabilidad	1	44	45	3	0	0	0	0	0	0	0	0	0	92
	3	0	45	53	0	0	0	0	0	0	0	0	0	98
	5	0	0	37	51	1	0	0	0	0	0	0	0	89
	<b>Subtotal</b>	<b>44</b>	<b>90</b>	<b>93</b>	<b>51</b>	<b>1</b>	<b>0</b>	<b>0</b>	<b>0</b>	<b>0</b>	<b>0</b>	<b>0</b>	<b>0</b>	<b>279</b>
Técnico en Dibujo	1	27	18	2	0	0	0	0	0	0	0	0	0	47
	3	0	22	26	1	0	0	0	0	0	0	0	0	49
	5	0	0	13	26	0	0	0	0	0	0	0	0	39
	<b>Subtotal</b>	<b>27</b>	<b>40</b>	<b>41</b>	<b>27</b>	<b>0</b>	<b>0</b>	<b>0</b>	<b>0</b>	<b>0</b>	<b>0</b>	<b>0</b>	<b>0</b>	<b>135</b>
<b>BACHILLERATO 9</b>		<b>86</b>	<b>186</b>	<b>182</b>	<b>99</b>	<b>5</b>	<b>0</b>	<b>0</b>	<b>0</b>	<b>0</b>	<b>0</b>	<b>0</b>	<b>558</b>	
Bachillerato General	1	33	52	2	0	0	0	0	0	0	0	0	0	87
	3	0	26	32	2	0	0	0	0	0	0	0	0	60
	5	0	0	30	31	1	0	0	0	0	0	0	0	62
	<b>Subtotal</b>	<b>33</b>	<b>78</b>	<b>64</b>	<b>33</b>	<b>1</b>	<b>0</b>	<b>0</b>	<b>0</b>	<b>0</b>	<b>0</b>	<b>0</b>	<b>0</b>	<b>209</b>
Técnico Analista Químico	1	31	55	4	0	0	0	0	0	0	0	0	0	90
	3	0	23	45	4	0	0	0	0	0	0	0	0	72
	5	0	0	40	36	3	0	0	0	0	0	0	0	79
	<b>Subtotal</b>	<b>31</b>	<b>78</b>	<b>89</b>	<b>40</b>	<b>3</b>	<b>0</b>	<b>0</b>	<b>0</b>	<b>0</b>	<b>0</b>	<b>0</b>	<b>0</b>	<b>241</b>
Técnico en Contabilidad	1	22	19	0	1	0	0	0	0	0	0	0	0	42
	3	0	11	19	2	0	0	0	0	0	0	0	0	32
	5	0	0	10	23	1	0	0	0	0	0	0	0	34
	<b>Subtotal</b>	<b>22</b>	<b>30</b>	<b>29</b>	<b>26</b>	<b>1</b>	<b>0</b>	<b>0</b>	<b>0</b>	<b>0</b>	<b>0</b>	<b>0</b>	<b>0</b>	<b>108</b>
<b>ESCUELA TÉCNICA DE ENFERMERÍA</b>		<b>28</b>	<b>69</b>	<b>48</b>	<b>44</b>	<b>15</b>	<b>9</b>	<b>7</b>	<b>6</b>	<b>2</b>	<b>4</b>	<b>2</b>	<b>7</b>	<b>241</b>
Enfermera (o) General	1	28	55	8	3	0	0	0	0	0	0	0	0	94
	3	0	14	29	9	0	1	2	0	0	1	0	1	57
	5	0	0	11	20	3	4	0	2	0	1	1	2	44
	<b>Subtotal</b>	<b>28</b>	<b>69</b>	<b>48</b>	<b>44</b>	<b>15</b>	<b>9</b>	<b>7</b>	<b>6</b>	<b>2</b>	<b>4</b>	<b>2</b>	<b>7</b>	<b>241</b>

Plantel / Carrera	Semestre	14 años	15 años	16 años	17 años	18 años	19 años	20 años	21 años	22 años	23 años	24 años	25 años	Total
<b>Delegación Tecomán</b>		<b>384</b>	<b>906</b>	<b>915</b>	<b>578</b>	<b>55</b>	<b>15</b>	<b>10</b>	<b>5</b>	<b>4</b>	<b>2</b>	<b>3</b>	<b>37</b>	<b>2914</b>
<b>BACHILLERATO 6</b>		<b>45</b>	<b>105</b>	<b>98</b>	<b>78</b>	<b>23</b>	<b>8</b>	<b>8</b>	<b>4</b>	<b>4</b>	<b>2</b>	<b>3</b>	<b>37</b>	<b>415</b>
Bachillerato General	1	25	53	15	2	1	0	0	0	0	0	0	0	96
	3	0	18	36	8	2	0	0	0	0	0	0	0	64
	5	0	0	20	47	7	3	1	0	0	0	0	0	78
	<b>Subtotal</b>	<b>25</b>	<b>71</b>	<b>71</b>	<b>57</b>	<b>10</b>	<b>3</b>	<b>1</b>	<b>0</b>	<b>0</b>	<b>0</b>	<b>0</b>	<b>0</b>	<b>238</b>
Técnico en Contabilidad	1	20	24	3	1	0	0	0	0	0	0	0	0	48
	3	0	10	13	5	1	0	0	0	0	0	0	0	29
	5	0	0	8	10	7	0	1	0	0	0	0	0	26
	<b>Subtotal</b>	<b>20</b>	<b>34</b>	<b>24</b>	<b>16</b>	<b>8</b>	<b>0</b>	<b>1</b>	<b>0</b>	<b>0</b>	<b>0</b>	<b>0</b>	<b>0</b>	<b>103</b>
Bachillerato General Modalidad Semiescolarizado	1	0	0	2	4	3	4	4	2	1	1	2	16	39
	3	0	0	1	1	2	1	2	2	3	1	1	21	35
	<b>Subtotal</b>	<b>0</b>	<b>0</b>	<b>3</b>	<b>5</b>	<b>5</b>	<b>5</b>	<b>6</b>	<b>4</b>	<b>4</b>	<b>2</b>	<b>3</b>	<b>37</b>	<b>74</b>
<b>BACHILLERATO 19</b>		<b>35</b>	<b>62</b>	<b>64</b>	<b>19</b>	<b>3</b>	<b>2</b>	<b>1</b>	<b>0</b>	<b>0</b>	<b>0</b>	<b>0</b>	<b>0</b>	<b>186</b>
Bachillerato General	1	16	13	5	1	0	0	0	0	0	0	0	0	35
	3	0	9	10	0	0	0	0	0	0	0	0	0	19
	5	0	0	5	3	2	0	1	0	0	0	0	0	11
	<b>Subtotal</b>	<b>16</b>	<b>22</b>	<b>20</b>	<b>4</b>	<b>2</b>	<b>0</b>	<b>1</b>	<b>0</b>	<b>0</b>	<b>0</b>	<b>0</b>	<b>0</b>	<b>65</b>
Técnico en Contabilidad	1	19	21	4	0	0	0	0	0	0	0	0	0	44
	3	0	19	18	1	0	0	0	0	0	0	0	0	38
	5	0	0	22	14	1	2	0	0	0	0	0	0	39
	<b>Subtotal</b>	<b>19</b>	<b>40</b>	<b>44</b>	<b>15</b>	<b>1</b>	<b>2</b>	<b>0</b>	<b>0</b>	<b>0</b>	<b>0</b>	<b>0</b>	<b>0</b>	<b>121</b>
<b>BACHILLERATO 20</b>		<b>101</b>	<b>272</b>	<b>284</b>	<b>184</b>	<b>7</b>	<b>1</b>	<b>0</b>	<b>1</b>	<b>0</b>	<b>0</b>	<b>0</b>	<b>0</b>	<b>850</b>
Bachillerato General	1	31	63	2	0	0	0	0	0	0	0	0	0	96
	3	0	29	61	1	0	0	0	0	0	0	0	0	91
	5	0	0	43	59	2	0	0	1	0	0	0	0	105
	<b>Subtotal</b>	<b>31</b>	<b>92</b>	<b>106</b>	<b>60</b>	<b>2</b>	<b>0</b>	<b>0</b>	<b>1</b>	<b>0</b>	<b>0</b>	<b>0</b>	<b>0</b>	<b>292</b>
Técnico Analista Químico	1	36	59	2	0	0	0	0	0	0	0	0	0	97
	3	0	28	62	1	0	0	0	0	0	0	0	0	91
	5	0	0	33	66	1	0	0	0	0	0	0	0	100
	<b>Subtotal</b>	<b>36</b>	<b>87</b>	<b>97</b>	<b>67</b>	<b>1</b>	<b>0</b>	<b>0</b>	<b>0</b>	<b>0</b>	<b>0</b>	<b>0</b>	<b>0</b>	<b>288</b>
Técnico en Dibujo	1	34	56	2	0	0	0	0	0	0	0	0	0	92
	3	0	37	47	3	0	0	0	0	0	0	0	0	87
	5	0	0	32	54	4	1	0	0	0	0	0	0	91
	<b>Subtotal</b>	<b>34</b>	<b>93</b>	<b>81</b>	<b>57</b>	<b>4</b>	<b>1</b>	<b>0</b>	<b>0</b>	<b>0</b>	<b>0</b>	<b>0</b>	<b>0</b>	<b>270</b>
<b>BACHILLERATO 21</b>		<b>22</b>	<b>36</b>	<b>38</b>	<b>39</b>	<b>0</b>	<b>0</b>	<b>0</b>	<b>0</b>	<b>0</b>	<b>0</b>	<b>0</b>	<b>0</b>	<b>135</b>
Técnico Analista Químico	1	22	27	0	1	0	0	0	0	0	0	0	0	50
	3	0	9	30	3	0	0	0	0	0	0	0	0	42
	5	0	0	8	35	0	0	0	0	0	0	0	0	43
	<b>Subtotal</b>	<b>22</b>	<b>36</b>	<b>38</b>	<b>39</b>	<b>0</b>	<b>0</b>	<b>0</b>	<b>0</b>	<b>0</b>	<b>0</b>	<b>0</b>	<b>0</b>	<b>135</b>
<b>BACHILLERATO 24</b>		<b>15</b>	<b>29</b>	<b>28</b>	<b>20</b>	<b>1</b>	<b>0</b>	<b>0</b>	<b>0</b>	<b>0</b>	<b>0</b>	<b>0</b>	<b>93</b>	
Bachillerato General	1	15	18	3	1	0	0	0	0	0	0	0	0	37
	3	0	11	20	3	0	0	0	0	0	0	0	0	34
	5	0	0	5	16	1	0	0	0	0	0	0	0	22
	<b>Subtotal</b>	<b>15</b>	<b>29</b>	<b>28</b>	<b>20</b>	<b>1</b>	<b>0</b>	<b>0</b>	<b>0</b>	<b>0</b>	<b>0</b>	<b>0</b>	<b>0</b>	<b>93</b>



Plantel / Carrera	Semestre	14 años	15 años	16 años	17 años	18 años	19 años	20 años	21 años	22 años	23 años	24 años	25 años	Total
<b>BACHILLERATO 26</b>		<b>22</b>	<b>39</b>	<b>44</b>	<b>22</b>	<b>0</b>	<b>1</b>	<b>0</b>	<b>0</b>	<b>0</b>	<b>0</b>	<b>0</b>	<b>0</b>	<b>128</b>
Bachillerato General	1	22	27	3	1	0	0	0	0	0	0	0	0	53
	3	0	12	24	0	0	0	0	0	0	0	0	0	36
	5	0	0	17	21	0	1	0	0	0	0	0	0	39
	<b>Subtotal</b>	<b>22</b>	<b>39</b>	<b>44</b>	<b>22</b>	<b>0</b>	<b>1</b>	<b>0</b>	<b>0</b>	<b>0</b>	<b>0</b>	<b>0</b>	<b>0</b>	<b>128</b>
<b>BACHILLERATO 31</b>		<b>15</b>	<b>49</b>	<b>44</b>	<b>28</b>	<b>2</b>	<b>0</b>	<b>0</b>	<b>0</b>	<b>0</b>	<b>0</b>	<b>0</b>	<b>138</b>	
Técnico en Contabilidad	1	15	30	5	0	0	0	0	0	0	0	0	0	50
	3	0	19	23	3	1	0	0	0	0	0	0	0	46
	5	0	0	16	25	1	0	0	0	0	0	0	0	42
	<b>Subtotal</b>	<b>15</b>	<b>49</b>	<b>44</b>	<b>28</b>	<b>2</b>	<b>0</b>	<b>0</b>	<b>0</b>	<b>0</b>	<b>0</b>	<b>0</b>	<b>0</b>	<b>138</b>
<b>BACHILLERATO 5</b>		<b>114</b>	<b>281</b>	<b>267</b>	<b>162</b>	<b>17</b>	<b>3</b>	<b>1</b>	<b>0</b>	<b>0</b>	<b>0</b>	<b>0</b>	<b>845</b>	
Bachillerato General	1	54	118	5	2	1	0	0	0	0	0	0	0	180
	3	0	51	90	6	2	0	0	0	0	0	0	0	149
	5	0	0	63	76	6	3	0	0	0	0	0	0	148
	<b>Subtotal</b>	<b>54</b>	<b>169</b>	<b>158</b>	<b>84</b>	<b>9</b>	<b>3</b>	<b>0</b>	<b>0</b>	<b>0</b>	<b>0</b>	<b>0</b>	<b>0</b>	<b>477</b>
Técnico Analista Programador	1	19	22	6	0	0	0	0	0	0	0	0	0	47
	3	0	10	23	0	0	0	0	0	0	0	0	0	33
	5	0	0	16	23	3	0	0	0	0	0	0	0	42
	<b>Subtotal</b>	<b>19</b>	<b>32</b>	<b>45</b>	<b>23</b>	<b>3</b>	<b>0</b>	<b>0</b>	<b>0</b>	<b>0</b>	<b>0</b>	<b>0</b>	<b>0</b>	<b>122</b>
Técnico en Contabilidad	1	41	51	1	1	0	0	0	0	0	0	0	0	94
	3	0	29	35	3	0	0	1	0	0	0	0	0	68
	5	0	0	28	51	5	0	0	0	0	0	0	0	84
	<b>Subtotal</b>	<b>41</b>	<b>80</b>	<b>64</b>	<b>55</b>	<b>5</b>	<b>0</b>	<b>1</b>	<b>0</b>	<b>0</b>	<b>0</b>	<b>0</b>	<b>0</b>	<b>246</b>
<b>BACHILLERATO 7</b>		<b>15</b>	<b>33</b>	<b>48</b>	<b>26</b>	<b>2</b>	<b>0</b>	<b>0</b>	<b>0</b>	<b>0</b>	<b>0</b>	<b>0</b>	<b>124</b>	
Bachillerato General	1	15	26	2	0	0	0	0	0	0	0	0	0	43
	3	0	7	28	4	0	0	0	0	0	0	0	0	39
	5	0	0	18	22	2	0	0	0	0	0	0	0	42
	<b>Subtotal</b>	<b>15</b>	<b>33</b>	<b>48</b>	<b>26</b>	<b>2</b>	<b>0</b>	<b>0</b>	<b>0</b>	<b>0</b>	<b>0</b>	<b>0</b>	<b>0</b>	<b>124</b>
<b>Delegación Colima</b>		<b>559</b>	<b>1169</b>	<b>1264</b>	<b>767</b>	<b>73</b>	<b>24</b>	<b>14</b>	<b>14</b>	<b>5</b>	<b>5</b>	<b>9</b>	<b>37</b>	<b>3940</b>
<b>BACHILLERATO 1</b>		<b>172</b>	<b>363</b>	<b>404</b>	<b>250</b>	<b>5</b>	<b>0</b>	<b>0</b>	<b>0</b>	<b>0</b>	<b>0</b>	<b>0</b>	<b>0</b>	<b>1194</b>
Bachillerato General	1	172	225	2	1	0	0	0	0	0	0	0	0	400
	3	0	138	230	6	1	0	0	0	0	0	0	0	375
	5	0	0	150	224	4	0	0	0	0	0	0	0	378
	<b>Subtotal</b>	<b>172</b>	<b>363</b>	<b>382</b>	<b>231</b>	<b>5</b>	<b>0</b>	<b>0</b>	<b>0</b>	<b>0</b>	<b>0</b>	<b>0</b>	<b>0</b>	<b>1153</b>
Bachillerato General Bilingüe	5	0	0	22	19	0	0	0	0	0	0	0	0	41
<b>BACHILLERATO 15</b>		<b>77</b>	<b>138</b>	<b>115</b>	<b>73</b>	<b>6</b>	<b>0</b>	<b>0</b>	<b>0</b>	<b>0</b>	<b>0</b>	<b>0</b>	<b>0</b>	<b>409</b>
Bachillerato General	1	77	94	8	1	1	0	0	0	0	0	0	0	181
	3	0	44	57	9	1	0	0	0	0	0	0	0	111
	5	0	0	50	63	4	0	0	0	0	0	0	0	117
	<b>Subtotal</b>	<b>77</b>	<b>138</b>	<b>115</b>	<b>73</b>	<b>6</b>	<b>0</b>	<b>0</b>	<b>0</b>	<b>0</b>	<b>0</b>	<b>0</b>	<b>0</b>	<b>409</b>
<b>BACHILLERATO 2</b>		<b>160</b>	<b>339</b>	<b>355</b>	<b>193</b>	<b>20</b>	<b>3</b>	<b>1</b>	<b>0</b>	<b>0</b>	<b>0</b>	<b>0</b>	<b>1071</b>	
Bachillerato General	1	76	108	5	0	0	0	0	0	0	0	0	0	189
	3	0	72	110	8	0	0	0	0	0	0	0	0	190
	5	0	0	77	101	8	2	0	0	0	0	0	0	188
	<b>Subtotal</b>	<b>76</b>	<b>180</b>	<b>192</b>	<b>109</b>	<b>8</b>	<b>2</b>	<b>0</b>	<b>0</b>	<b>0</b>	<b>0</b>	<b>0</b>	<b>0</b>	<b>567</b>
Técnico Analista Programador	1	84	98	5	2	0	0	0	0	0	0	0	0	189
	3	0	61	94	8	0	0	0	0	0	0	0	0	163
	5	0	0	64	74	12	1	1	0	0	0	0	0	152
	<b>Subtotal</b>	<b>84</b>	<b>159</b>	<b>163</b>	<b>84</b>	<b>12</b>	<b>1</b>	<b>1</b>	<b>0</b>	<b>0</b>	<b>0</b>	<b>0</b>	<b>0</b>	<b>504</b>

Plantel / Carrera	Semestre	14 años	15 años	16 años	17 años	18 años	19 años	20 años	21 años	22 años	23 años	24 años	25 años	Total
<b>BACHILLERATO 3</b>		<b>74</b>	<b>150</b>	<b>186</b>	<b>147</b>	<b>30</b>	<b>15</b>	<b>5</b>	<b>7</b>	<b>2</b>	<b>3</b>	<b>6</b>	<b>35</b>	<b>660</b>
Bachillerato General	1	74	103	23	3	1	0	1	0	0	0	0	0	205
	3	0	47	88	31	6	1	0	0	0	0	0	0	173
	5	0	0	75	113	21	5	1	0	0	0	0	0	215
	<b>Subtotal</b>	<b>74</b>	<b>150</b>	<b>186</b>	<b>147</b>	<b>28</b>	<b>6</b>	<b>2</b>	<b>0</b>	<b>0</b>	<b>0</b>	<b>0</b>	<b>0</b>	<b>593</b>
Bachillerato General Modalidad Semiescolarizado	1	0	0	0	0	2	6	2	6	2	0	1	15	34
	3	0	0	0	0	0	3	1	1	0	3	5	20	33
	<b>Subtotal</b>	<b>0</b>	<b>0</b>	<b>0</b>	<b>0</b>	<b>2</b>	<b>9</b>	<b>3</b>	<b>7</b>	<b>2</b>	<b>3</b>	<b>6</b>	<b>35</b>	<b>67</b>
<b>BACHILLERATO 30</b>		<b>74</b>	<b>172</b>	<b>191</b>	<b>98</b>	<b>4</b>	<b>0</b>	<b>0</b>	<b>0</b>	<b>0</b>	<b>0</b>	<b>0</b>	<b>0</b>	<b>539</b>
Bachillerato General	1	74	108	8	2	0	0	0	0	0	0	0	0	192
	3	0	64	116	5	0	0	0	0	0	0	0	0	185
	5	0	0	67	91	4	0	0	0	0	0	0	0	162
	<b>Subtotal</b>	<b>74</b>	<b>172</b>	<b>191</b>	<b>98</b>	<b>4</b>	<b>0</b>	<b>0</b>	<b>0</b>	<b>0</b>	<b>0</b>	<b>0</b>	<b>0</b>	<b>539</b>
<b>INSTITUTO UNIVERSITARIO DE BELLAS ARTES</b>		<b>2</b>	<b>7</b>	<b>13</b>	<b>6</b>	<b>8</b>	<b>6</b>	<b>8</b>	<b>7</b>	<b>3</b>	<b>2</b>	<b>3</b>	<b>2</b>	<b>67</b>
Técnico en Artes con Especialidad en Música	1	2	6	6	3	5	4	4	3	0	2	1	0	36
	3	0	1	6	1	3	2	3	2	1	0	2	1	22
	5	0	0	1	2	0	0	1	2	2	0	0	1	9
	<b>Subtotal</b>	<b>2</b>	<b>7</b>	<b>13</b>	<b>6</b>	<b>8</b>	<b>6</b>	<b>8</b>	<b>7</b>	<b>3</b>	<b>2</b>	<b>3</b>	<b>2</b>	<b>67</b>
<b>Delegación Coquimatlán</b>		<b>58</b>	<b>113</b>	<b>105</b>	<b>80</b>	<b>4</b>	<b>1</b>	<b>0</b>	<b>0</b>	<b>0</b>	<b>0</b>	<b>0</b>	<b>0</b>	<b>361</b>
<b>BACHILLERATO 18</b>		<b>58</b>	<b>113</b>	<b>105</b>	<b>80</b>	<b>4</b>	<b>1</b>	<b>0</b>	<b>0</b>	<b>0</b>	<b>0</b>	<b>0</b>	<b>0</b>	<b>361</b>
Bachillerato General	1	58	69	2	1	0	0	0	0	0	0	0	0	130
	3	0	44	63	7	0	0	0	0	0	0	0	0	114
	5	0	0	40	72	4	1	0	0	0	0	0	0	117
	<b>Subtotal</b>	<b>58</b>	<b>113</b>	<b>105</b>	<b>80</b>	<b>4</b>	<b>1</b>	<b>0</b>	<b>0</b>	<b>0</b>	<b>0</b>	<b>0</b>	<b>0</b>	<b>361</b>
<b>Delegación Villa de Álvarez</b>		<b>641</b>	<b>1326</b>	<b>1399</b>	<b>677</b>	<b>38</b>	<b>5</b>	<b>1</b>	<b>1</b>	<b>0</b>	<b>0</b>	<b>0</b>	<b>0</b>	<b>4088</b>
<b>BACHILLERATO 11</b>		<b>35</b>	<b>82</b>	<b>86</b>	<b>45</b>	<b>6</b>	<b>3</b>	<b>0</b>	<b>0</b>	<b>0</b>	<b>0</b>	<b>0</b>	<b>0</b>	<b>257</b>
Bachillerato General	1	16	22	3	2	0	0	0	0	0	0	0	0	43
	3	0	12	21	1	0	0	0	0	0	0	0	0	34
	5	0	0	21	20	2	2	0	0	0	0	0	0	45
	<b>Subtotal</b>	<b>16</b>	<b>34</b>	<b>45</b>	<b>23</b>	<b>2</b>	<b>2</b>	<b>0</b>	<b>0</b>	<b>0</b>	<b>0</b>	<b>0</b>	<b>0</b>	<b>122</b>
Técnico en Contabilidad	1	19	30	1	0	0	0	0	0	0	0	0	0	50
	3	0	18	23	0	1	0	0	0	0	0	0	0	42
	5	0	0	17	22	3	1	0	0	0	0	0	0	43
	<b>Subtotal</b>	<b>19</b>	<b>48</b>	<b>41</b>	<b>22</b>	<b>4</b>	<b>1</b>	<b>0</b>	<b>0</b>	<b>0</b>	<b>0</b>	<b>0</b>	<b>0</b>	<b>135</b>
<b>BACHILLERATO 12</b>		<b>17</b>	<b>40</b>	<b>53</b>	<b>18</b>	<b>1</b>	<b>0</b>	<b>0</b>	<b>0</b>	<b>0</b>	<b>0</b>	<b>0</b>	<b>0</b>	<b>129</b>
Bachillerato General	1	17	27	1	1	0	0	0	0	0	0	0	0	46
	3	0	13	26	0	0	0	0	0	0	0	0	0	39
	<b>Subtotal</b>	<b>17</b>	<b>40</b>	<b>27</b>	<b>1</b>	<b>0</b>	<b>0</b>	<b>0</b>	<b>0</b>	<b>0</b>	<b>0</b>	<b>0</b>	<b>0</b>	<b>85</b>
Técnico Analista Programador	5	0	0	26	17	1	0	0	0	0	0	0	0	44
	<b>Subtotal</b>	<b>0</b>	<b>0</b>	<b>26</b>	<b>17</b>	<b>1</b>	<b>0</b>	<b>0</b>	<b>0</b>	<b>0</b>	<b>0</b>	<b>0</b>	<b>0</b>	<b>44</b>
<b>BACHILLERATO 13</b>		<b>17</b>	<b>47</b>	<b>58</b>	<b>31</b>	<b>0</b>	<b>0</b>	<b>0</b>	<b>0</b>	<b>0</b>	<b>0</b>	<b>0</b>	<b>0</b>	<b>153</b>
Bachillerato General	1	17	29	1	0	0	0	0	0	0	0	0	0	47
	3	0	18	33	2	0	0	0	0	0	0	0	0	53
	5	0	0	24	29	0	0	0	0	0	0	0	0	53
	<b>Subtotal</b>	<b>17</b>	<b>47</b>	<b>58</b>	<b>31</b>	<b>0</b>	<b>0</b>	<b>0</b>	<b>0</b>	<b>0</b>	<b>0</b>	<b>0</b>	<b>0</b>	<b>153</b>

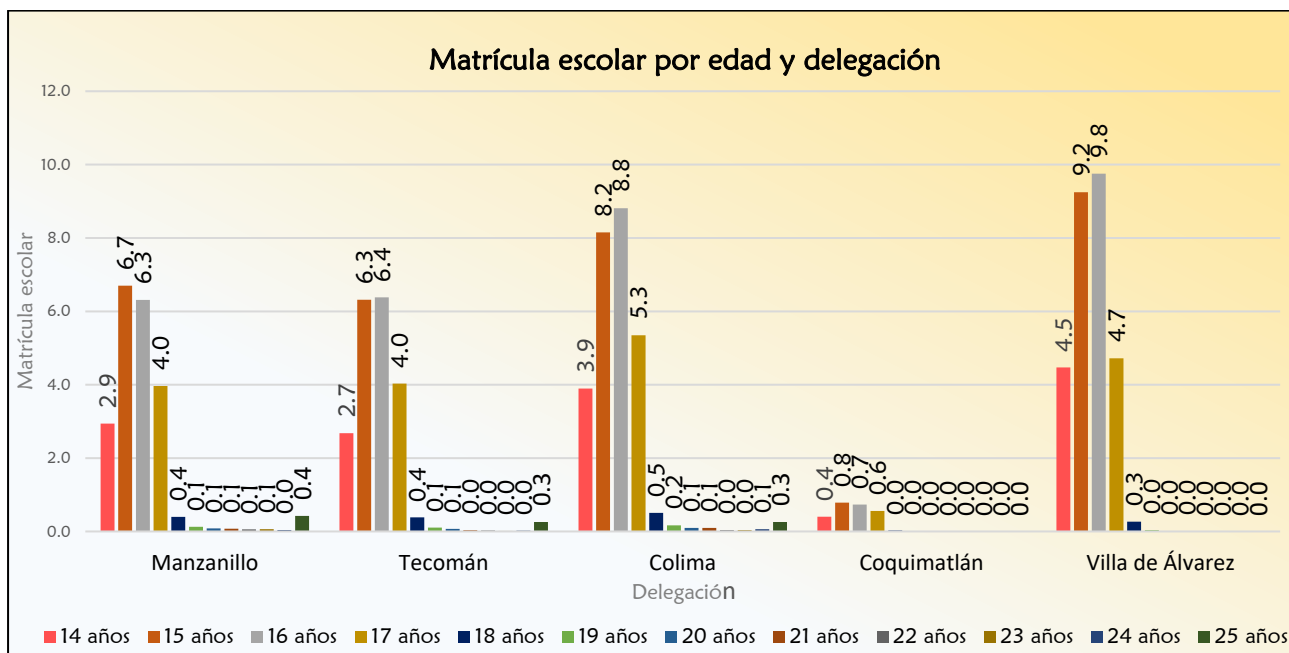
Plantel / Carrera	Semestre	14 años	15 años	16 años	17 años	18 años	19 años	20 años	21 años	22 años	23 años	24 años	25 años	Total
<b>BACHILLERATO 16</b>		<b>135</b>	<b>283</b>	<b>328</b>	<b>171</b>	<b>5</b>	<b>0</b>	<b>0</b>	<b>0</b>	<b>0</b>	<b>0</b>	<b>0</b>	<b>0</b>	<b>922</b>
Bachillerato General	1	60	90	3	0	0	0	0	0	0	0	0	0	153
	3	0	62	97	7	0	0	0	0	0	0	0	0	166
	5	0	0	76	84	1	0	0	0	0	0	0	0	161
	<b>Subtotal</b>	<b>60</b>	<b>152</b>	<b>176</b>	<b>91</b>	<b>1</b>	<b>0</b>	<b>0</b>	<b>0</b>	<b>0</b>	<b>0</b>	<b>0</b>	<b>0</b>	<b>480</b>
Técnico Analista Químico	1	50	52	0	0	0	0	0	0	0	0	0	0	102
	3	0	38	61	1	0	0	0	0	0	0	0	0	100
	5	0	0	34	57	3	0	0	0	0	0	0	0	94
	<b>Subtotal</b>	<b>50</b>	<b>90</b>	<b>95</b>	<b>58</b>	<b>3</b>	<b>0</b>	<b>0</b>	<b>0</b>	<b>0</b>	<b>0</b>	<b>0</b>	<b>0</b>	<b>296</b>
Técnico Analista Programador	1	25	23	3	0	0	0	0	0	0	0	0	0	51
	3	0	18	28	3	0	0	0	0	0	0	0	0	49
	5	0	0	26	19	1	0	0	0	0	0	0	0	46
	<b>Subtotal</b>	<b>25</b>	<b>41</b>	<b>57</b>	<b>22</b>	<b>1</b>	<b>0</b>	<b>0</b>	<b>0</b>	<b>0</b>	<b>0</b>	<b>0</b>	<b>0</b>	<b>146</b>
<b>BACHILLERATO 17</b>		<b>20</b>	<b>71</b>	<b>55</b>	<b>25</b>	<b>3</b>	<b>0</b>	<b>1</b>	<b>0</b>	<b>0</b>	<b>0</b>	<b>0</b>	<b>175</b>	
Bachillerato General	1	20	41	2	0	0	0	0	0	0	0	0	0	63
	3	0	30	34	2	1	0	1	0	0	0	0	0	68
	5	0	0	19	23	2	0	0	0	0	0	0	0	44
	<b>Subtotal</b>	<b>20</b>	<b>71</b>	<b>55</b>	<b>25</b>	<b>3</b>	<b>0</b>	<b>1</b>	<b>0</b>	<b>0</b>	<b>0</b>	<b>0</b>	<b>0</b>	<b>175</b>
<b>BACHILLERATO 22</b>		<b>62</b>	<b>90</b>	<b>124</b>	<b>73</b>	<b>1</b>	<b>0</b>	<b>0</b>	<b>0</b>	<b>0</b>	<b>0</b>	<b>0</b>	<b>350</b>	
Bachillerato General	1	40	38	2	0	0	0	0	0	0	0	0	0	80
	3	0	23	50	5	0	0	0	0	0	0	0	0	78
	5	0	0	31	44	1	0	0	0	0	0	0	0	76
	<b>Subtotal</b>	<b>40</b>	<b>61</b>	<b>83</b>	<b>49</b>	<b>1</b>	<b>0</b>	<b>0</b>	<b>0</b>	<b>0</b>	<b>0</b>	<b>0</b>	<b>0</b>	<b>234</b>
Técnico Analista Químico	1	22	22	0	0	0	0	0	0	0	0	0	0	44
	3	0	7	21	1	0	0	0	0	0	0	0	0	29
	5	0	0	20	23	0	0	0	0	0	0	0	0	43
	<b>Subtotal</b>	<b>22</b>	<b>29</b>	<b>41</b>	<b>24</b>	<b>0</b>	<b>0</b>	<b>0</b>	<b>0</b>	<b>0</b>	<b>0</b>	<b>0</b>	<b>0</b>	<b>116</b>
<b>BACHILLERATO 25</b>		<b>34</b>	<b>79</b>	<b>73</b>	<b>30</b>	<b>3</b>	<b>0</b>	<b>0</b>	<b>0</b>	<b>0</b>	<b>0</b>	<b>0</b>	<b>219</b>	
Técnico Analista Programador	1	21	24	3	0	0	0	0	0	0	0	0	0	48
	3	0	15	20	1	0	0	0	0	0	0	0	0	36
	5	0	0	13	12	0	0	0	0	0	0	0	0	25
	<b>Subtotal</b>	<b>21</b>	<b>39</b>	<b>36</b>	<b>13</b>	<b>0</b>	<b>0</b>	<b>0</b>	<b>0</b>	<b>0</b>	<b>0</b>	<b>0</b>	<b>0</b>	<b>109</b>
Técnico en Contabilidad	1	13	30	2	0	0	0	0	0	0	0	0	0	45
	3	0	10	23	2	0	0	0	0	0	0	0	0	35
	5	0	0	12	15	3	0	0	0	0	0	0	0	30
	<b>Subtotal</b>	<b>13</b>	<b>40</b>	<b>37</b>	<b>17</b>	<b>3</b>	<b>0</b>	<b>0</b>	<b>0</b>	<b>0</b>	<b>0</b>	<b>0</b>	<b>0</b>	<b>110</b>
<b>BACHILLERATO 29</b>		<b>16</b>	<b>17</b>	<b>41</b>	<b>28</b>	<b>4</b>	<b>1</b>	<b>0</b>	<b>1</b>	<b>0</b>	<b>0</b>	<b>0</b>	<b>108</b>	
Técnico Analista Programador	1	16	10	2	0	0	0	0	0	0	0	0	0	28
	3	0	7	34	2	0	0	0	0	0	0	0	0	43
	5	0	0	5	26	4	1	0	1	0	0	0	0	37
	<b>Subtotal</b>	<b>16</b>	<b>17</b>	<b>41</b>	<b>28</b>	<b>4</b>	<b>1</b>	<b>0</b>	<b>1</b>	<b>0</b>	<b>0</b>	<b>0</b>	<b>0</b>	<b>108</b>
<b>BACHILLERATO 32</b>		<b>39</b>	<b>65</b>	<b>56</b>	<b>24</b>	<b>8</b>	<b>1</b>	<b>0</b>	<b>0</b>	<b>0</b>	<b>0</b>	<b>0</b>	<b>193</b>	
Bachillerato General	1	39	39	4	0	0	0	0	0	0	0	0	0	82
	3	0	26	39	4	1	0	0	0	0	0	0	0	70
	5	0	0	13	20	7	1	0	0	0	0	0	0	41
	<b>Subtotal</b>	<b>39</b>	<b>65</b>	<b>56</b>	<b>24</b>	<b>8</b>	<b>1</b>	<b>0</b>	<b>0</b>	<b>0</b>	<b>0</b>	<b>0</b>	<b>0</b>	<b>193</b>

Plantel / Carrera	Semestre	14 años	15 años	16 años	17 años	18 años	19 años	20 años	21 años	22 años	23 años	24 años	25 años	Total
<b>BACHILLERATO 33</b>		<b>151</b>	<b>292</b>	<b>174</b>	<b>7</b>	<b>2</b>	<b>0</b>	<b>0</b>	<b>0</b>	<b>0</b>	<b>0</b>	<b>0</b>	<b>0</b>	<b>626</b>
Bachillerato General	1	132	156	11	1	0	0	0	0	0	0	0	0	300
	3	0	101	132	5	2	0	0	0	0	0	0	0	240
	<b>Subtotal</b>	<b>132</b>	<b>257</b>	<b>143</b>	<b>6</b>	<b>2</b>	<b>0</b>	<b>0</b>	<b>0</b>	<b>0</b>	<b>0</b>	<b>0</b>	<b>0</b>	<b>540</b>
Bachillerato General Bilingüe	1	19	23	1	0	0	0	0	0	0	0	0	0	43
	3	0	12	30	1	0	0	0	0	0	0	0	0	43
	<b>Subtotal</b>	<b>19</b>	<b>35</b>	<b>31</b>	<b>1</b>	<b>0</b>	<b>0</b>	<b>0</b>	<b>0</b>	<b>0</b>	<b>0</b>	<b>0</b>	<b>0</b>	<b>86</b>
<b>BACHILLERATO 4</b>		<b>115</b>	<b>260</b>	<b>351</b>	<b>225</b>	<b>5</b>	<b>0</b>	<b>0</b>	<b>0</b>	<b>0</b>	<b>0</b>	<b>0</b>	<b>0</b>	<b>956</b>
Bachillerato General	1	39	60	1	0	0	0	0	0	0	0	0	0	100
	3	0	27	69	0	0	0	0	0	0	0	0	0	96
	5	0	0	63	90	4	0	0	0	0	0	0	0	157
	<b>Subtotal</b>	<b>39</b>	<b>87</b>	<b>133</b>	<b>90</b>	<b>4</b>	<b>0</b>	<b>0</b>	<b>0</b>	<b>0</b>	<b>0</b>	<b>0</b>	<b>0</b>	<b>353</b>
Bachillerato General Bilingüe	5	0	0	14	27	1	0	0	0	0	0	0	0	42
	<b>Subtotal</b>	<b>0</b>	<b>0</b>	<b>14</b>	<b>27</b>	<b>1</b>	<b>0</b>	<b>0</b>	<b>0</b>	<b>0</b>	<b>0</b>	<b>0</b>	<b>0</b>	<b>42</b>
Técnico Analista Químico	1	41	53	1	0	0	0	0	0	0	0	0	0	95
	3	0	33	61	1	0	0	0	0	0	0	0	0	95
	5	0	0	52	53	0	0	0	0	0	0	0	0	105
	<b>Subtotal</b>	<b>41</b>	<b>86</b>	<b>114</b>	<b>54</b>	<b>0</b>	<b>0</b>	<b>0</b>	<b>0</b>	<b>0</b>	<b>0</b>	<b>0</b>	<b>0</b>	<b>295</b>
Técnico en Dibujo	1	35	57	1	0	0	0	0	0	0	0	0	0	93
	3	0	30	53	1	0	0	0	0	0	0	0	0	84
	5	0	0	36	53	0	0	0	0	0	0	0	0	89
	<b>Subtotal</b>	<b>35</b>	<b>87</b>	<b>90</b>	<b>54</b>	<b>0</b>	<b>0</b>	<b>0</b>	<b>0</b>	<b>0</b>	<b>0</b>	<b>0</b>	<b>0</b>	<b>266</b>
<b>Total Bachilleratos U de C</b>		<b>2064</b>	<b>4475</b>	<b>4588</b>	<b>2671</b>	<b>227</b>	<b>63</b>	<b>37</b>	<b>31</b>	<b>17</b>	<b>16</b>	<b>18</b>	<b>135</b>	<b>14342</b>
<b>EDUCACIÓN INTEGRAL DE COLIMA A.C.</b>		<b>9</b>	<b>14</b>	<b>19</b>	<b>8</b>	<b>0</b>	<b>0</b>	<b>0</b>	<b>0</b>	<b>0</b>	<b>0</b>	<b>0</b>	<b>0</b>	<b>50</b>
Bachillerato General	1	8	13	3	0	0	0	0	0	0	0	0	0	24
	3	1	1	7	3	0	0	0	0	0	0	0	0	12
	5	0	0	9	5	0	0	0	0	0	0	0	0	14
	<b>Subtotal</b>	<b>9</b>	<b>14</b>	<b>19</b>	<b>8</b>	<b>0</b>	<b>0</b>	<b>0</b>	<b>0</b>	<b>0</b>	<b>0</b>	<b>0</b>	<b>0</b>	<b>50</b>
<b>INSTITUTO ESCOLAR MONTE CORONA A.C.</b>		<b>38</b>	<b>53</b>	<b>25</b>	<b>7</b>	<b>1</b>	<b>0</b>	<b>0</b>	<b>0</b>	<b>0</b>	<b>0</b>	<b>0</b>	<b>0</b>	<b>124</b>
Bachillerato General	1	17	41	6	0	0	0	0	0	0	0	0	0	64
	3	0	12	17	2	0	0	0	0	0	0	0	0	31
	5	21	0	2	5	1	0	0	0	0	0	0	0	29
	<b>Subtotal</b>	<b>38</b>	<b>53</b>	<b>25</b>	<b>7</b>	<b>1</b>	<b>0</b>	<b>0</b>	<b>0</b>	<b>0</b>	<b>0</b>	<b>0</b>	<b>0</b>	<b>124</b>
<b>LICEO DELTA A.C.</b>		<b>4</b>	<b>5</b>	<b>1</b>	<b>5</b>	<b>1</b>	<b>0</b>	<b>0</b>	<b>0</b>	<b>0</b>	<b>0</b>	<b>0</b>	<b>0</b>	<b>16</b>
Bachillerato General	1	4	5	0	0	0	0	0	0	0	0	0	0	9
	3	0	0	0	1	0	0	0	0	0	0	0	0	1
	5	0	0	1	4	1	0	0	0	0	0	0	0	6
	<b>Subtotal</b>	<b>4</b>	<b>5</b>	<b>1</b>	<b>5</b>	<b>1</b>	<b>0</b>	<b>0</b>	<b>0</b>	<b>0</b>	<b>0</b>	<b>0</b>	<b>0</b>	<b>16</b>
<b>INSTITUTO COLIMENSE DE EDUCACIÓN BÁSICA, S.C.</b>		<b>29</b>	<b>60</b>	<b>52</b>	<b>17</b>	<b>1</b>	<b>0</b>	<b>0</b>	<b>0</b>	<b>0</b>	<b>0</b>	<b>0</b>	<b>0</b>	<b>159</b>
Bachillerato General	1	24	33	0	0	0	0	0	0	0	0	0	0	57
	3	2	27	30	0	0	0	0	0	0	0	0	0	59
	5	3	0	22	17	1	0	0	0	0	0	0	0	43
	<b>Subtotal</b>	<b>29</b>	<b>60</b>	<b>52</b>	<b>17</b>	<b>1</b>	<b>0</b>	<b>0</b>	<b>0</b>	<b>0</b>	<b>0</b>	<b>0</b>	<b>0</b>	<b>159</b>
<b>INSTITUTO FRAY PEDRO DE GANTE, A.C.</b>		<b>17</b>	<b>24</b>	<b>21</b>	<b>16</b>	<b>0</b>	<b>0</b>	<b>0</b>	<b>0</b>	<b>0</b>	<b>0</b>	<b>0</b>	<b>0</b>	<b>78</b>
Bachillerato General	1	17	23	2	1	0	0	0	0	0	0	0	0	43
	3	0	1	19	0	0	0	0	0	0	0	0	0	20
	5	0	0	0	15	0	0	0	0	0	0	0	0	15
	<b>Subtotal</b>	<b>17</b>	<b>24</b>	<b>21</b>	<b>16</b>	<b>0</b>	<b>0</b>	<b>0</b>	<b>0</b>	<b>0</b>	<b>0</b>	<b>0</b>	<b>0</b>	<b>78</b>

Plantel / Carrera	Semestre	14 años	15 años	16 años	17 años	18 años	19 años	20 años	21 años	22 años	23 años	24 años	25 años	Total
<b>CENTRO DE DESARROLLO EDUCATIVO DE COLIMA A.C.</b>		<b>2</b>	<b>9</b>	<b>7</b>	<b>1</b>	<b>0</b>	<b>0</b>	<b>0</b>	<b>0</b>	<b>0</b>	<b>0</b>	<b>0</b>	<b>0</b>	<b>19</b>
Bachillerato General	1	2	4	0	0	0	0	0	0	0	0	0	0	6
	3	0	5	7	1	0	0	0	0	0	0	0	0	13
	<b>Subtotal</b>	<b>2</b>	<b>9</b>	<b>7</b>	<b>1</b>	<b>0</b>	<b>0</b>	<b>0</b>	<b>0</b>	<b>0</b>	<b>0</b>	<b>0</b>	<b>0</b>	<b>19</b>
<b>Total Bachilleratos incorporados</b>		<b>99</b>	<b>165</b>	<b>125</b>	<b>54</b>	<b>3</b>	<b>0</b>	<b>0</b>	<b>0</b>	<b>0</b>	<b>0</b>	<b>0</b>	<b>0</b>	<b>446</b>
<b>Total</b>		<b>2163</b>	<b>4640</b>	<b>4713</b>	<b>2725</b>	<b>230</b>	<b>63</b>	<b>37</b>	<b>31</b>	<b>17</b>	<b>16</b>	<b>18</b>	<b>135</b>	<b>14788</b>

Elaboración: Coordinación de Planeación y Desarrollo Institucional.  
Fuente: Sistema de Control Escolar de la Universidad de Colima. SICEUC.  
Fecha de corte: 30 de septiembre de 2017.

Gráfica No. 2.8.



La edad que oscila entre la matrícula escolar del nivel medio superior es de entre 15 y 16 años en todas las delegaciones que conforman la Universidad de Colima, tal y como se muestra en ésta ilustración.

Elaboración: Coordinación de Planeación y Desarrollo Institucional.  
Fuente: Sistema de Control Escolar de la Universidad de Colima. SICEUC.  
Fecha de Corte: 30 de Septiembre de 2017.

Nivel Medio Superior  
Matrícula escolar hablante de alguna lengua indígena  
agosto 2017- febrero 2018

Tabla No. 2.10.

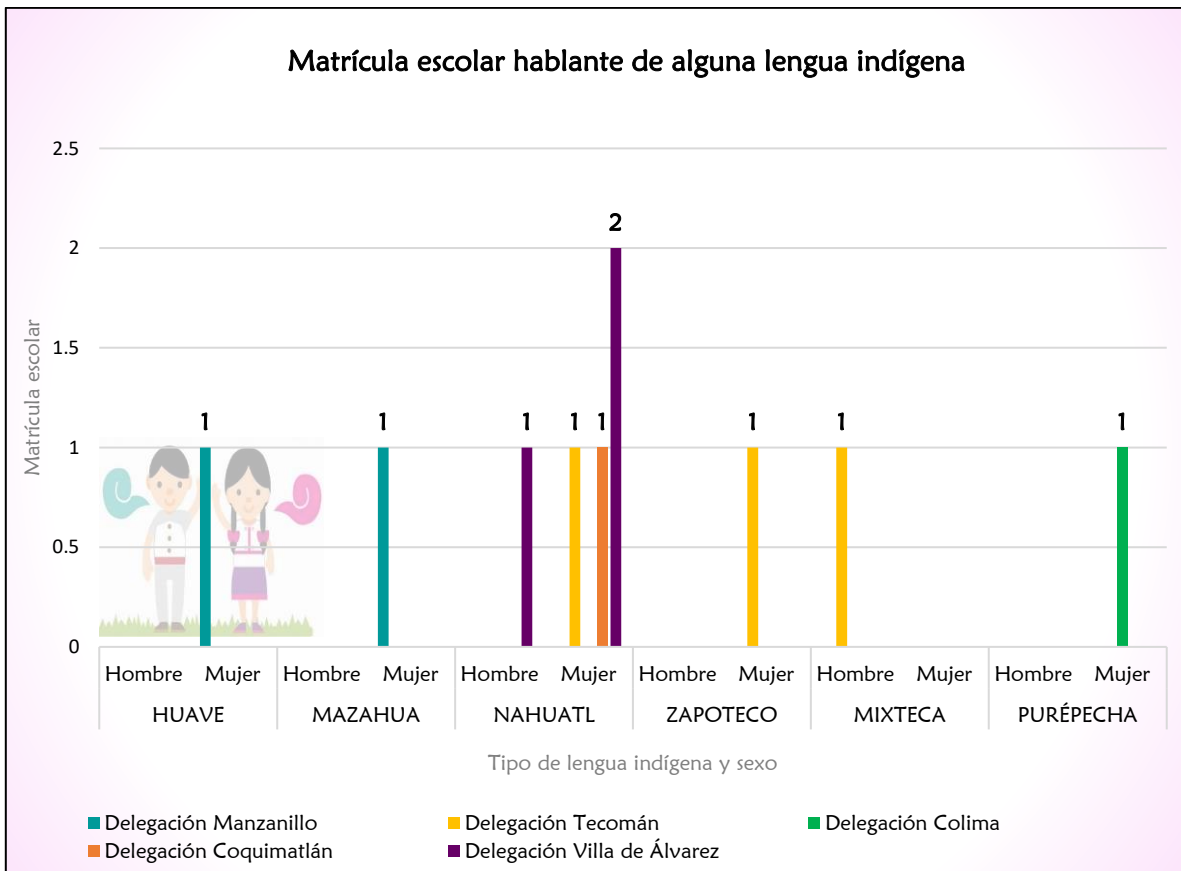
Plantel / Carrera	Hombres	Mujeres	Total
<b>Delegación Manzanillo</b>			
<b>BACHILLERATO 10</b>			
Bachillerato General Modalidad Semiescolarizado	0	0	0
Bachillerato General	0	0	0
Técnico en Contabilidad	0	0	0
<b>BACHILLERATO 14</b>			
Bachillerato General	0	0	0
Técnico Analista Programador	0	0	0
<b>BACHILLERATO 23</b>			
Bachillerato General	0	0	0
Técnico Analista Programador	0	0	0
<b>BACHILLERATO 27</b>			
Bachillerato General	0	0	0
Técnico en Contabilidad	0	0	0
<b>BACHILLERATO 28</b>			
Técnico en Contabilidad	0	0	0
<b>BACHILLERATO 8</b>			
Bachillerato General	0	0	0
Técnico Analista Programador	0	0	0
Técnico en Contabilidad	0	1	1
Técnico en Dibujo	0	0	0
<b>BACHILLERATO 9</b>			
Bachillerato General	0	1	1
Técnico Analista Químico	0	0	0
Técnico en Contabilidad	0	0	0
<b>ESCUELA TÉCNICA DE ENFERMERÍA</b>			
Enfermera (o) General	0	0	0
<b>Delegación Tecomán</b>			
<b>BACHILLERATO 6</b>			
Bachillerato General Modalidad Semiescolarizado	0	0	0
<b>BACHILLERATO 19</b>			
Bachillerato General	0	0	0
Técnico en Contabilidad	0	0	0
<b>BACHILLERATO 20</b>			
Bachillerato General	0	1	1
Técnico Analista Químico	0	0	0
Técnico en Dibujo	0	0	0
<b>BACHILLERATO 21</b>			
Técnico Analista Químico	0	0	0
<b>BACHILLERATO 24</b>			
Bachillerato General	0	1	1
<b>BACHILLERATO 26</b>			
Bachillerato General	0	0	0
<b>BACHILLERATO 31</b>			
Técnico en Contabilidad	0	0	0
<b>BACHILLERATO 5</b>			
Bachillerato General	0	0	0
Técnico Analista Programador	0	0	0
Técnico en Contabilidad	0	0	0
<b>BACHILLERATO 6</b>			
Bachillerato General	1	0	1
Técnico en Contabilidad	0	0	0
<b>BACHILLERATO 7</b>			
Bachillerato General	0	0	0

Plantel / Carrera	Hombres	Mujeres	Total
<b>Delegación Colima</b>			
<b>BACHILLERATO 3</b>			
Bachillerato General Modalidad Semiescolarizado	0	0	0
<b>BACHILLERATO 1</b>			
Bachillerato General	0	0	0
Bachillerato General Bilingüe	0	0	0
<b>BACHILLERATO 15</b>			
Bachillerato General	0	0	0
<b>BACHILLERATO 2</b>			
Bachillerato General	0	0	0
Técnico Analista Programador	0	0	0
<b>BACHILLERATO 3</b>			
Bachillerato General	0	0	0
<b>BACHILLERATO 30</b>			
Bachillerato General	0	1	1
<b>INSTITUTO UNIVERSITARIO DE BELLAS ARTES</b>			
Técnico en Artes con Especialidad en Música	0	0	0
<b>Delegación Coquimatlán</b>			
<b>BACHILLERATO 18</b>			
Bachillerato General	0	1	1
<b>Delegación Villa de Álvarez</b>			
<b>BACHILLERATO 11</b>			
Bachillerato General	0	0	0
Técnico en Contabilidad	0	0	0
<b>BACHILLERATO 12</b>			
Bachillerato General	0	0	0
Técnico Analista Programador	0	0	0
<b>BACHILLERATO 13</b>			
Bachillerato General	0	0	0
<b>BACHILLERATO 16</b>			
Bachillerato General	0	0	0
Técnico Analista Químico	1	1	2
Técnico Analista Programador	0	1	1
<b>BACHILLERATO 17</b>			
Bachillerato General	0	0	0
<b>BACHILLERATO 22</b>			
Bachillerato General	0	0	0
Técnico Analista Químico	0	0	0
<b>BACHILLERATO 25</b>			
Técnico Analista Programador	0	0	0
Técnico en Contabilidad	0	0	0
<b>BACHILLERATO 29</b>			
Técnico Analista Programador	0	0	0
<b>BACHILLERATO 32</b>			
Bachillerato General	0	0	0
<b>BACHILLERATO 33</b>			
Bachillerato General	0	0	0
Bachillerato General Bilingüe	0	0	0
<b>BACHILLERATO 4</b>			
Bachillerato General	0	0	0
Bachillerato General Bilingüe	0	0	0
Técnico Analista Químico	0	0	0
Técnico en Dibujo	0	0	0
<b>INSTITUTO MANUEL C. SILVA A.C.</b>			
Bachillerato General	0	0	0
<b>LICEO DELTA A.C.</b>			
Bachillerato General	0	0	0

Plantel / Carrera	Hombres	Mujeres	Total
<b>EDUCACIÓN INTEGRAL DE COLIMA A.C.</b>			
Bachillerato General	0	0	0
<b>INSTITUTO ESCOLAR MONTE CORONA A.C.</b>			
Bachillerato General	0	0	0
<b>INSTITUTO COLIMENSE DE EDUCACIÓN BÁSICA, S.C.</b>			
Bachillerato General	0	0	0
<b>INSTITUTO FRAY PEDRO DE GANTE, A.C.</b>			
Bachillerato General	0	0	0

Elaboración: Coordinación de Planeación y Desarrollo Institucional.  
Fuente: Sistema de Control Escolar de la Universidad de Colima. SICEUC.  
Fecha de corte: 30 de septiembre de 2017.

Gráfica No. 2.9.



Elaboración: Coordinación de Planeación y Desarrollo Institucional.  
Fuente: Sistema de Control Escolar de la Universidad de Colima. SICEUC.  
Fecha de Corte: 30 de Septiembre de 2017.

Los jóvenes hablantes de alguna lengua indígena son una minoría en el ámbito educativo. En la Universidad de Colima, se ha mantenido casi igual la matrícula escolar hablante de alguna lengua indígena a comparación del año 2016. Para este periodo se reportaron 10 estudiantes, de los cuales 2 fueron hombres y 8 mujeres, mientras que el año pasado se registraron 9 alumnos (6 mujeres y 3 hombres).



Nivel Medio Superior  
Matrícula escolar extranjera  
agosto 2017- febrero 2018

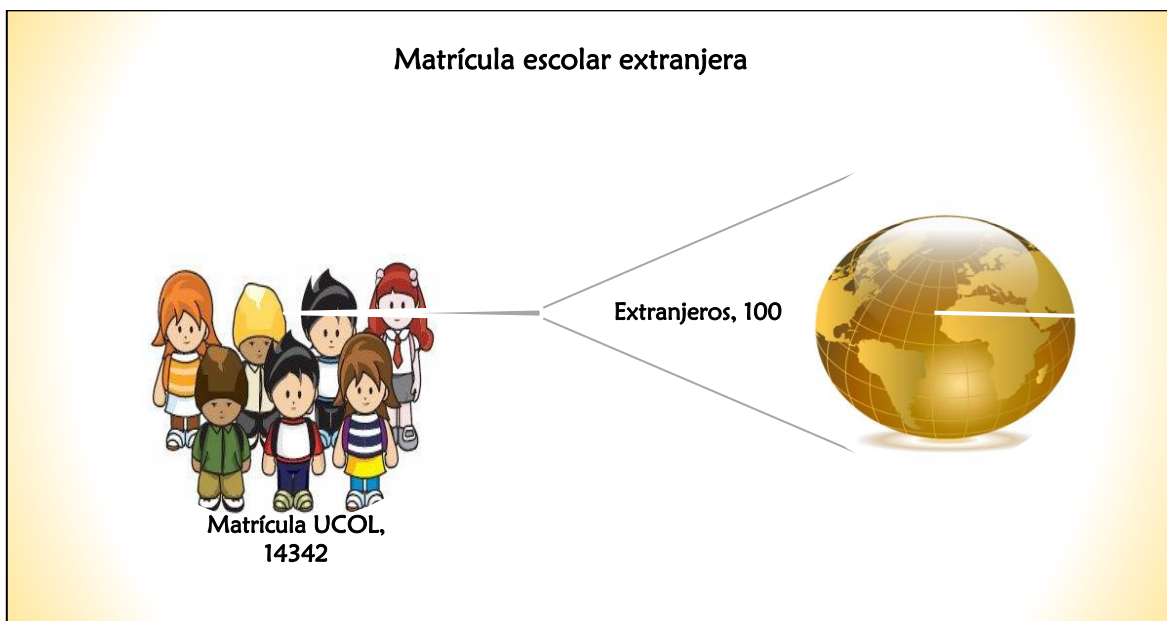
Tabla No. 2.11.

Plantel / Carrera	Semestre	Nombre	Hombres	Mujeres	Total
<b>Delegación Manzanillo</b>			<b>3</b>	<b>10</b>	<b>13</b>
<b>BACHILLERATO 10</b>					
Bachillerato General	1	ESTADOS UNIDOS	0	1	1
<i>Subtotal</i>			<b>0</b>	<b>1</b>	<b>1</b>
<b>BACHILLERATO 14</b>					
Técnico Analista Programador	1	ESTADOS UNIDOS	1	0	1
<i>Subtotal</i>			<b>1</b>	<b>0</b>	<b>1</b>
<b>BACHILLERATO 27</b>					
Bachillerato General	1	ESTADOS UNIDOS	0	1	1
<i>Subtotal</i>			<b>0</b>	<b>1</b>	<b>1</b>
<b>BACHILLERATO 28</b>					
Técnico en Contabilidad	1	ESTADOS UNIDOS	1	3	4
<i>Subtotal</i>			<b>1</b>	<b>3</b>	<b>4</b>
<b>BACHILLERATO 8</b>					
Bachillerato General	1	ESTADOS UNIDOS	0	1	1
<i>Subtotal</i>			<b>0</b>	<b>1</b>	<b>1</b>
Técnico en Contabilidad	1	ESTADOS UNIDOS	1	4	5
<i>Subtotal</i>			<b>1</b>	<b>4</b>	<b>5</b>
<b>Delegación Tecomán</b>			<b>5</b>	<b>5</b>	<b>10</b>
<b>BACHILLERATO 20</b>					
Bachillerato General	1	ESTADOS UNIDOS	2	1	3
<i>Subtotal</i>			<b>2</b>	<b>1</b>	<b>3</b>
Técnico en Dibujo	1	ESTADOS UNIDOS	1	0	1
<i>Subtotal</i>			<b>1</b>	<b>0</b>	<b>1</b>
<b>BACHILLERATO 24</b>					
Bachillerato General	1	ESTADOS UNIDOS	0	1	1
<i>Subtotal</i>			<b>0</b>	<b>1</b>	<b>1</b>
<b>BACHILLERATO 31</b>					
Técnico en Contabilidad	1	ESTADOS UNIDOS	0	1	1
<i>Subtotal</i>			<b>0</b>	<b>1</b>	<b>1</b>
<b>BACHILLERATO 5</b>					
Bachillerato General	1	ESTADOS UNIDOS	1	0	1
<i>Subtotal</i>			<b>1</b>	<b>0</b>	<b>1</b>
Técnico en Contabilidad	1	ESTADOS UNIDOS	1	1	2
<i>Subtotal</i>			<b>1</b>	<b>1</b>	<b>2</b>
<b>BACHILLERATO 7</b>					
Bachillerato General	1	ESTADOS UNIDOS	0	1	1
<i>Subtotal</i>			<b>0</b>	<b>1</b>	<b>1</b>
<b>Delegación Colima</b>			<b>16</b>	<b>22</b>	<b>38</b>
<b>BACHILLERATO 3</b>					
Bachillerato General Modalidad Semiescolarizado	1	ESTADOS UNIDOS	1	0	1
	1	GUATEMALA	0	1	1
<i>Subtotal</i>			<b>1</b>	<b>1</b>	<b>2</b>
Bachillerato General	1	ESTADOS UNIDOS	3	2	5
<i>Subtotal</i>			<b>3</b>	<b>2</b>	<b>5</b>
<b>BACHILLERATO 1</b>					
Bachillerato General	1	ARGENTINA	1	0	1
	1	ESTADOS UNIDOS	4	5	9
<i>Subtotal</i>			<b>5</b>	<b>5</b>	<b>10</b>
<b>BACHILLERATO 15</b>					
Bachillerato General	1	ESTADOS UNIDOS	2	1	3
<i>Subtotal</i>			<b>2</b>	<b>1</b>	<b>3</b>

Plantel / Carrera	Semestre	Nombre	Hombres	Mujeres	Total
<b>BACHILLERATO 2</b>					
Bachillerato General	1	ESTADOS UNIDOS	3	8	11
<i>Subtotal</i>			<b>3</b>	<b>8</b>	<b>11</b>
Técnico Analista Programador	1	ESTADOS UNIDOS	2	3	5
<i>Subtotal</i>			<b>2</b>	<b>3</b>	<b>5</b>
<b>BACHILLERATO 30</b>					
Bachillerato General	1	ESTADOS UNIDOS	0	2	2
<i>Subtotal</i>			<b>0</b>	<b>2</b>	<b>2</b>
<b>Delegación Coquimatlán</b>			<b>1</b>	<b>0</b>	<b>1</b>
<b>BACHILLERATO 18</b>					
Bachillerato General	1	ESTADOS UNIDOS	1	0	1
<i>Subtotal</i>			<b>1</b>	<b>0</b>	<b>1</b>
<b>Delegación Villa de Álvarez</b>			<b>18</b>	<b>20</b>	<b>38</b>
<b>BACHILLERATO 11</b>					
Bachillerato General	1	ESTADOS UNIDOS	1	2	3
<i>Subtotal</i>			<b>1</b>	<b>2</b>	<b>3</b>
Técnico en Contabilidad	1	ESTADOS UNIDOS	0	1	1
<i>Subtotal</i>			<b>0</b>	<b>1</b>	<b>1</b>
<b>BACHILLERATO 12</b>					
Bachillerato General	1	ESTADOS UNIDOS	2	1	3
<i>Subtotal</i>			<b>2</b>	<b>1</b>	<b>3</b>
<b>BACHILLERATO 13</b>					
Bachillerato General	1	ESTADOS UNIDOS	2	1	3
<i>Subtotal</i>			<b>2</b>	<b>1</b>	<b>3</b>
<b>BACHILLERATO 16</b>					
Bachillerato General	1	ESTADOS UNIDOS	1	3	4
<i>Subtotal</i>			<b>1</b>	<b>3</b>	<b>4</b>
Técnico Analista Programador	1	ESTADOS UNIDOS	2	0	2
<i>Subtotal</i>			<b>2</b>	<b>0</b>	<b>2</b>
<b>BACHILLERATO 22</b>					
Bachillerato General	1	ESTADOS UNIDOS	3	2	5
<i>Subtotal</i>			<b>3</b>	<b>2</b>	<b>5</b>
<b>BACHILLERATO 25</b>					
Técnico Analista Programador	1	ESTADOS UNIDOS	0	1	1
<i>Subtotal</i>			<b>0</b>	<b>1</b>	<b>1</b>
<b>BACHILLERATO 33</b>					
Bachillerato General	1	ESTADOS UNIDOS	4	4	8
<i>Subtotal</i>			<b>4</b>	<b>4</b>	<b>8</b>
Bachillerato General Bilingüe	1	ESTADOS UNIDOS	1	1	2
<i>Subtotal</i>			<b>1</b>	<b>1</b>	<b>2</b>
<b>BACHILLERATO 4</b>					
Bachillerato General	1	ESTADOS UNIDOS	1	0	1
	1	PORTUGAL	0	1	1
<i>Subtotal</i>			<b>1</b>	<b>1</b>	<b>2</b>
Técnico Analista Químico	1	ESTADOS UNIDOS	0	2	2
<i>Subtotal</i>			<b>0</b>	<b>2</b>	<b>2</b>
Técnico en Dibujo	1	ESTADOS UNIDOS	1	1	2
<i>Subtotal</i>			<b>1</b>	<b>1</b>	<b>2</b>
<b>Total Bachilleratos U de C</b>			<b>43</b>	<b>57</b>	<b>100</b>

Elaboración: Coordinación de Planeación y Desarrollo Institucional.  
Fuente: Sistema de Control Escolar de la Universidad de Colima. SICEUC.  
Fecha de corte: 30 de septiembre de 2017.

Gráfica No. 2.10.



Elaboración: Coordinación de Planeación y Desarrollo Institucional.  
Fuente: Sistema de Control Escolar de la Universidad de Colima. SICEUC.  
Fecha de Corte: 30 de Septiembre de 2017.

El 7% de la matrícula escolar del nivel medio superior de la Universidad de Colima son alumnos extranjeros. A comparación del año inmediato anterior disminuyó el número de estudiantes, para éste ciclo de registraron 100 estudiantes, de los cuales 43 hombres y 57 mujeres, mientras que en el año 2016 fueron 185, tal y como se muestra en la gráfica anterior. Como se muestra en la tabla 2.11., la mayoría de los alumnos son originarios de Estados Unidos.

Nivel Medio Superior  
Matrícula escolar según el lugar de residencia  
agosto 2017- febrero 2018

Tabla No. 2.12.

Plantel / Carrera	Lugar	Hombres	Mujeres	Total
<b>Delegación Manzanillo</b>		<b>1254</b>	<b>1785</b>	<b>3039</b>
<b>BACHILLERATO 10</b>		<b>220</b>	<b>286</b>	<b>506</b>
Bachillerato General Modalidad Semiescolarizado	COLIMA	39	54	93
	JALISCO	1	1	2
<i>Subtotal</i>		<b>40</b>	<b>55</b>	<b>95</b>
Bachillerato General	COLIMA	108	129	237
	MEXICO	0	1	1
<i>Subtotal</i>		<b>108</b>	<b>130</b>	<b>238</b>
Técnico en Contabilidad	COLIMA	72	101	173
<i>Subtotal</i>		<b>72</b>	<b>101</b>	<b>173</b>
<b>BACHILLERATO 14</b>		<b>100</b>	<b>121</b>	<b>221</b>
Bachillerato General	COLIMA	54	69	123
<i>Subtotal</i>		<b>54</b>	<b>69</b>	<b>123</b>
Técnico Analista Programador	COLIMA	46	52	98
<i>Subtotal</i>		<b>46</b>	<b>52</b>	<b>98</b>
<b>BACHILLERATO 23</b>		<b>107</b>	<b>169</b>	<b>276</b>
Bachillerato General	COLIMA	42	98	140
<i>Subtotal</i>		<b>42</b>	<b>98</b>	<b>140</b>
Técnico Analista Programador	COLIMA	65	70	135
	MEXICO	0	1	1
<i>Subtotal</i>		<b>65</b>	<b>71</b>	<b>136</b>
<b>BACHILLERATO 27</b>		<b>105</b>	<b>161</b>	<b>266</b>
Bachillerato General	COLIMA	52	89	141
<i>Subtotal</i>		<b>52</b>	<b>89</b>	<b>141</b>
Técnico en Contabilidad	COLIMA	53	72	125
<i>Subtotal</i>		<b>53</b>	<b>72</b>	<b>125</b>
<b>BACHILLERATO 28</b>		<b>45</b>	<b>67</b>	<b>112</b>
Técnico en Contabilidad	COLIMA	45	67	112
<i>Subtotal</i>		<b>45</b>	<b>67</b>	<b>112</b>
<b>BACHILLERATO 8</b>		<b>394</b>	<b>465</b>	<b>859</b>
Bachillerato General	COLIMA	114	192	306
<i>Subtotal</i>		<b>114</b>	<b>192</b>	<b>306</b>
Técnico Analista Programador	COLIMA	102	37	139
<i>Subtotal</i>		<b>102</b>	<b>37</b>	<b>139</b>
Técnico en Contabilidad	COLIMA	109	168	277
	JALISCO	0	1	1
	MEXICO	0	1	1
<i>Subtotal</i>		<b>109</b>	<b>170</b>	<b>279</b>
Técnico en Dibujo	COLIMA	69	66	135
<i>Subtotal</i>		<b>69</b>	<b>66</b>	<b>135</b>
<b>BACHILLERATO 9</b>		<b>236</b>	<b>322</b>	<b>558</b>
Bachillerato General	COLIMA	88	121	209
<i>Subtotal</i>		<b>88</b>	<b>121</b>	<b>209</b>
Técnico Analista Químico	COLIMA	103	138	241
<i>Subtotal</i>		<b>103</b>	<b>138</b>	<b>241</b>
Técnico en Contabilidad	COLIMA	45	63	108
<i>Subtotal</i>		<b>45</b>	<b>63</b>	<b>108</b>
<b>ESCUELA TÉCNICA DE ENFERMERÍA</b>		<b>47</b>	<b>194</b>	<b>241</b>
Enfermera (o) General	COLIMA	45	191	236
	GUERRERO	1	0	1
	JALISCO	1	3	4
<i>Subtotal</i>		<b>47</b>	<b>194</b>	<b>241</b>
<b>Delegación Tecomán</b>		<b>1386</b>	<b>1528</b>	<b>2914</b>
<b>BACHILLERATO 6</b>		<b>208</b>	<b>207</b>	<b>415</b>
Bachillerato General	COLIMA	122	115	237
	MICHOACAN	1	0	1
<i>Subtotal</i>		<b>123</b>	<b>115</b>	<b>238</b>
Técnico en Contabilidad	COLIMA	52	51	103
<i>Subtotal</i>		<b>52</b>	<b>51</b>	<b>103</b>
Bachillerato General Modalidad Semiescolarizado	COLIMA	33	41	74
<i>Subtotal</i>		<b>33</b>	<b>41</b>	<b>74</b>

Plantel / Carrera	Lugar	Hombres	Mujeres	Total
<b>BACHILLERATO 19</b>		<b>79</b>	<b>107</b>	<b>186</b>
Bachillerato General	COLIMA	30	28	58
	MICHOACAN	3	4	7
<i>Subtotal</i>		<b>33</b>	<b>32</b>	<b>65</b>
Técnico en Contabilidad	COLIMA	35	57	92
	MICHOACAN	11	18	29
<i>Subtotal</i>		<b>46</b>	<b>75</b>	<b>121</b>
<b>BACHILLERATO 20</b>		<b>400</b>	<b>450</b>	<b>850</b>
Bachillerato General	COLIMA	129	163	292
<i>Subtotal</i>		<b>129</b>	<b>163</b>	<b>292</b>
Técnico Analista Químico	COLIMA	121	167	288
<i>Subtotal</i>		<b>121</b>	<b>167</b>	<b>288</b>
Técnico en Dibujo	COLIMA	149	120	269
	MICHOACAN	1	0	1
<i>Subtotal</i>		<b>150</b>	<b>120</b>	<b>270</b>
<b>BACHILLERATO 21</b>		<b>63</b>	<b>72</b>	<b>135</b>
Técnico Analista Químico	COLIMA	63	72	135
<i>Subtotal</i>		<b>63</b>	<b>72</b>	<b>135</b>
<b>BACHILLERATO 24</b>		<b>38</b>	<b>55</b>	<b>93</b>
Bachillerato General	COLIMA	38	55	93
<i>Subtotal</i>		<b>38</b>	<b>55</b>	<b>93</b>
<b>BACHILLERATO 26</b>		<b>73</b>	<b>55</b>	<b>128</b>
Bachillerato General	COLIMA	72	55	127
	MEXICO	1	0	1
<i>Subtotal</i>		<b>73</b>	<b>55</b>	<b>128</b>
<b>BACHILLERATO 31</b>		<b>73</b>	<b>65</b>	<b>138</b>
Técnico en Contabilidad	COLIMA	73	65	138
<i>Subtotal</i>		<b>73</b>	<b>65</b>	<b>138</b>
<b>BACHILLERATO 5</b>		<b>396</b>	<b>449</b>	<b>845</b>
Bachillerato General	COLIMA	200	276	476
	MICHOACAN	0	1	1
<i>Subtotal</i>		<b>200</b>	<b>277</b>	<b>477</b>
Técnico Analista Programador	COLIMA	92	30	122
<i>Subtotal</i>		<b>92</b>	<b>30</b>	<b>122</b>
Técnico en Contabilidad	COLIMA	104	142	246
<i>Subtotal</i>		<b>104</b>	<b>142</b>	<b>246</b>
<b>BACHILLERATO 7</b>		<b>56</b>	<b>68</b>	<b>124</b>
Bachillerato General	COLIMA	56	68	124
<i>Subtotal</i>		<b>56</b>	<b>68</b>	<b>124</b>
<b>Delegación Colima</b>		<b>1760</b>	<b>2180</b>	<b>3940</b>
<b>BACHILLERATO 3</b>		<b>327</b>	<b>333</b>	<b>660</b>
Bachillerato General	COLIMA	287	297	584
	JALISCO	4	3	7
	MICHOACAN	1	1	2
<i>Subtotal</i>		<b>292</b>	<b>301</b>	<b>593</b>
Bachillerato General Modalidad Semiescolarizado	COLIMA	35	32	67
<i>Subtotal</i>		<b>35</b>	<b>32</b>	<b>67</b>
<b>BACHILLERATO 1</b>		<b>513</b>	<b>681</b>	<b>1194</b>
Bachillerato General	COLIMA	501	646	1147
	JALISCO	1	4	5
	MICHOACAN	0	1	1
<i>Subtotal</i>		<b>502</b>	<b>651</b>	<b>1153</b>
Bachillerato General Bilingüe	COLIMA	11	30	41
<i>Subtotal</i>		<b>11</b>	<b>30</b>	<b>41</b>
<b>BACHILLERATO 15</b>		<b>178</b>	<b>231</b>	<b>409</b>
Bachillerato General	COLIMA	172	225	397
	JALISCO	5	5	10
	MICHOACAN	1	1	2
<i>Subtotal</i>		<b>178</b>	<b>231</b>	<b>409</b>

Plantel / Carrera	Lugar	Hombres	Mujeres	Total
<b>BACHILLERATO 2</b>		<b>465</b>	<b>606</b>	<b>1071</b>
Bachillerato General	COLIMA	213	349	562
	JALISCO	2	2	4
	MICHOACAN	0	1	1
<i>Subtotal</i>		<b>215</b>	<b>352</b>	<b>567</b>
Técnico Analista Programador	COLIMA	248	253	501
	JALISCO	1	1	2
	MICHOACAN	1	0	1
<i>Subtotal</i>		<b>250</b>	<b>254</b>	<b>504</b>
<b>BACHILLERATO 30</b>		<b>233</b>	<b>306</b>	<b>539</b>
Bachillerato General	COLIMA	233	304	537
	MEXICO	0	1	1
	MICHOACAN	0	1	1
<i>Subtotal</i>		<b>233</b>	<b>306</b>	<b>539</b>
<b>INSTITUTO UNIVERSITARIO DE BELLAS ARTES</b>		<b>44</b>	<b>23</b>	<b>67</b>
Técnico en Artes con Especialidad en Música	COLIMA	35	18	53
	JALISCO	9	5	14
<i>Subtotal</i>		<b>44</b>	<b>23</b>	<b>67</b>
<b>Delegación Coquimatlán</b>		<b>162</b>	<b>199</b>	<b>361</b>
<b>BACHILLERATO 18</b>		<b>162</b>	<b>199</b>	<b>361</b>
Bachillerato General	COLIMA	162	198	360
	JALISCO	0	1	1
<i>Subtotal</i>		<b>162</b>	<b>199</b>	<b>361</b>
<b>Delegación Villa de Álvarez</b>		<b>1802</b>	<b>2286</b>	<b>4088</b>
<b>BACHILLERATO 11</b>		<b>123</b>	<b>134</b>	<b>257</b>
Bachillerato General	COLIMA	54	65	119
	JALISCO	1	2	3
<i>Subtotal</i>		<b>55</b>	<b>67</b>	<b>122</b>
Técnico en Contabilidad	COLIMA	67	66	133
	JALISCO	1	1	2
<i>Subtotal</i>		<b>68</b>	<b>67</b>	<b>135</b>
<b>BACHILLERATO 12</b>		<b>52</b>	<b>77</b>	<b>129</b>
Bachillerato General	COLIMA	28	55	83
	JALISCO	1	1	2
<i>Subtotal</i>		<b>29</b>	<b>56</b>	<b>85</b>
Técnico Analista Programador	COLIMA	19	19	38
	JALISCO	4	2	6
<i>Subtotal</i>		<b>23</b>	<b>21</b>	<b>44</b>
<b>BACHILLERATO 13</b>		<b>56</b>	<b>97</b>	<b>153</b>
Bachillerato General	COLIMA	50	90	140
	JALISCO	6	7	13
<i>Subtotal</i>		<b>56</b>	<b>97</b>	<b>153</b>
<b>BACHILLERATO 16</b>		<b>415</b>	<b>507</b>	<b>922</b>
Bachillerato General	COLIMA	193	282	475
	JALISCO	2	1	3
	MICHOACAN	1	0	1
	OAXACA	1	0	1
<i>Subtotal</i>		<b>197</b>	<b>283</b>	<b>480</b>
Técnico Analista Químico	COLIMA	119	173	292
	JALISCO	0	1	1
	MEXICO	0	1	1
	MICHOACAN	0	2	2
<i>Subtotal</i>		<b>119</b>	<b>177</b>	<b>296</b>
Técnico Analista Programador	COLIMA	99	47	146
<i>Subtotal</i>		<b>99</b>	<b>47</b>	<b>146</b>
<b>BACHILLERATO 17</b>		<b>69</b>	<b>106</b>	<b>175</b>
Bachillerato General	COLIMA	66	106	172
	JALISCO	2	0	2
	MICHOACAN	1	0	1
<i>Subtotal</i>		<b>69</b>	<b>106</b>	<b>175</b>

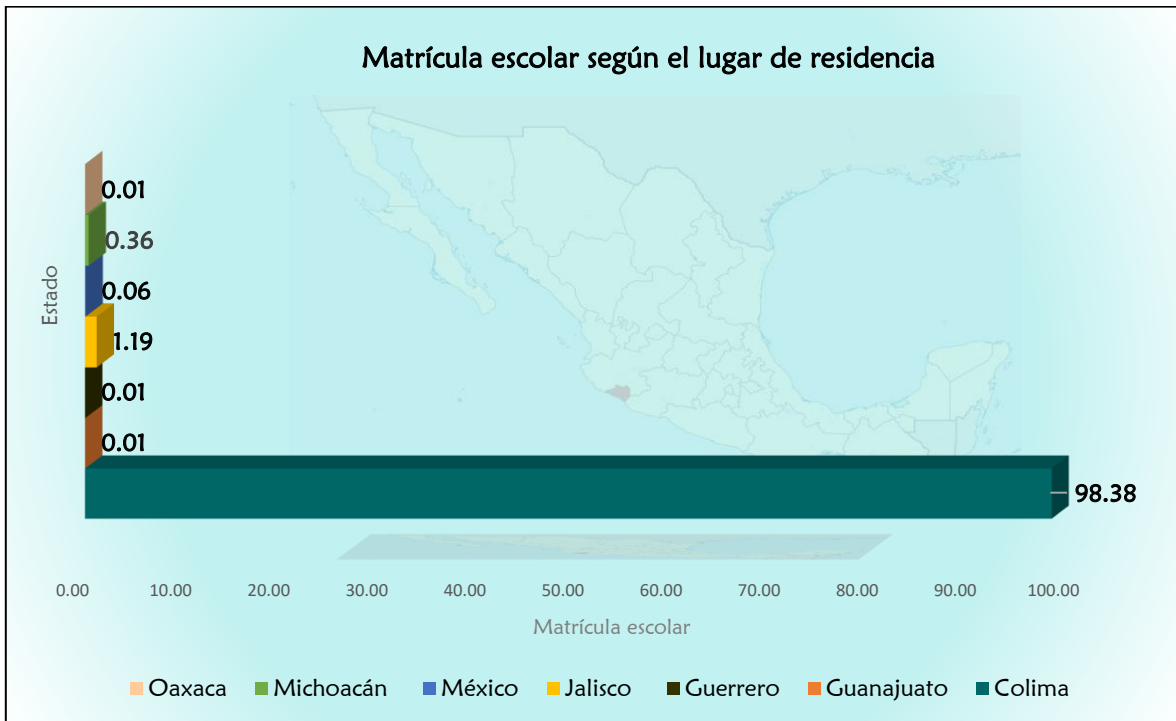
Plantel / Carrera	Lugar	Hombres	Mujeres	Total
<b>BACHILLERATO 22</b>		<b>135</b>	<b>215</b>	<b>350</b>
Bachillerato General	COLIMA	76	103	179
	JALISCO	19	36	55
	<b>Subtotal</b>	<b>95</b>	<b>139</b>	<b>234</b>
Técnico Analista Químico	COLIMA	34	58	92
	JALISCO	6	18	24
	<b>Subtotal</b>	<b>40</b>	<b>76</b>	<b>116</b>
<b>BACHILLERATO 25</b>		<b>117</b>	<b>102</b>	<b>219</b>
Técnico Analista Programador	COLIMA	64	45	109
	<b>Subtotal</b>	<b>64</b>	<b>45</b>	<b>109</b>
Técnico en Contabilidad	COLIMA	53	57	110
	<b>Subtotal</b>	<b>53</b>	<b>57</b>	<b>110</b>
<b>BACHILLERATO 29</b>		<b>53</b>	<b>55</b>	<b>108</b>
Técnico Analista Programador	COLIMA	53	55	108
	<b>Subtotal</b>	<b>53</b>	<b>55</b>	<b>108</b>
<b>BACHILLERATO 32</b>		<b>85</b>	<b>108</b>	<b>193</b>
Bachillerato General	COLIMA	84	105	189
	JALISCO	1	3	4
	<b>Subtotal</b>	<b>85</b>	<b>108</b>	<b>193</b>
<b>BACHILLERATO 33</b>		<b>246</b>	<b>380</b>	<b>626</b>
Bachillerato General	COLIMA	217	318	535
	GUANAJUATO	0	1	1
	JALISCO	0	1	1
	MEXICO	0	2	2
	MICHOACAN	0	1	1
	<b>Subtotal</b>	<b>217</b>	<b>323</b>	<b>540</b>
Bachillerato General Bilingüe	COLIMA	29	57	86
	<b>Subtotal</b>	<b>29</b>	<b>57</b>	<b>86</b>
<b>BACHILLERATO 4</b>		<b>451</b>	<b>505</b>	<b>956</b>
Bachillerato General	COLIMA	172	180	352
	JALISCO	0	1	1
	<b>Subtotal</b>	<b>172</b>	<b>181</b>	<b>353</b>
Bachillerato General Bilingüe	COLIMA	15	27	42
	<b>Subtotal</b>	<b>15</b>	<b>27</b>	<b>42</b>
Técnico Analista Químico	COLIMA	122	170	292
	JALISCO	2	1	3
	<b>Subtotal</b>	<b>124</b>	<b>171</b>	<b>295</b>
Técnico en Dibujo	COLIMA	140	126	266
	<b>Subtotal</b>	<b>140</b>	<b>126</b>	<b>266</b>
<b>Total Bachilleratos U de C</b>		<b>6364</b>	<b>7978</b>	<b>14342</b>
<b>EDUCACIÓN INTEGRAL DE COLIMA A.C.</b>		<b>25</b>	<b>25</b>	<b>50</b>
Bachillerato General	COLIMA	25	25	50
	<b>Subtotal</b>	<b>25</b>	<b>25</b>	<b>50</b>
<b>INSTITUTO ESCOLAR MONTE CORONA A.C.</b>		<b>57</b>	<b>67</b>	<b>124</b>
Bachillerato General	COLIMA	57	67	124
	<b>Subtotal</b>	<b>57</b>	<b>67</b>	<b>124</b>
<b>LICEO DELTA A.C.</b>		<b>13</b>	<b>3</b>	<b>16</b>
Bachillerato General	COLIMA	13	3	16
	<b>Subtotal</b>	<b>13</b>	<b>3</b>	<b>16</b>
<b>INSTITUTO COLIMENSE DE EDUCACIÓN BÁSICA, S.C.</b>		<b>78</b>	<b>81</b>	<b>159</b>
Bachillerato General	COLIMA	78	81	159
	<b>Subtotal</b>	<b>78</b>	<b>81</b>	<b>159</b>
<b>INSTITUTO FRAY PEDRO DE GANTE, A.C.</b>		<b>60</b>	<b>18</b>	<b>78</b>
Bachillerato General	COLIMA	60	18	78
	<b>Subtotal</b>	<b>60</b>	<b>18</b>	<b>78</b>
<b>CENTRO DE DESARROLLO EDUCATIVO DE COLIMA A.C.</b>		<b>11</b>	<b>8</b>	<b>19</b>
Bachillerato General	COLIMA	11	8	19
	<b>Subtotal</b>	<b>11</b>	<b>8</b>	<b>19</b>
<b>Total Bachilleratos incorporados</b>		<b>244</b>	<b>202</b>	<b>446</b>
<b>Total</b>		<b>6608</b>	<b>8180</b>	<b>14788</b>

Elaboración: Coordinación de Planeación y Desarrollo Institucional.

Fuente: Sistema de Control Escolar de la Universidad de Colima. SICEUC.

Fecha de corte: 30 de septiembre de 2017.

Gráfica No. 2.11.



Elaboración: Coordinación de Planeación y Desarrollo Institucional.  
Fuente: Sistema de Control Escolar de la Universidad de Colima. SICEUC.  
Fecha de Corte: 30 de Septiembre de 2017.

Regularmente, la mayor parte de los estudiantes son residentes del Estado de Colima, y correspondió al 98.38% (14 mil 109), de los cuales el 44.4%(6271) fueron hombres y el 55.5%(7838) mujeres, esto comparado con otros Estados de la República Mexicana, tal y como se señala en la gráfica 2.11., mientras que en segundo lugar se encuentra Jalisco con el 1.19%(170), de los cuales el 40.6%(170) fueron hombres y el 59.4%(101) mujeres, asimismo, Michoacán con el 0.36%(52), siendo el 40.4%(21) hombres y el 59.6%(31) que son los Estados con los que colinda Colima.



Nivel Medio Superior  
Matrícula escolar con discapacidad  
agosto 2017- febrero 2018

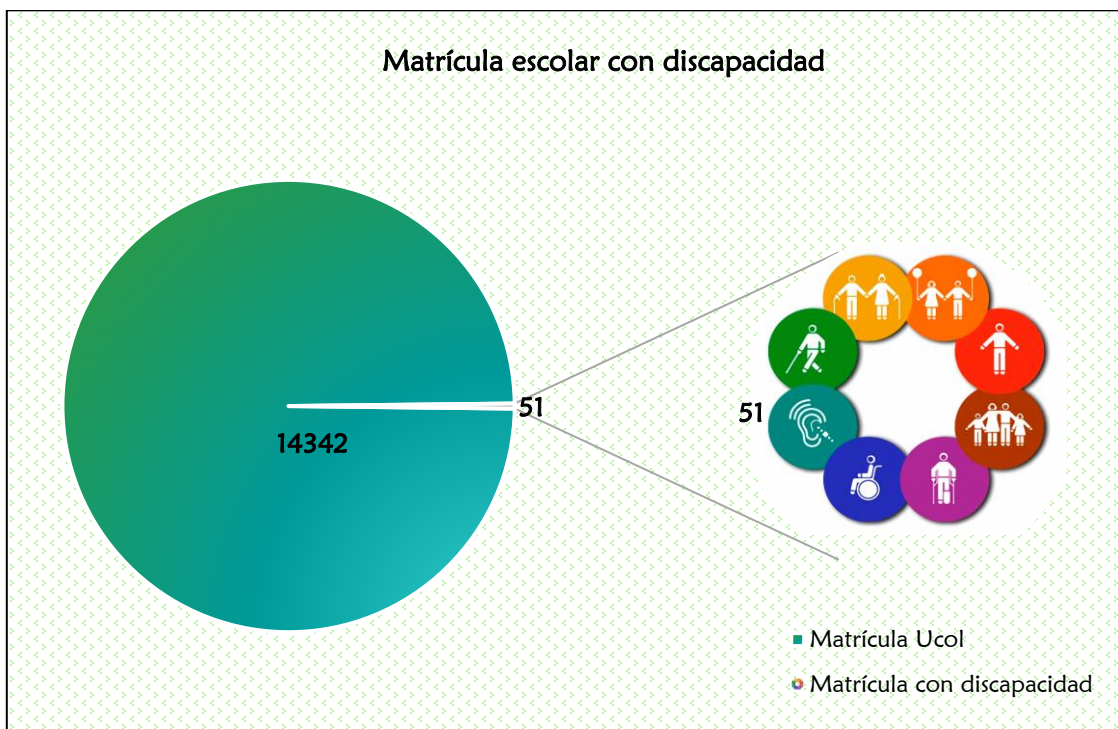
Tabla No. 2.13.

Plantel / Carrera	Discapacidad	Hombres	Mujeres	Total
<b>Delegación Manzanillo</b>		<b>5</b>	<b>8</b>	<b>13</b>
<b>BACHILLERATO 14</b>				
Bachillerato General	Baja Visión	1	0	1
<i>Subtotal</i>		<b>1</b>	<b>0</b>	<b>1</b>
<b>BACHILLERATO 23</b>				
Técnico Analista Programador	Baja Visión	0	1	1
<i>Subtotal</i>		<b>0</b>	<b>1</b>	<b>1</b>
<b>BACHILLERATO 27</b>				
Bachillerato General	Baja Visión	0	2	2
<i>Subtotal</i>		<b>0</b>	<b>2</b>	<b>2</b>
<b>BACHILLERATO 28</b>				
Técnico en Contabilidad	Baja Visión	0	1	1
	Ceguera	1	0	1
<i>Subtotal</i>		<b>1</b>	<b>1</b>	<b>2</b>
<b>BACHILLERATO 8</b>				
Bachillerato General	Motriz: Disc. extremidades inferiores	0	1	1
<i>Subtotal</i>		<b>0</b>	<b>1</b>	<b>1</b>
Técnico Analista Programador	Baja Visión	1	0	1
	Motriz: Disc. extremidades superiores	1	0	1
<i>Subtotal</i>		<b>2</b>	<b>0</b>	<b>2</b>
Técnico en Contabilidad	Baja Visión	0	1	1
<i>Subtotal</i>		<b>0</b>	<b>1</b>	<b>1</b>
<b>BACHILLERATO 9</b>				
Técnico Analista Químico	Baja Visión	1	0	1
	Motriz: Disc. extremidades superiores	0	1	1
<i>Subtotal</i>		<b>1</b>	<b>1</b>	<b>2</b>
<b>ESCUELA TÉCNICA DE ENFERMERÍA</b>				
Enfermera (o) General	Baja Visión	0	1	1
<i>Subtotal</i>		<b>0</b>	<b>1</b>	<b>1</b>
<b>Delegación Tecmán</b>		<b>5</b>	<b>6</b>	<b>11</b>
<b>BACHILLERATO 6</b>				
Técnico en Contabilidad	Baja Visión	1	0	1
<i>Subtotal</i>		<b>1</b>	<b>0</b>	<b>1</b>
Bachillerato General Modalidad Semiescolarizado	Baja Visión	1	0	1
<i>Subtotal</i>		<b>1</b>	<b>0</b>	<b>1</b>
<b>BACHILLERATO 20</b>				
Bachillerato General	Baja Visión	0	1	1
	Motriz: Disc. extremidades superiores	0	1	1
	Sordera	0	1	1
<i>Subtotal</i>		<b>0</b>	<b>3</b>	<b>3</b>
Técnico Analista Químico	Baja Visión	0	2	2
<i>Subtotal</i>		<b>0</b>	<b>2</b>	<b>2</b>
Técnico en Dibujo	Baja Visión	1	0	1
<i>Subtotal</i>		<b>1</b>	<b>0</b>	<b>1</b>
<b>BACHILLERATO 5</b>				
Técnico Analista Programador	Baja Visión	2	0	2
<i>Subtotal</i>		<b>2</b>	<b>0</b>	<b>2</b>
Técnico en Contabilidad	Baja Visión	0	1	1
<i>Subtotal</i>		<b>0</b>	<b>1</b>	<b>1</b>

Plantel / Carrera	Discapacidad	Hombres	Mujeres	Total
<b>Delegación Colima</b>		<b>2</b>	<b>9</b>	<b>11</b>
<b>BACHILLERATO 1</b>				
Bachillerato General	Baja Visión	0	1	1
	Motriz: Disc. extremidades inferiores	1	2	3
<b>Subtotal</b>		<b>1</b>	<b>3</b>	<b>4</b>
<b>BACHILLERATO 15</b>				
Bachillerato General	Baja Visión	0	1	1
<b>Subtotal</b>		<b>0</b>	<b>1</b>	<b>1</b>
<b>BACHILLERATO 2</b>				
Bachillerato General	Baja Visión	0	1	1
<b>Subtotal</b>		<b>0</b>	<b>1</b>	<b>1</b>
Técnico Analista Programador	Motriz: Disc. extremidades inferiores	1	0	1
	Motriz: Disc. extremidades superiores	0	1	1
	Sordera	0	1	1
<b>Subtotal</b>		<b>1</b>	<b>2</b>	<b>3</b>
<b>BACHILLERATO 30</b>				
Bachillerato General	Motriz: Disc. extremidades superiores	0	1	1
	Sordera	0	1	1
<b>Subtotal</b>		<b>0</b>	<b>2</b>	<b>2</b>
<b>Delegación Coquimatlán</b>		<b>1</b>	<b>0</b>	<b>1</b>
<b>BACHILLERATO 18</b>				
Bachillerato General	Motriz: Disc. extremidades inferiores	1	0	1
<b>Subtotal</b>		<b>1</b>	<b>0</b>	<b>1</b>
<b>Delegación Villa de Álvarez</b>		<b>12</b>	<b>3</b>	<b>15</b>
<b>BACHILLERATO 11</b>				
Bachillerato General	Baja Visión	1	1	2
<b>Subtotal</b>		<b>1</b>	<b>1</b>	<b>2</b>
<b>BACHILLERATO 13</b>				
Bachillerato General	Baja Visión	1	0	1
<b>Subtotal</b>		<b>1</b>	<b>0</b>	<b>1</b>
<b>BACHILLERATO 16</b>				
Bachillerato General	Hipoacusia	1	0	1
	Motriz: Disc. extremidades inferiores	0	1	1
<b>Subtotal</b>		<b>1</b>	<b>1</b>	<b>2</b>
Técnico Analista Químico	Motriz: Disc. extremidades inferiores	1	0	1
<b>Subtotal</b>		<b>1</b>	<b>0</b>	<b>1</b>
<b>BACHILLERATO 25</b>				
Técnico Analista Programador	Alumno con aptitudes sobresalientes	1	0	1
	Discapacidad intelectual	1	0	1
<b>Subtotal</b>		<b>2</b>	<b>0</b>	<b>2</b>
<b>BACHILLERATO 29</b>				
Técnico Analista Programador	Baja Visión	1	0	1
<b>Subtotal</b>		<b>1</b>	<b>0</b>	<b>1</b>
<b>BACHILLERATO 32</b>				
Bachillerato General	Baja Visión	1	1	2
<b>Subtotal</b>		<b>1</b>	<b>1</b>	<b>2</b>
<b>BACHILLERATO 33</b>				
Bachillerato General	Motriz: Disc. extremidades inferiores	1	0	1
<b>Subtotal</b>		<b>1</b>	<b>0</b>	<b>1</b>
Bachillerato General Bilingüe	Motriz: Disc. extremidades inferiores	1	0	1
<b>Subtotal</b>		<b>1</b>	<b>0</b>	<b>1</b>
<b>BACHILLERATO 4</b>				
Bachillerato General	Discapacidad múltiple	1	0	1
<b>Subtotal</b>		<b>1</b>	<b>0</b>	<b>1</b>
Técnico en Dibujo	Baja Visión	1	0	1
<b>Subtotal</b>		<b>1</b>	<b>0</b>	<b>1</b>
<b>Total</b>		<b>25</b>	<b>26</b>	<b>51</b>

Elaboración: Coordinación de Planeación y Desarrollo Institucional.  
Fuente: Sistema de Control Escolar de la Universidad de Colima. SICEUC.  
Fecha de corte: 30 de septiembre de 2017.

Gráfica No. 2.12.



Elaboración: Coordinación de Planeación y Desarrollo Institucional.  
Fuente: Sistema de Control Escolar de la Universidad de Colima. SICEUC.  
Fecha de Corte: 30 de Septiembre de 2017.

La matrícula escolar con alguna capacidad diferente es mínima comparada con la matrícula total de Bachillerato, tal y como se muestra en la imagen anterior. El número de alumnos discapacitados aumentó el 4%(2) con respecto al dato reportado en el año 2016, cabe resaltar que dicho ascenso se originó en la cantidad de mujeres.

Nivel Medio Superior  
Retención escolar  
agosto 2017- febrero 2018

Tabla No. 2.14.

Delegación / Plantel / Programa	Primer ingreso			Tercer semestre			Retención
	Hombre	Mujer	Total	Hombre	Mujer	Total	
<b>Delegación Manzanillo</b>	<b>442</b>	<b>674</b>	<b>1116</b>	<b>348</b>	<b>533</b>	<b>881</b>	<b>78.94</b>
<b>BACHILLERATO 10</b>	<b>107</b>	<b>123</b>	<b>230</b>	<b>76</b>	<b>91</b>	<b>167</b>	<b>72.61</b>
Bachillerato General	34	44	78	29	31	60	76.92
Técnico en Contabilidad	36	44	80	21	29	50	62.50
Bachillerato General Modalidad Semiescolarizado	37	35	72	26	31	57	79.16
<b>BACHILLERATO 14</b>	<b>38</b>	<b>51</b>	<b>89</b>	<b>31</b>	<b>42</b>	<b>73</b>	<b>82.02</b>
Bachillerato General	18	25	43	15	22	37	86.04
Técnico Analista Programador	20	26	46	16	20	36	78.26
<b>BACHILLERATO 23</b>	<b>30</b>	<b>64</b>	<b>94</b>	<b>27</b>	<b>56</b>	<b>83</b>	<b>88.29</b>
Bachillerato General	12	36	48	10	32	42	87.50
Técnico Analista Programador	18	28	46	17	24	41	89.13
<b>BACHILLERATO 27</b>	<b>39</b>	<b>53</b>	<b>92</b>	<b>32</b>	<b>49</b>	<b>81</b>	<b>88.04</b>
Bachillerato General	17	30	47	14	28	42	89.36
Técnico en Contabilidad	22	23	45	18	21	39	86.66
<b>BACHILLERATO 28</b>	<b>19</b>	<b>29</b>	<b>48</b>	<b>9</b>	<b>24</b>	<b>33</b>	<b>68.75</b>
Técnico en Contabilidad	19	29	48	9	24	33	68.75
<b>BACHILLERATO 8</b>	<b>123</b>	<b>156</b>	<b>279</b>	<b>111</b>	<b>135</b>	<b>246</b>	<b>88.17</b>
Bachillerato General	34	66	100	32	56	88	88.00
Técnico Analista Programador	33	9	42	28	8	36	85.71
Técnico en Contabilidad	35	57	92	30	52	82	89.13
Técnico en Dibujo	21	24	45	21	19	40	88.88
<b>BACHILLERATO 9</b>	<b>76</b>	<b>139</b>	<b>215</b>	<b>58</b>	<b>93</b>	<b>151</b>	<b>70.23</b>
Bachillerato General	22	58	80	17	38	55	68.75
Técnico Analista Químico	37	53	90	28	37	65	72.22
Técnico en Contabilidad	17	28	45	13	18	31	68.88
<b>ESCUELA TÉCNICA DE ENFERMERÍA</b>	<b>10</b>	<b>59</b>	<b>69</b>	<b>4</b>	<b>43</b>	<b>47</b>	<b>68.11</b>
Enfermera (o) General	10	59	69	4	43	47	68.11
<b>Delegación Tecomán</b>	<b>485</b>	<b>597</b>	<b>1082</b>	<b>387</b>	<b>456</b>	<b>843</b>	<b>77.91</b>
<b>BACHILLERATO 19</b>	<b>27</b>	<b>43</b>	<b>70</b>	<b>21</b>	<b>34</b>	<b>55</b>	<b>78.57</b>
Bachillerato General	17	13	30	11	7	18	60.00
Técnico en Contabilidad	10	30	40	10	27	37	92.50
<b>BACHILLERATO 20</b>	<b>121</b>	<b>157</b>	<b>278</b>	<b>112</b>	<b>146</b>	<b>258</b>	<b>92.80</b>
Bachillerato General	37	57	94	35	53	88	93.61
Técnico Analista Químico	35	58	93	33	55	88	94.62
Técnico en Dibujo	49	42	91	44	38	82	90.10
<b>BACHILLERATO 21</b>	<b>17</b>	<b>30</b>	<b>47</b>	<b>16</b>	<b>22</b>	<b>38</b>	<b>80.85</b>
Técnico Analista Químico	17	30	47	16	22	38	80.85
<b>BACHILLERATO 24</b>	<b>15</b>	<b>25</b>	<b>40</b>	<b>13</b>	<b>20</b>	<b>33</b>	<b>82.50</b>
Bachillerato General	15	25	40	13	20	33	82.50
<b>BACHILLERATO 26</b>	<b>23</b>	<b>18</b>	<b>41</b>	<b>21</b>	<b>15</b>	<b>36</b>	<b>87.80</b>
Bachillerato General	23	18	41	21	15	36	87.80
<b>BACHILLERATO 31</b>	<b>29</b>	<b>24</b>	<b>53</b>	<b>26</b>	<b>19</b>	<b>45</b>	<b>84.90</b>
Técnico en Contabilidad	29	24	53	26	19	45	84.90
<b>BACHILLERATO 5</b>	<b>132</b>	<b>179</b>	<b>311</b>	<b>103</b>	<b>123</b>	<b>226</b>	<b>72.66</b>
Bachillerato General	71	109	180	52	81	133	73.88
Técnico Analista Programador	27	17	44	23	9	32	72.72
Técnico en Contabilidad	34	53	87	28	33	61	70.11
<b>BACHILLERATO 6</b>	<b>98</b>	<b>99</b>	<b>197</b>	<b>60</b>	<b>57</b>	<b>117</b>	<b>59.39</b>
Bachillerato General	39	52	91	29	30	59	64.83
Técnico en Contabilidad	32	22	54	15	10	25	46.29
Bachillerato General Modalidad Semiescolarizado	27	25	52	16	17	33	63.46
<b>BACHILLERATO 7</b>	<b>23</b>	<b>22</b>	<b>45</b>	<b>15</b>	<b>20</b>	<b>35</b>	<b>77.77</b>
Bachillerato General	23	22	45	15	20	35	77.77

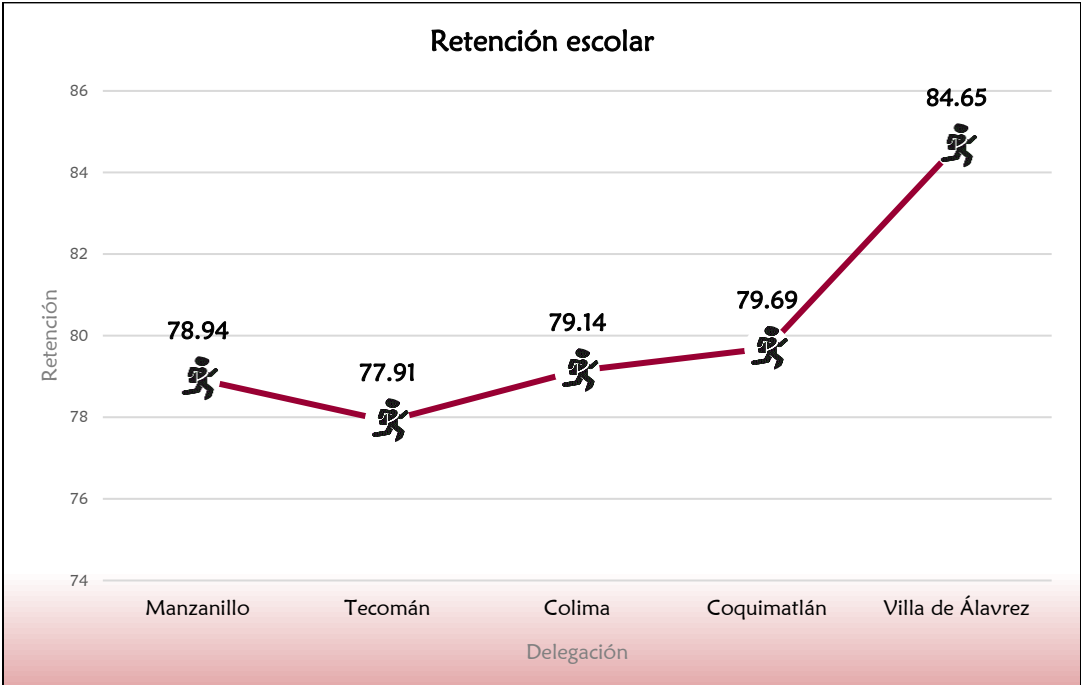
Delegación / Plantel / Programa	Primer ingreso			Tercer semestre			Retención
	Hombre	Mujer	Total	Hombre	Mujer	Total	
<b>Delegación Colima</b>	<b>652</b>	<b>767</b>	<b>1419</b>	<b>510</b>	<b>613</b>	<b>1123</b>	<b>79.14</b>
<b>BACHILLERATO 1</b>	<b>168</b>	<b>214</b>	<b>382</b>	<b>152</b>	<b>203</b>	<b>355</b>	<b>92.93</b>
Bachillerato General	168	214	382	152	203	355	92.93
<b>BACHILLERATO 15</b>	<b>72</b>	<b>104</b>	<b>176</b>	<b>45</b>	<b>52</b>	<b>97</b>	<b>55.11</b>
Bachillerato General	72	104	176	45	52	97	55.11
<b>BACHILLERATO 2</b>	<b>167</b>	<b>223</b>	<b>390</b>	<b>136</b>	<b>190</b>	<b>326</b>	<b>83.58</b>
Bachillerato General	68	128	196	63	116	179	91.32
Técnico Analista Programador	99	95	194	73	74	147	75.77
<b>BACHILLERATO 3</b>	<b>128</b>	<b>125</b>	<b>253</b>	<b>86</b>	<b>85</b>	<b>171</b>	<b>67.59</b>
Bachillerato General	105	115	220	67	77	144	65.45
Bachillerato General Modalidad Semiescolarizado	23	10	33	19	8	27	81.81
<b>BACHILLERATO 30</b>	<b>95</b>	<b>93</b>	<b>188</b>	<b>78</b>	<b>76</b>	<b>154</b>	<b>81.91</b>
Bachillerato General	95	93	188	78	76	154	81.91
<b>INSTITUTO UNIVERSITARIO DE BELLAS ARTES</b>	<b>22</b>	<b>8</b>	<b>30</b>	<b>13</b>	<b>7</b>	<b>20</b>	<b>66.66</b>
Técnico en Artes con Especialidad en Música	22	8	30	13	7	20	66.66
<b>Delegación Coahuatlán</b>	<b>55</b>	<b>78</b>	<b>133</b>	<b>40</b>	<b>66</b>	<b>106</b>	<b>79.69</b>
<b>BACHILLERATO 18</b>	<b>55</b>	<b>78</b>	<b>133</b>	<b>40</b>	<b>66</b>	<b>106</b>	<b>79.69</b>
Bachillerato General	55	78	133	40	66	106	79.69
<b>Delegación Villa de Álvarez</b>	<b>662</b>	<b>869</b>	<b>1531</b>	<b>532</b>	<b>764</b>	<b>1296</b>	<b>84.65</b>
<b>BACHILLERATO 11</b>	<b>43</b>	<b>54</b>	<b>97</b>	<b>31</b>	<b>42</b>	<b>73</b>	<b>75.25</b>
Bachillerato General	23	26	49	12	21	33	67.34
Técnico en Contabilidad	20	28	48	19	21	40	83.33
<b>BACHILLERATO 12</b>	<b>13</b>	<b>33</b>	<b>46</b>	<b>10</b>	<b>28</b>	<b>38</b>	<b>82.60</b>
Bachillerato General	13	33	46	10	28	38	82.60
<b>BACHILLERATO 13</b>	<b>15</b>	<b>35</b>	<b>50</b>	<b>14</b>	<b>33</b>	<b>47</b>	<b>94.00</b>
Bachillerato General	15	35	50	14	33	47	94.00
<b>BACHILLERATO 16</b>	<b>132</b>	<b>170</b>	<b>302</b>	<b>108</b>	<b>157</b>	<b>265</b>	<b>87.74</b>
Bachillerato General	63	93	156	56	83	139	89.10
Técnico Analista Químico	39	57	96	28	56	84	87.50
Técnico Analista Programador	30	20	50	24	18	42	84.00
<b>BACHILLERATO 17</b>	<b>33</b>	<b>43</b>	<b>76</b>	<b>28</b>	<b>39</b>	<b>67</b>	<b>88.15</b>
Bachillerato General	33	43	76	28	39	67	88.15
<b>BACHILLERATO 22</b>	<b>46</b>	<b>73</b>	<b>119</b>	<b>39</b>	<b>66</b>	<b>105</b>	<b>88.23</b>
Bachillerato General	32	50	82	29	47	76	92.68
Técnico Analista Químico	14	23	37	10	19	29	78.37
<b>BACHILLERATO 25</b>	<b>53</b>	<b>41</b>	<b>94</b>	<b>34</b>	<b>32</b>	<b>66</b>	<b>70.21</b>
Técnico Analista Programador	33	15	48	20	14	34	70.83
Técnico en Contabilidad	20	26	46	14	18	32	69.56
<b>BACHILLERATO 29</b>	<b>23</b>	<b>22</b>	<b>45</b>	<b>20</b>	<b>22</b>	<b>42</b>	<b>93.33</b>
Técnico Analista Programador	23	22	45	20	22	42	93.33
<b>BACHILLERATO 32</b>	<b>30</b>	<b>47</b>	<b>77</b>	<b>23</b>	<b>41</b>	<b>64</b>	<b>83.11</b>
Bachillerato General	30	47	77	23	41	64	83.11
<b>BACHILLERATO 33</b>	<b>153</b>	<b>185</b>	<b>338</b>	<b>115</b>	<b>158</b>	<b>273</b>	<b>80.76</b>
Bachillerato General	134	159	293	98	134	232	79.18
Bachillerato General Bilingüe	19	26	45	17	24	41	91.11
<b>BACHILLERATO 4</b>	<b>121</b>	<b>166</b>	<b>287</b>	<b>110</b>	<b>146</b>	<b>256</b>	<b>89.19</b>
Bachillerato General	42	59	101	35	55	90	89.10
Técnico Analista Químico	39	55	94	37	51	88	93.61
Técnico en Dibujo	40	52	92	38	40	78	84.78
<b>Total</b>	<b>2296</b>	<b>2985</b>	<b>5281</b>	<b>1817</b>	<b>2432</b>	<b>4249</b>	<b>80.45</b>

Elaboración: Coordinación de Planeación y Desarrollo Institucional.

Fuente: Sistema de Control Escolar de la Universidad de Colima. SICEUC.

Fecha de corte: 30 de septiembre de 2017.

Gráfica No. 2.13.



Elaboración: Coordinación de Planeación y Desarrollo Institucional.  
Fuente: Sistema de Control Escolar de la Universidad de Colima. SICEUC.  
Fecha de Corte: 30 de Septiembre de 2017.

Como se muestra en la gráfica 2.13. de retención escolar, la delegación que reportó mayor porcentaje fue Villa de Álvarez (84.65%), enseguida se encuentra Coquimatlán con el 79.69%, nótese que en todas las delegaciones la retención se mantiene arriba del 75%.

Nivel Medio Superior  
Eficiencia terminal  
agosto 2017- febrero 2018

Tabla No. 2.15.

Delegación / Plantel / Programa	Primer ingreso	Cohortes			Otras cohortes			Total			Eficiencia terminal	
		Hombre	Mujer	Total	Hombre	Mujer	Total	Hombre	Mujer	Total	Cohorte	Global
<b>Delegación Manzanillo</b>	<b>951</b>	<b>287</b>	<b>358</b>	<b>645</b>	<b>59</b>	<b>62</b>	<b>121</b>	<b>346</b>	<b>420</b>	<b>766</b>	<b>67.82</b>	<b>80.54</b>
BACHILLERATO 10	156	42	35	77	5	9	14	47	44	91	49.35	58.33
BACHILLERATO 10 SEMIESCOLARIZADO	35	10	9	19	6	8	14	16	17	33	54.28	94.28
BACHILLERATO 14	86	35	27	62	4	1	5	39	28	67	72.09	77.90
BACHILLERATO 23	81	18	21	39	1	5	6	19	26	45	48.14	55.55
BACHILLERATO 27	77	25	41	66	6	5	11	31	46	77	85.71	100.00
BACHILLERATO 28	43	12	13	25	2	1	3	14	14	28	58.13	65.11
BACHILLERATO 8	243	87	109	196	26	15	41	113	124	237	80.65	97.53
BACHILLERATO 9	184	54	82	136	9	12	21	63	94	157	73.91	85.32
ESCUELA TÉCNICA DE ENFERMERÍA	46	4	21	25	0	6	6	4	27	31	54.34	67.39
<b>Delegación Tecmán</b>	<b>994</b>	<b>295</b>	<b>395</b>	<b>690</b>	<b>44</b>	<b>36</b>	<b>80</b>	<b>339</b>	<b>431</b>	<b>770</b>	<b>69.41</b>	<b>77.46</b>
BACHILLERATO 19	72	23	21	44	2	0	2	25	21	46	61.11	63.88
BACHILLERATO 20	309	109	148	257	5	6	11	114	154	268	83.17	86.73
BACHILLERATO 21	32	15	18	33	4	3	7	19	21	40	103.12	125.00
BACHILLERATO 24	36	12	16	28	0	1	1	12	17	29	77.77	80.55
BACHILLERATO 26	39	14	17	31	0	1	1	14	18	32	79.48	82.05
BACHILLERATO 31	46	11	10	21	0	1	1	11	11	22	45.65	47.82
BACHILLERATO 5	269	67	115	182	18	12	30	85	127	212	67.65	78.81
BACHILLERATO 6	130	30	26	56	8	1	9	38	27	65	43.07	50.00
BACHILLERATO 6 SEMIESCOLARIZADO	22	5	14	19	5	10	15	10	24	34	86.36	154.54
BACHILLERATO 7	39	9	10	19	2	1	3	11	11	22	48.71	56.41
<b>Delegación Colima</b>	<b>1492</b>	<b>430</b>	<b>561</b>	<b>991</b>	<b>122</b>	<b>109</b>	<b>231</b>	<b>552</b>	<b>670</b>	<b>1222</b>	<b>66.42</b>	<b>81.90</b>
BACHILLERATO 1	354	112	188	300	25	25	50	137	213	350	84.74	98.87
BACHILLERATO 15	151	29	49	78	9	8	17	38	57	95	51.65	62.91
BACHILLERATO 2	360	115	143	258	44	29	73	159	172	331	71.66	91.94
BACHILLERATO 3	391	95	100	195	20	15	35	115	115	230	49.87	58.82
BACHILLERATO 3 SEMIESCOLARIZADO	40	14	10	24	4	7	11	18	17	35	60.00	87.50
BACHILLERATO 30	163	55	66	121	19	25	44	74	91	165	74.23	101.22
INSTITUTO UNIVERSITARIO DE BELLAS ARTES	33	10	5	15	1	0	1	11	5	16	45.45	48.48
<b>Delegación Coquimatlán</b>	<b>122</b>	<b>34</b>	<b>37</b>	<b>71</b>	<b>7</b>	<b>3</b>	<b>10</b>	<b>41</b>	<b>40</b>	<b>81</b>	<b>58.19</b>	<b>66.39</b>
BACHILLERATO 18	122	34	37	71	7	3	10	41	40	81	58.19	66.39
<b>Delegación Villa de Álvarez</b>	<b>1030</b>	<b>359</b>	<b>406</b>	<b>765</b>	<b>65</b>	<b>76</b>	<b>141</b>	<b>424</b>	<b>482</b>	<b>906</b>	<b>74.27</b>	<b>87.96</b>
BACHILLERATO 11	73	22	29	51	3	4	7	25	33	58	69.86	79.45
BACHILLERATO 12	49	20	12	32	0	0	0	20	12	32	65.30	65.30
BACHILLERATO 13	51	20	25	45	2	2	4	22	27	49	88.23	96.07

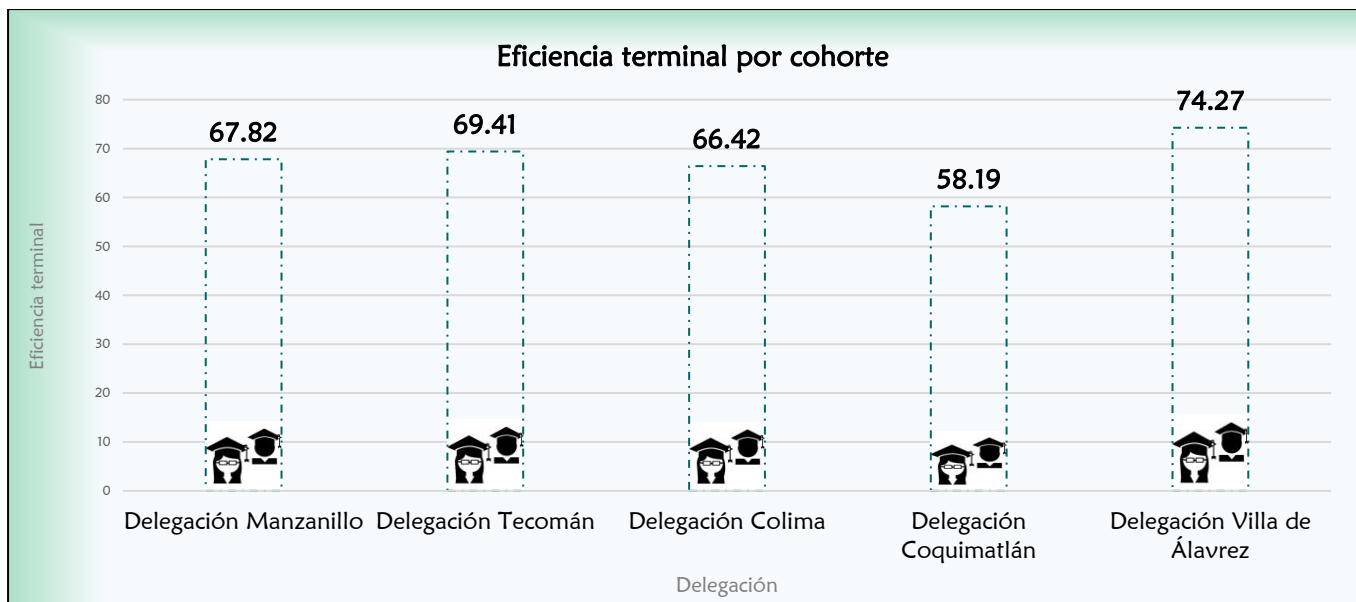
Delegación / Plantel / Programa	Primer ingreso	Cohortes			Otras cohortes			Total			Eficiencia terminal	
		Hombre	Mujer	Total	Hombre	Mujer	Total	Hombre	Mujer	Total	Cohorte	Global
BACHILLERATO 16	258	84	119	203	26	37	63	110	156	266	78.68	103.10
BACHILLERATO 17	78	18	25	43	5	4	9	23	29	52	55.12	66.66
BACHILLERATO 22	95	42	26	68	2	2	4	44	28	72	71.57	75.78
BACHILLERATO 25	89	18	26	44	6	1	7	24	27	51	49.43	57.30
BACHILLERATO 29	25	10	9	19	1	1	2	11	10	21	76.00	84.00
BACHILLERATO 32	68	15	18	33	3	6	9	18	24	42	48.52	61.76
BACHILLERATO 4	244	110	117	227	17	19	36	127	136	263	93.03	107.78
<b>Total</b>	<b>4589</b>	<b>1405</b>	<b>1757</b>	<b>3162</b>	<b>297</b>	<b>286</b>	<b>583</b>	<b>1702</b>	<b>2043</b>	<b>3745</b>	<b>68.90</b>	<b>81.60</b>

Elaboración: Coordinación de Planeación y Desarrollo Institucional.

Fuente: Sistema de Control Escolar de la Universidad de Colima. SICEUC.

Fecha de corte: 30 de septiembre de 2017

Gráfica No. 2.14.



El 60% de las Delegaciones lograron aumentar el porcentaje de egresados para el ciclo agosto 2017- enero 2018. La más sobresaliente fue la Delegación Colima, ya que el año anterior reportó el 55.2%, asimismo, en la Delegación Manzanillo fue de 64% y Tecomán 67.7%.

Elaboración: Coordinación de Planeación y Desarrollo Institucional.

Fuente: Sistema de Control Escolar de la Universidad de Colima. SICEUC.

Fecha de Corte: 30 de Septiembre de 2017.



Nivel Medio Superior  
Personal directivo, docente, administrativo y de apoyo por plantel  
agosto 2017- febrero 2018

Tabla No. 2.16.

Plantel	Directivos sin grupo			Directivos con grupo			Docentes			Administrativo, Auxiliar y de Servicios			Otros			Especificar	Total			Discapacidad
	Hombre	Mujer	Total	Hombre	Mujer	Total	Hombre	Mujer	Total	Hombre	Mujer	Total	Hombre	Mujer	Total		Hombre	Mujer	Total	
<b>Delegación Manzanillo</b>	<b>3</b>	<b>2</b>	<b>5</b>	<b>3</b>	<b>0</b>	<b>3</b>	<b>76</b>	<b>71</b>	<b>147</b>	<b>33</b>	<b>31</b>	<b>64</b>	<b>6</b>	<b>1</b>	<b>7</b>		<b>121</b>	<b>105</b>	<b>226</b>	<b>0</b>
Bachillerato 8	0	0	0	1		1	18	11	29	5	7	12			0		24	18	42	
Bachillerato 9	1		1			0	12	12	24	4	4	8			0		17	16	33	
Bachillerato 10			0	1		1	18	11	29	6	2	8	1		1	actividades culturales y artísticas	26	13	39	
Bachillerato 14		1	1			0	7	4	11	5	5	10			0		12	10	22	
Bachillerato 23		1	1			0	5	8	13	4	2	6	1		1	orientador vocacional	10	11	21	
Bachillerato 27	1		1			0	8	6	14	3	3	6	3		3	promotor cultural y deportivo	15	9	24	
Bachillerato 28	1		1			0	4	4	8	3	3	6			0		8	7	15	
Escuela Técnica de Enfermería			0	1		1	4	15	19	3	5	8	1	1	2	Orientadores educativos	9	21	30	
<b>Delegación Tecomán</b>	<b>6</b>	<b>2</b>	<b>8</b>	<b>1</b>	<b>0</b>	<b>1</b>	<b>99</b>	<b>79</b>	<b>178</b>	<b>39</b>	<b>30</b>	<b>69</b>	<b>7</b>	<b>6</b>	<b>13</b>		<b>152</b>	<b>117</b>	<b>269</b>	
Bachillerato 5	1		1			0	23	25	48	8	6	14	2	1	3	instructores de actividades culturales	34	32	66	
Bachillerato 6	1		1			0	19	15	34	6	4	10			0		26	19	45	
Bachillerato 7	1		1			0	9	4	13	2	2	4	3	2	5	Promotores de actividades culturales y deportivas	15	8	23	
Bachillerato 19			0	1		1	5	4	9	4	2	6			0		10	6	16	2(auxiliar admtno.)
Bachillerato 20		1	1			0	17	21	38	6	9	15			0		23	31	54	
Bachillerato 21		1	1			0	12		12	3	2	5	2	2	4	Instructores deportivos	17	5	22	
Bachillerato 24	1		1			0	5	5	10	3	1	4			0		9	6	15	
Bachillerato 26	1		1			0	4	2	6	3	1	4		1	1	Orientadora educativa	8	4	12	
Bachillerato 31	1		1			0	5	3	8	4	3	7			0		10	6	16	
<b>Delegación Colima</b>	<b>4</b>	<b>2</b>	<b>6</b>	<b>0</b>	<b>0</b>	<b>0</b>	<b>131</b>	<b>79</b>	<b>210</b>	<b>46</b>	<b>45</b>	<b>91</b>	<b>5</b>	<b>1</b>	<b>6</b>		<b>186</b>	<b>127</b>	<b>313</b>	
Bachillerato 1	1		1			0	26	22	48	9	12	21	1		1	Promotor deportivo	37	34	71	
Bachillerato 2	1		1			0	28	16	44	7	6	13			0		36	22	58	
Bachillerato 3		1	1			0	35	12	47	7	11	18			0		42	24	66	
Bachillerato 15		1	1			0	13	12	25	9	4	13			0		22	17	39	
Bachillerato 30	1		1			0	13	6	19	7	9	16			0		21	15	36	
Instituto Universitario de Bellas Artes	1		1			0	16	11	27	7	3	10	4	1	5	Servicios generales	28	15	43	
<b>Delegación Coahuila</b>	<b>1</b>	<b>0</b>	<b>1</b>	<b>0</b>	<b>0</b>	<b>0</b>	<b>8</b>	<b>9</b>	<b>17</b>	<b>3</b>	<b>4</b>	<b>7</b>	<b>0</b>	<b>0</b>	<b>0</b>		<b>12</b>	<b>13</b>	<b>25</b>	
Bachillerato 18	1		1			0	8	9	17	3	4	7			0		12	13	25	

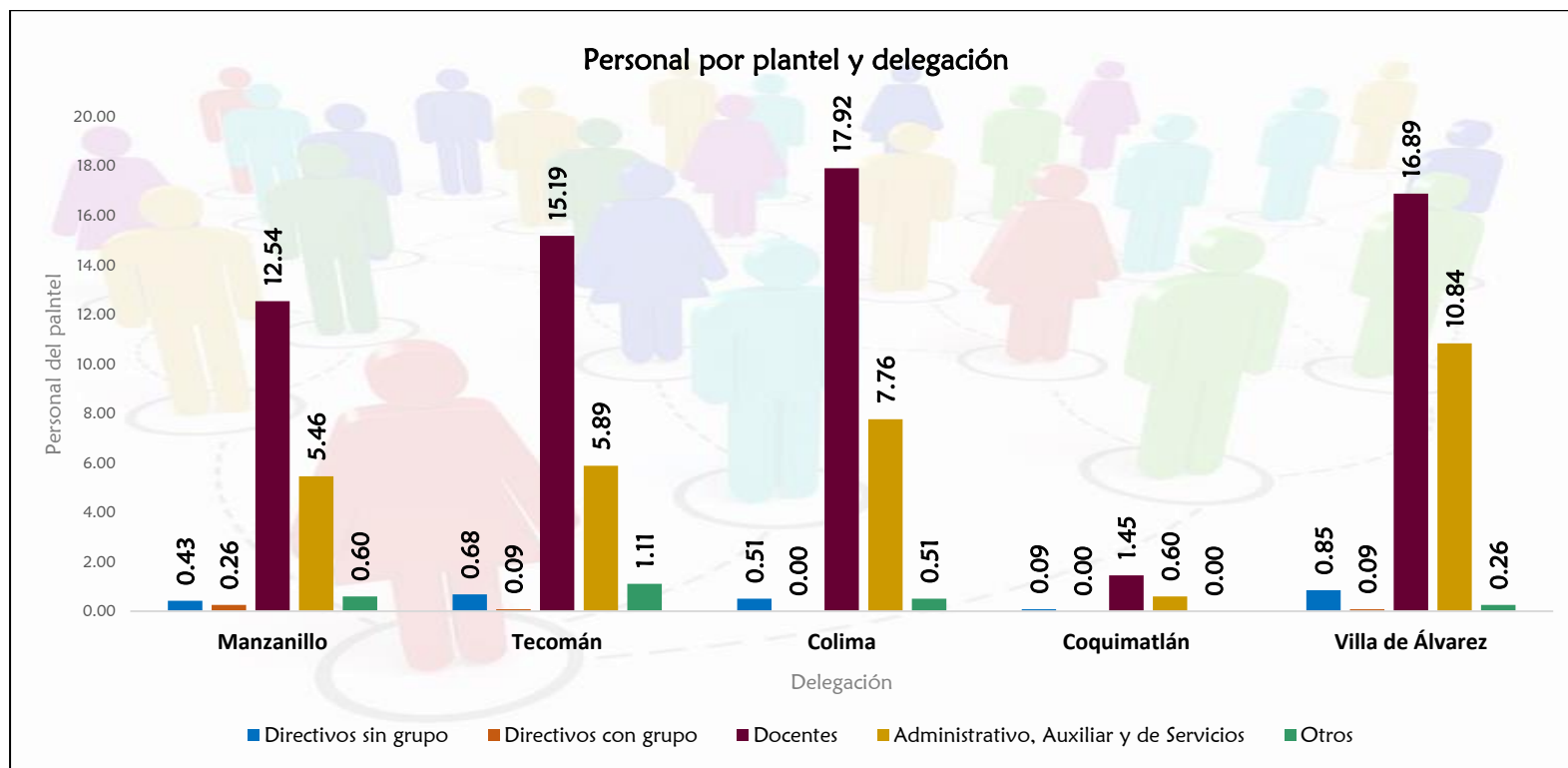
Plantel	Directivos sin grupo			Directivos con grupo			Docentes			Administrativo, Auxiliar y de Servicios			Otros			Especificar	Total			Discapacidad
	Hombre	Mujer	Total	Hombre	Mujer	Total	Hombre	Mujer	Total	Hombre	Mujer	Total	Hombre	Mujer	Total		Hombre	Mujer	Total	
<b>Delegación Villa de Álvarez</b>	9	1	10	1	0	1	99	99	198	59	68	127	2	1	3		170	169	339	
Bachillerato 4	1		1			0	22	17	39	10	12	22			0		33	29	62	
Bachillerato 11			0	1		1	6	3	9	9	5	14			0		16	8	24	1(docente)
Bachillerato 12	1		1			0	3	6	9	5	2	7			0		9	8	17	
Bachillerato 13		1	1			0	2	7	9	3	6	9			0		5	14	19	
Bachillerato 16	1		1			0	19	15	34	4	10	14			0		24	25	49	
Bachillerato 17	1		1			0	9	7	16	4	4	8	2		2	orientador vocacional y promotor deportivo	16	11	27	
Bachillerato 22	1		1			0	5	8	13	4	9	13			0	-	10	17	27	-
Bachillerato 25	1		1			0	8	5	13	5	6	11			0		14	11	25	
Bachillerato 29	1		1			0	3	5	8	1	2	3		1	1	Orientadora educativa	5	8	13	
Bachillerato 32	1		1			0	5	6	11	5	5	10			0		11	11	22	
Bachillerato 33	1		1			0	17	20	37	9	7	16			0		27	27	54	
<b>Subtotal Bachilleratos U.de C.</b>	23	7	30	5	0	5	413	337	750	180	178	358	20	9	29		641	531	1172	
<b>Delegación Manzanillo</b>	1	1	2	0	1	1	14	18	32	1	9	10	0	0	0		16	29	45	
Liceo Delta, A.C.			0		1	1	3	3	6	1		1			0		4	4	8	
Instituto Escolar Monte Corona		1	1			0	4	8	12		7	7			0		4	16	20	
Colegio Terranova	1		1			0	7	7	14		2	2			0		8	9	17	
<b>Delegación Colima</b>	0	1	1	1	0	1	15	19	34	5	7	12	0	0	0		21	27	48	
Instituto Colimense de Educación Básica S.C.		1	1			0	9	13	22	3	4	7			0		12	18	30	
Instituto Fray Pedro de Gante, A.C			0	1		1	6	6	12	2	3	5			0		9	9	18	
<b>Delegación Villa de Álvarez</b>	1	0	1	0	0	0	2	4	6	2	1	3	2	1	3		7	6	13	
Centro de Desarrollo Educativo de Colima A.C.	1		1			0	2	4	6	2	1	3	2	1	3	auxiliares de música, dibujo y depor	7	6	13	
<b>Subtotal Bachilleratos Incorporados</b>	2	2	4	1	1	2	31	41	72	8	17	25	2	1	3		44	62	106	0
<b>Total</b>	25	9	34	6	1	7	444	378	822	188	195	383	22	10	32		685	593	1278	0

Elaboración: Coordinación de Planeación y Desarrollo Institucional.

Fuente: Estadística complementaria de educación media superior.

Fecha de corte: 30 de Septiembre de 2017.

Gráfica No. 2.15.



Elaboración: Coordinación de Planeación y Desarrollo Institucional.  
 Fuente: Estadística Complementaria de Educación Media Superior.  
 Fecha de Corte: 30 de Septiembre de 2017.

Para el ciclo escolar que inició en agosto 2017, se reportó un total de 12 mil 78 de trabajadores, de los cuales el 91.7%(1 mil 172) correspondió a los planteles de la Universidad de Colima y el 8.3%(106) a los bachilleratos incorporados a la institución. Como se aprecia en la imagen de Personal por plantel y delegación, las barras que tienen mayor porcentaje en cada delegación, son las que constituyen a los docentes y en segundo lugar se encuentran los administrativos, auxiliares y de servicios. Cabe mencionar que el número de trabajadores aumentó el 2%(25) a comparación del año 2016(1 mil 253).

Nivel Medio Superior  
Escolaridad del personal docente  
agosto 2017- febrero 2018

Tabla No. 2.17.

Plantel / Personal	Sexo	Doctorado	Maestría y Especialidad	Licenciatura completa	Licenciatura incompleta o menos	Total
<b>Delegación Manzanillo</b>		<b>1</b>	<b>35</b>	<b>110</b>	<b>4</b>	<b>150</b>
<b>Bachillerato 8</b>		0	5	25	0	30
Personal Docente	Hombre		2	17		19
	Mujer		3	8		11
<b>Bachillerato 9</b>		0	6	18	0	24
Personal Docente	Hombre		2	10		12
	Mujer		4	8		12
<b>Bachillerato 10</b>		1	7	21	1	30
Personal Docente	Hombre	1	6	11	1	19
	Mujer		1	10		11
<b>Bachillerato 14</b>		0	4	6	1	11
Personal Docente	Hombre		4	2	1	7
	Mujer			4		4
<b>Bachillerato 23</b>		0	1	11	1	13
Personal Docente	Hombre		1	3	1	5
	Mujer			8		8
<b>Bachillerato 27</b>		0	4	10	0	14
Personal Docente	Hombre		2	6		8
	Mujer		2	4		6
<b>Bachillerato 28</b>		0	4	4	0	8
Personal Docente	Hombre		2	2		4
	Mujer		2	2		4
<b>Escuela Técnica de Enfermería</b>		<b>0</b>	<b>4</b>	<b>15</b>	<b>1</b>	<b>20</b>
Personal Docente	Hombre		2	3		5
	Mujer		2	12	1	15
<b>Delegación Tecmán</b>		<b>1</b>	<b>19</b>	<b>153</b>	<b>6</b>	<b>179</b>
<b>Bachillerato 5</b>		1	5	41	1	48
Personal Docente	Hombre		3	19	1	23
	Mujer	1	2	22		25
<b>Bachillerato 6</b>		0	2	31	1	34
Personal Docente	Hombre		2	17		19
	Mujer			14	1	15
<b>Bachillerato 7</b>		0	3	9	1	13
Personal Docente	Hombre		3	6		9
	Mujer			3	1	4
<b>Bachillerato 19</b>		0	3	7	0	10
Personal Docente	Hombre		3	3		6
	Mujer			4		4
<b>Bachillerato 20</b>		0	4	32	2	38
Personal Docente	Hombre		3	14		17
	Mujer		1	18	2	21
<b>Bachillerato 21</b>		0	0	12	0	12
Personal Docente	Hombre			12		12
	Mujer					0
<b>Bachillerato 24</b>		0	1	9	0	10
Personal Docente	Hombre		1	4		5
	Mujer			5		5
<b>Bachillerato 26</b>		0	1	5	0	6
Personal Docente	Hombre		1	3		4
	Mujer			2		2
<b>Bachillerato 31</b>		0	0	7	1	8
Personal Docente	Hombre			4	1	5
	Mujer			3		3

Plantel / Personal	Sexo	Doctorado	Maestría y Especialidad	Licenciatura completa	Licenciatura incompleta o menos	Total
<b>Delegación Colima</b>		<b>3</b>	<b>56</b>	<b>151</b>	<b>0</b>	<b>210</b>
<b>Bachillerato 1</b>		1	16	31	0	48
Personal Docente	Hombre	1	11	14		26
	Mujer		5	17		22
<b>Bachillerato 2</b>		1	8	35	0	44
Personal Docente	Hombre		5	23		28
	Mujer	1	3	12		16
<b>Bachillerato 3</b>		0	12	35	0	47
Personal Docente	Hombre		11	24		35
	Mujer		1	11		12
<b>Bachillerato 15</b>		0	3	22	0	25
Personal Docente	Hombre		2	11		13
	Mujer		1	11		12
<b>Bachillerato 30</b>		0	8	11	0	19
Personal Docente	Hombre		4	9		13
	Mujer		4	2		6
<b>Instituto Universitario de Bellas Artes</b>		1	9	17	0	27
Personal Docente	Hombre		5	11		16
	Mujer	1	4	6		11
<b>Delegación Coquimatlán</b>		<b>0</b>	<b>5</b>	<b>12</b>	<b>0</b>	<b>17</b>
<b>Bachillerato 18</b>		0	5	12	0	17
Personal Docente	Hombre		4	4		8
	Mujer		1	8		9
<b>Delegación Villa de Álvarez</b>		<b>10</b>	<b>44</b>	<b>145</b>	<b>0</b>	<b>199</b>
<b>Bachillerato 4</b>		6	7	26	0	39
Personal Docente	Hombre	4	4	14		22
	Mujer	2	3	12		17
<b>Bachillerato 11</b>		1	3	6	0	10
Personal Docente	Hombre		2	5		7
	Mujer	1	1	1		3
<b>Bachillerato 12</b>		0	2	7	0	9
Personal Docente	Hombre		1	2		3
	Mujer		1	5		6
<b>Bachillerato 13</b>		0	1	8	0	9
Personal Docente	Hombre			2		2
	Mujer		1	6		7
<b>Bachillerato 16</b>		2	6	26	0	34
Personal Docente	Hombre	2	5	12		19
	Mujer		1	14		15
<b>Bachillerato 17</b>		0	2	14	0	16
Personal Docente	Hombre		1	8		9
	Mujer		1	6		7
<b>Bachillerato 22</b>		0	5	8	0	13
Personal Docente	Hombre		1	4		5
	Mujer		4	4		8
<b>Bachillerato 25</b>		0	5	8	0	13
Personal Docente	Hombre		2	6		8
	Mujer		3	2		5
<b>Bachillerato 29</b>		0	0	8	0	8
Personal Docente	Hombre			3		3
	Mujer			5		5

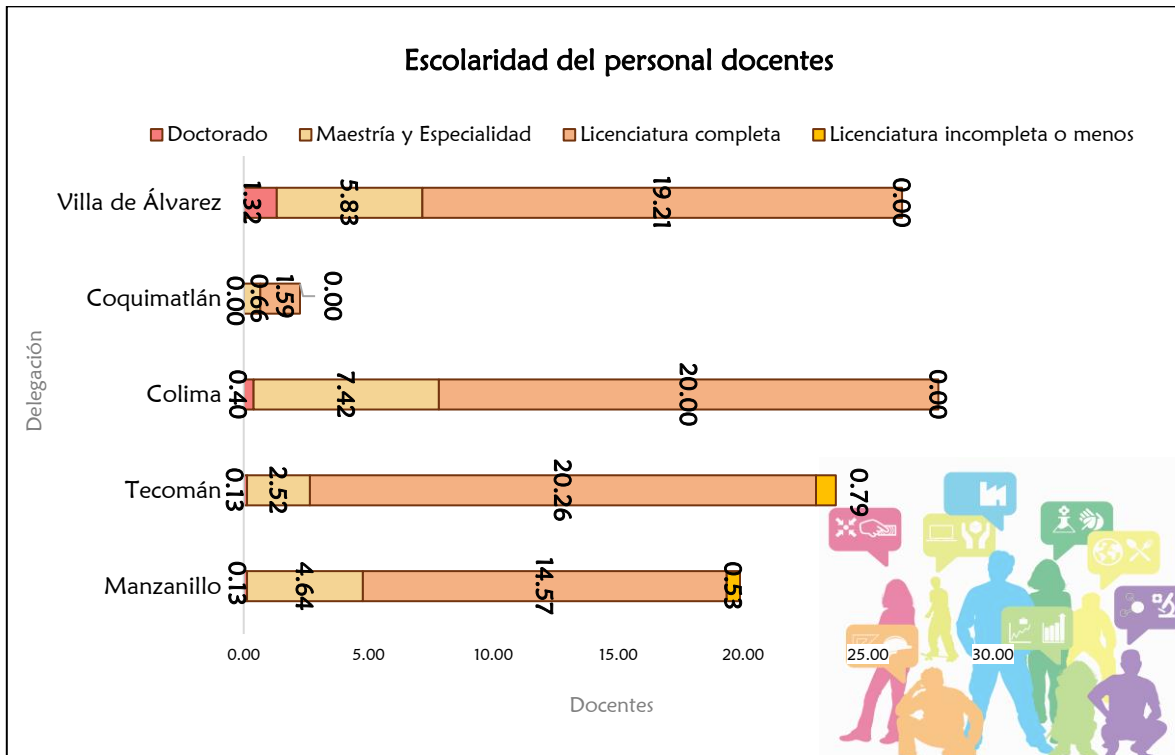
Plantel / Personal	Sexo	Doctorado	Maestría y Especialidad	Licenciatura completa	Licenciatura incompleta o menos	Total
<b>Bachillerato 32</b>		0	3	8	0	11
Personal Docente	Hombre		2	3		5
	Mujer		1	5		6
<b>Bachillerato 33</b>		1	10	26	0	37
Personal Docente	Hombre	1	6	10		17
	Mujer		4	16		20
<b>Subtotal Bachilleratos U. de. C.</b>		<b>15</b>	<b>159</b>	<b>571</b>	<b>10</b>	<b>755</b>
<b>Delegación Manzanillo</b>		<b>1</b>	<b>8</b>	<b>23</b>	<b>1</b>	<b>33</b>
<b>Liceo Delta, A. C.</b>		0	2	4	1	7
Personal Docente	Hombre		1	2		3
	Mujer		1	2	1	4
<b>Instituto Escolar Monte Corona</b>		0	1	11	0	12
Personal Docente	Hombre			4		4
	Mujer		1	7		8
<b>Colegio Terranova</b>		1	5	8	0	14
Personal Docente	Hombre	1	2	4		7
	Mujer		3	4		7
<b>Delegación Colima</b>		<b>1</b>	<b>6</b>	<b>28</b>	<b>0</b>	<b>35</b>
<b>Instituto Colimense de Educación Básica A.C.</b>		1	2	19	0	22
Personal Docente	Hombre		2	7		9
	Mujer	1		12		13
<b>Instituto Fray Pedro de Gante</b>		0	4	9	0	13
Personal Docente	Hombre		2	5		7
	Mujer		2	4		6
<b>Delegación Villa de Álvarez</b>		<b>0</b>	<b>3</b>	<b>3</b>	<b>0</b>	<b>6</b>
<b>Centro de Desarrollo Educativo de Colima A.C.</b>		0	3	3	0	6
Personal Docente	Hombre		1	1		2
	Mujer		2	2		4
<b>Subtotal Bachilleratos Incorporados</b>		<b>2</b>	<b>17</b>	<b>54</b>	<b>1</b>	<b>74</b>
<b>Total</b>		<b>17</b>	<b>176</b>	<b>625</b>	<b>11</b>	<b>829</b>

Elaboración: Coordinación de Planeación y Desarrollo Institucional.

Fuente: Estadística complementaria de educación media superior.

Fecha de corte: 30 de Septiembre de 2017.

Gráfica No. 2.16.



Elaboración: Coordinación de Planeación y Desarrollo Institucional.  
 Fuente: Estadística Complementaria de Educación Media Superior.  
 Fecha de Corte: 30 de Septiembre de 2017.

En la gráfica 2.16. se aprecia la escolaridad que se reportó con respecto a los profesores de los planteles de bachillerato de la Universidad de Colima. Analizando los datos registrados en años atrás, los profesores que imparten clases en dicho nivel educativo, tienen el grado de licenciatura. Asimismo, el 21%(159) de los profesores cuenta con estudios de Maestría y Especialidad.

Nivel Medio Superior  
Personal docente por campo de formación  
agosto 2017- febrero 2018

Tabla No. 2.18.

Plantel	Sexo	Educación	Artes y Humanidades	Ciencias sociales y Derecho	Administración y Negocios	Ciencias Naturales, Matemáticas y Estadística	Tecnologías de la Información y la Comunicación	Ingeniería, Manufactura y Construcción	Agronomía y Veterinaria	Ciencias de la Salud	Servicios	Total
<b>Delegación Manzanillo</b>		<b>34</b>	<b>11</b>	<b>16</b>	<b>18</b>	<b>17</b>	<b>22</b>	<b>10</b>	<b>2</b>	<b>20</b>	<b>0</b>	<b>150</b>
Bachillerato 8	Hombres	4		1	2	4	4	4				19
	Mujeres	2	1	2	2	4						11
	<b>Subtotal</b>	<b>6</b>	<b>1</b>	<b>3</b>	<b>4</b>	<b>8</b>	<b>4</b>	<b>4</b>	<b>0</b>	<b>0</b>	<b>0</b>	<b>30</b>
Bachillerato 9	Hombres	5			3	1	1	1		1		12
	Mujeres	6		5	1							12
	<b>Subtotal</b>	<b>11</b>	<b>0</b>	<b>5</b>	<b>4</b>	<b>1</b>	<b>1</b>	<b>1</b>	<b>0</b>	<b>1</b>	<b>0</b>	<b>24</b>
Bachillerato 10	Hombres	2	3	2	2	4	4	2				19
	Mujeres	2	2	1	1		3	1		1		11
	<b>Subtotal</b>	<b>4</b>	<b>5</b>	<b>3</b>	<b>3</b>	<b>4</b>	<b>7</b>	<b>3</b>	<b>0</b>	<b>1</b>	<b>0</b>	<b>30</b>
Bachillerato 14	Hombres	3	1				2			1		7
	Mujeres	1					2	1				4
	<b>Subtotal</b>	<b>4</b>	<b>1</b>	<b>0</b>	<b>0</b>	<b>0</b>	<b>4</b>	<b>1</b>	<b>0</b>	<b>1</b>	<b>0</b>	<b>11</b>
Bachillerato 23	Hombres			1	1		2		1			5
	Mujeres	1	1	2	1	1				2		8
	<b>Subtotal</b>	<b>1</b>	<b>1</b>	<b>3</b>	<b>2</b>	<b>1</b>	<b>2</b>	<b>0</b>	<b>1</b>	<b>2</b>	<b>0</b>	<b>13</b>
Bachillerato 27	Hombres	1			3		2	1	1			8
	Mujeres	4		1	1							6
	<b>Subtotal</b>	<b>5</b>	<b>0</b>	<b>1</b>	<b>4</b>	<b>0</b>	<b>2</b>	<b>1</b>	<b>1</b>	<b>0</b>	<b>0</b>	<b>14</b>
Bachillerato 28	Hombres	1		1	1	1						4
	Mujeres	1	1			2						4
	<b>Subtotal</b>	<b>2</b>	<b>1</b>	<b>1</b>	<b>1</b>	<b>3</b>	<b>0</b>	<b>0</b>	<b>0</b>	<b>0</b>	<b>0</b>	<b>8</b>
Escuela Técnica de Enfermería	Hombres		1				2			2		5
	Mujeres	1	1							13		15
	<b>Subtotal</b>	<b>1</b>	<b>2</b>	<b>0</b>	<b>0</b>	<b>0</b>	<b>2</b>	<b>0</b>	<b>0</b>	<b>15</b>	<b>0</b>	<b>20</b>
<b>Delegación Tecomán</b>		<b>53</b>	<b>2</b>	<b>15</b>	<b>15</b>	<b>28</b>	<b>24</b>	<b>18</b>	<b>17</b>	<b>6</b>	<b>1</b>	<b>179</b>
Bachillerato 5	Hombres	4		2	2	5	5	2	2	1		23
	Mujeres	9		2	1	7	3	1	1	1		25
	<b>Subtotal</b>	<b>13</b>	<b>0</b>	<b>4</b>	<b>3</b>	<b>12</b>	<b>8</b>	<b>3</b>	<b>3</b>	<b>2</b>	<b>0</b>	<b>48</b>
Bachillerato 6	Hombres	2		6	6	1	2	1	1			19
	Mujeres	10				2	2			1		15
	<b>Subtotal</b>	<b>12</b>	<b>0</b>	<b>6</b>	<b>6</b>	<b>3</b>	<b>4</b>	<b>1</b>	<b>1</b>	<b>1</b>	<b>0</b>	<b>34</b>
Bachillerato 7	Hombres	3				1	1	2	2			9
	Mujeres	3				1						4
	<b>Subtotal</b>	<b>6</b>	<b>0</b>	<b>0</b>	<b>0</b>	<b>2</b>	<b>1</b>	<b>2</b>	<b>2</b>	<b>0</b>	<b>0</b>	<b>13</b>



Plantel	Sexo	Educación	Artes y Humanidades	Ciencias sociales y Derecho	Administración y Negocios	Ciencias Naturales, Matemáticas y Estadística	Tecnologías de la Información y la Comunicación	Ingeniería, Manufactura y Construcción	Agronomía y Veterinaria	Ciencias de la Salud	Servicios	Total
Bachillerato 19	Hombres	2			1	1	1				1	6
	Mujeres	2			1				1			4
	<b>Subtotal</b>	<b>4</b>	<b>0</b>	<b>0</b>	<b>2</b>	<b>1</b>	<b>1</b>	<b>0</b>	<b>1</b>	<b>0</b>	<b>1</b>	<b>10</b>
Bachillerato 20	Hombres	1		1		4	4	4	3			17
	Mujeres	7	1	1	1	1	1	7	1	1		21
	<b>Subtotal</b>	<b>8</b>	<b>1</b>	<b>2</b>	<b>1</b>	<b>5</b>	<b>5</b>	<b>11</b>	<b>4</b>	<b>1</b>	<b>0</b>	<b>38</b>
Bachillerato 21	Hombres	1	1	2		2	1	1	2	2		12
	Mujeres											0
	<b>Subtotal</b>	<b>1</b>	<b>1</b>	<b>2</b>	<b>0</b>	<b>2</b>	<b>1</b>	<b>1</b>	<b>2</b>	<b>2</b>	<b>0</b>	<b>12</b>
Bachillerato 24	Hombres	1			1		1		2			5
	Mujeres	4			1							5
	<b>Subtotal</b>	<b>5</b>	<b>0</b>	<b>0</b>	<b>2</b>	<b>0</b>	<b>1</b>	<b>0</b>	<b>2</b>	<b>0</b>	<b>0</b>	<b>10</b>
Bachillerato 26	Hombres			1	1	1			1			4
	Mujeres					1	1					2
	<b>Subtotal</b>	<b>0</b>	<b>0</b>	<b>1</b>	<b>1</b>	<b>2</b>	<b>1</b>	<b>0</b>	<b>1</b>	<b>0</b>	<b>0</b>	<b>6</b>
Bachillerato 31	Hombres	1				1	2		1			5
	Mujeres	3										3
	<b>Subtotal</b>	<b>4</b>	<b>0</b>	<b>0</b>	<b>0</b>	<b>1</b>	<b>2</b>	<b>0</b>	<b>1</b>	<b>0</b>	<b>0</b>	<b>8</b>
<b>Delegación Colima</b>		<b>45</b>	<b>38</b>	<b>29</b>	<b>21</b>	<b>19</b>	<b>21</b>	<b>29</b>	<b>0</b>	<b>8</b>	<b>0</b>	<b>210</b>
Bachillerato 1	Hombres	3	1	5	5	3	3	5		1		26
	Mujeres	5	2	3	3	1	2	5		1		22
	<b>Subtotal</b>	<b>8</b>	<b>3</b>	<b>8</b>	<b>8</b>	<b>4</b>	<b>5</b>	<b>10</b>	<b>0</b>	<b>2</b>	<b>0</b>	<b>48</b>
Bachillerato 2	Hombres	10		3	1	1	4	9				28
	Mujeres	7	1	3		2		1		2		16
	<b>Subtotal</b>	<b>17</b>	<b>1</b>	<b>6</b>	<b>1</b>	<b>3</b>	<b>4</b>	<b>10</b>	<b>0</b>	<b>2</b>	<b>0</b>	<b>44</b>
Bachillerato 3	Hombres	7	2	6	6	5	5	4				35
	Mujeres	5	1	2	1	1	1	1				12
	<b>Subtotal</b>	<b>12</b>	<b>3</b>	<b>8</b>	<b>7</b>	<b>6</b>	<b>6</b>	<b>5</b>	<b>0</b>	<b>0</b>	<b>0</b>	<b>47</b>
Bachillerato 15	Hombres	3		3	3	2	1	1				13
	Mujeres	3	3	1		2	2			1		12
	<b>Subtotal</b>	<b>6</b>	<b>3</b>	<b>4</b>	<b>3</b>	<b>4</b>	<b>3</b>	<b>1</b>	<b>0</b>	<b>1</b>	<b>0</b>	<b>25</b>
Bachillerato 30	Hombres			2	1	2	3	3		2		13
	Mujeres	2	1	1	1					1		6
	<b>Subtotal</b>	<b>2</b>	<b>1</b>	<b>3</b>	<b>2</b>	<b>2</b>	<b>3</b>	<b>3</b>	<b>0</b>	<b>3</b>	<b>0</b>	<b>19</b>
Instituto Universitario de Bellas Artes	Hombres		16									16
	Mujeres		11									11
	<b>Subtotal</b>	<b>0</b>	<b>27</b>	<b>0</b>	<b>0</b>	<b>0</b>	<b>0</b>	<b>0</b>	<b>0</b>	<b>0</b>	<b>0</b>	<b>27</b>

Plantel	Sexo	Educación	Artes y Humanidades	Ciencias sociales y Derecho	Administración y Negocios	Ciencias Naturales, Matemáticas y Estadística	Tecnologías de la Información y la Comunicación	Ingeniería, Manufactura y Construcción	Agronomía y Veterinaria	Ciencias de la Salud	Servicios	Total
<b>Delegación Coquimatlán</b>		<b>7</b>	<b>0</b>	<b>1</b>	<b>1</b>	<b>2</b>	<b>3</b>	<b>1</b>	<b>0</b>	<b>2</b>	<b>0</b>	<b>17</b>
Bachillerato 18	Hombres	3		1		1	1	1		1		8
	Mujeres	4			1	1	2			1		9
	<b>Subtotal</b>	<b>7</b>	<b>0</b>	<b>1</b>	<b>1</b>	<b>2</b>	<b>3</b>	<b>1</b>	<b>0</b>	<b>2</b>	<b>0</b>	<b>17</b>
<b>Delegación Villa de Álvarez</b>		<b>48</b>	<b>22</b>	<b>22</b>	<b>8</b>	<b>20</b>	<b>27</b>	<b>26</b>	<b>4</b>	<b>20</b>	<b>2</b>	<b>199</b>
Bachillerato 4	Hombres	7		4				5	1	5		22
	Mujeres	6		3	1	1	2	1		3		17
	<b>Subtotal</b>	<b>13</b>	<b>0</b>	<b>7</b>	<b>1</b>	<b>1</b>	<b>2</b>	<b>6</b>	<b>1</b>	<b>8</b>	<b>0</b>	<b>39</b>
Bachillerato 11	Hombres	2			2		1	1		1		7
	Mujeres	3										3
	<b>Subtotal</b>	<b>5</b>	<b>0</b>	<b>0</b>	<b>2</b>	<b>0</b>	<b>1</b>	<b>1</b>	<b>0</b>	<b>1</b>	<b>0</b>	<b>10</b>
Bachillerato 12	Hombres	1					2					3
	Mujeres	2		1		1				2		6
	<b>Subtotal</b>	<b>3</b>	<b>0</b>	<b>1</b>	<b>0</b>	<b>1</b>	<b>2</b>	<b>0</b>	<b>0</b>	<b>2</b>	<b>0</b>	<b>9</b>
Bachillerato 13	Hombres							2				2
	Mujeres	1	2	1		2				1		7
	<b>Subtotal</b>	<b>1</b>	<b>2</b>	<b>1</b>	<b>0</b>	<b>2</b>	<b>0</b>	<b>2</b>	<b>0</b>	<b>1</b>	<b>0</b>	<b>9</b>
Bachillerato 16	Hombres	3	1	2			9	4				19
	Mujeres	5					4	6				15
	<b>Subtotal</b>	<b>8</b>	<b>1</b>	<b>2</b>	<b>0</b>	<b>0</b>	<b>13</b>	<b>10</b>	<b>0</b>	<b>0</b>	<b>0</b>	<b>34</b>
Bachillerato 17	Hombres	1		2	1	1	1	1	1	1		9
	Mujeres	1		3		1		1	1			7
	<b>Subtotal</b>	<b>2</b>	<b>0</b>	<b>5</b>	<b>1</b>	<b>2</b>	<b>1</b>	<b>2</b>	<b>2</b>	<b>1</b>	<b>0</b>	<b>16</b>
Bachillerato 22	Hombres	1	1			2	1					5
	Mujeres	2		1	1	1		1		2		8
	<b>Subtotal</b>	<b>3</b>	<b>1</b>	<b>1</b>	<b>1</b>	<b>3</b>	<b>1</b>	<b>1</b>	<b>0</b>	<b>2</b>	<b>0</b>	<b>13</b>
Bachillerato 25	Hombres	1		2	1	3	1					8
	Mujeres	1	1	1		1	1					5
	<b>Subtotal</b>	<b>2</b>	<b>1</b>	<b>3</b>	<b>1</b>	<b>4</b>	<b>2</b>	<b>0</b>	<b>0</b>	<b>0</b>	<b>0</b>	<b>13</b>
Bachillerato 29	Hombres						2				1	3
	Mujeres	2	1							1	1	5
	<b>Subtotal</b>	<b>2</b>	<b>1</b>	<b>0</b>	<b>0</b>	<b>0</b>	<b>2</b>	<b>0</b>	<b>0</b>	<b>1</b>	<b>2</b>	<b>8</b>
Bachillerato 32	Hombres	3		1		1						5
	Mujeres	2	1			1	1		1			6
	<b>Subtotal</b>	<b>5</b>	<b>1</b>	<b>1</b>	<b>0</b>	<b>2</b>	<b>1</b>	<b>0</b>	<b>1</b>	<b>0</b>	<b>0</b>	<b>11</b>
Bachillerato 33	Hombres	3	3		2	3	1	2		3		17
	Mujeres	1	12	1		2	1	2		1		20
	<b>Subtotal</b>	<b>4</b>	<b>15</b>	<b>1</b>	<b>2</b>	<b>5</b>	<b>2</b>	<b>4</b>	<b>0</b>	<b>4</b>	<b>0</b>	<b>37</b>
<b>Total Bachilleratos U.de C.</b>		<b>187</b>	<b>73</b>	<b>83</b>	<b>63</b>	<b>86</b>	<b>97</b>	<b>84</b>	<b>23</b>	<b>56</b>	<b>3</b>	<b>755</b>

Plantel	Sexo	Educación	Artes y Humanidades	Ciencias sociales y Derecho	Administración y Negocios	Ciencias Naturales, Matemáticas y Estadística	Tecnologías de la Información y la Comunicación	Ingeniería, Manufactura y Construcción	Agronomía y Veterinaria	Ciencias de la Salud	Servicios	Total
<b>Delegación Manzanillo</b>		<b>18</b>	<b>4</b>	<b>2</b>	<b>2</b>	<b>4</b>	<b>2</b>	<b>0</b>	<b>0</b>	<b>1</b>	<b>0</b>	<b>33</b>
Liceo Delta, A.C	Hombres	2					1					3
	Mujeres	3			1							4
	<b>Subtotal</b>	<b>5</b>	<b>0</b>	<b>0</b>	<b>1</b>	<b>0</b>	<b>1</b>	<b>0</b>	<b>0</b>	<b>0</b>	<b>0</b>	<b>7</b>
Instituto Escolar Monte Corona	Hombres	3				1						4
	Mujeres	8										8
	<b>Subtotal</b>	<b>11</b>	<b>0</b>	<b>0</b>	<b>0</b>	<b>1</b>	<b>0</b>	<b>0</b>	<b>0</b>	<b>0</b>	<b>0</b>	<b>12</b>
Colegio Terranova	Hombres	1	2	2		1	1					7
	Mujeres	1	2		1	2				1		7
	<b>Subtotal</b>	<b>2</b>	<b>4</b>	<b>2</b>	<b>1</b>	<b>3</b>	<b>1</b>	<b>0</b>	<b>0</b>	<b>1</b>	<b>0</b>	<b>14</b>
<b>Delegación Colima</b>		<b>8</b>	<b>2</b>	<b>5</b>	<b>4</b>	<b>4</b>	<b>4</b>	<b>4</b>	<b>0</b>	<b>4</b>	<b>0</b>	<b>35</b>
Instituto Colimense de Educación Básica S.C.	Hombres	1		2	1		1	1		3		9
	Mujeres	4		2	2	2	2	1				13
	<b>Subtotal</b>	<b>5</b>	<b>0</b>	<b>4</b>	<b>3</b>	<b>2</b>	<b>3</b>	<b>2</b>	<b>0</b>	<b>3</b>	<b>0</b>	<b>22</b>
Instituto Fray Pedro de Gante, A.C	Hombres	1	2	1	1	1		1				7
	Mujeres	2				1	1	1		1		6
	<b>Subtotal</b>	<b>3</b>	<b>2</b>	<b>1</b>	<b>1</b>	<b>2</b>	<b>1</b>	<b>2</b>	<b>0</b>	<b>1</b>	<b>0</b>	<b>13</b>
<b>Delegación Villa de Álvarez</b>		<b>2</b>	<b>0</b>	<b>1</b>	<b>0</b>	<b>1</b>	<b>1</b>	<b>0</b>	<b>0</b>	<b>0</b>	<b>1</b>	<b>6</b>
Centro de Desarrollo Educativo de Colima A.C.	Hombres	1					1					2
	Mujeres	1		1		1					1	4
	<b>Subtotal</b>	<b>2</b>	<b>0</b>	<b>1</b>	<b>0</b>	<b>1</b>	<b>1</b>	<b>0</b>	<b>0</b>	<b>0</b>	<b>1</b>	<b>6</b>
<b>Total Bachilleratos Incorporados</b>		<b>28</b>	<b>6</b>	<b>8</b>	<b>6</b>	<b>9</b>	<b>7</b>	<b>4</b>	<b>0</b>	<b>5</b>	<b>1</b>	<b>74</b>
<b>Total</b>		<b>215</b>	<b>79</b>	<b>91</b>	<b>69</b>	<b>95</b>	<b>104</b>	<b>88</b>	<b>23</b>	<b>61</b>	<b>4</b>	<b>829</b>

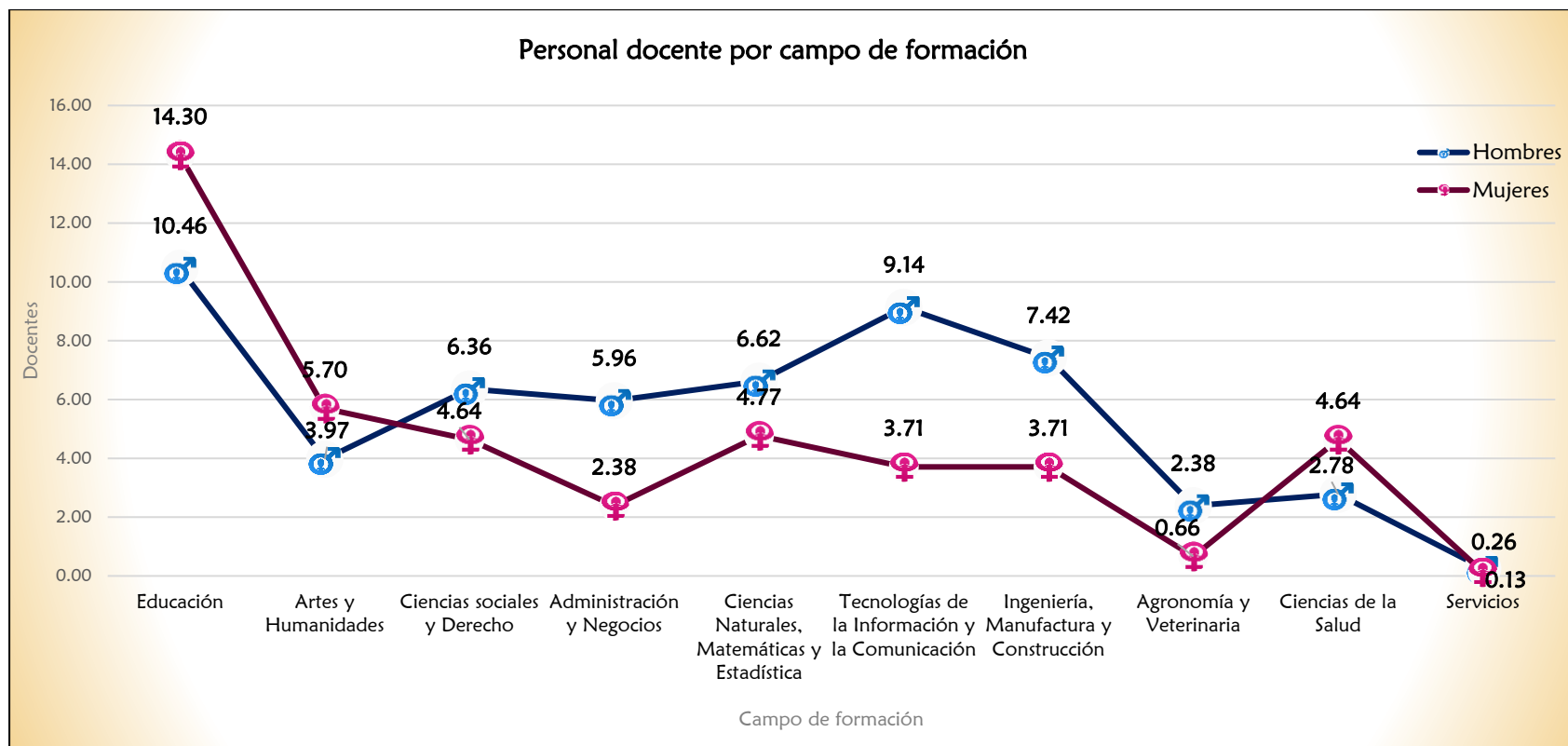
Elaboración: Coordinación de Planeación y Desarrollo Institucional.

Fuente: Estadística complementaria de educación media superior.

Fecha de corte: 30 de Septiembre de 2017.

En la gráfica siguiente se visualiza la distribución de los campos de formación por hombres y mujeres del año que se reporta.

Gráfica No. 2.17.



Elaboración: Coordinación de Planeación y Desarrollo Institucional.  
 Fuente: Estadística Complementaria de Educación Media Superior.  
 Fecha de Corte: 30 de Septiembre de 2017.

De acuerdo a la formación docente, la mayoría de ellos se clasificó en el área de educación, tanto en hombres como en mujeres. A continuación se encuentran las mujeres en el campo de formación en Artes y Humanidades, asimismo, en segundo lugar los hombres se integraron en el área de Tecnologías de la información y la comunicación.

Nivel Medio Superior  
Personal docente por grupos de edad  
agosto 2017- febrero 2018

Tabla No. 2.19.

Plantel	Sexo	De 24 años o menos	De 25 a 29 años	De 30 a 34 años	De 35 a 39 años	De 40 a 44 años	De 45 a 49 años	De 50 a 54 años	De 55 a 59 años	De 60 a 64 años	De 65 años o más	Total
<b>Delegación Manzanillo</b>		<b>0</b>	<b>21</b>	<b>25</b>	<b>28</b>	<b>15</b>	<b>22</b>	<b>19</b>	<b>16</b>	<b>3</b>	<b>1</b>	<b>150</b>
Bachillerato 8	Hombres		2	4	3		2	5	2		1	19
	Mujeres				2	2	4	1	2			11
	<b>Subtotal</b>	<b>0</b>	<b>2</b>	<b>4</b>	<b>5</b>	<b>2</b>	<b>6</b>	<b>6</b>	<b>4</b>	<b>0</b>	<b>1</b>	<b>30</b>
Bachillerato 9	Hombres		1	2	2	2	2	1	1	1		12
	Mujeres		2	1	3	3	2	1				12
	<b>Subtotal</b>	<b>0</b>	<b>3</b>	<b>3</b>	<b>5</b>	<b>5</b>	<b>4</b>	<b>2</b>	<b>1</b>	<b>1</b>	<b>0</b>	<b>24</b>
Bachillerato 10	Hombres		3	3	4	2	2	4	1			19
	Mujeres		2	2	4	2			1			11
	<b>Subtotal</b>	<b>0</b>	<b>5</b>	<b>5</b>	<b>8</b>	<b>4</b>	<b>2</b>	<b>4</b>	<b>2</b>	<b>0</b>	<b>0</b>	<b>30</b>
Bachillerato 14	Hombres		2	2				2	1			7
	Mujeres			4								4
	<b>Subtotal</b>	<b>0</b>	<b>2</b>	<b>6</b>	<b>0</b>	<b>0</b>	<b>0</b>	<b>2</b>	<b>1</b>	<b>0</b>	<b>0</b>	<b>11</b>
Bachillerato 23	Hombres		2	1			1		1			5
	Mujeres		3	1	2	1	1					8
	<b>Subtotal</b>	<b>0</b>	<b>5</b>	<b>2</b>	<b>2</b>	<b>1</b>	<b>2</b>	<b>0</b>	<b>1</b>	<b>0</b>	<b>0</b>	<b>13</b>
Bachillerato 27	Hombres				2	1	1	1	3			8
	Mujeres		2		1	2	1					6
	<b>Subtotal</b>	<b>0</b>	<b>2</b>	<b>0</b>	<b>3</b>	<b>3</b>	<b>2</b>	<b>1</b>	<b>3</b>	<b>0</b>	<b>0</b>	<b>14</b>
Bachillerato 28	Hombres						1	1	1	1		4
	Mujeres		1	1	1			1				4
	<b>Subtotal</b>	<b>0</b>	<b>1</b>	<b>1</b>	<b>1</b>	<b>0</b>	<b>1</b>	<b>2</b>	<b>1</b>	<b>1</b>	<b>0</b>	<b>8</b>
Escuela Técnica de Enfermería	Hombres				2		1	2				5
	Mujeres		1	4	2		4		3	1		15
	<b>Subtotal</b>	<b>0</b>	<b>1</b>	<b>4</b>	<b>4</b>	<b>0</b>	<b>5</b>	<b>2</b>	<b>3</b>	<b>1</b>	<b>0</b>	<b>20</b>
<b>Delegación Tecomán</b>		<b>2</b>	<b>23</b>	<b>51</b>	<b>31</b>	<b>35</b>	<b>24</b>	<b>6</b>	<b>6</b>	<b>1</b>	<b>0</b>	<b>179</b>
Bachillerato 5	Hombres	1	4	4	3	7	3		1			23
	Mujeres		3	9	4	6	2	1				25
	<b>Subtotal</b>	<b>1</b>	<b>7</b>	<b>13</b>	<b>7</b>	<b>13</b>	<b>5</b>	<b>1</b>	<b>1</b>	<b>0</b>	<b>0</b>	<b>48</b>
Bachillerato 6	Hombres			6	5	4	3	1				19
	Mujeres	1	2	5	2	1	2	1		1		15
	<b>Subtotal</b>	<b>1</b>	<b>2</b>	<b>11</b>	<b>7</b>	<b>5</b>	<b>5</b>	<b>2</b>	<b>0</b>	<b>1</b>	<b>0</b>	<b>34</b>
Bachillerato 7	Hombres			2	2	2	3					9
	Mujeres		1		2	1						4
	<b>Subtotal</b>	<b>0</b>	<b>1</b>	<b>2</b>	<b>4</b>	<b>3</b>	<b>3</b>	<b>0</b>	<b>0</b>	<b>0</b>	<b>0</b>	<b>13</b>
Bachillerato 19	Hombres			1	3	1		1				6
	Mujeres			3	1							4
	<b>Subtotal</b>	<b>0</b>	<b>0</b>	<b>4</b>	<b>4</b>	<b>1</b>	<b>0</b>	<b>1</b>	<b>0</b>	<b>0</b>	<b>0</b>	<b>10</b>
Bachillerato 20	Hombres		3	5		5	3		1			17
	Mujeres		3	10	1	5	2					21
	<b>Subtotal</b>	<b>0</b>	<b>6</b>	<b>15</b>	<b>1</b>	<b>10</b>	<b>5</b>	<b>0</b>	<b>1</b>	<b>0</b>	<b>0</b>	<b>38</b>
Bachillerato 21	Hombres		2	4	4		2					12
	Mujeres											0
	<b>Subtotal</b>	<b>0</b>	<b>2</b>	<b>4</b>	<b>4</b>	<b>0</b>	<b>2</b>	<b>0</b>	<b>0</b>	<b>0</b>	<b>0</b>	<b>12</b>
Bachillerato 24	Hombres		1	2		1	1					5
	Mujeres		2		2	1						5
	<b>Subtotal</b>	<b>0</b>	<b>3</b>	<b>2</b>	<b>2</b>	<b>2</b>	<b>1</b>	<b>0</b>	<b>0</b>	<b>0</b>	<b>0</b>	<b>10</b>
Bachillerato 26	Hombres						1		3			4
	Mujeres						1		1			2
	<b>Subtotal</b>	<b>0</b>	<b>0</b>	<b>0</b>	<b>0</b>	<b>0</b>	<b>2</b>	<b>0</b>	<b>4</b>	<b>0</b>	<b>0</b>	<b>6</b>
Bachillerato 31	Hombres		1		1	1		2				5
	Mujeres		1		1		1					3
	<b>Subtotal</b>	<b>0</b>	<b>2</b>	<b>0</b>	<b>2</b>	<b>1</b>	<b>1</b>	<b>2</b>	<b>0</b>	<b>0</b>	<b>0</b>	<b>8</b>
<b>Delegación Colima</b>		<b>1</b>	<b>33</b>	<b>39</b>	<b>38</b>	<b>34</b>	<b>28</b>	<b>22</b>	<b>12</b>	<b>2</b>	<b>1</b>	<b>210</b>
Bachillerato 1	Hombres		3	5	6	1	6	2	3			26
	Mujeres		3	6	5	2	3	2	1			22
	<b>Subtotal</b>	<b>0</b>	<b>6</b>	<b>11</b>	<b>11</b>	<b>3</b>	<b>9</b>	<b>4</b>	<b>4</b>	<b>0</b>	<b>0</b>	<b>48</b>
Bachillerato 2	Hombres		6	8	4	2	1	5	2			28
	Mujeres		4	2	1	6	3					16
	<b>Subtotal</b>	<b>0</b>	<b>10</b>	<b>10</b>	<b>5</b>	<b>8</b>	<b>4</b>	<b>5</b>	<b>2</b>	<b>0</b>	<b>0</b>	<b>44</b>
Bachillerato 3	Hombres	1	5	4	8	7	6	2	2			35
	Mujeres		4		3	2	2	1				12
	<b>Subtotal</b>	<b>1</b>	<b>9</b>	<b>4</b>	<b>11</b>	<b>9</b>	<b>8</b>	<b>3</b>	<b>2</b>	<b>0</b>	<b>0</b>	<b>47</b>
Bachillerato 15	Hombres		4	4	1	1	1	1			1	13
	Mujeres			2	4	2	1	3				12
	<b>Subtotal</b>	<b>0</b>	<b>4</b>	<b>6</b>	<b>5</b>	<b>3</b>	<b>2</b>	<b>4</b>	<b>0</b>	<b>0</b>	<b>1</b>	<b>25</b>

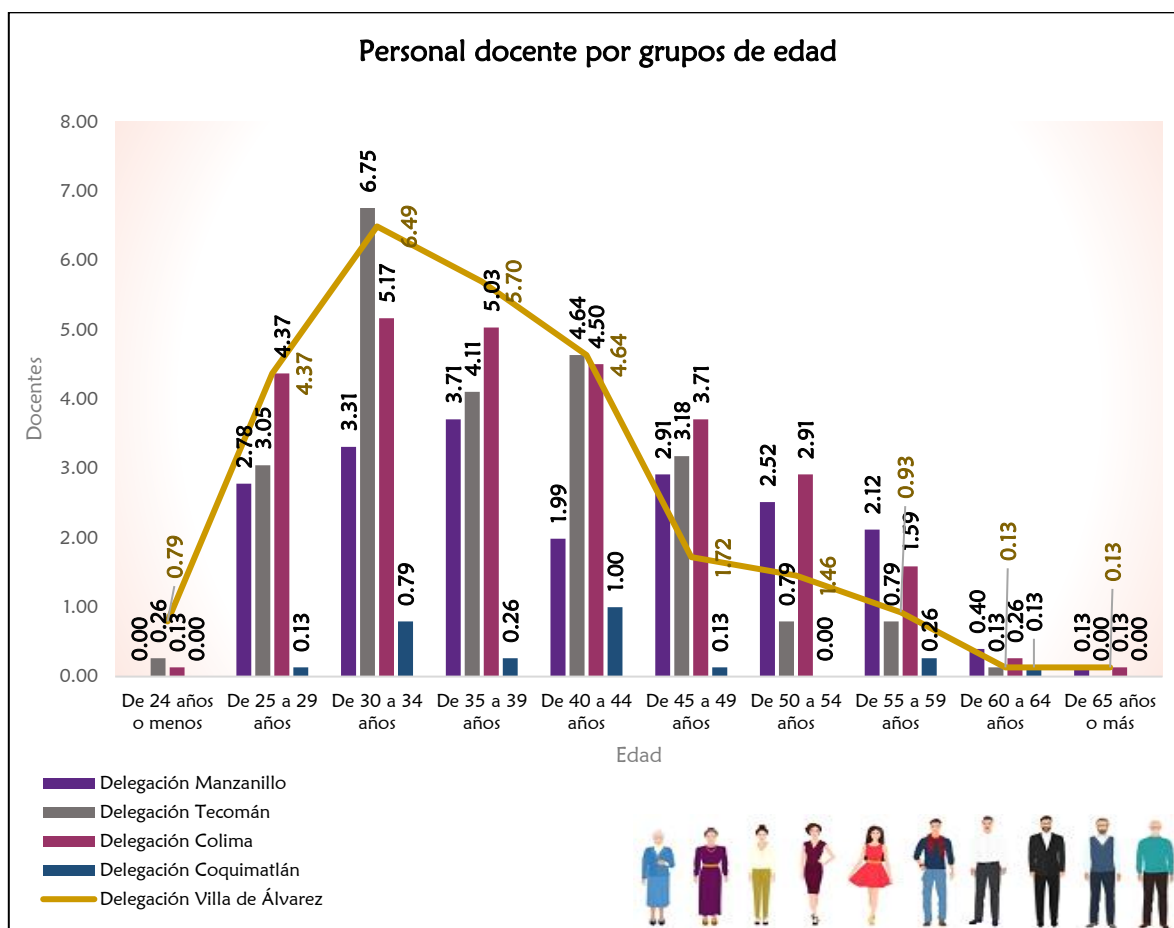
Plantel	Sexo	De 24 años o menos	De 25 a 29 años	De 30 a 34 años	De 35 a 39 años	De 40 a 44 años	De 45 a 49 años	De 50 a 54 años	De 55 a 59 años	De 60 a 64 años	De 65 años o más	Total
Bachillerato 30	Hombres		3	3	2	2	2	1				13
	Mujeres			1	2	2	1	1				6
	<b>Subtotal</b>	<b>0</b>	<b>3</b>	<b>4</b>	<b>4</b>	<b>4</b>	<b>2</b>	<b>2</b>	<b>0</b>	<b>0</b>	<b>0</b>	<b>19</b>
Instituto Universitario de Bellas Artes	Hombres		1	2	1	5	2	2	2	1		16
	Mujeres			2	1	2	1	2	2	1		11
	<b>Subtotal</b>	<b>0</b>	<b>1</b>	<b>4</b>	<b>2</b>	<b>7</b>	<b>3</b>	<b>4</b>	<b>4</b>	<b>2</b>	<b>0</b>	<b>27</b>
<b>Delegación Coquimatlán</b>		<b>0</b>	<b>1</b>	<b>6</b>	<b>2</b>	<b>4</b>	<b>1</b>	<b>0</b>	<b>2</b>	<b>1</b>	<b>0</b>	<b>17</b>
Bachillerato 18	Hombres		1	1	1	3			1	1		8
	Mujeres			5	1	1	1		1			9
	<b>Subtotal</b>	<b>0</b>	<b>1</b>	<b>6</b>	<b>2</b>	<b>4</b>	<b>1</b>	<b>0</b>	<b>2</b>	<b>1</b>	<b>0</b>	<b>17</b>
<b>Delegación Villa de Álvarez</b>		<b>6</b>	<b>33</b>	<b>49</b>	<b>43</b>	<b>35</b>	<b>13</b>	<b>11</b>	<b>7</b>	<b>1</b>	<b>1</b>	<b>199</b>
Bachillerato 4	Hombres	1	4	7	1	5	1	2	1			22
	Mujeres		4	2	4	2	2	3				17
	<b>Subtotal</b>	<b>1</b>	<b>8</b>	<b>9</b>	<b>5</b>	<b>7</b>	<b>3</b>	<b>5</b>	<b>1</b>	<b>0</b>	<b>0</b>	<b>39</b>
Bachillerato 11	Hombres	1	1		1	2	1			1		7
	Mujeres			2					1			3
	<b>Subtotal</b>	<b>1</b>	<b>1</b>	<b>2</b>	<b>1</b>	<b>2</b>	<b>1</b>	<b>0</b>	<b>1</b>	<b>1</b>	<b>0</b>	<b>10</b>
Bachillerato 12	Hombres	1		2								3
	Mujeres	1	2		2	1						6
	<b>Subtotal</b>	<b>2</b>	<b>2</b>	<b>2</b>	<b>2</b>	<b>1</b>	<b>0</b>	<b>0</b>	<b>0</b>	<b>0</b>	<b>0</b>	<b>9</b>
Bachillerato 13	Hombres		1					1				2
	Mujeres		2	2	1		1	1				7
	<b>Subtotal</b>	<b>0</b>	<b>3</b>	<b>2</b>	<b>1</b>	<b>0</b>	<b>1</b>	<b>2</b>	<b>0</b>	<b>0</b>	<b>0</b>	<b>9</b>
Bachillerato 16	Hombres		1	3	6	4	2	1	1		1	19
	Mujeres		3	2	5	3	1	1				15
	<b>Subtotal</b>	<b>0</b>	<b>4</b>	<b>5</b>	<b>11</b>	<b>7</b>	<b>3</b>	<b>2</b>	<b>1</b>	<b>0</b>	<b>1</b>	<b>34</b>
Bachillerato 17	Hombres		2	3	2	1		1				9
	Mujeres			3	2	2						7
	<b>Subtotal</b>	<b>0</b>	<b>2</b>	<b>6</b>	<b>4</b>	<b>3</b>	<b>0</b>	<b>1</b>	<b>0</b>	<b>0</b>	<b>0</b>	<b>16</b>
Bachillerato 22	Hombres		1	2	1	1						5
	Mujeres		2	2	3				1			8
	<b>Subtotal</b>	<b>0</b>	<b>3</b>	<b>4</b>	<b>4</b>	<b>1</b>	<b>0</b>	<b>0</b>	<b>1</b>	<b>0</b>	<b>0</b>	<b>13</b>
Bachillerato 25	Hombres		2	3	1	2						8
	Mujeres				3	2						5
	<b>Subtotal</b>	<b>0</b>	<b>2</b>	<b>3</b>	<b>4</b>	<b>4</b>	<b>0</b>	<b>0</b>	<b>0</b>	<b>0</b>	<b>0</b>	<b>13</b>
Bachillerato 29	Hombres			1		2						3
	Mujeres		2	1	1	1						5
	<b>Subtotal</b>	<b>2</b>	<b>1</b>	<b>2</b>	<b>1</b>	<b>2</b>	<b>0</b>	<b>0</b>	<b>0</b>	<b>0</b>	<b>0</b>	<b>8</b>
Bachillerato 32	Hombres		1	4								5
	Mujeres			1	1	2	1		1			6
	<b>Subtotal</b>	<b>0</b>	<b>1</b>	<b>5</b>	<b>1</b>	<b>2</b>	<b>1</b>	<b>0</b>	<b>1</b>	<b>0</b>	<b>0</b>	<b>11</b>
Bachillerato 33	Hombres		2	8	2	1	2	1	1			17
	Mujeres		4	1	7	5	2		1			20
	<b>Subtotal</b>	<b>0</b>	<b>6</b>	<b>9</b>	<b>9</b>	<b>6</b>	<b>4</b>	<b>1</b>	<b>2</b>	<b>0</b>	<b>0</b>	<b>37</b>
<b>Total Bachilleratos U.de C.</b>		<b>9</b>	<b>111</b>	<b>170</b>	<b>142</b>	<b>123</b>	<b>88</b>	<b>58</b>	<b>43</b>	<b>8</b>	<b>3</b>	<b>755</b>
<b>Delegación Manzanillo</b>		<b>3</b>	<b>8</b>	<b>10</b>	<b>3</b>	<b>4</b>	<b>2</b>	<b>0</b>	<b>1</b>	<b>0</b>	<b>2</b>	<b>33</b>
Liceo Delta, A.C	Hombres	1		1							1	3
	Mujeres	1			1	1					1	4
	<b>Subtotal</b>	<b>2</b>	<b>0</b>	<b>1</b>	<b>1</b>	<b>1</b>	<b>0</b>	<b>0</b>	<b>0</b>	<b>0</b>	<b>2</b>	<b>7</b>
Instituto Escolar Monte Corona	Hombres		1	1		2						4
	Mujeres		4	2		1	1					8
	<b>Subtotal</b>	<b>0</b>	<b>5</b>	<b>3</b>	<b>0</b>	<b>3</b>	<b>1</b>	<b>0</b>	<b>0</b>	<b>0</b>	<b>0</b>	<b>12</b>
Colegio Terranova	Hombres	1	1	3	1		1					7
	Mujeres		2	3	1				1			7
	<b>Subtotal</b>	<b>1</b>	<b>3</b>	<b>6</b>	<b>2</b>	<b>0</b>	<b>1</b>	<b>0</b>	<b>1</b>	<b>0</b>	<b>0</b>	<b>14</b>
<b>Delegación Colima</b>		<b>2</b>	<b>7</b>	<b>6</b>	<b>9</b>	<b>4</b>	<b>3</b>	<b>3</b>	<b>1</b>	<b>0</b>	<b>0</b>	<b>35</b>
Instituto Colimense de Educación Básica S.C.	Hombres		2	1	4		1		1			9
	Mujeres		3	5	3	1		1				13
	<b>Subtotal</b>	<b>0</b>	<b>5</b>	<b>6</b>	<b>7</b>	<b>1</b>	<b>1</b>	<b>1</b>	<b>1</b>	<b>0</b>	<b>0</b>	<b>22</b>
Instituto Fray Pedro de Gante, A.C	Hombres	1	1		1	2	1	1				7
	Mujeres	1	1		1	1	1	1				6
	<b>Subtotal</b>	<b>2</b>	<b>2</b>	<b>0</b>	<b>2</b>	<b>3</b>	<b>2</b>	<b>2</b>	<b>0</b>	<b>0</b>	<b>0</b>	<b>13</b>
<b>Delegación Villa de Álvarez</b>		<b>1</b>	<b>2</b>	<b>2</b>	<b>0</b>	<b>1</b>	<b>0</b>	<b>0</b>	<b>0</b>	<b>0</b>	<b>0</b>	<b>6</b>
Centro de Desarrollo Educativo de Colima A.C.	Hombres		1			1						2
	Mujeres	1	1	2								4
	<b>Subtotal</b>	<b>1</b>	<b>2</b>	<b>2</b>	<b>0</b>	<b>1</b>	<b>0</b>	<b>0</b>	<b>0</b>	<b>0</b>	<b>0</b>	<b>6</b>
<b>Total Bachilleratos Incorporados</b>		<b>6</b>	<b>17</b>	<b>18</b>	<b>12</b>	<b>9</b>	<b>5</b>	<b>3</b>	<b>2</b>	<b>0</b>	<b>2</b>	<b>74</b>
<b>Total</b>		<b>15</b>	<b>128</b>	<b>188</b>	<b>154</b>	<b>132</b>	<b>93</b>	<b>61</b>	<b>45</b>	<b>8</b>	<b>5</b>	<b>829</b>

Elaboración: Coordinación de Planeación y Desarrollo Institucional.

Fuente: Estadística complementaria de educación media superior.

Fecha de corte: 30 de Septiembre de 2017.

Gráfica No. 2.18.



Elaboración: Coordinación de Planeación y Desarrollo Institucional.  
 Fuente: Estadística Complementaria de Educación Media Superior.  
 Fecha de Corte: 30 de Septiembre de 2017.

La edad promedio de los profesores que dan clases en los planteles de los bachilleratos oscila entre los 30 a 34 años de edad en todas las delegaciones que conforma la Universidad de Colima. Se observa en la imagen que tanto en las delegaciones de Tecomán (6.75%) y Villa de Álvarez (6.49%) alcanzaron el porcentaje más alto en dicho rango de edad.

Nivel Medio Superior  
Personal docente por antigüedad laboral  
agosto 2017- febrero 2018

Tabla No. 2.20.

Plantel	Sexo	De 0 a 4 años	De 5 a 9 años	De 10 a 14 años	De 15 a 19 años	De 20 a 24 años	De 25 a 29 años	De 30 años o más	Total
<b>Delegación Manzanillo</b>		<b>35</b>	<b>34</b>	<b>20</b>	<b>23</b>	<b>17</b>	<b>16</b>	<b>5</b>	<b>150</b>
Bachillerato 8	Hombres	3	4	1	2	5	2	2	19
	Mujeres	1		3	2	2	3		11
	<b>Subtotal</b>	<b>4</b>	<b>4</b>	<b>4</b>	<b>4</b>	<b>7</b>	<b>5</b>	<b>2</b>	<b>30</b>
Bachillerato 9	Hombres	2	3	2	3	1		1	12
	Mujeres	3	2		4	2	1		12
	<b>Subtotal</b>	<b>5</b>	<b>5</b>	<b>2</b>	<b>7</b>	<b>3</b>	<b>1</b>	<b>1</b>	<b>24</b>
Bachillerato 10	Hombres	4	8	2	3		1	1	19
	Mujeres	3	5	1	2				11
	<b>Subtotal</b>	<b>7</b>	<b>13</b>	<b>3</b>	<b>5</b>	<b>0</b>	<b>1</b>	<b>1</b>	<b>30</b>
Bachillerato 14	Hombres	2		3	1	1			7
	Mujeres	1	1	1	1				4
	<b>Subtotal</b>	<b>3</b>	<b>1</b>	<b>4</b>	<b>2</b>	<b>1</b>	<b>0</b>	<b>0</b>	<b>11</b>
Bachillerato 23	Hombres	2	1			1	1		5
	Mujeres	4	3				1		8
	<b>Subtotal</b>	<b>6</b>	<b>4</b>	<b>0</b>	<b>0</b>	<b>1</b>	<b>2</b>	<b>0</b>	<b>13</b>
Bachillerato 27	Hombres		1	4		1	2		8
	Mujeres	2	2		1		1		6
	<b>Subtotal</b>	<b>2</b>	<b>3</b>	<b>4</b>	<b>1</b>	<b>1</b>	<b>3</b>	<b>0</b>	<b>14</b>
Bachillerato 28	Hombres				1	3			4
	Mujeres	1	1	1			1		4
	<b>Subtotal</b>	<b>1</b>	<b>1</b>	<b>1</b>	<b>1</b>	<b>3</b>	<b>1</b>	<b>0</b>	<b>8</b>
Escuela Técnica de Enfermería	Hombres	2	1	1			1		5
	Mujeres	5	2	1	3	1	2	1	15
	<b>Subtotal</b>	<b>7</b>	<b>3</b>	<b>2</b>	<b>3</b>	<b>1</b>	<b>3</b>	<b>1</b>	<b>20</b>
<b>Delegación Tecomán</b>		<b>36</b>	<b>53</b>	<b>41</b>	<b>24</b>	<b>16</b>	<b>8</b>	<b>1</b>	<b>179</b>
Bachillerato 5	Hombres	8	4	4	5	1	1		23
	Mujeres	4	7	7	5	1		1	25
	<b>Subtotal</b>	<b>12</b>	<b>11</b>	<b>11</b>	<b>10</b>	<b>2</b>	<b>1</b>	<b>1</b>	<b>48</b>
Bachillerato 6	Hombres	3	7	4	2	3			19
	Mujeres	4	5	2	2	1	1		15
	<b>Subtotal</b>	<b>7</b>	<b>12</b>	<b>6</b>	<b>4</b>	<b>4</b>	<b>1</b>	<b>0</b>	<b>34</b>
Bachillerato 7	Hombres	1	2	3	1	1	1		9
	Mujeres		2	1		1			4
	<b>Subtotal</b>	<b>1</b>	<b>4</b>	<b>4</b>	<b>1</b>	<b>2</b>	<b>1</b>	<b>0</b>	<b>13</b>
Bachillerato 19	Hombres		1	3		1	1		6
	Mujeres		2	2					4
	<b>Subtotal</b>	<b>0</b>	<b>3</b>	<b>5</b>	<b>0</b>	<b>1</b>	<b>1</b>	<b>0</b>	<b>10</b>
Bachillerato 20	Hombres	6	2	3	3	2	1		17
	Mujeres	7	5	3	4	2			21
	<b>Subtotal</b>	<b>13</b>	<b>7</b>	<b>6</b>	<b>7</b>	<b>4</b>	<b>1</b>	<b>0</b>	<b>38</b>
Bachillerato 21	Hombres	2	6	3	1				12
	Mujeres								0
	<b>Subtotal</b>	<b>2</b>	<b>6</b>	<b>3</b>	<b>1</b>	<b>0</b>	<b>0</b>	<b>0</b>	<b>12</b>
Bachillerato 24	Hombres		4	1					5
	Mujeres	1	2	2					5
	<b>Subtotal</b>	<b>1</b>	<b>6</b>	<b>3</b>	<b>0</b>	<b>0</b>	<b>0</b>	<b>0</b>	<b>10</b>
Bachillerato 26	Hombres		1				3		4
	Mujeres			1		1			2
	<b>Subtotal</b>	<b>0</b>	<b>1</b>	<b>1</b>	<b>0</b>	<b>1</b>	<b>3</b>	<b>0</b>	<b>6</b>
Bachillerato 31	Hombres		2	2		1			5
	Mujeres		1		1	1			3
	<b>Subtotal</b>	<b>0</b>	<b>3</b>	<b>2</b>	<b>1</b>	<b>2</b>	<b>0</b>	<b>0</b>	<b>8</b>



Plantel	Sexo	De 0 a 4 años	De 5 a 9 años	De 10 a 14 años	De 15 a 19 años	De 20 a 24 años	De 25 a 29 años	De 30 años o más	Total
<b>Delegación Colima</b>		<b>51</b>	<b>43</b>	<b>42</b>	<b>34</b>	<b>21</b>	<b>15</b>	<b>4</b>	<b>210</b>
Bachillerato 1	Hombres	7	5	3	2	4	4	1	26
	Mujeres	3	4	6	3	3	2	1	22
	<b>Subtotal</b>	<b>10</b>	<b>9</b>	<b>9</b>	<b>5</b>	<b>7</b>	<b>6</b>	<b>2</b>	<b>48</b>
Bachillerato 2	Hombres	6	7	4	6	1	3	1	28
	Mujeres	5	1	4	4	1	1		16
	<b>Subtotal</b>	<b>11</b>	<b>8</b>	<b>8</b>	<b>10</b>	<b>2</b>	<b>4</b>	<b>1</b>	<b>44</b>
Bachillerato 3	Hombres	11	10	6	3	4		1	35
	Mujeres	4	1	3	2	1	1		12
	<b>Subtotal</b>	<b>15</b>	<b>11</b>	<b>9</b>	<b>5</b>	<b>5</b>	<b>1</b>	<b>1</b>	<b>47</b>
Bachillerato 15	Hombres	5	3	2	2	1			13
	Mujeres		5	2	1	2	2		12
	<b>Subtotal</b>	<b>5</b>	<b>8</b>	<b>4</b>	<b>3</b>	<b>3</b>	<b>2</b>	<b>0</b>	<b>25</b>
Bachillerato 30	Hombres	5	1	3	3	1			13
	Mujeres			3	2		1		6
	<b>Subtotal</b>	<b>5</b>	<b>1</b>	<b>6</b>	<b>5</b>	<b>1</b>	<b>1</b>	<b>0</b>	<b>19</b>
Instituto Universitario de Bellas Artes	Hombres	3	4	5	2	2			16
	Mujeres	2	2	1	4	1	1		11
	<b>Subtotal</b>	<b>5</b>	<b>6</b>	<b>6</b>	<b>6</b>	<b>3</b>	<b>1</b>	<b>0</b>	<b>27</b>
<b>Delegación Coquimatlán</b>		<b>2</b>	<b>5</b>	<b>4</b>	<b>2</b>	<b>1</b>	<b>2</b>	<b>1</b>	<b>17</b>
Bachillerato 18	Hombres	2	2	1	1		2		8
	Mujeres		3	3	1	1		1	9
	<b>Subtotal</b>	<b>2</b>	<b>5</b>	<b>4</b>	<b>2</b>	<b>1</b>	<b>2</b>	<b>1</b>	<b>17</b>
<b>Delegación Villa de Álvarez</b>		<b>59</b>	<b>53</b>	<b>40</b>	<b>24</b>	<b>9</b>	<b>10</b>	<b>4</b>	<b>199</b>
Bachillerato 4	Hombres	9	6	2	3		1	1	22
	Mujeres	5	4	2	3	2	1		17
	<b>Subtotal</b>	<b>14</b>	<b>10</b>	<b>4</b>	<b>6</b>	<b>2</b>	<b>2</b>	<b>1</b>	<b>39</b>
Bachillerato 11	Hombres	1	1	1	3	1			7
	Mujeres	1	1				1		3
	<b>Subtotal</b>	<b>2</b>	<b>2</b>	<b>1</b>	<b>3</b>	<b>1</b>	<b>1</b>	<b>0</b>	<b>10</b>
Bachillerato 12	Hombres	2	1						3
	Mujeres	3		2			1		6
	<b>Subtotal</b>	<b>5</b>	<b>1</b>	<b>2</b>	<b>0</b>	<b>0</b>	<b>1</b>	<b>0</b>	<b>9</b>
Bachillerato 13	Hombres	1					1		2
	Mujeres	3	2				1	1	7
	<b>Subtotal</b>	<b>4</b>	<b>2</b>	<b>0</b>	<b>0</b>	<b>0</b>	<b>2</b>	<b>1</b>	<b>9</b>
Bachillerato 16	Hombres	3	4	3	6	1	1	1	19
	Mujeres	4	3	5	1	1	1		15
	<b>Subtotal</b>	<b>7</b>	<b>7</b>	<b>8</b>	<b>7</b>	<b>2</b>	<b>2</b>	<b>1</b>	<b>34</b>
Bachillerato 17	Hombres	2	2	3	2				9
	Mujeres	1	3	2	1				7
	<b>Subtotal</b>	<b>3</b>	<b>5</b>	<b>5</b>	<b>3</b>	<b>0</b>	<b>0</b>	<b>0</b>	<b>16</b>
Bachillerato 22	Hombres	1	2	1		1			5
	Mujeres	2	2	3			1		8
	<b>Subtotal</b>	<b>3</b>	<b>4</b>	<b>4</b>	<b>0</b>	<b>1</b>	<b>1</b>	<b>0</b>	<b>13</b>
Bachillerato 25	Hombres	1	4	3					8
	Mujeres		1	4					5
	<b>Subtotal</b>	<b>1</b>	<b>5</b>	<b>7</b>	<b>0</b>	<b>0</b>	<b>0</b>	<b>0</b>	<b>13</b>
Bachillerato 29	Hombres			1	1	1			3
	Mujeres	4	1						5
	<b>Subtotal</b>	<b>4</b>	<b>1</b>	<b>1</b>	<b>1</b>	<b>1</b>	<b>0</b>	<b>0</b>	<b>8</b>
Bachillerato 32	Hombres	1	4						5
	Mujeres		2	2	1		1		6
	<b>Subtotal</b>	<b>1</b>	<b>6</b>	<b>2</b>	<b>1</b>	<b>0</b>	<b>1</b>	<b>0</b>	<b>11</b>
Bachillerato 33	Hombres	10	6			1			17
	Mujeres	5	4	6	3	1		1	20
	<b>Subtotal</b>	<b>15</b>	<b>10</b>	<b>6</b>	<b>3</b>	<b>2</b>	<b>0</b>	<b>1</b>	<b>37</b>
<b>Total Bachilleratos U.de C.</b>		<b>183</b>	<b>188</b>	<b>147</b>	<b>107</b>	<b>64</b>	<b>51</b>	<b>15</b>	<b>755</b>

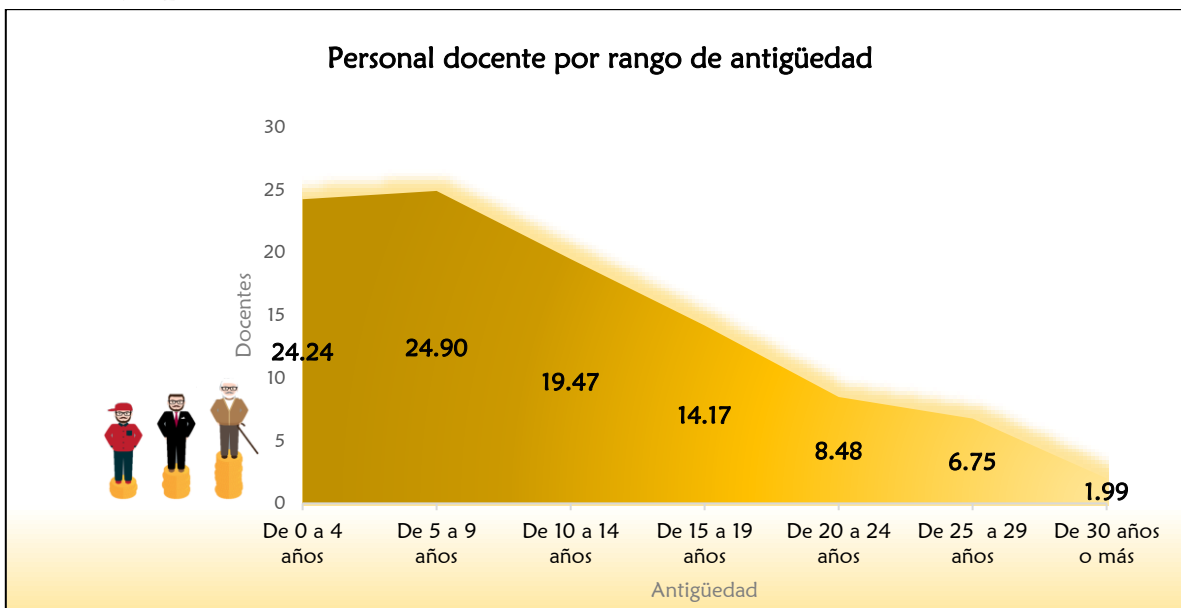
Plantel	Sexo	De 0 a 4 años	De 5 a 9 años	De 10 a 14 años	De 15 a 19 años	De 20 a 24 años	De 25 a 29 años	De 30 años o más	Total
<b>Delegación Manzanillo</b>		<b>22</b>	<b>8</b>	<b>1</b>	<b>2</b>	<b>0</b>	<b>0</b>	<b>0</b>	<b>33</b>
Liceo Delta, A.C.	Hombres	2			1				3
	Mujeres	3			1				4
	<b>Subtotal</b>	<b>5</b>	<b>0</b>	<b>0</b>	<b>2</b>	<b>0</b>	<b>0</b>	<b>0</b>	<b>7</b>
Instituto Escolar Monte Corona	Hombres	3	1						4
	Mujeres	7		1					8
	<b>Subtotal</b>	<b>10</b>	<b>1</b>	<b>1</b>	<b>0</b>	<b>0</b>	<b>0</b>	<b>0</b>	<b>12</b>
Colegio Terranova	Hombres	4	3						7
	Mujeres	3	4						7
	<b>Subtotal</b>	<b>7</b>	<b>7</b>	<b>0</b>	<b>0</b>	<b>0</b>	<b>0</b>	<b>0</b>	<b>14</b>
<b>Delegación Colima</b>		<b>23</b>	<b>10</b>	<b>0</b>	<b>1</b>	<b>0</b>	<b>1</b>	<b>0</b>	<b>35</b>
Instituto Colimense de Educación Básica S.C.	Hombres	5	4						9
	Mujeres	11	2						13
	<b>Subtotal</b>	<b>16</b>	<b>6</b>	<b>0</b>	<b>0</b>	<b>0</b>	<b>0</b>	<b>0</b>	<b>22</b>
Instituto Fray Pedro de Gante, A.C.	Hombres	4	2		1				7
	Mujeres	3	2				1		6
	<b>Subtotal</b>	<b>7</b>	<b>4</b>	<b>0</b>	<b>1</b>	<b>0</b>	<b>1</b>	<b>0</b>	<b>13</b>
<b>Delegación Villa de Álvarez</b>		<b>4</b>	<b>1</b>	<b>1</b>	<b>0</b>	<b>0</b>	<b>0</b>	<b>0</b>	<b>6</b>
Centro de Desarrollo Educativo de Colima A.C.	Hombres	2							2
	Mujeres	2	1	1					4
	<b>Subtotal</b>	<b>4</b>	<b>1</b>	<b>1</b>	<b>0</b>	<b>0</b>	<b>0</b>	<b>0</b>	<b>6</b>
<b>Total Bachilleratos Incorporados</b>		<b>49</b>	<b>19</b>	<b>2</b>	<b>3</b>	<b>0</b>	<b>1</b>	<b>0</b>	<b>74</b>
<b>Total</b>		<b>232</b>	<b>207</b>	<b>149</b>	<b>110</b>	<b>64</b>	<b>52</b>	<b>15</b>	<b>829</b>

Elaboración: Coordinación de Planeación y Desarrollo Institucional.

Fuente: Estadística complementaria de educación media superior.

Fecha de corte: 30 de Septiembre de 2017.

Gráfica No. 2.19.



Elaboración: Coordinación de Planeación y Desarrollo Institucional.

Fuente: Estadística Complementaria de Educación Media Superior.

Fecha de Corte: 30 de Septiembre de 2017.

La antigüedad de los profesores clasificados de acuerdo a los rangos señalados en la gráfica 2.19., se aprecia que la mayoría de los profesores se ubicaron en los rangos de 0 a 4 años (183) y de 5 a 9 años (188). Muy poco personal trabaja más de 30 años en la institución según lo registrado en el periodo que inició en agosto 2017.

Nivel Medio Superior  
Personal docente por tipo de contratación  
agosto 2017- febrero 2018

Tabla No. 2.21.

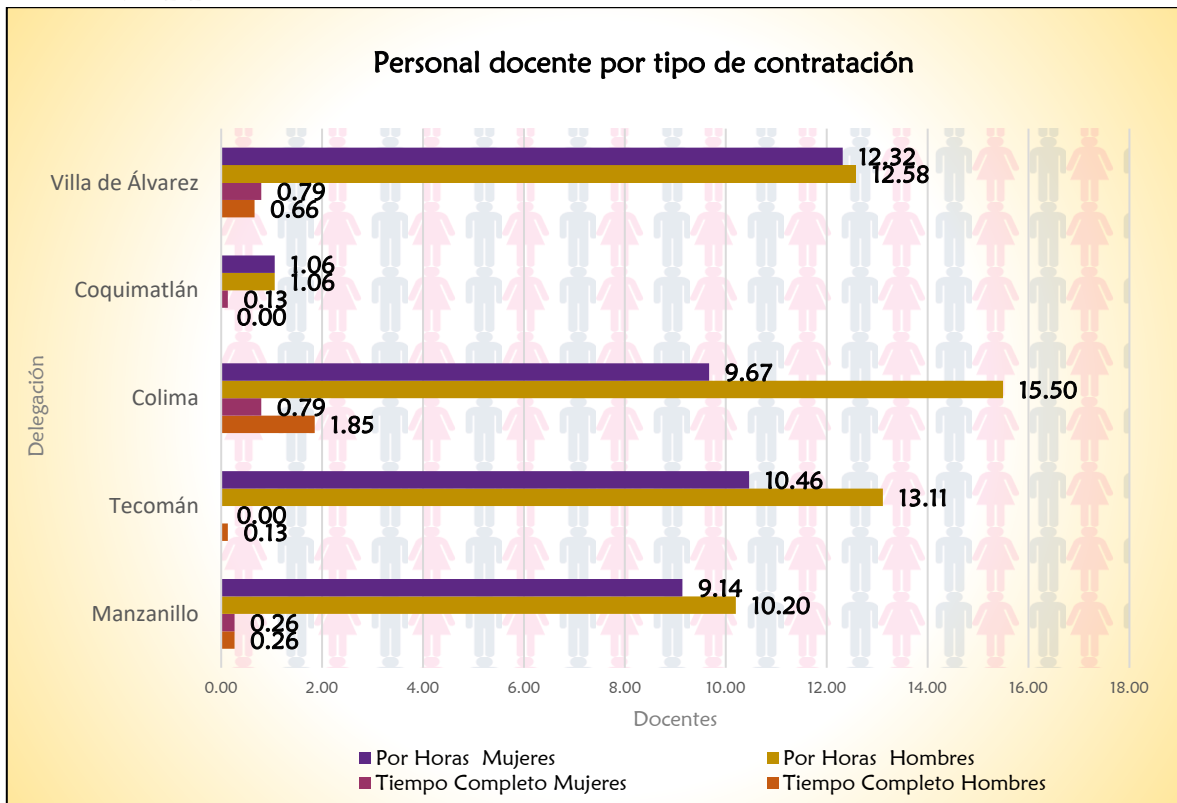
Delegación Regional	Tipo de Contratación						Global
	Tiempo Completo		Por Horas		Total		
	Hombres	Mujeres	Hombres	Mujeres	Hombres	Mujeres	
<b>Delegación Manzanillo</b>	<b>2</b>	<b>2</b>	<b>77</b>	<b>69</b>	<b>79</b>	<b>71</b>	<b>150</b>
Bachillerato 8	2	1	17	10	19	11	30
Bachillerato 9			12	12	12	12	24
Bachillerato 10			19	11	19	11	30
Bachillerato 14			7	4	7	4	11
Bachillerato 23			5	8	5	8	13
Bachillerato 27		1	8	5	8	6	14
Bachillerato 28			4	4	4	4	8
Escuela Técnica de Enfermería			5	15	5	15	20
<b>Delegación Tecomán</b>	<b>1</b>	<b>0</b>	<b>99</b>	<b>79</b>	<b>100</b>	<b>79</b>	<b>179</b>
Bachillerato 5			23	25	23	25	48
Bachillerato 6			19	15	19	15	34
Bachillerato 7			9	4	9	4	13
Bachillerato 19			6	4	6	4	10
Bachillerato 20			17	21	17	21	38
Bachillerato 21			12		12	0	12
Bachillerato 24			5	5	5	5	10
Bachillerato 26	1		3	2	4	2	6
Bachillerato 31			5	3	5	3	8
<b>Delegación Colima</b>	<b>14</b>	<b>6</b>	<b>117</b>	<b>73</b>	<b>131</b>	<b>79</b>	<b>210</b>
Bachillerato 1	8	2	18	20	26	22	48
Bachillerato 2	2	1	26	15	28	16	44
Bachillerato 3			35	12	35	12	47
Bachillerato 15		2	13	10	13	12	25
Bachillerato 30	2	1	11	5	13	6	19
Instituto Universitario de Bellas artes	2		14	11	16	11	27
<b>Delegación Coquimatlán</b>	<b>0</b>	<b>1</b>	<b>8</b>	<b>8</b>	<b>8</b>	<b>9</b>	<b>17</b>
Bachillerato 18		1	8	8	8	9	17
<b>Delegación Villa de Álvarez</b>	<b>5</b>	<b>6</b>	<b>95</b>	<b>93</b>	<b>100</b>	<b>99</b>	<b>199</b>
Bachillerato 4	1	2	21	15	22	17	39
Bachillerato 11			7	3	7	3	10
Bachillerato 12	1		2	6	3	6	9
Bachillerato 13			2	7	2	7	9
Bachillerato 16	1		18	15	19	15	34
Bachillerato 17			9	7	9	7	16
Bachillerato 22			5	8	5	8	13
Bachillerato 25	1	2	7	3	8	5	13
Bachillerato 29			3	5	3	5	8
Bachillerato 32		1	5	5	5	6	11
Bachillerato 33	1	1	16	19	17	20	37
<b>Total Bachilleratos U. de. C.</b>	<b>22</b>	<b>15</b>	<b>396</b>	<b>322</b>	<b>418</b>	<b>337</b>	<b>755</b>
<b>Delegación Manzanillo</b>	<b>6</b>	<b>13</b>	<b>8</b>	<b>6</b>	<b>14</b>	<b>19</b>	<b>33</b>
Liceo Delta, A.C.	1	1	2	3	3	4	7
Instituto Escolar Monte Corona	4	8			4	8	12
Colegio Terranova	1	4	6	3	7	7	14
<b>Delegación Colima</b>	<b>1</b>	<b>2</b>	<b>15</b>	<b>17</b>	<b>16</b>	<b>19</b>	<b>35</b>
Instituto Colimense de Educación Básica S. C.		1	9	12	9	13	22
Instituto Fray Pedro de Gante, A.C.	1	1	6	5	7	6	13
<b>Delegación Villa de Álvarez</b>	<b>0</b>	<b>0</b>	<b>2</b>	<b>4</b>	<b>2</b>	<b>4</b>	<b>6</b>
Centro de Desarrollo Educativo de Colima A.C.			2	4	2	4	6
<b>Total Bachilleratos Incorporados</b>	<b>7</b>	<b>15</b>	<b>25</b>	<b>27</b>	<b>32</b>	<b>42</b>	<b>74</b>
<b>Total</b>	<b>29</b>	<b>30</b>	<b>421</b>	<b>349</b>	<b>450</b>	<b>379</b>	<b>829</b>

Elaboración: Coordinación de Planeación y Desarrollo Institucional.

Fuente: Estadística complementaria de educación media superior.

Fecha de corte: 30 de Septiembre de 2017.

Gráfica No. 2.20.



Elaboración: Coordinación de Planeación y Desarrollo Institucional.  
 Fuente: Estadística Complementaria de Educación Media Superior.  
 Fecha de Corte: 30 de Septiembre de 2017.

Analizando información de años anteriores, es notorio ver que la gran parte de los profesores que imparten clases en el Nivel Medio Superior tienen una contratación por horas, ya que los profesores de tiempo completo son la minoría. Asimismo, se refleja en la gráfica 2.20. que son más hombres que mujeres en cada delegación. En el caso de la delegación de Villa de Álvarez, son más mujeres (0.79%) de tiempo completo que hombres (0.66%).

Nivel Medio Superior  
Personal docente por grado académico, tipo de contratación y sexo  
agosto 2017- febrero 2018

Tabla No. 2.22.

Delegación	Nivel de estudios	Tiempo completo		Por horas		Total
		Hombres	Mujeres	Hombres	Mujeres	
<b>Delegación Manzanillo</b>						
Bachillerato 8	Doctorado			77	69	150
	Maestría y Especialidad	1	1	1	2	5
	Licenciatura completa	1		16	8	25
	Licenciatura incompleta o menos					0
	<b>Subtotal</b>	<b>2</b>	<b>1</b>	<b>17</b>	<b>10</b>	<b>30</b>
Bachillerato 9	Doctorado					0
	Maestría y Especialidad			2	4	6
	Licenciatura completa			10	8	18
	Licenciatura incompleta o menos					0
	<b>Subtotal</b>	<b>0</b>	<b>0</b>	<b>12</b>	<b>12</b>	<b>24</b>
Bachillerato 10	Doctorado			1		1
	Maestría y Especialidad			6	1	7
	Licenciatura completa			11	10	21
	Licenciatura incompleta o menos			1		1
	<b>Subtotal</b>	<b>0</b>	<b>0</b>	<b>19</b>	<b>11</b>	<b>30</b>
Bachillerato 14	Doctorado					0
	Maestría y Especialidad			4		4
	Licenciatura completa			2	4	6
	Licenciatura incompleta o menos			1		1
	<b>Subtotal</b>	<b>0</b>	<b>0</b>	<b>7</b>	<b>4</b>	<b>11</b>
Bachillerato 23	Doctorado					0
	Maestría y Especialidad			1		1
	Licenciatura completa			3	8	11
	Licenciatura incompleta o menos			1		1
	<b>Subtotal</b>	<b>0</b>	<b>0</b>	<b>5</b>	<b>8</b>	<b>13</b>
Bachillerato 27	Doctorado					0
	Maestría y Especialidad		1	2	1	4
	Licenciatura completa			6	4	10
	Licenciatura incompleta o menos					0
	<b>Subtotal</b>	<b>0</b>	<b>1</b>	<b>8</b>	<b>5</b>	<b>14</b>
Bachillerato 28	Doctorado					0
	Maestría y Especialidad			2	2	4
	Licenciatura completa			2	2	4
	Licenciatura incompleta o menos					0
	<b>Subtotal</b>	<b>0</b>	<b>0</b>	<b>4</b>	<b>4</b>	<b>8</b>
Escuela Técnica de Enfermería	Doctorado					0
	Maestría y Especialidad			2	2	4
	Licenciatura completa			3	12	15
	Licenciatura incompleta o menos				1	1
	<b>Subtotal</b>	<b>0</b>	<b>0</b>	<b>5</b>	<b>15</b>	<b>20</b>
<b>Delegación Tecomán</b>						
Bachillerato 5	Doctorado	1	0	99	79	179
	Maestría y Especialidad					1
	Licenciatura completa			3	2	5
	Licenciatura incompleta o menos			19	22	41
	<b>Subtotal</b>	<b>0</b>	<b>0</b>	<b>23</b>	<b>25</b>	<b>48</b>
Bachillerato 6	Doctorado					0
	Maestría y Especialidad			2		2
	Licenciatura completa			17	14	31
	Licenciatura incompleta o menos				1	1
	<b>Subtotal</b>	<b>0</b>	<b>0</b>	<b>19</b>	<b>15</b>	<b>34</b>
Bachillerato 7	Doctorado					0
	Maestría y Especialidad			3		3
	Licenciatura completa			6	3	9
	Licenciatura incompleta o menos				1	1
	<b>Subtotal</b>	<b>0</b>	<b>0</b>	<b>9</b>	<b>4</b>	<b>13</b>
Bachillerato 19	Doctorado					0
	Maestría y Especialidad			3		3
	Licenciatura completa			3	4	7
	Licenciatura incompleta o menos					0
	<b>Subtotal</b>	<b>0</b>	<b>0</b>	<b>6</b>	<b>4</b>	<b>10</b>
Bachillerato 20	Doctorado					0
	Maestría y Especialidad			3	1	4
	Licenciatura completa			14	18	32
	Licenciatura incompleta o menos				2	2
	<b>Subtotal</b>	<b>0</b>	<b>0</b>	<b>17</b>	<b>21</b>	<b>38</b>

Delegación	Nivel de estudios	Tiempo completo		Por horas		Total	
		Hombres	Mujeres	Hombres	Mujeres		
Bachillerato 21	Doctorado					0	
	Maestría y Especialidad					0	
	Licenciatura completa			12		12	
	Licenciatura incompleta o menos					0	
	<b>Subtotal</b>	<b>0</b>	<b>0</b>	<b>12</b>	<b>0</b>	<b>12</b>	
Bachillerato 24	Doctorado					0	
	Maestría y Especialidad			1		1	
	Licenciatura completa			4	5	9	
	Licenciatura incompleta o menos					0	
	<b>Subtotal</b>	<b>0</b>	<b>0</b>	<b>5</b>	<b>5</b>	<b>10</b>	
Bachillerato 26	Doctorado					0	
	Maestría y Especialidad	1				1	
	Licenciatura completa			3	2	5	
	Licenciatura incompleta o menos					0	
	<b>Subtotal</b>	<b>1</b>	<b>0</b>	<b>3</b>	<b>2</b>	<b>6</b>	
Bachillerato 31	Doctorado					0	
	Maestría y Especialidad					0	
	Licenciatura completa			4	3	7	
	Licenciatura incompleta o menos			1		1	
	<b>Subtotal</b>	<b>0</b>	<b>0</b>	<b>5</b>	<b>3</b>	<b>8</b>	
<b>Delegación Colima</b>			<b>14</b>	<b>6</b>	<b>117</b>	<b>73</b>	<b>210</b>
Bachillerato 1	Doctorado			1		1	
	Maestría y Especialidad	5	1	6	4	16	
	Licenciatura completa	3	1	11	16	31	
	Licenciatura incompleta o menos					0	
	<b>Subtotal</b>	<b>8</b>	<b>2</b>	<b>18</b>	<b>20</b>	<b>48</b>	
Bachillerato 2	Doctorado				1	1	
	Maestría y Especialidad		1	5	2	8	
	Licenciatura completa	2		21	12	35	
	Licenciatura incompleta o menos					0	
	<b>Subtotal</b>	<b>2</b>	<b>1</b>	<b>26</b>	<b>15</b>	<b>44</b>	
Bachillerato 3	Doctorado					0	
	Maestría y Especialidad			11	1	12	
	Licenciatura completa			24	11	35	
	Licenciatura incompleta o menos					0	
	<b>Subtotal</b>	<b>0</b>	<b>0</b>	<b>35</b>	<b>12</b>	<b>47</b>	
Bachillerato 15	Doctorado					0	
	Maestría y Especialidad		1	2		3	
	Licenciatura completa		1	11	10	22	
	Licenciatura incompleta o menos					0	
	<b>Subtotal</b>	<b>0</b>	<b>2</b>	<b>13</b>	<b>10</b>	<b>25</b>	
Bachillerato 30	Doctorado					0	
	Maestría y Especialidad	1		3	4	8	
	Licenciatura completa	1	1	8	1	11	
	Licenciatura incompleta o menos					0	
	<b>Subtotal</b>	<b>2</b>	<b>1</b>	<b>11</b>	<b>5</b>	<b>19</b>	
Instituto Universitario de Bellas Artes	Doctorado				1	1	
	Maestría y Especialidad	2		3	4	9	
	Licenciatura completa			11	6	17	
	Licenciatura incompleta o menos					0	
	<b>Subtotal</b>	<b>2</b>	<b>0</b>	<b>14</b>	<b>11</b>	<b>27</b>	
<b>Delegación Coquimatlán</b>			<b>0</b>	<b>1</b>	<b>8</b>	<b>8</b>	<b>17</b>
Bachillerato 18	Doctorado					0	
	Maestría y Especialidad			4	1	5	
	Licenciatura completa		1	4	7	12	
	Licenciatura incompleta o menos					0	
	<b>Subtotal</b>	<b>0</b>	<b>1</b>	<b>8</b>	<b>8</b>	<b>17</b>	
<b>Delegación Villa de Álvarez</b>			<b>5</b>	<b>6</b>	<b>95</b>	<b>93</b>	<b>199</b>
Bachillerato 4	Doctorado		1	4	1	6	
	Maestría y Especialidad	1	1	3	2	7	
	Licenciatura completa			14	12	26	
	Licenciatura incompleta o menos					0	
	<b>Subtotal</b>	<b>1</b>	<b>2</b>	<b>21</b>	<b>15</b>	<b>39</b>	
Bachillerato 11	Doctorado				1	1	
	Maestría y Especialidad			2	1	3	
	Licenciatura completa			5	1	6	
	Licenciatura incompleta o menos					0	
	<b>Subtotal</b>	<b>0</b>	<b>0</b>	<b>7</b>	<b>3</b>	<b>10</b>	

Delegación	Nivel de estudios	Tiempo completo		Por horas		Total
		Hombres	Mujeres	Hombres	Mujeres	
Bachillerato 12	Doctorado					0
	Maestría y Especialidad	1			1	2
	Licenciatura completa			2	5	7
	Licenciatura incompleta o menos					0
	<b>Subtotal</b>	<b>1</b>	<b>0</b>	<b>2</b>	<b>6</b>	<b>9</b>
Bachillerato 13	Doctorado					0
	Maestría y Especialidad				1	1
	Licenciatura completa			2	6	8
	Licenciatura incompleta o menos					0
	<b>Subtotal</b>	<b>0</b>	<b>0</b>	<b>2</b>	<b>7</b>	<b>9</b>
Bachillerato 16	Doctorado			2		2
	Maestría y Especialidad	1		4	1	6
	Licenciatura completa			12	14	26
	Licenciatura incompleta o menos					0
	<b>Subtotal</b>	<b>1</b>	<b>0</b>	<b>18</b>	<b>15</b>	<b>34</b>
Bachillerato 17	Doctorado					0
	Maestría y Especialidad			1	1	2
	Licenciatura completa			8	6	14
	Licenciatura incompleta o menos					0
	<b>Subtotal</b>	<b>0</b>	<b>0</b>	<b>9</b>	<b>7</b>	<b>16</b>
Bachillerato 22	Doctorado					0
	Maestría y Especialidad			1	4	5
	Licenciatura completa			4	4	8
	Licenciatura incompleta o menos					0
	<b>Subtotal</b>	<b>0</b>	<b>0</b>	<b>5</b>	<b>8</b>	<b>13</b>
Bachillerato 25	Doctorado					0
	Maestría y Especialidad	1	2	1	1	5
	Licenciatura completa			6	2	8
	Licenciatura incompleta o menos					0
	<b>Subtotal</b>	<b>1</b>	<b>2</b>	<b>7</b>	<b>3</b>	<b>13</b>
Bachillerato 29	Doctorado					0
	Maestría y Especialidad					0
	Licenciatura completa			3	5	8
	Licenciatura incompleta o menos					0
	<b>Subtotal</b>	<b>0</b>	<b>0</b>	<b>3</b>	<b>5</b>	<b>8</b>
Bachillerato 32	Doctorado					0
	Maestría y Especialidad		1	2		3
	Licenciatura completa			3	5	8
	Licenciatura incompleta o menos					0
	<b>Subtotal</b>	<b>0</b>	<b>1</b>	<b>5</b>	<b>5</b>	<b>11</b>
Bachillerato 33	Doctorado	1				1
	Maestría y Especialidad		1	6	3	10
	Licenciatura completa			10	16	26
	Licenciatura incompleta o menos					0
	<b>Subtotal</b>	<b>1</b>	<b>1</b>	<b>16</b>	<b>19</b>	<b>37</b>
<b>Subtotal Bachilleratos U de C</b>		<b>22</b>	<b>15</b>	<b>396</b>	<b>322</b>	<b>755</b>
<b>Delegación Manzanillo</b>		<b>6</b>	<b>13</b>	<b>8</b>	<b>6</b>	<b>33</b>
Colegio Terranova	Doctorado			1		1
	Maestría y Especialidad	1	3	1		5
	Licenciatura completa		1	4	3	8
	Licenciatura incompleta o menos					0
	<b>Subtotal</b>	<b>1</b>	<b>4</b>	<b>6</b>	<b>3</b>	<b>14</b>
Liceo Delta, A. C.	Doctorado					0
	Maestría y Especialidad	1	1			2
	Licenciatura completa			2	2	4
	Licenciatura incompleta o menos				1	1
	<b>Subtotal</b>	<b>1</b>	<b>1</b>	<b>2</b>	<b>3</b>	<b>7</b>
Instituto Escolar Monte Corona	Doctorado					0
	Maestría y Especialidad		1			1
	Licenciatura completa	4	7			11
	Licenciatura incompleta o menos					0
	<b>Subtotal</b>	<b>4</b>	<b>8</b>	<b>0</b>	<b>0</b>	<b>12</b>
<b>Delegación Colima</b>		<b>1</b>	<b>2</b>	<b>15</b>	<b>17</b>	<b>35</b>
Instituto Colimense de Educación Básica S. C.	Doctorado				1	1
	Maestría y Especialidad			2		2
	Licenciatura completa		1	7	11	19
	Licenciatura incompleta o menos					0
	<b>Subtotal</b>	<b>0</b>	<b>1</b>	<b>9</b>	<b>12</b>	<b>22</b>
Instituto Fray Pedro de Gante	Doctorado					0
	Maestría y Especialidad			2	2	4
	Licenciatura completa	1	1	4	3	9
	Licenciatura incompleta o menos					0
	<b>Subtotal</b>	<b>1</b>	<b>1</b>	<b>6</b>	<b>5</b>	<b>13</b>

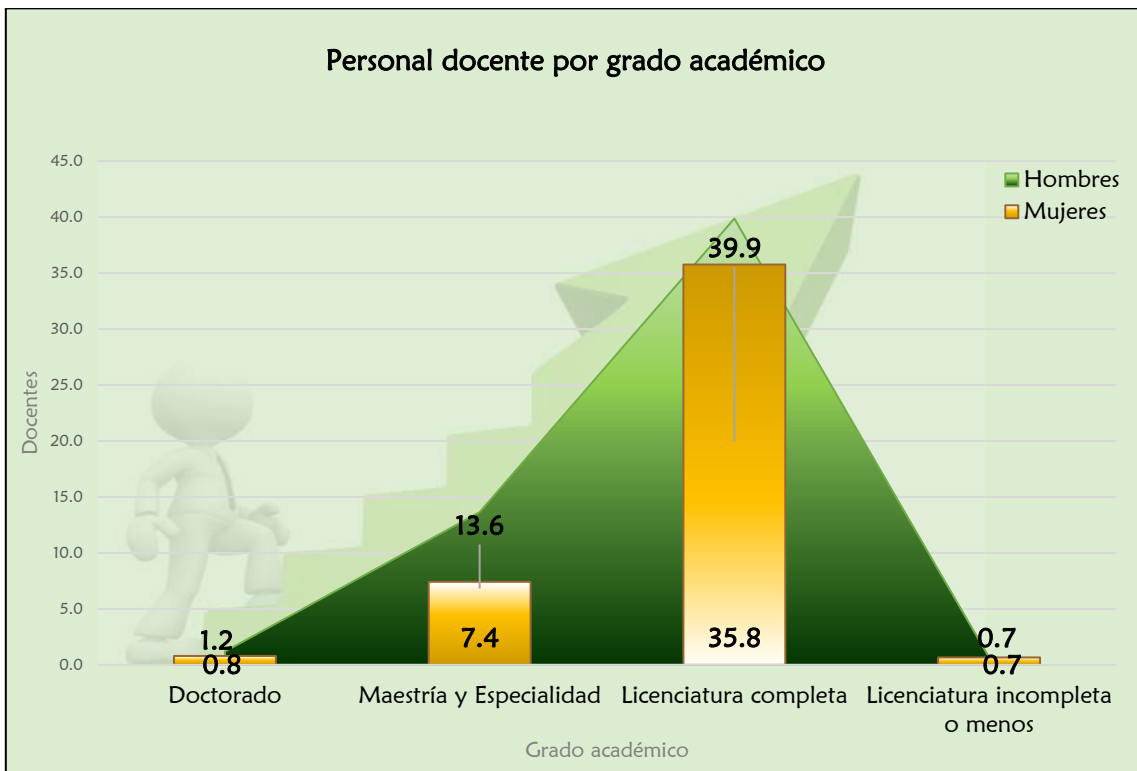
Delegación	Nivel de estudios	Tiempo completo		Por horas		Total
		Hombres	Mujeres	Hombres	Mujeres	
Delegación Villa de Álvarez		0	0	2	4	6
Centro de Desarrollo Educativo de Colima A.C.	Doctorado					0
	Maestría y Especialidad			1	2	3
	Licenciatura completa			1	2	3
	Licenciatura incompleta o menos					0
	<b>Subtotal</b>	<b>0</b>	<b>0</b>	<b>2</b>	<b>4</b>	<b>6</b>
<b>Subtotal Bachilleratos Incorporados</b>		<b>7</b>	<b>15</b>	<b>25</b>	<b>27</b>	<b>74</b>
<b>Total</b>		<b>29</b>	<b>30</b>	<b>421</b>	<b>349</b>	<b>829</b>

Elaboración: Coordinación de Planeación y Desarrollo Institucional.

Fuente: Estadística complementaria de educación media superior.

Fecha de corte: 30 de Septiembre de 2017.

Gráfica No. 2.21.



Elaboración: Coordinación de Planeación y Desarrollo Institucional.

Fuente: Estadística Complementaria de Educación Media Superior.

Fecha de Corte: 30 de Septiembre de 2017.

Según el grado académico de los docentes y como ya se ha visto anteriormente, el 39.9% (301) correspondió a hombres y el 35.8% (270) para mujeres, esto con relación al grado de licenciatura, mientras que los profesores con grado de doctorado son minoría comparados con los que tienen maestría y licenciatura.



Nivel Medio Superior  
Aulas, talleres, laboratorios y centros de cómputo  
agosto 2017- febrero 2018

Tabla No. 2.23.

Delegación	Aulas				Talleres				Laboratorios				Centros de cómputo
	Existentes	Adaptadas	En uso	En desuso <sup>1</sup>	Existentes	Adaptadas	En uso	En desuso <sup>2</sup>	Existentes	Adaptadas	En uso	En desuso <sup>3</sup>	Existentes
<b>Delegación Manzanillo</b>	<b>76</b>	<b>2</b>	<b>75</b>	<b>1</b>	<b>1</b>	<b>0</b>	<b>1</b>	<b>0</b>	<b>11</b>	<b>0</b>	<b>11</b>	<b>0</b>	<b>10</b>
Bachillerato 8	18		18		1		1		2		2		2
Bachillerato 9	15	1	15						2		2		1
Bachillerato 10	18		18						2		2		2
Bachillerato 14	6		5	1					1		1		1
Bachillerato 23	6		6						1		1		1
Bachillerato 27	6		6						1		1		1
Bachillerato 28	3		3						1		1		1
Escuela Técnica de Enfermería	4	1	4						1		1		1
<b>Delegación Tecomán</b>	<b>73</b>	<b>0</b>	<b>63</b>	<b>10</b>	<b>4</b>	<b>1</b>	<b>4</b>	<b>0</b>	<b>17</b>	<b>0</b>	<b>17</b>	<b>0</b>	<b>11</b>
Bachillerato 5	18		18						3		3		2
Bachillerato 6	18		10	8	1		1		3		3		2
Bachillerato 7	4		4						2		2		1
Bachillerato 19	3		3		1	1	1		1		1		1
Bachillerato 20	18		18		1		1		3		3		1
Bachillerato 21	3		1	2					2		2		1
Bachillerato 24	3		3										1
Bachillerato 26	3		3		1		1		1		1		1
Bachillerato 31	3		3						2		2		1
<b>Delegación Colima</b>	<b>140</b>	<b>0</b>	<b>140</b>	<b>0</b>	<b>4</b>	<b>0</b>	<b>4</b>	<b>0</b>	<b>11</b>	<b>0</b>	<b>11</b>	<b>0</b>	<b>12</b>
Bachillerato 1	25		25						3		3		2
Bachillerato 2	25		25		1		1		3		3		2
Bachillerato 3	24		24		3		3		3		3		5
Bachillerato 15	11		11						1		1		1
Bachillerato 30	11		11						1		1		1
Instituto Universitario de Bellas Artes	44		44										1
<b>Delegación Coquimatlán</b>	<b>4</b>	<b>2</b>	<b>4</b>	<b>0</b>	<b>0</b>	<b>0</b>	<b>0</b>	<b>0</b>	<b>1</b>	<b>0</b>	<b>1</b>	<b>0</b>	<b>1</b>
Bachillerato 18	4	2	4						1		1		1
<b>Delegación Villa de Álvarez</b>	<b>87</b>	<b>6</b>	<b>78</b>	<b>9</b>	<b>3</b>	<b>0</b>	<b>3</b>	<b>0</b>	<b>15</b>	<b>0</b>	<b>15</b>	<b>0</b>	<b>11</b>
Bachillerato 4	18	3	18		1		1		2		2		1
Bachillerato 11	6	3	5	1					1		1		1
Bachillerato 12	3		3		1		1		1		1		1
Bachillerato 13	3		3		1		1		1		1		1
Bachillerato 16	15		15						3		3		1
Bachillerato 17	6		6						1		1		1
Bachillerato 22	6		6						1		1		1
Bachillerato 25	6		6						1		1		1
Bachillerato 29	3		3						1		1		1
Bachillerato 32	5		5						1		1		1
Bachillerato 33	16		8	8					2		2		1
<b>Subtotal Bachilleratos U de C</b>	<b>380</b>	<b>10</b>	<b>360</b>	<b>20</b>	<b>12</b>	<b>1</b>	<b>12</b>	<b>0</b>	<b>55</b>	<b>0</b>	<b>55</b>	<b>0</b>	<b>45</b>

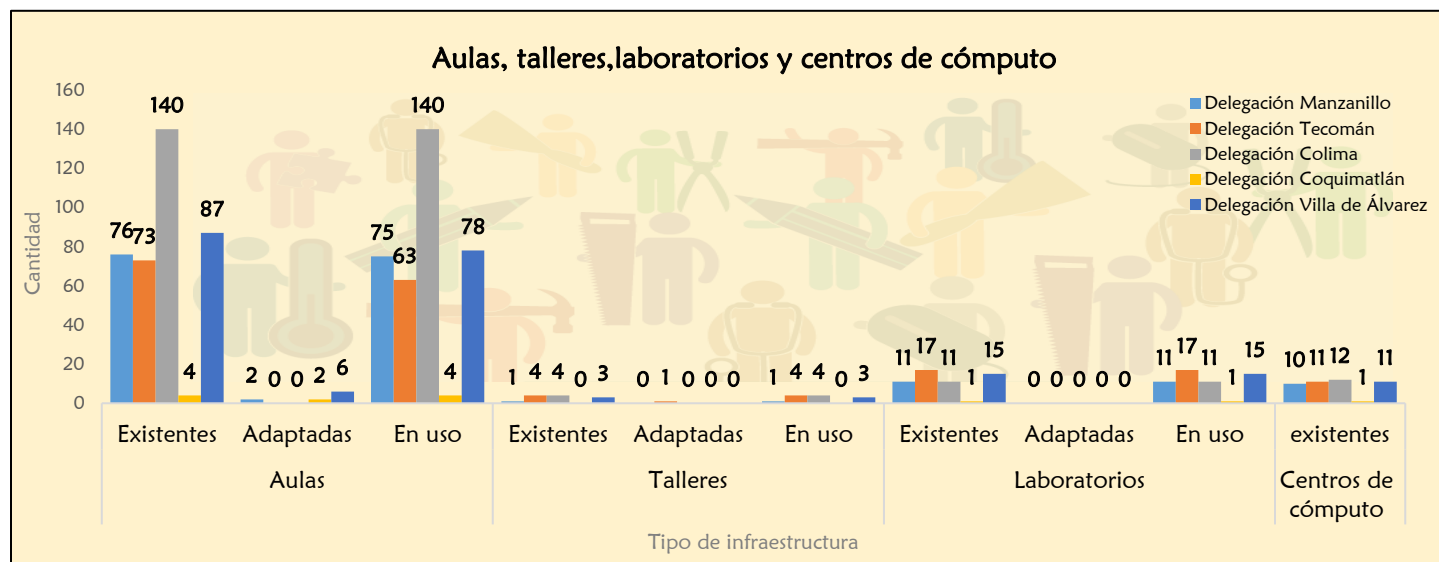
Delegación	Aulas				Talleres				Laboratorios				Centros de cómputo
	Existentes	Adaptadas	En uso	En desuso <sup>1</sup>	Existentes	Adaptadas	En uso	En desuso <sup>2</sup>	Existentes	Adaptadas	En uso	En desuso <sup>3</sup>	Existentes
<b>Delegación Manzanillo</b>	12	1	11	1	2	0	2	0	3	0	3	0	3
Liceo Delta, A.C.	5	1	4	1					1		1		1
Instituto Escolar Monte Corona	4		4						1		1		1
Colegio Terranova	3		3		2		2		1		1		1
<b>Delegación Colima</b>	6	0	6	0	0	0	0	0	1	0	1	0	1
Instituto Colimense de Educación Básica S. C.	6		6						1		1		1
Instituto Fray Pedro de Gante, A.C.	6	2	6		2	2	2		1		1		1
<b>Delegación Villa de Álvarez</b>	3	0	2	1	2	0	2	0	2	0	2	0	1
Centro de Desarrollo Educativo de Colima A.C.	3		2	1	2		2		2		2		1
<b>Subtotal Bachilleratos Incorporados</b>	21	1	19	2	4	0	4	0	6	0	6	0	5
<b>Total</b>	401	11	379	22	16	1	16	0	61	0	61	0	50

Elaboración: Coordinación de Planeación y Desarrollo Institucional.

Fuente: Estadística complementaria de educación media superior.

Fecha de corte: 30 de Septiembre de 2017.

Gráfica No. 2.22.



Elaboración: Coordinación de Planeación y Desarrollo Institucional.

Fuente: Estadística Complementaria de Educación Media Superior.

Fecha de Corte: 30 de Septiembre de 2017.

Nivel Medio Superior  
Número de computadoras en operación según su uso  
agosto 2017- febrero 2018

Tabla No. 2.24.

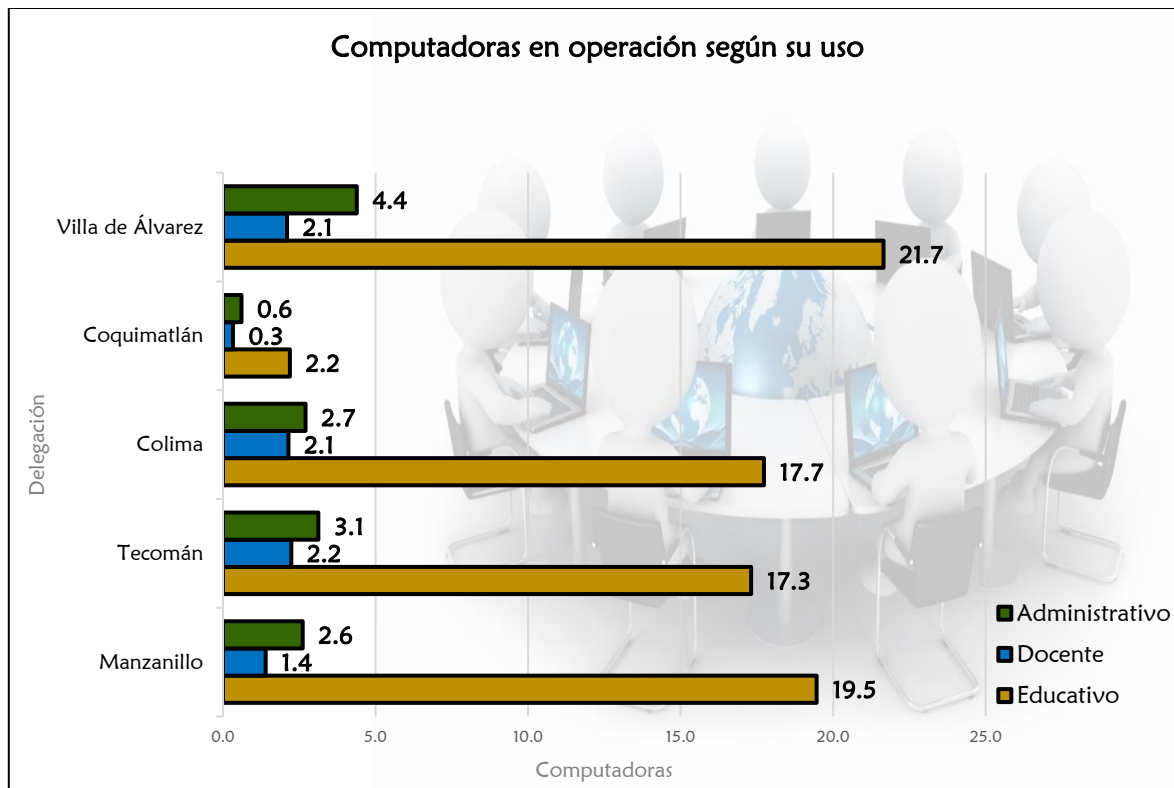
Plantel	Educativo	Docente	Administrativo	Total
<b>Delegación Manzanillo</b>	<b>417</b>	<b>30</b>	<b>56</b>	<b>503</b>
Bachillerato 8	128	4	8	140
Bachillerato 9	57	3	7	67
Bachillerato 10 Escolarizado y Semiescolarizado	56	5	9	70
Bachillerato 14	48	3	8	59
Bachillerato 23	25	7	5	37
Bachillerato 27	27	3	7	37
Bachillerato 28	22		4	26
Escuela Técnica de Enfermería	54	5	8	67
<b>Delegación Tecomán</b>	<b>371</b>	<b>48</b>	<b>67</b>	<b>486</b>
Bachillerato 5	82	8	22	112
Bachillerato 6 Escolarizado y Semiescolarizado	49	13	8	70
Bachillerato 7	34	4	8	46
Bachillerato 19	18	2	4	24
Bachillerato 20	58	1	13	72
Bachillerato 21	37	5		42
Bachillerato 24	20	9	3	32
Bachillerato 26	41	4	5	50
Bachillerato 31	32	2	4	38
<b>Delegación Colima</b>	<b>380</b>	<b>46</b>	<b>58</b>	<b>484</b>
Bachillerato 1	113	5	4	122
Bachillerato 2	110	10	13	133
Bachillerato 3 Escolarizado y Semiescolarizado	40	7	8	55
Bachillerato 15	48	10	9	67
Bachillerato 30	47	5	16	68
Instituto Universitario de Bellas Artes	22	9	8	39
<b>Delegación Coquimatlán</b>	<b>47</b>	<b>7</b>	<b>13</b>	<b>67</b>
Bachillerato 18	47	7	13	67
<b>Delegación Villa de Álvarez</b>	<b>464</b>	<b>45</b>	<b>94</b>	<b>603</b>
Bachillerato 4	69	1	18	88
Bachillerato 11	26	9	6	41
Bachillerato 12	28	2	8	38
Bachillerato 13	18	7	5	30
Bachillerato 16	60	5	11	76
Bachillerato 17	57	6	8	71
Bachillerato 22	45	3	9	57
Bachillerato 25	48	4	7	59
Bachillerato 29	31	4	5	40
Bachillerato 32	42	3	8	53
Bachillerato 33	40	1	9	50
<b>Subtotal Bachilleratos UdeC</b>	<b>1679</b>	<b>176</b>	<b>288</b>	<b>2143</b>
<b>Delegación Manzanillo</b>	<b>60</b>	<b>14</b>	<b>16</b>	<b>90</b>
Liceo Delta, A.C.			2	2
Instituto Escolar Monte Corona	30	4	4	38
Colegio Terranova	30	10	10	50
<b>Delegación Colima</b>	<b>24</b>	<b>3</b>	<b>1</b>	<b>28</b>
Instituto Colimense de Educación Básica S. C.	33	9	6	48
Instituto Fray Pedro de Gante, A.C.	24	3	1	28
<b>Delegación Villa de Álvarez</b>	<b>16</b>	<b>4</b>	<b>5</b>	<b>25</b>
Centro de Desarrollo Educativo de Colima A.C.	16	4	5	25
<b>Subtotal Bachilleratos Incorporados</b>	<b>100</b>	<b>21</b>	<b>22</b>	<b>143</b>
<b>Total</b>	<b>1779</b>	<b>197</b>	<b>310</b>	<b>2286</b>

Elaboración: Coordinación de Planeación y Desarrollo Institucional.

Fuente: Estadística complementaria de educación media superior.

Fecha de corte: 30 de Septiembre de 2017.

Gráfica No. 2.23.



Elaboración: Coordinación de Planeación y Desarrollo Institucional.  
 Fuente: Estadística Complementaria de Educación Media Superior.  
 Fecha de Corte: 30 de Septiembre de 2017.

En el periodo que inició en agosto 2017, la Delegación Villa de Álvarez reportó mayor número de computadoras a comparación de las demás, siendo para uso educativo el 21.7%(464), el 4.4%(94) es para uso administrativos y el 2.1%(45) es utilizada por los profesores.

Nivel Medio Superior  
Infraestructura de Educación Especial  
agosto 2017- febrero 2018

Tabla No. 2.25.

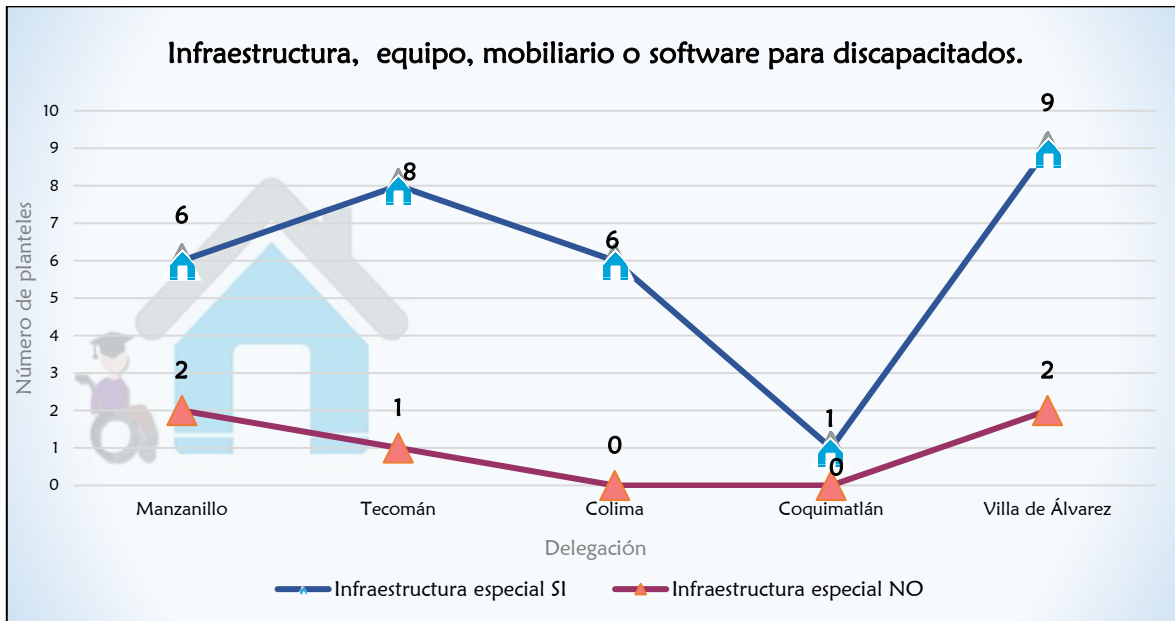
Planteles con infraestructura (accesos, rampas, señalamientos, lugares de estacionamiento, etc.) equipo, mobiliario o software para discapacitados.		
<i>Delegación / Plantel</i>	<i>Si</i>	<i>No</i>
<b>Delegación Manzanillo</b>	<b>6</b>	<b>2</b>
Bachillerato 8	x	
Bachillerato 9	x	
Bachillerato 10	x	
Bachillerato 14	x	
Bachillerato 23		x
Bachillerato 27	x	
Bachillerato 28		x
Escuela Técnica de Enfermería	x	
<b>Delegación Tecomán</b>	<b>8</b>	<b>1</b>
Bachillerato 5	x	
Bachillerato 6	x	
Bachillerato 7		x
Bachillerato 19	x	
Bachillerato 20	x	
Bachillerato 21	x	
Bachillerato 24	x	
Bachillerato 26	x	
Bachillerato 31	x	
<b>Delegación Colima</b>	<b>6</b>	<b>0</b>
Bachillerato 1	x	
Bachillerato 2	x	
Bachillerato 3	x	
Bachillerato 15	x	
Bachillerato 30	x	
Instituto Universitario de Bellas Artes	x	
<b>Delegación Coquimatlán</b>	<b>1</b>	<b>0</b>
Bachillerato 18	x	
<b>Delegación Villa de Álvarez</b>	<b>9</b>	<b>2</b>
Bachillerato 4	x	
Bachillerato 11	x	
Bachillerato 12		x
Bachillerato 13	x	
Bachillerato 16	x	
Bachillerato 17	x	
Bachillerato 22	x	
Bachillerato 25	x	
Bachillerato 29		x
Bachillerato 32	x	
Bachillerato 33	x	
<b>Total</b>	<b>30</b>	<b>5</b>

Elaboración: Coordinación de Planeación y Desarrollo Institucional.

Fuente: Estadística complementaria de educación media superior.

Fecha de corte: 30 de Septiembre de 2017.

Gráfica No. 2.24.



Elaboración: Coordinación de Planeación y Desarrollo Institucional.  
Fuente: Estadística Complementaria de Educación Media Superior.  
Fecha de Corte: 30 de Septiembre de 2017.

“El proyecto internacional MUSE (modernidad y discapacidad) es una iniciativa en la que participan once universidades de Europa y América Latina, la Universidad de Colima es una de las dos universidades del país que participan en el proyecto Muse. Asimismo, mediante el Centro de Desarrollo de la Familia Universitaria (CEDEFU) en el presente año se emitió por primera vez la convocatoria Voluntario MUSE que tuvo como propósito invitar a los estudiantes universitarios a participar en actividades de apoyo personalizado a estudiantes con alguna discapacidad” (Informe de Labores del Centro de Desarrollo de la Familia Universitaria, 2017,p.5 y 54).

En la institución se ha promovido la adecuación de la infraestructura en el Nivel Medio y Superior para apoyar a los estudiantes con alguna discapacidad durante su estancia en la institución. En la gráfica 2.24. se aprecia que son pocos los bachilleratos que no cuentan o es poca la infraestructura especial adaptada para dichas personas.

Tabla No. 2.25.1.

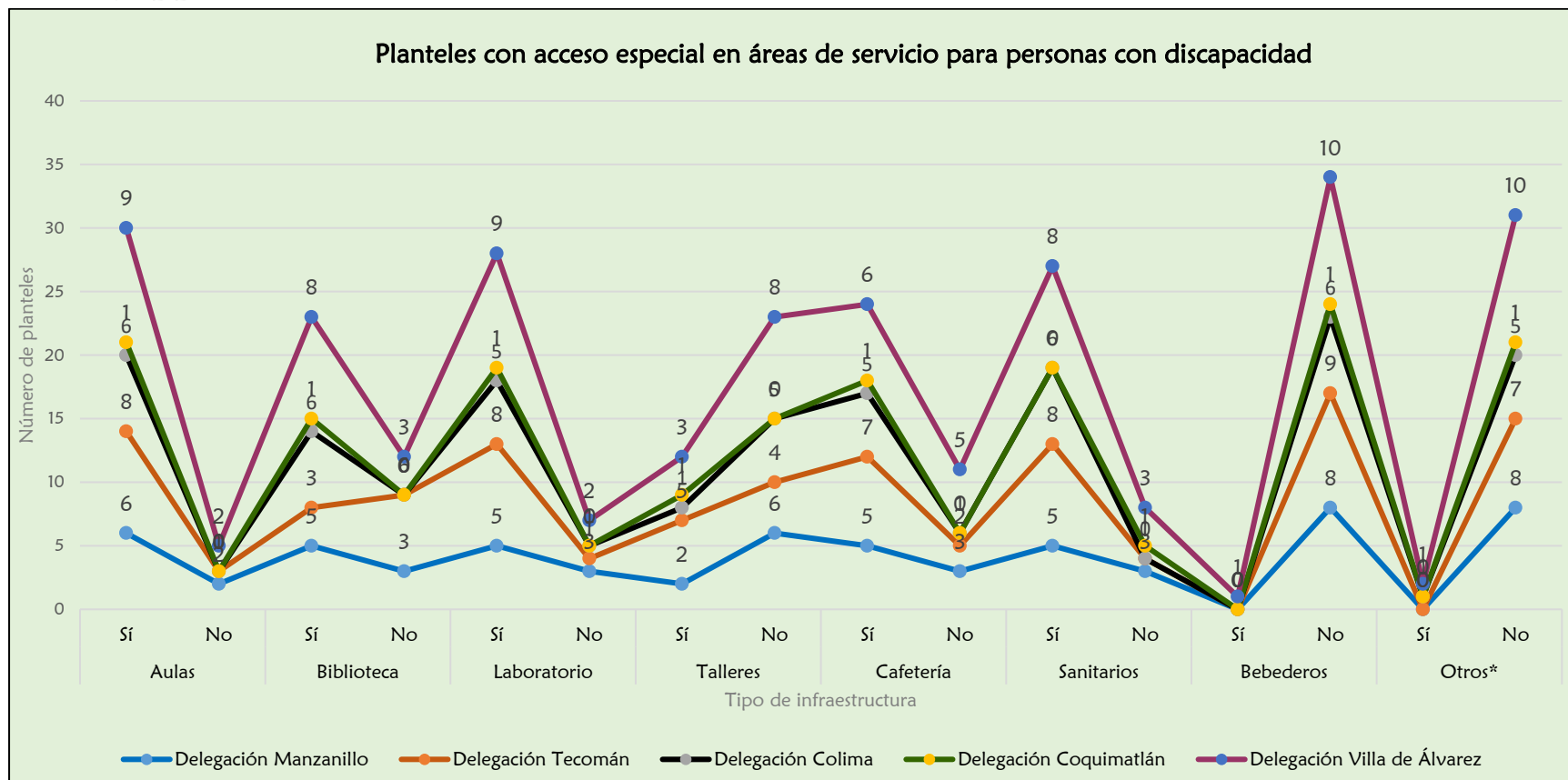
Delegación / Plantel	Acceso especial para personas con discapacidad en las siguientes áreas de servicio																
	Aulas		Biblioteca		Laboratorio		Talleres		Cafetería		Sanitarios		Bebederos		Otros*		*Especifique
	Sí	No	Sí	No	Sí	No	Sí	No	Sí	No	Sí	No	Sí	No	Sí	No	
<b>Delegación Manzanillo</b>	<b>6</b>	<b>2</b>	<b>5</b>	<b>3</b>	<b>5</b>	<b>3</b>	<b>2</b>	<b>6</b>	<b>5</b>	<b>3</b>	<b>5</b>	<b>3</b>	<b>0</b>	<b>8</b>	<b>0</b>	<b>8</b>	
Bachillerato 8	x		x		x		x		x		x			x		x	
Bachillerato 9	x		x		x			x	x		x			x		x	
Bachillerato 10	x		x		x			x	x		x			x		x	
Bachillerato 14	x		x		x		x		x		x			x		x	
Bachillerato 23		x		x		x		x		x		x		x		x	
Bachillerato 27	x			x	x			x	x			x		x		x	
Bachillerato 28		x		x		x		x		x		x		x		x	
Escuela Técnica de Enfermería	x		x			x		x		x	x			x		x	
<b>Delegación Tecmán</b>	<b>8</b>	<b>1</b>	<b>3</b>	<b>6</b>	<b>8</b>	<b>1</b>	<b>5</b>	<b>4</b>	<b>7</b>	<b>2</b>	<b>8</b>	<b>1</b>	<b>0</b>	<b>9</b>	<b>0</b>	<b>7</b>	
Bachillerato 5	x			x	x			x	x		x			x		x	
Bachillerato 6	x			x	x		x		x		x			x		x	centro de cómputo
Bachillerato 7		x		x		x		x		x		x		x		x	
Bachillerato 19	x			x	x		x		x		x			x		x	
Bachillerato 20	x			x	x		x		x		x			x		x	
Bachillerato 21	x		x		x		x		x		x			x		x	
Bachillerato 24	x			x	x			x	x		x			x		x	
Bachillerato 26	x		x		x		x			x	x			x		x	cancha de usos
Bachillerato 31	x		x		x		x	x	x		x			x		x	
<b>Delegación Colima</b>	<b>6</b>	<b>0</b>	<b>6</b>	<b>0</b>	<b>5</b>	<b>1</b>	<b>1</b>	<b>5</b>	<b>5</b>	<b>1</b>	<b>6</b>	<b>0</b>	<b>0</b>	<b>6</b>	<b>1</b>	<b>5</b>	
Bachillerato 1	x		x		x			x	x		x			x		x	módulos de cómputo
Bachillerato 2	x		x		x		x		x		x			x		x	
Bachillerato 3	x		x		x			x		x	x			x		x	
Bachillerato 15	x		x		x			x	x		x			x	x	x	Ciber plaza,
Bachillerato 30	x		x		x			x	x		x			x		x	
Instituto Universitario de Bellas Artes	x		x			x		x	x		x			x		x	
<b>Delegación Coquimatlán</b>	<b>1</b>	<b>0</b>	<b>1</b>	<b>0</b>	<b>1</b>	<b>0</b>	<b>1</b>	<b>0</b>	<b>1</b>	<b>0</b>	<b>0</b>	<b>1</b>	<b>0</b>	<b>1</b>	<b>0</b>	<b>1</b>	
Bachillerato 18	x		x		x		x		x			x		x		x	
<b>Delegación Villa de Álvarez</b>	<b>9</b>	<b>2</b>	<b>8</b>	<b>3</b>	<b>9</b>	<b>2</b>	<b>3</b>	<b>8</b>	<b>6</b>	<b>5</b>	<b>8</b>	<b>3</b>	<b>1</b>	<b>10</b>	<b>1</b>	<b>10</b>	
Bachillerato 4	x		x		x		x		x		x			x		x	
Bachillerato 11	x			x	x			x	x			x		x		x	
Bachillerato 12		x		x		x		x		x		x		x		x	
Bachillerato 13	x		x		x			x		x	x			x		x	
Bachillerato 16	x		x		x			x	x		x			x		x	
Bachillerato 17	x		x		x		x			x	x			x	x	x	Dirección
Bachillerato 22	x		x		x			x	x		x			x		x	
Bachillerato 25	x		x		x			x		x	x			x		x	
Bachillerato 29		x		x		x		x		x		x		x		x	
Bachillerato 32	x		x		x			x	x		x			x		x	
Bachillerato 33	x		x		x		x		x		x		x		x	x	
<b>Total</b>	<b>30</b>	<b>5</b>	<b>23</b>	<b>12</b>	<b>28</b>	<b>7</b>	<b>12</b>	<b>23</b>	<b>24</b>	<b>11</b>	<b>27</b>	<b>8</b>	<b>1</b>	<b>34</b>	<b>2</b>	<b>31</b>	

Elaboración: Coordinación de Planeación y Desarrollo Institucional.

Fuente: Estadística complementaria de educación media superior.

Fecha de corte: 30 de Septiembre de 2017.

Gráfica No. 2.24.1.



Elaboración: Coordinación de Planeación y Desarrollo Institucional.  
 Fuente: Estadística Complementaria de Educación Media Superior.  
 Fecha de Corte: 30 de Septiembre de 2017.

En la gráfica 2.24.1. se muestra la distribución del número de planteles que cuentan con accesos a los distintos servicios mencionados.



Tabla No. 2.25.2.

Delegación / Plantel	Sanitarios accesibles para personas con discapacidad											
	En uso				Fuera de servicio				Total			
	Hombre	Mujer	Mixtos	Total	Hombre	Mujer	Mixtos	Total	Hombre	Mujer	Mixtos	Total
<b>Delegación Manzanillo</b>	<b>10</b>	<b>10</b>	<b>0</b>	<b>20</b>	<b>0</b>	<b>0</b>	<b>0</b>	<b>0</b>	<b>10</b>	<b>10</b>	<b>0</b>	<b>20</b>
Bachillerato 8	3	3		6				0	3	3	0	6
Bachillerato 9	2	2		4				0	2	2	0	4
Bachillerato 10	3	3		6				0	3	3	0	6
Bachillerato 14	1	1		2				0	1	1	0	2
Bachillerato 23	0	0	0	0				0	0	0	0	0
Bachillerato 27	0	0	0	0				0	0	0	0	0
Bachillerato 28	0	0	0	0				0	0	0	0	0
Escuela Técnica de Enfermería	1	1		2				0	1	1	0	2
<b>Delegación Tecomán</b>	<b>7</b>	<b>6</b>	<b>0</b>	<b>13</b>	<b>0</b>	<b>0</b>	<b>0</b>	<b>0</b>	<b>7</b>	<b>6</b>	<b>0</b>	<b>13</b>
Bachillerato 5	1	1		2				0	1	1	0	2
Bachillerato 6	2	1		3				0	2	1	0	3
Bachillerato 7	0	0	0	0				0	0	0	0	0
Bachillerato 19	1	1		2				0	1	1	0	2
Bachillerato 20	1	1		2				0	1	1	0	2
Bachillerato 21	1	1		2				0	1	1	0	2
Bachillerato 24	1	1		2				0	1	1	0	2
Bachillerato 26	0	0	0	0				0	0	0	0	0
Bachillerato 31	0	0	0	0				0	0	0	0	0
<b>Delegación Colima</b>	<b>6</b>	<b>8</b>	<b>0</b>	<b>14</b>	<b>0</b>	<b>0</b>	<b>0</b>	<b>0</b>	<b>6</b>	<b>8</b>	<b>0</b>	<b>14</b>
Bachillerato 1	0	0	0	0				0	0	0	0	0
Bachillerato 2	2	2		4				0	2	2	0	4
Bachillerato 3	1	1		2				0	1	1	0	2
Bachillerato 15		1		1				0	0	1	0	1
Bachillerato 30		1		1				0	0	1	0	1
Instituto Universitario de Bellas Artes	3	3		6				0	3	3	0	6
<b>Delegación Coquimatlán</b>	<b>0</b>	<b>0</b>	<b>0</b>	<b>0</b>	<b>0</b>	<b>0</b>	<b>0</b>	<b>0</b>	<b>0</b>	<b>0</b>	<b>0</b>	<b>0</b>
Bachillerato 18	0	0	0	0				0	0	0	0	0
<b>Delegación Villa de Álvarez</b>	<b>5</b>	<b>5</b>	<b>0</b>	<b>10</b>	<b>0</b>	<b>0</b>	<b>0</b>	<b>0</b>	<b>5</b>	<b>5</b>	<b>0</b>	<b>10</b>
Bachillerato 4	1	1		2				0	1	1	0	2
Bachillerato 11	0	0	0	0				0	0	0	0	0
Bachillerato 12	0	0	0	0				0	0	0	0	0
Bachillerato 13	0	0	0	0				0	0	0	0	0
Bachillerato 16	1	1		2				0	1	1	0	2
Bachillerato 17	0	0	0	0				0	0	0	0	0
Bachillerato 22	1	1		2				0	1	1	0	2
Bachillerato 25	0	0		0				0	0	0	0	0
Bachillerato 29	0	0	0	0				0	0	0	0	0
Bachillerato 32	1	1		2				0	1	1	0	2
Bachillerato 33	1	1		2				0	1	1	0	2
<b>Total</b>	<b>28</b>	<b>29</b>	<b>0</b>	<b>57</b>	<b>0</b>	<b>0</b>	<b>0</b>	<b>0</b>	<b>28</b>	<b>29</b>	<b>0</b>	<b>57</b>

Elaboración: Coordinación de Planeación y Desarrollo Institucional.

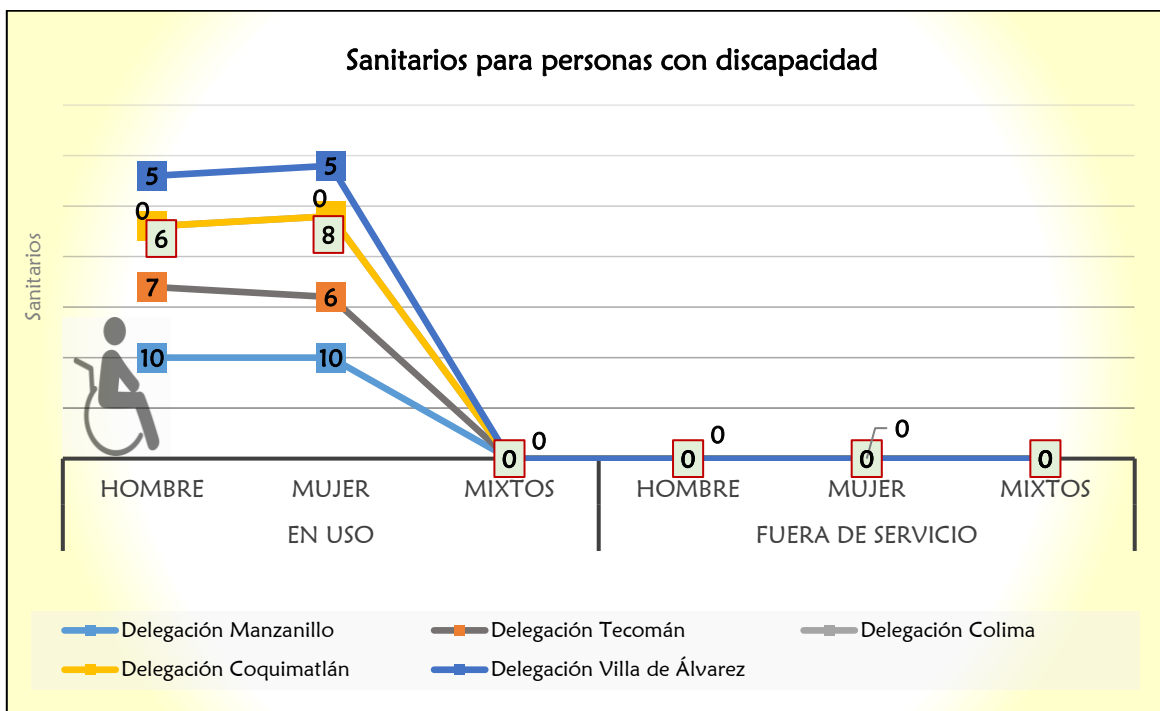
Fuente: Estadística complementaria de educación media superior.

Fecha de corte: 30 de Septiembre de 2017.

De los 35 bachilleratos universitarios, el 60%(21) tienen sanitarios accesibles para personas con discapacidad y ninguno de ellos está fuera de servicio. En la tabla 2.25.2 se observa que en la Delegación de Manzanillo hay un mayor número de sanitarios, seguida por la Delegación de Colima.

En la gráfica que a continuación se muestra, representa la información de la tabla antes mencionada, respecto a los sanitarios para personas con discapacidad.

Gráfica No. 2.24.2.



Elaboración: Coordinación de Planeación y Desarrollo Institucional.  
 Fuente: Estadística Complementaria de Educación Media Superior.  
 Fecha de Corte: 30 de Septiembre de 2017.

Tabla No. 2.25.3.

Delegación / Plantel	Señalamientos para personas con discapacidad en cajones para estacionamiento, aulas, sanitarios, cafeterías, elevadores, etc.
<b>Delegación Manzanillo</b>	<b>16</b>
Bachillerato 8	1
Bachillerato 9	8
Bachillerato 10	1
Bachillerato 14	1
Bachillerato 23	0
Bachillerato 27	2
Bachillerato 28	0
Escuela Técnica de Enfermería	3
<b>Delegación Tecomán</b>	<b>38</b>
Bachillerato 5	5
Bachillerato 6	13
Bachillerato 7	0
Bachillerato 19	1
Bachillerato 20	3
Bachillerato 21	4
Bachillerato 24	2
Bachillerato 26	9
Bachillerato 31	1
<b>Delegación Colima</b>	<b>27</b>
Bachillerato 1	4
Bachillerato 2	4
Bachillerato 3	4
Bachillerato 15	6
Bachillerato 30	7
Instituto Universitario de Bellas Artes	2
<b>Delegación Coquimatlán</b>	<b>1</b>
Bachillerato 18	1
<b>Delegación Villa de Álvarez</b>	<b>40</b>
Bachillerato 4	8
Bachillerato 11	1
Bachillerato 12	0
Bachillerato 13	7
Bachillerato 16	13
Bachillerato 17	1
Bachillerato 22	2
Bachillerato 25	1
Bachillerato 29	0
Bachillerato 32	5
Bachillerato 33	2
<b>Total</b>	<b>122</b>

Elaboración: Coordinación de Planeación y Desarrollo Institucional.

Fuente: Estadística complementaria de educación media superior.

Fecha de corte: 30 de Septiembre de 2017.

Gráfica No. 2.24.3.



En la gráfica 2.24.3. se distribuye el número de señalamientos de cada una de las delegaciones que conforman la Universidad de Colima. Se observa que la que tiene mayor cantidad es Villa de Álvarez, y dato casi similar fue el que reportó la delegación de Tecomán.

Tabla No. 2.25.4.

Delegación / Plantele	Planteles con adecuaciones realizadas para personas con discapacidad					
	Rampas	Pavimento táctil	Barandales y pasamanos	Área de detención del bastón	Elevadores o plataformas	Tira antiderrapante en escalera
<b>Delegación Manzanillo</b>	<b>6</b>	<b>0</b>	<b>1</b>	<b>2</b>	<b>0</b>	<b>1</b>
Bachillerato 8	x			x		
Bachillerato 9	x					
Bachillerato 10	x			x		
Bachillerato 14	x					
Bachillerato 23						
Bachillerato 27	x					
Bachillerato 28						
Escuela Técnica de Enfermería	x		x			x
<b>Delegación Tecomán</b>	<b>8</b>	<b>2</b>	<b>0</b>	<b>0</b>	<b>0</b>	<b>0</b>
Bachillerato 5	x					
Bachillerato 6	x					
Bachillerato 7						
Bachillerato 19	x	x				
Bachillerato 20	x					
Bachillerato 21	x	x				
Bachillerato 24	x					
Bachillerato 26	x					
Bachillerato 31	x					
<b>Delegación Colima</b>	<b>6</b>	<b>1</b>	<b>2</b>	<b>0</b>	<b>1</b>	<b>1</b>
Bachillerato 1	x					
Bachillerato 2	x		x			
Bachillerato 3	x					
Bachillerato 15	x					
Bachillerato 30	x					
Instituto Universitario de Bellas Artes	x	x	x		x	x
<b>Delegación Coquimatlán</b>	<b>1</b>	<b>0</b>	<b>1</b>	<b>0</b>	<b>0</b>	<b>0</b>
Bachillerato 18	x		x			
<b>Delegación Villa de Álvarez</b>	<b>9</b>	<b>0</b>	<b>5</b>	<b>1</b>	<b>0</b>	<b>1</b>
Bachillerato 4	x		x			
Bachillerato 11	x					
Bachillerato 12						
Bachillerato 13	x		x			
Bachillerato 16	x		x			
Bachillerato 17	x					
Bachillerato 22	x		x			
Bachillerato 25	x		x			x
Bachillerato 29						
Bachillerato 32	x					
Bachillerato 33	x			x		
<b>Total</b>	<b>30</b>	<b>3</b>	<b>9</b>	<b>3</b>	<b>1</b>	<b>3</b>

Elaboración: Coordinación de Planeación y Desarrollo Institucional.

Fuente: Estadística complementaria de educación media superior.

Fecha de corte: 30 de Septiembre de 2017.

Gráfica No. 2.24.4.



El 86% (30) de los bachilleratos de la Universidad de Colima cuentan con algunas adecuaciones en sus instalaciones para los alumnos que tienen capacidades diferentes, tal y como se muestra en la gráfica 2.24.4.

# *Estadística Educativa*

## *Nivel Superior*

Semestre agosto 2017 – febrero 2018

Nivel Superior  
Proceso de admisión de Licenciatura  
agosto 2017- febrero 2018

Tabla No. 3.1.

Delegación / Plantel / Programa Educativo	Lugares ofertados	Aspirantes que concluyeron el proceso			Aceptados inscritos a primer semestre			% Tasa de Aceptación*
		Hombre	Mujer	Total	Hombre	Mujer	Total	
<b>Delegación Manzanillo</b>	<b>620</b>	<b>291</b>	<b>257</b>	<b>548</b>	<b>284</b>	<b>236</b>	<b>520</b>	<b>94.89</b>
<b>Facultad de Ciencias Marinas</b>	<b>95</b>	<b>30</b>	<b>24</b>	<b>54</b>	<b>37</b>	<b>26</b>	<b>63</b>	<b>116.67</b>
Licenciado en Gestión de Recursos Marinos y Portuarios	35	7	10	17	8	12	20	117.65
Licenciado en Oceanología	25	8	8	16	10	8	18	112.50
Ingeniero Oceánico	35	15	6	21	19	6	25	119.05
<b>Facultad de Contabilidad y Administración. Manzanillo</b>	<b>165</b>	<b>72</b>	<b>81</b>	<b>153</b>	<b>74</b>	<b>73</b>	<b>147</b>	<b>96.08</b>
Contador Público	70	29	49	78	30	39	69	88.46
Licenciado en Gestión de Negocios Digitales	25	11	12	23	11	12	23	100.00
Licenciado en Administración	70	32	20	52	33	22	55	105.77
<b>Facultad de Ingeniería Electromecánica</b>	<b>140</b>	<b>106</b>	<b>17</b>	<b>123</b>	<b>99</b>	<b>16</b>	<b>115</b>	<b>93.50</b>
Ingeniero Mecánico Electricista	35	20	3	23	22	3	25	108.70
Ingeniero en Tecnologías Electrónicas	35	14	3	17	20	3	23	135.29
Ingeniero en Mecatrónica	35	50	8	58	29	7	36	62.07
Ingeniero en Sistemas Computacionales	35	22	3	25	28	3	31	124.00
<b>Escuela de Turismo y Gastronomía</b>	<b>60</b>	<b>30</b>	<b>42</b>	<b>72</b>	<b>22</b>	<b>30</b>	<b>52</b>	<b>72.22</b>
Licenciado en Gestión Turística	35	10	17	27	10	15	25	92.59
Licenciado en Gastronomía	25	20	25	45	12	15	27	60.00
<b>Facultad de Comercio Exterior</b>	<b>160</b>	<b>53</b>	<b>93</b>	<b>146</b>	<b>52</b>	<b>91</b>	<b>143</b>	<b>97.95</b>
Licenciado en Aduanas	80	14	31	45	21	43	64	142.22
Licenciado en Comercio Exterior	80	39	62	101	31	48	79	78.22
<b>Delegación Tecómán</b>	<b>330</b>	<b>215</b>	<b>161</b>	<b>376</b>	<b>176</b>	<b>147</b>	<b>323</b>	<b>85.90</b>
<b>Facultad de Contabilidad y Administración. Tecómán</b>	<b>140</b>	<b>70</b>	<b>58</b>	<b>128</b>	<b>69</b>	<b>62</b>	<b>131</b>	<b>102.34</b>
Contador Público	35	43	39	82	39	36	75	91.46
Licenciado en Administración	70	18	16	34	19	21	40	117.65
Licenciado en Gestión de Negocios Digitales	35	9	3	12	11	5	16	133.33
<b>Facultad de Ciencias Biológicas y Agropecuarias</b>	<b>120</b>	<b>105</b>	<b>56</b>	<b>161</b>	<b>78</b>	<b>46</b>	<b>124</b>	<b>77.02</b>
Ingeniero Agrónomo	90	73	34	107	64	29	93	86.92
Licenciado en Biología	30	32	22	54	14	17	31	57.41
<b>Facultad de Medicina Veterinaria y Zootecnia</b>	<b>70</b>	<b>40</b>	<b>47</b>	<b>87</b>	<b>29</b>	<b>39</b>	<b>68</b>	<b>78.16</b>
Médico Veterinario Zootecnista	70	40	47	87	29	39	68	78.16
<b>Delegación Colima</b>	<b>1588</b>	<b>933</b>	<b>1333</b>	<b>2266</b>	<b>662</b>	<b>911</b>	<b>1573</b>	<b>69.42</b>
<b>Facultad de Derecho</b>	<b>105</b>	<b>63</b>	<b>115</b>	<b>178</b>	<b>38</b>	<b>69</b>	<b>107</b>	<b>60.11</b>
Licenciado en Derecho	105	63	115	178	38	69	107	60.11
<b>Facultad de Contabilidad y Administración</b>	<b>160</b>	<b>112</b>	<b>153</b>	<b>265</b>	<b>67</b>	<b>101</b>	<b>168</b>	<b>63.40</b>
Licenciado en Administración	80	70	75	145	38	46	84	57.93
Contador Público	80	42	78	120	29	55	84	70.00
<b>Facultad de Ciencias Políticas y Sociales</b>	<b>108</b>	<b>40</b>	<b>60</b>	<b>100</b>	<b>43</b>	<b>60</b>	<b>103</b>	<b>103.00</b>
Licenciado en Administración Pública y Ciencia Política	72	23	22	45	29	34	63	140.00
Licenciado en Relaciones Internacionales	36	17	38	55	14	26	40	72.73
<b>Facultad de Medicina</b>	<b>160</b>	<b>175</b>	<b>385</b>	<b>560</b>	<b>48</b>	<b>118</b>	<b>166</b>	<b>29.64</b>
Médico Cirujano y Partero	120	151	312	463	38	83	121	26.13
Licenciado en Nutrición	40	24	73	97	10	35	45	46.39
<b>Facultad de Ciencias de la Educación</b>	<b>180</b>	<b>104</b>	<b>87</b>	<b>191</b>	<b>83</b>	<b>93</b>	<b>176</b>	<b>92.15</b>
Licenciado en Educación Física y Deporte	80	85	26	111	62	19	81	72.97
Licenciado en Educación Especial	60	4	49	53	5	56	61	115.09
Licenciado en Enseñanza de las Matemáticas	40	15	12	27	16	18	34	125.93
<b>Facultad de Letras y Comunicación</b>	<b>115</b>	<b>39</b>	<b>60</b>	<b>99</b>	<b>36</b>	<b>60</b>	<b>96</b>	<b>96.97</b>
Licenciado en Periodismo	25	8	6	14	8	8	16	114.29
Licenciado en Comunicación	40	23	27	50	20	22	42	84.00
Licenciado en Lingüística	25	4	14	18	4	14	18	100.00
Licenciado en Letras Hispnoamericanas	25	4	13	17	4	16	20	117.65

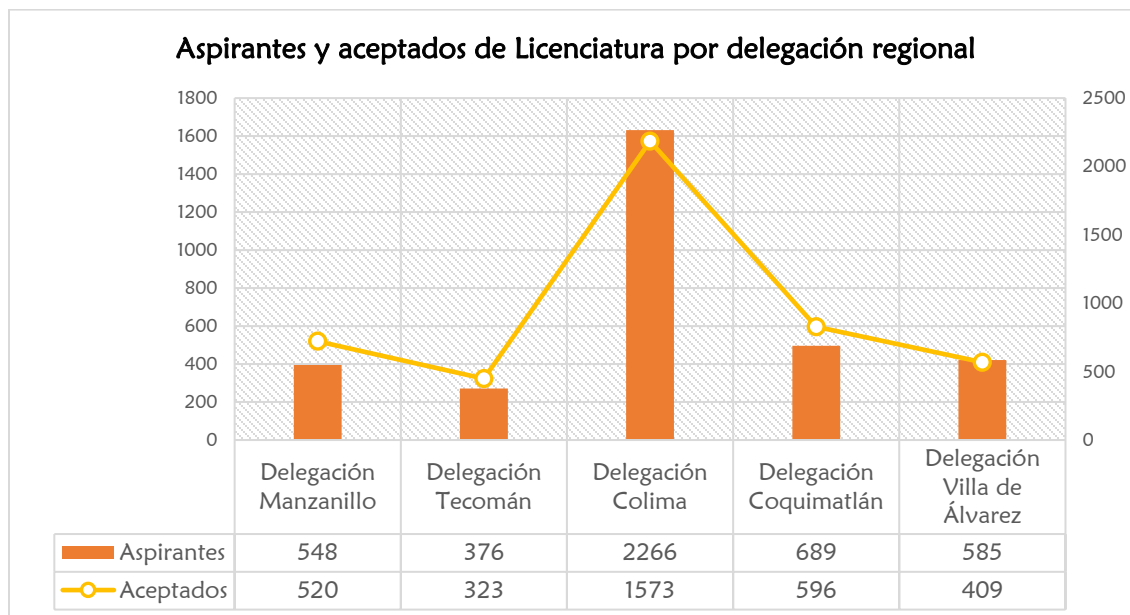


Delegación / Plantel / Programa Educativo	Lugares ofertados	Aspirantes que concluyeron el proceso			Aceptados inscritos a primer semestre			% Tasa de Aceptación*
		Hombre	Mujer	Total	Hombre	Mujer	Total	
<b>Facultad de Enfermería</b>	<b>120</b>	<b>50</b>	<b>126</b>	<b>176</b>	<b>34</b>	<b>95</b>	<b>129</b>	<b>73.30</b>
Licenciado en Enfermería	120	50	126	176	34	95	129	73.30
<b>Facultad de Trabajo Social</b>	<b>100</b>	<b>8</b>	<b>91</b>	<b>99</b>	<b>11</b>	<b>89</b>	<b>100</b>	<b>101.01</b>
Licenciado en Trabajo Social	100	8	91	99	11	89	100	101.01
<b>Facultad de Psicología</b>	<b>100</b>	<b>19</b>	<b>78</b>	<b>97</b>	<b>21</b>	<b>69</b>	<b>90</b>	<b>92.78</b>
Licenciado en Psicología	100	19	78	97	21	69	90	92.78
<b>Facultad de Ciencias</b>	<b>75</b>	<b>62</b>	<b>34</b>	<b>96</b>	<b>51</b>	<b>27</b>	<b>78</b>	<b>81.25</b>
Licenciado en Física	25	32	8	40	26	7	33	82.50
Licenciado en Matemáticas	25	15	10	25	12	6	18	72.00
Licenciado en Ciencia Ambiental y Gestión de Riesgos	25	15	16	31	13	14	27	87.10
<b>Facultad de Telemática</b>	<b>160</b>	<b>160</b>	<b>23</b>	<b>183</b>	<b>137</b>	<b>24</b>	<b>161</b>	<b>87.98</b>
Ingeniero en Telemática	80	59	11	70	66	14	80	114.29
Ingeniero de Software	80	101	12	113	71	10	81	71.68
<b>Instituto Universitario de Bellas Artes</b>	<b>65</b>	<b>28</b>	<b>44</b>	<b>72</b>	<b>24</b>	<b>34</b>	<b>58</b>	<b>80.56</b>
Licenciado en Danza Escénica	25	5	26	31	6	18	24	77.42
Licenciado en Artes Visuales	25	16	14	30	11	12	23	76.67
Licenciado en Música	15	7	4	11	7	4	11	100.00
<b>Escuela de Mercadotecnia</b>	<b>140</b>	<b>73</b>	<b>77</b>	<b>150</b>	<b>69</b>	<b>72</b>	<b>141</b>	<b>94.00</b>
Licenciado en Mercadotecnia	70	38	35	73	40	35	75	102.74
Licenciado en Publicidad y Relaciones Públicas	70	35	42	77	29	37	66	85.71
<b>Delegación Coquimatlán</b>	<b>696</b>	<b>464</b>	<b>225</b>	<b>689</b>	<b>407</b>	<b>189</b>	<b>596</b>	<b>86.50</b>
<b>Facultad de Ingeniería Civil</b>	<b>140</b>	<b>117</b>	<b>35</b>	<b>152</b>	<b>93</b>	<b>35</b>	<b>128</b>	<b>84.21</b>
Ingeniero Civil	90	85	29	114	63	26	89	78.07
Ingeniero Topógrafo Geomático	50	32	6	38	30	9	39	102.63
<b>Facultad de Ciencias Químicas</b>	<b>120</b>	<b>104</b>	<b>93</b>	<b>197</b>	<b>75</b>	<b>65</b>	<b>140</b>	<b>71.07</b>
Ingeniero Químico en Alimentos	30	17	16	33	16	15	31	93.94
Ingeniero Químico Metalúrgico	30	42	16	58	29	13	42	72.41
Químico Farmacéutico Biólogo	60	45	61	106	30	37	67	63.21
<b>Facultad de Ingeniería Mecánica y Eléctrica</b>	<b>300</b>	<b>176</b>	<b>18</b>	<b>194</b>	<b>183</b>	<b>22</b>	<b>205</b>	<b>105.67</b>
Ingeniero Mecánico Electricista	90	101	5	106	83	5	88	83.02
Ingeniero en Sistemas Computacionales	90	32	7	39	46	9	55	141.03
Ingeniero en Sistemas Electrónicos y Telecomunicaciones	60	13	2	15	16	3	19	126.67
Ingeniero en Mecatrónica	60	30	4	34	38	5	43	126.47
<b>Facultad de Arquitectura</b>	<b>136</b>	<b>67</b>	<b>79</b>	<b>146</b>	<b>56</b>	<b>67</b>	<b>123</b>	<b>84.25</b>
Arquitecto	68	33	26	59	33	28	61	103.39
Licenciado en Diseño Gráfico	34	21	36	57	12	24	36	63.16
Licenciado en Diseño Industrial	34	13	17	30	11	15	26	86.67
<b>Delegación Villa de Álvarez</b>	<b>395</b>	<b>210</b>	<b>375</b>	<b>585</b>	<b>136</b>	<b>273</b>	<b>409</b>	<b>69.91</b>
<b>Facultad de Economía</b>	<b>120</b>	<b>133</b>	<b>134</b>	<b>267</b>	<b>74</b>	<b>71</b>	<b>145</b>	<b>54.31</b>
Licenciado en Economía	30	35	16	51	23	11	34	66.67
Licenciado en Negocios Internacionales	30	37	56	93	16	18	34	36.56
Licenciado en Negocios Internacionales (en Inglés)	30	17	17	34	18	20	38	111.76
Licenciado en Finanzas	30	44	45	89	17	22	39	43.82
<b>Facultad de Pedagogía</b>	<b>90</b>	<b>25</b>	<b>121</b>	<b>146</b>	<b>10</b>	<b>85</b>	<b>95</b>	<b>65.07</b>
Licenciado en Pedagogía	90	25	121	146	10	85	95	65.07
<b>Facultad de Lenguas Extranjeras</b>	<b>80</b>	<b>20</b>	<b>51</b>	<b>71</b>	<b>22</b>	<b>52</b>	<b>74</b>	<b>104.23</b>
Licenciado en Enseñanza de Lenguas	80	20	51	71	22	52	74	104.23
<b>Escuela de Filosofía</b>	<b>25</b>	<b>6</b>	<b>3</b>	<b>9</b>	<b>6</b>	<b>3</b>	<b>9</b>	<b>100.00</b>
Licenciado en Filosofía	25	6	3	9	6	3	9	100.00
<b>Facultad de Turismo</b>	<b>80</b>	<b>26</b>	<b>66</b>	<b>92</b>	<b>24</b>	<b>62</b>	<b>86</b>	<b>93.48</b>
Licenciado en Gestión Turística	80	26	66	92	24	62	86	93.48
<b>Total</b>	<b>3629</b>	<b>2113</b>	<b>2351</b>	<b>4464</b>	<b>1665</b>	<b>1756</b>	<b>3421</b>	<b>76.64</b>

00Elaboración: Coordinación de Planeación y Desarrollo Institucional.  
Fuente: Sistema de Control Escolar de la Universidad de Colima. SICEUC.  
Fecha de corte: 30 de septiembre de 2017.

Para este ciclo escolar el porcentaje de aceptación que se tuvo del nivel superior licenciatura fue del 76.64%, es decir 3 mil 421 alumnos. En función del número de programas educativos con los que cuenta cada una de las delegaciones regionales de la Universidad de Colima, Delegación Colima tiene el mayor dato de aspirantes que concluyeron el proceso a los PE que se ofertan en la misma, con un total de 2 mil 266 aspirantes, de los cuales los aceptados e inscritos a primer semestre fueron 1 mil 573 alumnos. La gráfica siguiente muestra la distribución de éstos por delegación regional.

Gráfico No. 3.1.



Elaboración: Coordinación de Planeación y Desarrollo Institucional.  
Fuente: Sistema de Control Escolar de la Universidad de Colima. SICEUC.  
Fecha de Corte: 30 de Septiembre de 2017.

Nivel Superior  
Matrícula escolar de Licenciatura de primer ingreso  
agosto 2017- febrero 2018

Tabla No. 3.2.

Delegación / Escuela / Carrera	Hombres	Mujeres	Total	Discapacidad	Indígena
<b>Delegación Manzanillo</b>	<b>284</b>	<b>236</b>	<b>520</b>	<b>4</b>	<b>2</b>
<b>ESCUELA DE TURISMO Y GASTRONOMÍA</b>	<b>22</b>	<b>30</b>	<b>52</b>	<b>0</b>	<b>0</b>
Licenciado en Gastronomía	12	15	27	0	0
Licenciado en Gestión Turística	10	15	25	0	0
<b>FACULTAD DE CIENCIAS MARINAS</b>	<b>37</b>	<b>26</b>	<b>63</b>	<b>0</b>	<b>0</b>
Ingeniero Oceánico	19	6	25	0	0
Licenciado en Oceanología	10	8	18	0	0
Licenciatura en Gestión de Recursos Marinos y Portuarios	8	12	20	0	0
<b>FACULTAD DE COMERCIO EXTERIOR</b>	<b>52</b>	<b>91</b>	<b>143</b>	<b>1</b>	<b>1</b>
Licenciado en Aduanas	21	43	64	0	0
Licenciado en Comercio Exterior	31	48	79	1	1
<b>FACULTAD DE CONTABILIDAD Y ADMINISTRACIÓN DE MANZANILLO</b>	<b>74</b>	<b>73</b>	<b>147</b>	<b>1</b>	<b>0</b>
Contador Público	30	39	69	1	0
Licenciado en Administración	33	22	55	0	0
Licenciado en Gestión de Negocios Digitales	11	12	23	0	0
<b>FACULTAD DE INGENIERÍA ELECTROMECÁNICA</b>	<b>99</b>	<b>16</b>	<b>115</b>	<b>2</b>	<b>1</b>
Ingeniero Mecánico Electricista	22	3	25	0	0
Ingeniero en Mecatrónica	29	7	36	0	0
Ingeniero en Sistemas Computacionales	28	3	31	0	0
Ingeniero en Tecnologías Electrónicas	20	3	23	2	1
<b>Delegación Tecomán</b>	<b>176</b>	<b>147</b>	<b>323</b>	<b>3</b>	<b>0</b>
<b>FACULTAD DE CIENCIAS BIOLÓGICAS Y AGROPECUARIAS</b>	<b>78</b>	<b>46</b>	<b>124</b>	<b>1</b>	<b>0</b>
Ingeniero Agrónomo	64	29	93	1	0
Licenciado en Biología	14	17	31	0	0
<b>FACULTAD DE CONTABILIDAD Y ADMINISTRACIÓN TECOMÁN</b>	<b>69</b>	<b>62</b>	<b>131</b>	<b>2</b>	<b>0</b>
Contador Público	39	36	75	0	0
Licenciado en Administración	19	21	40	0	0
Licenciado en Gestión de Negocios Digitales	11	5	16	2	0
<b>FACULTAD DE MEDICINA VETERINARIA Y ZOOTECNIA</b>	<b>29</b>	<b>39</b>	<b>68</b>	<b>0</b>	<b>0</b>
Médico Veterinario Zootecnista	29	39	68	0	0
<b>Delegación Colima</b>	<b>662</b>	<b>911</b>	<b>1573</b>	<b>6</b>	<b>3</b>
<b>ESCUELA DE MERCADOTECNIA</b>	<b>69</b>	<b>72</b>	<b>141</b>	<b>0</b>	<b>1</b>
Licenciado en Mercadotecnia	40	35	75	0	1
Licenciado en Publicidad y Relaciones Públicas	29	37	66	0	0
<b>FACULTAD DE CIENCIAS</b>	<b>51</b>	<b>27</b>	<b>78</b>	<b>0</b>	<b>0</b>
Licenciado en Ciencia Ambiental y Gestión de Riesgos	13	14	27	0	0
Licenciado en Física	26	7	33	0	0
Licenciado en Matemáticas	12	6	18	0	0
<b>FACULTAD DE CIENCIAS DE LA EDUCACIÓN</b>	<b>83</b>	<b>93</b>	<b>176</b>	<b>1</b>	<b>0</b>
Licenciado en Educación Especial	5	56	61	0	0
Licenciado en Educación Física y Deporte	62	19	81	1	0
Licenciado en enseñanza de las Matemáticas	16	18	34	0	0
<b>FACULTAD DE CIENCIAS POLÍTICAS Y SOCIALES</b>	<b>43</b>	<b>60</b>	<b>103</b>	<b>0</b>	<b>0</b>
Licenciado en Administración Pública y Ciencia Política	29	34	63	0	0
Licenciado en Relaciones Internacionales	14	26	40	0	0
<b>FACULTAD DE CONTABILIDAD Y ADMINISTRACIÓN COLIMA</b>	<b>67</b>	<b>101</b>	<b>168</b>	<b>0</b>	<b>1</b>
Contador Público	29	55	84	0	1
Licenciado en Administración	38	46	84	0	0
<b>FACULTAD DE DERECHO</b>	<b>38</b>	<b>69</b>	<b>107</b>	<b>0</b>	<b>0</b>
Licenciado en Derecho	38	69	107	0	0
<b>FACULTAD DE ENFERMERÍA</b>	<b>34</b>	<b>95</b>	<b>129</b>	<b>2</b>	<b>1</b>
Licenciado en Enfermería	34	95	129	2	1
<b>FACULTAD DE LETRAS Y COMUNICACIÓN</b>	<b>36</b>	<b>60</b>	<b>96</b>	<b>0</b>	<b>0</b>
Licenciado en Comunicación	20	22	42	0	0
Licenciado en Letras Hispanoamericanas	4	16	20	0	0
Licenciado en Lingüística	4	14	18	0	0
Licenciado en Periodismo	8	8	16	0	0
<b>FACULTAD DE MEDICINA</b>	<b>48</b>	<b>118</b>	<b>166</b>	<b>1</b>	<b>0</b>
Licenciado en Nutrición	10	35	45	0	0
Médico Cirujano y Partero	38	83	121	1	0

Delegación / Escuela / Carrera	Hombres	Mujeres	Total	Discapacidad	Indígena
<b>FACULTAD DE PSICOLOGÍA</b>	<b>21</b>	<b>69</b>	<b>90</b>	<b>0</b>	<b>0</b>
Licenciado en Psicología	21	69	90	0	0
<b>FACULTAD DE TELEMÁTICA</b>	<b>137</b>	<b>24</b>	<b>161</b>	<b>0</b>	<b>0</b>
Ingeniero de Software	71	10	81	0	0
Ingeniero en Telemática	66	14	80	0	0
<b>FACULTAD DE TRABAJO SOCIAL</b>	<b>11</b>	<b>89</b>	<b>100</b>	<b>0</b>	<b>0</b>
Licenciado en Trabajo Social	11	89	100	0	0
<b>INSTITUTO UNIVERSITARIO DE BELLAS ARTES</b>	<b>24</b>	<b>34</b>	<b>58</b>	<b>2</b>	<b>0</b>
Licenciado en Artes Visuales	11	12	23	1	0
Licenciado en Danza Escénica	6	18	24	0	0
Licenciado en Música	7	4	11	1	0
<b>Delegación Coahuila</b>	<b>407</b>	<b>189</b>	<b>596</b>	<b>1</b>	<b>1</b>
<b>FACULTAD DE ARQUITECTURA Y DISEÑO</b>	<b>56</b>	<b>67</b>	<b>123</b>	<b>0</b>	<b>0</b>
Arquitecto	33	28	61	0	0
Licenciado en Diseño Gráfico	12	24	36	0	0
Licenciado en Diseño Industrial	11	15	26	0	0
<b>FACULTAD DE CIENCIAS QUÍMICAS</b>	<b>75</b>	<b>65</b>	<b>140</b>	<b>1</b>	<b>1</b>
Ingeniero Químico en Alimentos	16	15	31	0	1
Ingeniero Químico Metalúrgico	29	13	42	0	0
Químico Farmacéutico Biólogo	30	37	67	1	0
<b>FACULTAD DE INGENIERÍA CIVIL</b>	<b>93</b>	<b>35</b>	<b>128</b>	<b>0</b>	<b>0</b>
Ingeniero Civil	63	26	89	0	0
Ingeniero Topógrafo Geomático	30	9	39	0	0
<b>FACULTAD DE INGENIERÍA MECÁNICA Y ELÉCTRICA</b>	<b>183</b>	<b>22</b>	<b>205</b>	<b>0</b>	<b>0</b>
Ingeniería en Sistemas Electrónicos y Telecomunicaciones	16	3	19	0	0
Ingeniero Mecánico Electricista	83	5	88	0	0
Ingeniero en Mecatrónica	38	5	43	0	0
Ingeniero en Sistemas Computacionales	46	9	55	0	0
<b>Delegación Villa de Álvarez</b>	<b>135</b>	<b>274</b>	<b>409</b>	<b>0</b>	<b>0</b>
<b>ESCUELA DE FILOSOFÍA</b>	<b>6</b>	<b>3</b>	<b>9</b>	<b>0</b>	<b>0</b>
Licenciado en Filosofía	6	3	9	0	0
<b>FACULTAD DE ECONOMÍA</b>	<b>74</b>	<b>71</b>	<b>145</b>	<b>0</b>	<b>0</b>
Licenciado en Economía	23	11	34	0	0
Licenciado en Finanzas	17	22	39	0	0
Licenciado en Negocios Internacionales	34	38	72	0	0
<b>FACULTAD DE LENGUAS EXTRANJERAS</b>	<b>21</b>	<b>53</b>	<b>74</b>	<b>0</b>	<b>0</b>
Licenciado en Enseñanza de Lenguas	21	53	74	0	0
<b>FACULTAD DE PEDAGOGÍA</b>	<b>10</b>	<b>85</b>	<b>95</b>	<b>0</b>	<b>0</b>
Licenciado en Pedagogía	10	85	95	0	0
<b>FACULTAD DE TURISMO</b>	<b>24</b>	<b>62</b>	<b>86</b>	<b>0</b>	<b>0</b>
Licenciado en Gestión Turística	24	62	86	0	0
<b>Total</b>	<b>1664</b>	<b>1757</b>	<b>3421</b>	<b>14</b>	<b>6</b>

Elaboración: Coordinación de Planeación y Desarrollo Institucional.

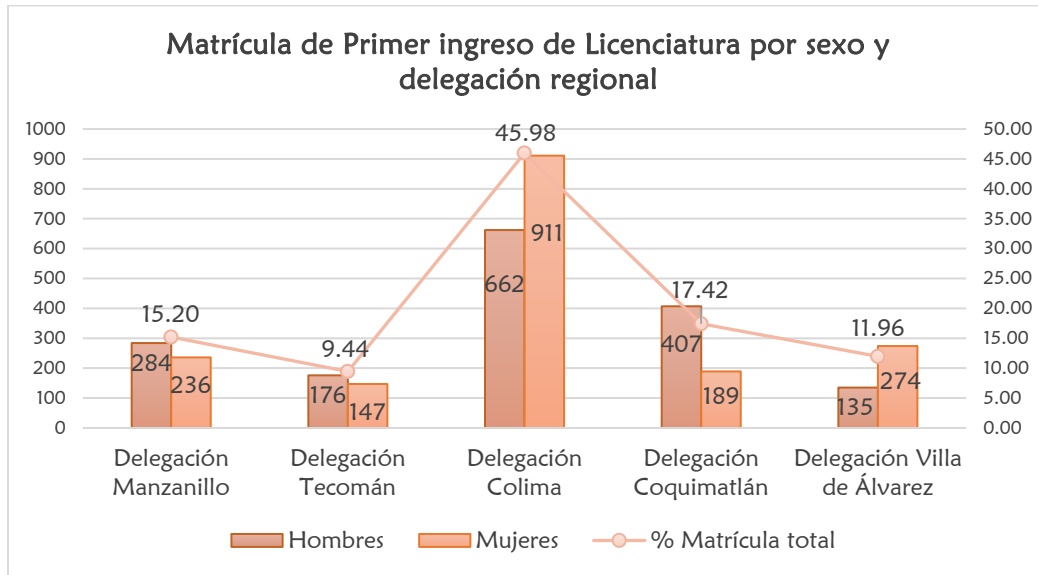
Fuente: Sistema de Control Escolar de la Universidad de Colima. SICEUC.

Fecha de corte: 30 de septiembre de 2017.

De 3 mil 421 alumnos de primer ingreso, el 48.6% es del sexo masculino y 51.4%. La distribución de la tabla siguiente representa por delegación regional el total de matrícula por sexo en el campus, además del porcentaje que representa.

Delegación Colima es la que cuenta con el mayor número de alumnos de primer ingreso, el 45.98% del total inscritos.

Gráfico No. 3.2.



Elaboración: Coordinación de Planeación y Desarrollo Institucional.  
 Fuente: Sistema de Control Escolar de la Universidad de Colima. SICEUC.  
 Fecha de Corte: 30 de Septiembre de 2017.

Nivel Superior  
Matrícula escolar de Licenciatura de primer ingreso por lugar de procedencia  
agosto 2017- febrero 2018

Tabla No. 3.3.

Delegación / Escuela / Carrera	Estado	Matrícula
<b>Delegación Manzanillo</b>		<b>518</b>
<b>ESCUELA DE TURISMO Y GASTRONOMÍA</b>		<b>51</b>
Licenciado en Gastronomía	BAJA CALIFORNIA	1
	COLIMA	25
	JALISCO	1
	<b>Subtotal</b>	<b>27</b>
Licenciado en Gestión Turística	COLIMA	23
	JALISCO	1
	<b>Subtotal</b>	<b>24</b>
<b>FACULTAD DE CIENCIAS MARINAS</b>		<b>63</b>
Ingeniero Oceánico	COLIMA	24
	GUANAJUATO	1
	<b>Subtotal</b>	<b>25</b>
Licenciado en Oceanología	COLIMA	17
	NAYARIT	1
	<b>Subtotal</b>	<b>18</b>
Licenciatura en Gestión de Recursos Marinos y Portuarios	COLIMA	20
	<b>Subtotal</b>	<b>20</b>
<b>FACULTAD DE COMERCIO EXTERIOR</b>		<b>142</b>
Licenciado en Aduanas	COLIMA	59
	GUERRERO	1
	JALISCO	3
	<b>Subtotal</b>	<b>63</b>
Licenciado en Comercio Exterior	AGUASCALIENTES	1
	COLIMA	71
	GUERRERO	1
	JALISCO	4
	MÉXICO	1
	MICHOACÁN	1
	<b>Subtotal</b>	<b>79</b>
<b>FACULTAD DE CONTABILIDAD Y ADMINISTRACIÓN DE MANZANILLO</b>		<b>147</b>
Contador Público	COLIMA	63
	DISTRITO FEDERAL	1
	JALISCO	5
	<b>Subtotal</b>	<b>69</b>
Licenciado en Administración	COLIMA	53
	JALISCO	2
	<b>Subtotal</b>	<b>55</b>
Licenciado en Gestión de Negocios Digitales	COLIMA	22
	JALISCO	1
	<b>Subtotal</b>	<b>23</b>
<b>FACULTAD DE INGENIERÍA ELECTROMECAÁNICA</b>		<b>115</b>
Ingeniero Mecánico Electricista	COLIMA	25
	<b>Subtotal</b>	<b>25</b>
Ingeniero en Mecatrónica	COLIMA	32
	DISTRITO FEDERAL	2
	JALISCO	2
	<b>Subtotal</b>	<b>36</b>
Ingeniero en Sistemas Computacionales	COLIMA	30
	SONORA	1
	<b>Subtotal</b>	<b>31</b>
Ingeniero en Tecnologías Electrónicas	COLIMA	20
	JALISCO	2
	ZACATECAS	1
	<b>Subtotal</b>	<b>23</b>

Delegación / Escuela / Carrera	Estado	Matrícula
<b>Delegación Tecomán</b>		<b>322</b>
<b>FACULTAD DE CIENCIAS BIOLÓGICAS Y AGROPECUARIAS</b>		<b>124</b>
Ingeniero Agrónomo	COLIMA	87
	JALISCO	2
	MICHOACÁN	2
	PUEBLA	1
	VERACRUZ	1
	<b>Subtotal</b>	<b>93</b>
Licenciado en Biología	COLIMA	28
	JALISCO	2
	SAN LUIS POTOSÍ	1
	<b>Subtotal</b>	<b>31</b>
<b>FACULTAD DE CONTABILIDAD Y ADMINISTRACIÓN TECOMÁN</b>		<b>131</b>
Contador Público	COLIMA	75
	<b>Subtotal</b>	<b>75</b>
Licenciado en Administración	COLIMA	40
	<b>Subtotal</b>	<b>40</b>
Licenciado en Gestión de Negocios Digitales	COLIMA	16
	<b>Subtotal</b>	<b>16</b>
<b>FACULTAD DE MEDICINA VETERINARIA Y ZOOTECNIA</b>		<b>67</b>
Médico Veterinario Zootecnista	COLIMA	63
	JALISCO	1
	MICHOACÁN	1
	MORELOS	1
	SONORA	1
	<b>Subtotal</b>	<b>67</b>
<b>Delegación Colima</b>		<b>1568</b>
<b>ESCUELA DE MERCADOTECNIA</b>		<b>140</b>
Licenciado en Mercadotecnia	COLIMA	71
	GUERRERO	1
	JALISCO	1
	PUEBLA	1
	<b>Subtotal</b>	<b>74</b>
Licenciado en Publicidad y Relaciones Públicas	BAJA CALIFORNIA SUR	1
	COLIMA	64
	JALISCO	1
	<b>Subtotal</b>	<b>66</b>
<b>FACULTAD DE CIENCIAS</b>		<b>78</b>
Licenciado en Ciencia Ambiental y Gestión de Riesgos	COLIMA	26
	MICHOACÁN	1
	<b>Subtotal</b>	<b>27</b>
Licenciado en Física	COLIMA	25
	JALISCO	6
	MICHOACÁN	1
	MORELOS	1
	<b>Subtotal</b>	<b>33</b>
Licenciado en Matemáticas	COLIMA	17
	JALISCO	1
	<b>Subtotal</b>	<b>18</b>
<b>FACULTAD DE CIENCIAS DE LA EDUCACIÓN</b>		<b>176</b>
Licenciado en Educación Especial	COLIMA	58
	JALISCO	2
	MICHOACÁN	1
	<b>Subtotal</b>	<b>61</b>
Licenciado en Educación Física y Deporte	COLIMA	75
	DISTRITO FEDERAL	1
	JALISCO	5
	<b>Subtotal</b>	<b>81</b>
Licenciado en Enseñanza de las Matemáticas	COLIMA	32
	JALISCO	2
	<b>Subtotal</b>	<b>34</b>

Delegación / Escuela / Carrera	Estado	Matrícula
<b>FACULTAD DE CIENCIAS POLÍTICAS Y SOCIALES</b>		<b>102</b>
Licenciado en Administración Pública y Ciencia Política	COLIMA	60
	JALISCO	3
	<b>Subtotal</b>	<b>63</b>
Licenciado en Relaciones Internacionales	COLIMA	35
	JALISCO	1
	MÉXICO	1
	NAYARIT	1
	PUEBLA	1
	<b>Subtotal</b>	<b>39</b>
<b>FACULTAD DE CONTABILIDAD Y ADMINISTRACIÓN COLIMA</b>		<b>168</b>
Contador Público	COLIMA	79
	GUANAJUATO	1
	JALISCO	3
	MICHOACÁN	1
	<b>Subtotal</b>	<b>84</b>
Licenciado en Administración	CHIAPAS	2
	COLIMA	79
	JALISCO	1
	MICHOACÁN	1
	PUEBLA	1
	<b>Subtotal</b>	<b>84</b>
<b>FACULTAD DE DERECHO</b>		<b>107</b>
Licenciado en Derecho	COLIMA	100
	JALISCO	7
	<b>Subtotal</b>	<b>107</b>
<b>FACULTAD DE ENFERMERÍA</b>		<b>128</b>
Licenciado en Enfermería	COLIMA	122
	JALISCO	5
	MICHOACÁN	1
	<b>Subtotal</b>	<b>128</b>
<b>FACULTAD DE LETRAS Y COMUNICACIÓN</b>		<b>96</b>
Licenciado en Comunicación	COLIMA	37
	JALISCO	5
	<b>Subtotal</b>	<b>42</b>
Licenciado en Letras Hispanoamericanas	COLIMA	16
	GUANAJUATO	1
	JALISCO	2
	MICHOACÁN	1
	<b>Subtotal</b>	<b>20</b>
Licenciado en Lingüística	COLIMA	18
<b>Subtotal</b>	<b>18</b>	
Licenciado en Periodismo	COLIMA	15
MICHOACÁN	1	
<b>Subtotal</b>	<b>16</b>	
<b>FACULTAD DE MEDICINA</b>		<b>165</b>
Licenciado en Nutrición	COLIMA	41
	JALISCO	3
	MICHOACÁN	1
	<b>Subtotal</b>	<b>45</b>
Médico Cirujano y Partero	COLIMA	110
	JALISCO	6
	MICHOACÁN	3
	SAN LUIS POTOSÍ	1
	<b>Subtotal</b>	<b>120</b>
<b>FACULTAD DE PSICOLOGÍA</b>		<b>90</b>
Licenciado en Psicología	COLIMA	83
	GUERRERO	1
	JALISCO	2
	MÉXICO	1
	MICHOACÁN	2
	TABASCO	1
	<b>Subtotal</b>	<b>90</b>



Delegación / Escuela / Carrera	Estado	Matrícula
<b>FACULTAD DE TELEMÁTICA</b>		<b>160</b>
Ingeniero de Software	COLIMA	73
	JALISCO	6
	MICHOACÁN	1
	<b>Subtotal</b>	<b>80</b>
Ingeniero en Telemática	AGUASCALIENTES	1
	COLIMA	75
	DURANGO	1
	JALISCO	3
<b>Subtotal</b>	<b>80</b>	
<b>FACULTAD DE TRABAJO SOCIAL</b>		<b>100</b>
Licenciado en Trabajo Social	COLIMA	92
	GUERRERO	2
	JALISCO	5
	MÉXICO	1
<b>Subtotal</b>	<b>100</b>	
<b>INSTITUTO UNIVERSITARIO DE BELLAS ARTES</b>		<b>58</b>
Licenciado en Artes Visuales	COLIMA	19
	JALISCO	3
	NUEVO LEÓN	1
<b>Subtotal</b>	<b>23</b>	
Licenciado en Danza Escénica	COLIMA	15
	DISTRITO FEDERAL	1
	GUANAJUATO	1
	JALISCO	1
	MICHOACÁN	2
	OAXACA	1
	SINALOA	2
	VERACRUZ	1
<b>Subtotal</b>	<b>24</b>	
Licenciado en Música	COLIMA	7
	DISTRITO FEDERAL	1
	JALISCO	1
	NUEVO LEÓN	1
	QUINTANA ROO	1
<b>Subtotal</b>	<b>11</b>	
<b>Delegación Coahuila</b>		<b>596</b>
<b>FACULTAD DE ARQUITECTURA Y DISEÑO</b>		<b>123</b>
Arquitecto	COLIMA	58
	JALISCO	2
	TLAXCALA	1
<b>Subtotal</b>	<b>61</b>	
Licenciado en Diseño Gráfico	COLIMA	33
	JALISCO	1
	MÉXICO	1
	MICHOACÁN	1
<b>Subtotal</b>	<b>36</b>	
Licenciado en Diseño Industrial	BAJA CALIFORNIA SUR	1
	COLIMA	24
	JALISCO	1
<b>Subtotal</b>	<b>26</b>	
<b>FACULTAD DE CIENCIAS QUÍMICAS</b>		<b>140</b>
Ingeniero Químico en Alimentos	COLIMA	31
	<b>Subtotal</b>	<b>31</b>
Ingeniero Químico Metalúrgico	COLIMA	37
	JALISCO	2
	MICHOACÁN	3
	<b>Subtotal</b>	<b>42</b>
Químico Farmacéutico Biólogo	CHIHUAHUA	1
	COLIMA	59
	GUERRERO	1
	JALISCO	3
	MÉXICO	1
MICHOACÁN	2	
<b>Subtotal</b>	<b>67</b>	

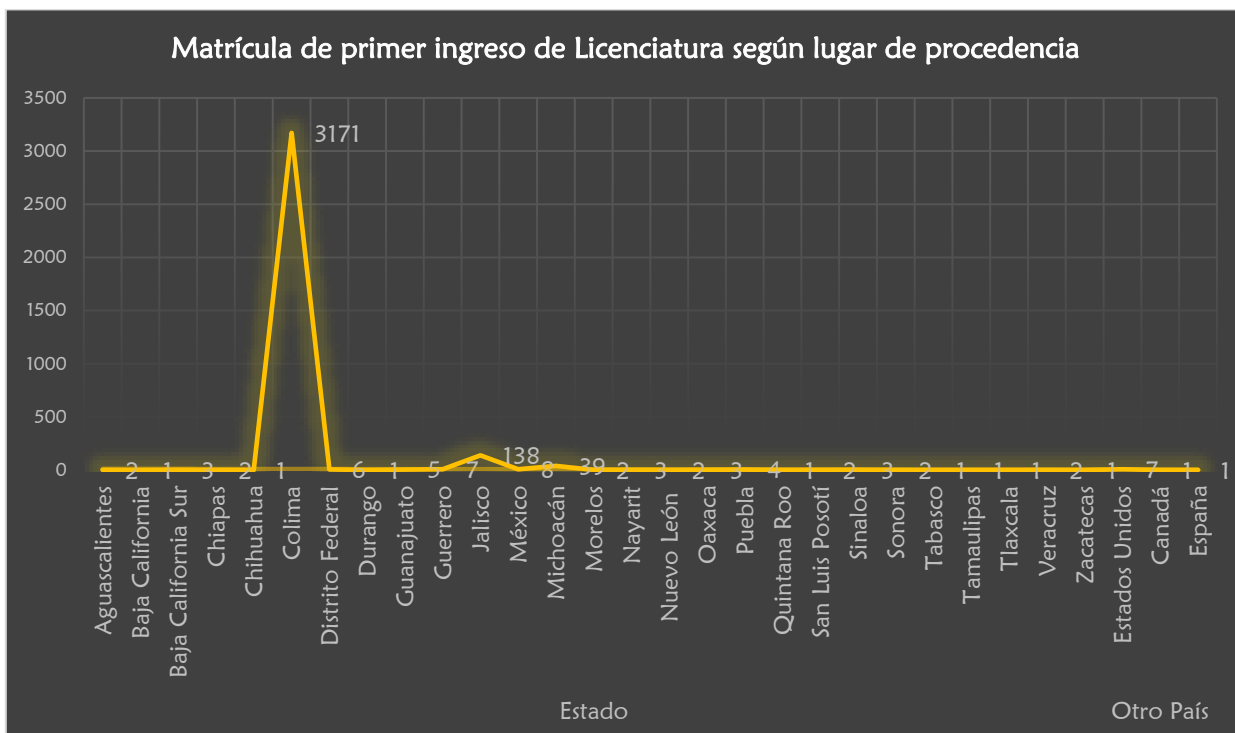
Delegación / Escuela / Carrera	Estado	Matrícula
<b>FACULTAD DE INGENIERÍA CIVIL</b>		<b>128</b>
Ingeniero Civil	COLIMA	84
	JALISCO	4
	MICHOACÁN	1
	<b>Subtotal</b>	<b>89</b>
Ingeniero Topógrafo Geomático	COLIMA	39
	<b>Subtotal</b>	<b>39</b>
<b>FACULTAD DE INGENIERÍA MECÁNICA Y ELÉCTRICA</b>		<b>205</b>
Ingeniería en Sistemas Electrónicos y Telecomunicaciones	COLIMA	19
	<b>Subtotal</b>	<b>19</b>
Ingeniero Mecánico Electricista	COLIMA	81
	JALISCO	5
	MICHOACÁN	2
	<b>Subtotal</b>	<b>88</b>
Ingeniero en Mecatrónica	BAJA CALIFORNIA SUR	1
	COLIMA	39
	GUANAJUATO	1
	JALISCO	1
	MICHOACÁN	1
	<b>Subtotal</b>	<b>43</b>
Ingeniero en Sistemas Computacionales	COLIMA	52
	JALISCO	1
	MÉXICO	1
	MICHOACÁN	1
	<b>Subtotal</b>	<b>55</b>
<b>Delegación Villa de Álvarez</b>		<b>408</b>
<b>ESCUELA DE FILOSOFÍA</b>		<b>9</b>
Licenciado en Filosofía	COLIMA	7
	OAXACA	1
	TAMAULIPAS	1
	<b>Subtotal</b>	<b>9</b>
<b>FACULTAD DE ECONOMÍA</b>		<b>144</b>
Licenciado en Economía	COLIMA	32
	JALISCO	2
	<b>Subtotal</b>	<b>34</b>
Licenciado en Finanzas	COLIMA	36
	JALISCO	2
	MICHOACÁN	1
	<b>Subtotal</b>	<b>39</b>
Licenciado en Negocios Internacionales	COLIMA	66
	JALISCO	3
	MICHOACÁN	1
	OAXACA	1
	<b>Subtotal</b>	<b>71</b>
<b>FACULTAD DE LENGUAS EXTRANJERAS</b>		<b>74</b>
Licenciado en Enseñanza de Lenguas	COLIMA	66
	JALISCO	5
	MICHOACÁN	2
	SINALOA	1
	<b>Subtotal</b>	<b>74</b>
<b>FACULTAD DE PEDAGOGÍA</b>		<b>95</b>
Licenciado en Pedagogía	COLIMA	93
	JALISCO	2
	<b>Subtotal</b>	<b>95</b>
<b>FACULTAD DE TURISMO</b>		<b>86</b>
Licenciado en Gestión Turística	COLIMA	78
	JALISCO	3
	MÉXICO	1
	MICHOACÁN	3
	NAYARIT	1
	<b>Subtotal</b>	<b>86</b>
<b>Total</b>		<b>3412</b>

Delegación / Escuela / Carrera	País	Matrícula
<b>Delegación Manzanillo</b>		<b>2</b>
<b>ESCUELA DE TURISMO Y GASTRONOMÍA</b>	<b>Subtotal</b>	<b>1</b>
Licenciado en Gestión Turística	ESTADOS UNIDOS	1
		1
<b>FACULTAD DE COMERCIO EXTERIOR</b>		<b>1</b>
Licenciado en Aduanas	ESTADOS UNIDOS	1
	<b>Subtotal</b>	<b>1</b>
<b>Delegación Tecomán</b>		<b>1</b>
<b>FACULTAD DE MEDICINA VETERINARIA Y ZOOTECNIA</b>		<b>1</b>
Médico Veterinario Zootecnista	ESTADOS UNIDOS	1
	<b>Subtotal</b>	<b>1</b>
<b>Delegación Colima</b>		<b>5</b>
<b>ESCUELA DE MERCADOTECNIA</b>		<b>1</b>
Licenciado en Mercadotecnia	ESTADOS UNIDOS	1
	<b>Subtotal</b>	<b>1</b>
<b>FACULTAD DE CIENCIAS POLÍTICAS Y SOCIALES</b>		<b>1</b>
Licenciado en Relaciones Internacionales	ESTADOS UNIDOS	1
	<b>Subtotal</b>	<b>1</b>
<b>FACULTAD DE ENFERMERÍA</b>		<b>1</b>
Licenciado en Enfermería	ESTADOS UNIDOS	1
	<b>Subtotal</b>	<b>1</b>
<b>FACULTAD DE MEDICINA</b>		<b>1</b>
Médico Cirujano y Partero	CANADÁ	1
	<b>Subtotal</b>	<b>1</b>
<b>FACULTAD DE TELEMÁTICA</b>		<b>1</b>
Ingeniero de Software	ESPAÑA	1
	<b>Subtotal</b>	<b>1</b>
<b>Delegación Villa de Álvarez</b>		<b>1</b>
<b>FACULTAD DE ECONOMÍA</b>		<b>1</b>
Licenciado en Negocios	ESTADOS UNIDOS	1
	<b>Subtotal</b>	<b>1</b>
	<b>Total</b>	<b>9</b>

Elaboración: Coordinación de Planeación y Desarrollo Institucional.  
Fuente: Sistema de Control Escolar de la Universidad de Colima. SICEUC.  
Fecha de corte: 30 de septiembre de 2017.

Este año se registraron 3 mil 171 alumnos de nuevo ingreso que cursaron sus estudios dentro de algún bachillerato del Estado de Colima, dato que representa el 92.7% de la matrícula, otro 4.0% (138) fueron del Estado de Jalisco y el 1.1% (39) de Michoacán. El 1.9% (64) de la matrícula restante son de otros estados del país y .3% (9) del extranjero. La gráfica 3.3. desglosa por Estado y País a la matrícula anteriormente referida.

Gráfico No. 3.3.



Elaboración: Coordinación de Planeación y Desarrollo Institucional.  
 Fuente: Sistema de Control Escolar de la Universidad de Colima. SICEUC.  
 Fecha de Corte: 30 de Septiembre de 2017.

Nivel Superior  
Matrícula escolar de Licenciatura de primer ingreso por lugar de nacimiento  
agosto 2017- febrero 2018

Tabla No. 3.4.

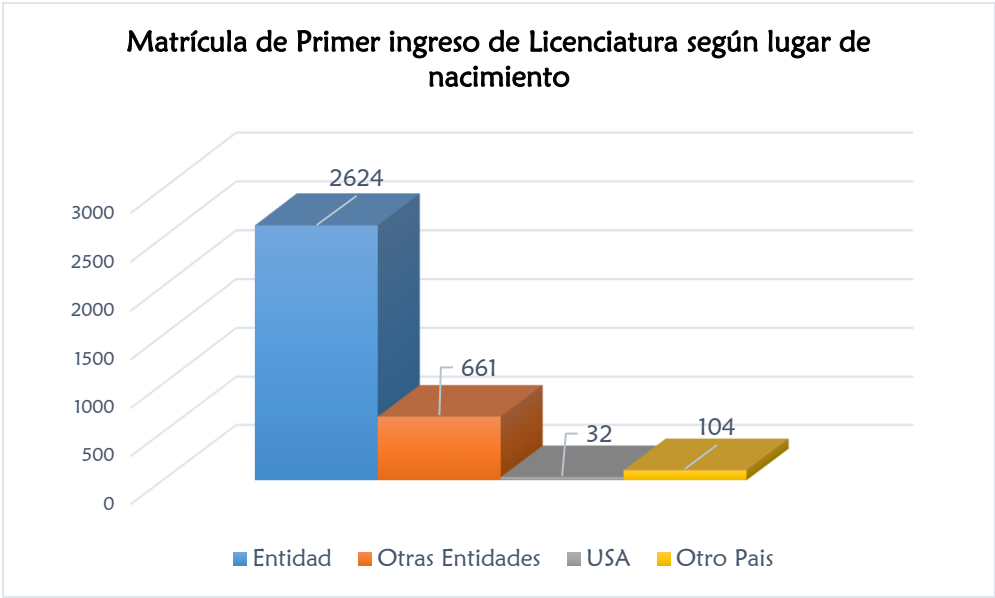
Delegación / Plantel / Carrera	Entidad	Otras Entidades	USA	Otro País	Total
<b>Delegación Manzanillo</b>	<b>373</b>	<b>125</b>	<b>1</b>	<b>21</b>	<b>520</b>
<b>ESCUELA DE TURISMO Y GASTRONOMIA</b>	<b>36</b>	<b>14</b>	<b>1</b>	<b>1</b>	<b>52</b>
Licenciado en Gastronomía	17	8	1	1	27
Licenciado en Gestión Turística	19	6	0	0	25
<b>FACULTAD DE CIENCIAS MARINAS</b>	<b>54</b>	<b>6</b>	<b>0</b>	<b>3</b>	<b>63</b>
Ingeniero Oceánico	21	3	0	1	25
Licenciado en Oceanología	14	2	0	2	18
Licenciatura en Gestión de Recursos Marinos y Portuarios	19	1	0	0	20
<b>FACULTAD DE COMERCIO EXTERIOR</b>	<b>104</b>	<b>29</b>	<b>0</b>	<b>10</b>	<b>143</b>
Licenciado en Aduanas	52	8	0	4	64
Licenciado en Comercio Exterior	52	21	0	6	79
<b>FACULTAD DE CONTABILIDAD Y ADMINISTRACIÓN DE MANZANILLO</b>	<b>105</b>	<b>38</b>	<b>0</b>	<b>4</b>	<b>147</b>
Contador Público	52	17	0	0	69
Licenciado en Administración	41	11	0	3	55
Licenciado en Gestión de Negocios Digitales	12	10	0	1	23
<b>FACULTAD DE INGENIERÍA ELECTROMECAÁNICA</b>	<b>74</b>	<b>38</b>	<b>0</b>	<b>3</b>	<b>115</b>
Ingeniero Mecánico Electricista	21	2	0	2	25
Ingeniero en Mecatrónica	19	17	0	0	36
Ingeniero en Sistemas Computacionales	21	10	0	0	31
Ingeniero en Tecnologías Electrónicas	13	9	0	1	23
<b>Delegación Tecomán</b>	<b>270</b>	<b>42</b>	<b>1</b>	<b>10</b>	<b>323</b>
<b>FACULTAD DE CIENCIAS BIOLÓGICAS Y AGROPECUARIAS</b>	<b>98</b>	<b>22</b>	<b>0</b>	<b>4</b>	<b>124</b>
Ingeniero Agrónomo	75	16	0	2	93
Licenciado en Biología	23	6	0	2	31
<b>FACULTAD DE CONTABILIDAD Y ADMINISTRACIÓN TECOMAN</b>	<b>122</b>	<b>9</b>	<b>0</b>	<b>0</b>	<b>131</b>
Contador Público	68	7	0	0	75
Licenciado en Administración	39	1	0	0	40
Licenciado en Gestión de Negocios Digitales	15	1	0	0	16
<b>FACULTAD DE MEDICINA VETERINARIA Y ZOOTECNIA</b>	<b>50</b>	<b>11</b>	<b>1</b>	<b>6</b>	<b>68</b>
Médico Veterinario Zootecnista	50	11	1	6	68
<b>Delegación Colima</b>	<b>1197</b>	<b>314</b>	<b>9</b>	<b>53</b>	<b>1573</b>
<b>ESCUELA DE MERCADOTECNIA</b>	<b>103</b>	<b>35</b>	<b>0</b>	<b>3</b>	<b>141</b>
Licenciado en Mercadotecnia	51	23	0	1	75
Licenciado en Publicidad y Relaciones Públicas	52	12	0	2	66
<b>FACULTAD DE CIENCIAS</b>	<b>55</b>	<b>23</b>	<b>0</b>	<b>0</b>	<b>78</b>
Licenciado en Ciencia Ambiental y Gestión de Riesgos	25	2	0	0	27
Licenciado en Física	19	14	0	0	33
Licenciado en Matemáticas	11	7	0	0	18
<b>FACULTAD DE CIENCIAS DE LA EDUCACIÓN</b>	<b>141</b>	<b>25</b>	<b>0</b>	<b>10</b>	<b>176</b>
Licenciado en Educación Especial	52	4	0	5	61
Licenciado en Educación Física y Deporte	62	15	0	4	81
Licenciado en Enseñanza de las Matemáticas	27	6	0	1	34
<b>FACULTAD DE CIENCIAS POLÍTICAS Y SOCIALES</b>	<b>73</b>	<b>17</b>	<b>1</b>	<b>12</b>	<b>103</b>
Licenciado en Administración Pública y Ciencia Política	48	8	0	7	63
Licenciado en Relaciones Internacionales	25	9	1	5	40
<b>FACULTAD DE CONTABILIDAD Y ADMINISTRACIÓN COLIMA</b>	<b>137</b>	<b>24</b>	<b>2</b>	<b>5</b>	<b>168</b>
Contador Público	69	11	2	2	84
Licenciado en Administración	68	13	0	3	84
<b>FACULTAD DE DERECHO</b>	<b>84</b>	<b>22</b>	<b>0</b>	<b>1</b>	<b>107</b>
Licenciado en Derecho	84	22	0	1	107
<b>FACULTAD DE ENFERMERÍA</b>	<b>108</b>	<b>19</b>	<b>2</b>	<b>0</b>	<b>129</b>
Licenciado en Enfermería	108	19	2	0	129

Delegación / Plantel / Carrera	Entidad	Otras Entidades	USA	Otro País	Total
<b>FACULTAD DE LETRAS Y COMUNICACIÓN</b>	<b>66</b>	<b>27</b>	<b>1</b>	<b>2</b>	<b>96</b>
Licenciado en Comunicación	24	18	0	0	42
Licenciado en Letras Hispanoamericanas	16	3	0	1	20
Licenciado en Lingüística	15	2	1	0	18
Licenciado en Periodismo	11	4	0	1	16
<b>FACULTAD DE MEDICINA</b>	<b>124</b>	<b>26</b>	<b>2</b>	<b>14</b>	<b>166</b>
Licenciado en Nutrición	33	6	2	4	45
Médico Cirujano y Partero	91	20	0	10	121
<b>FACULTAD DE PSICOLOGÍA</b>	<b>73</b>	<b>16</b>	<b>0</b>	<b>1</b>	<b>90</b>
Licenciado en Psicología	73	16	0	1	90
<b>FACULTAD DE TELEMÁTICA</b>	<b>122</b>	<b>35</b>	<b>1</b>	<b>3</b>	<b>161</b>
Ingeniero de Software	57	23	0	1	81
Ingeniero en Telemática	65	12	1	2	80
<b>FACULTAD DE TRABAJO SOCIAL</b>	<b>83</b>	<b>17</b>	<b>0</b>	<b>0</b>	<b>100</b>
Licenciado en Trabajo Social	83	17	0	0	100
<b>INSTITUTO UNIVERSITARIO DE BELLAS ARTES</b>	<b>28</b>	<b>28</b>	<b>0</b>	<b>2</b>	<b>58</b>
Licenciado en Artes Visuales	14	8	0	1	23
Licenciado en Danza Escénica	12	12	0	0	24
Licenciado en Música	2	8	0	1	11
<b>Delegación Coahuila de Zaragoza</b>	<b>487</b>	<b>100</b>	<b>9</b>	<b>0</b>	<b>596</b>
<b>FACULTAD DE ARQUITECTURA Y DISEÑO</b>	<b>99</b>	<b>21</b>	<b>3</b>	<b>0</b>	<b>123</b>
Arquitecto	47	12	2	0	61
Licenciado en Diseño Gráfico	32	4	0	0	36
Licenciado en Diseño Industrial	20	5	1	0	26
<b>FACULTAD DE CIENCIAS QUÍMICAS</b>	<b>111</b>	<b>26</b>	<b>3</b>	<b>0</b>	<b>140</b>
Ingeniero Químico en Alimentos	27	3	1	0	31
Ingeniero Químico Metalúrgico	32	8	2	0	42
Químico Farmacéutico Biólogo	52	15	0	0	67
<b>FACULTAD DE INGENIERÍA CIVIL</b>	<b>105</b>	<b>21</b>	<b>2</b>	<b>0</b>	<b>128</b>
Ingeniero Civil	70	17	2	0	89
Ingeniero Topógrafo Geomático	35	4	0	0	39
<b>FACULTAD DE INGENIERÍA MECÁNICA Y ELÉCTRICA</b>	<b>172</b>	<b>32</b>	<b>1</b>	<b>0</b>	<b>205</b>
Ingeniería en Sistemas Electrónicos y Telecomunicaciones	18	1	0	0	19
Ingeniero Mecánico Electricista	72	15	1	0	88
Ingeniero en Mecatrónica	37	6	0	0	43
Ingeniero en Sistemas Computacionales	45	10	0	0	55
<b>Delegación Villa de Álvarez</b>	<b>297</b>	<b>80</b>	<b>12</b>	<b>20</b>	<b>409</b>
<b>ESCUELA DE FILOSOFÍA</b>	<b>5</b>	<b>4</b>	<b>0</b>	<b>0</b>	<b>9</b>
Licenciado en Filosofía	5	4	0	0	9
<b>FACULTAD DE ECONOMÍA</b>	<b>99</b>	<b>38</b>	<b>0</b>	<b>8</b>	<b>145</b>
Licenciado en Economía	20	9	0	5	34
Licenciado en Finanzas	28	10	0	1	39
Licenciado en Negocios Internacionales	51	19	0	2	72
<b>FACULTAD DE LENGUAS EXTRANJERAS</b>	<b>51</b>	<b>13</b>	<b>6</b>	<b>4</b>	<b>74</b>
Licenciado en Enseñanza de Lenguas	51	13	6	4	74
<b>FACULTAD DE PEDAGOGÍA</b>	<b>79</b>	<b>9</b>	<b>1</b>	<b>6</b>	<b>95</b>
Licenciado en Pedagogía	79	9	1	6	95
<b>FACULTAD DE TURISMO</b>	<b>63</b>	<b>16</b>	<b>5</b>	<b>2</b>	<b>86</b>
Licenciado en Gestión Turística	63	16	5	2	86
<b>Total</b>	<b>2624</b>	<b>661</b>	<b>32</b>	<b>104</b>	<b>3421</b>

Elaboración: Coordinación de Planeación y Desarrollo Institucional.  
Fuente: Sistema de Control Escolar de la Universidad de Colima. SICEUC.  
Fecha de corte: 30 de septiembre de 2017.

En relación al lugar de nacimiento de la matrícula de nuevo ingreso, el 76.7% de los alumnos provienen de la entidad, 19.3% son de otras entidades federativas, .9% son de Estados Unidos de América y el 3% de otro país. En la gráfica que se muestra se visualiza la distribución anteriormente mencionada.

Gráfico No. 3.4.



Elaboración: Coordinación de Planeación y Desarrollo Institucional.  
Fuente: Sistema de Control Escolar de la Universidad de Colima. SICEUC.  
Fecha de Corte: 30 de Septiembre de 2017.

Nivel Superior  
Matrícula escolar de Licenciatura de primer ingreso y reingreso  
agosto 2017- febrero 2018

Tabla No. 3.5.

Delegación / Plantel / Carrera	Primer ingreso			Cohorte			Otras cohortes			Total		
	Hombre	Mujer	Total	Hombre	Mujer	Total	Hombre	Mujer	Total	Hombre	Mujer	Total
<b>Delegación Manzanillo</b>	<b>284</b>	<b>236</b>	<b>520</b>	<b>664</b>	<b>747</b>	<b>1411</b>	<b>72</b>	<b>34</b>	<b>106</b>	<b>1020</b>	<b>1017</b>	<b>2037</b>
<b>ESCUELA DE TURISMO Y GASTRONOMÍA</b>	<b>22</b>	<b>30</b>	<b>52</b>	<b>53</b>	<b>124</b>	<b>177</b>	<b>3</b>	<b>3</b>	<b>6</b>	<b>78</b>	<b>157</b>	<b>235</b>
Licenciado en Gastronomía	12	15	27	28	47	75	0	1	1	40	63	103
Licenciado en Gestión Turística	10	15	25	25	77	102	3	2	5	38	94	132
<b>FACULTAD DE CIENCIAS MARINAS</b>	<b>37</b>	<b>26</b>	<b>63</b>	<b>66</b>	<b>85</b>	<b>151</b>	<b>12</b>	<b>6</b>	<b>18</b>	<b>115</b>	<b>117</b>	<b>232</b>
Ingeniero Oceánico	19	6	25	34	29	63	9	4	13	62	39	101
Licenciado en Oceanología	10	8	18	9	23	32	3	2	5	22	33	55
Licenciatura en Gestión de Recursos Marinos y Portuarios	8	12	20	23	33	56	0	0	0	31	45	76
<b>FACULTAD DE COMERCIO EXTERIOR</b>	<b>52</b>	<b>91</b>	<b>143</b>	<b>156</b>	<b>250</b>	<b>406</b>	<b>10</b>	<b>7</b>	<b>17</b>	<b>218</b>	<b>348</b>	<b>566</b>
Licenciado en Aduanas	21	43	64	79	116	195	8	3	11	108	162	270
Licenciado en Comercio Exterior	31	48	79	77	134	211	2	4	6	110	186	296
<b>FACULTAD DE CONTABILIDAD Y ADMINISTRACIÓN MANZANILLO</b>	<b>74</b>	<b>73</b>	<b>147</b>	<b>169</b>	<b>250</b>	<b>419</b>	<b>16</b>	<b>18</b>	<b>34</b>	<b>259</b>	<b>341</b>	<b>600</b>
Contador Público	30	39	69	80	132	212	9	8	17	119	179	298
Licenciado en Administración	33	22	55	36	57	93	3	5	8	72	84	156
Licenciado en Administración de Empresas	0	0	0	32	50	82	3	2	5	35	52	87
Licenciado en Gestión de Negocios Digitales	11	12	23	14	7	21	0	3	3	25	22	47
Licenciado en Informática Administrativa	0	0	0	7	4	11	1	0	1	8	4	12
<b>FACULTAD DE INGENIERÍA ELECTROMECAÁNICA</b>	<b>99</b>	<b>16</b>	<b>115</b>	<b>220</b>	<b>38</b>	<b>258</b>	<b>31</b>	<b>0</b>	<b>31</b>	<b>350</b>	<b>54</b>	<b>404</b>
Ingeniero Mecánico Electricista	22	3	25	79	4	83	14	0	14	115	7	122
Ingeniero en Comunicaciones y Electrónica	0	0	0	3	1	4	2	0	2	5	1	6
Ingeniero en Mecatrónica	29	7	36	82	17	99	11	0	11	122	24	146
Ingeniero en Sistemas Computacionales	28	3	31	32	13	45	4	0	4	64	16	80
Ingeniero en Tecnologías Electrónicas	20	3	23	24	3	27	0	0	0	44	6	50
<b>Delegación Tecmán</b>	<b>176</b>	<b>147</b>	<b>323</b>	<b>478</b>	<b>370</b>	<b>848</b>	<b>61</b>	<b>19</b>	<b>80</b>	<b>715</b>	<b>536</b>	<b>1251</b>
<b>FACULTAD DE CIENCIAS BIOLÓGICAS Y AGROPECUARIAS</b>	<b>78</b>	<b>46</b>	<b>124</b>	<b>223</b>	<b>83</b>	<b>306</b>	<b>25</b>	<b>4</b>	<b>29</b>	<b>326</b>	<b>133</b>	<b>459</b>
Ingeniero Agrónomo	64	29	93	207	54	261	21	2	23	292	85	377
Licenciado en Biología	14	17	31	16	29	45	4	2	6	34	48	82
<b>FACULTAD DE CONTABILIDAD Y ADMINISTRACIÓN TECOMÁN</b>	<b>69</b>	<b>62</b>	<b>131</b>	<b>172</b>	<b>212</b>	<b>384</b>	<b>15</b>	<b>8</b>	<b>23</b>	<b>256</b>	<b>282</b>	<b>538</b>
Contador Público	39	36	75	50	74	124	2	4	6	91	114	205
Licenciado en Administración	19	21	40	85	125	210	10	4	14	114	150	264
Licenciado en Gestión de Negocios Digitales	11	5	16	20	11	31	2	0	2	33	16	49
Licenciado en Informática Administrativa	0	0	0	17	2	19	1	0	1	18	2	20
<b>FACULTAD DE MEDICINA VETERINARIA Y ZOOTECNIA</b>	<b>29</b>	<b>39</b>	<b>68</b>	<b>83</b>	<b>75</b>	<b>158</b>	<b>21</b>	<b>7</b>	<b>28</b>	<b>133</b>	<b>121</b>	<b>254</b>
Médico Veterinario Zootecnista	29	39	68	83	75	158	21	7	28	133	121	254



Delegación / Plantel / Carrera	Primer ingreso			Cohorte			Otras cohortes			Total		
	Hombre	Mujer	Total	Hombre	Mujer	Total	Hombre	Mujer	Total	Hombre	Mujer	Total
<b>Delegación Colima</b>	<b>662</b>	<b>911</b>	<b>1573</b>	<b>1525</b>	<b>2414</b>	<b>3939</b>	<b>186</b>	<b>146</b>	<b>332</b>	<b>2373</b>	<b>3471</b>	<b>5844</b>
<b>ESCUELA DE MERCADOTECNIA</b>	<b>69</b>	<b>72</b>	<b>141</b>	<b>104</b>	<b>159</b>	<b>263</b>	<b>25</b>	<b>12</b>	<b>37</b>	<b>198</b>	<b>243</b>	<b>441</b>
Licenciado en Mercadotecnia	40	35	75	59	67	126	13	5	18	112	107	219
Licenciado en Publicidad y Relaciones Públicas	29	37	66	45	92	137	12	7	19	86	136	222
<b>FACULTAD DE CIENCIAS</b>	<b>51</b>	<b>27</b>	<b>78</b>	<b>34</b>	<b>29</b>	<b>63</b>	<b>4</b>	<b>4</b>	<b>8</b>	<b>89</b>	<b>60</b>	<b>149</b>
Licenciado en Ciencia Ambiental y Gestión de Riesgos	13	14	27	16	22	38	1	3	4	30	39	69
Licenciado en Física	26	7	33	11	5	16	3	1	4	40	13	53
Licenciado en Matemáticas	12	6	18	7	2	9	0	0	0	19	8	27
<b>FACULTAD DE CIENCIAS DE LA EDUCACIÓN</b>	<b>83</b>	<b>93</b>	<b>176</b>	<b>171</b>	<b>253</b>	<b>424</b>	<b>24</b>	<b>21</b>	<b>45</b>	<b>278</b>	<b>367</b>	<b>645</b>
Licenciado en Educación Especial	5	56	61	11	177	188	0	3	3	16	236	252
Licenciado en Educación Física y Deporte	62	19	81	142	43	185	7	2	9	211	64	275
Licenciado en Educación Media especializado en Matemáticas	0	0	0	10	19	29	4	1	5	14	20	34
Licenciado en enseñanza de las Matemáticas	16	18	34	8	14	22	13	15	28	37	47	84
<b>FACULTAD DE CIENCIAS POLÍTICAS Y SOCIALES</b>	<b>43</b>	<b>60</b>	<b>103</b>	<b>100</b>	<b>143</b>	<b>243</b>	<b>14</b>	<b>5</b>	<b>19</b>	<b>157</b>	<b>208</b>	<b>365</b>
Licenciado en Administración Pública y Ciencia Política	29	34	63	76	78	154	8	2	10	113	114	227
Licenciado en Relaciones Internacionales	14	26	40	24	65	89	6	3	9	44	94	138
<b>FACULTAD DE CONTABILIDAD Y ADMINISTRACIÓN COLIMA</b>	<b>67</b>	<b>101</b>	<b>168</b>	<b>205</b>	<b>313</b>	<b>518</b>	<b>29</b>	<b>15</b>	<b>44</b>	<b>301</b>	<b>429</b>	<b>730</b>
Contador Público	29	55	84	101	160	261	14	6	20	144	221	365
Licenciado en Administración	38	46	84	104	153	257	15	9	24	157	208	365
<b>FACULTAD DE DERECHO</b>	<b>38</b>	<b>69</b>	<b>107</b>	<b>113</b>	<b>216</b>	<b>329</b>	<b>17</b>	<b>27</b>	<b>44</b>	<b>168</b>	<b>312</b>	<b>480</b>
Licenciado en Derecho	38	69	107	113	216	329	17	27	44	168	312	480
<b>FACULTAD DE ENFERMERÍA</b>	<b>34</b>	<b>95</b>	<b>129</b>	<b>68</b>	<b>276</b>	<b>344</b>	<b>5</b>	<b>6</b>	<b>11</b>	<b>107</b>	<b>377</b>	<b>484</b>
Licenciado en Enfermería	34	95	129	68	276	344	5	6	11	107	377	484
<b>FACULTAD DE LETRAS Y COMUNICACIÓN</b>	<b>36</b>	<b>60</b>	<b>96</b>	<b>79</b>	<b>126</b>	<b>205</b>	<b>5</b>	<b>3</b>	<b>8</b>	<b>120</b>	<b>189</b>	<b>309</b>
Licenciado en Comunicación	20	22	42	38	58	96	2	0	2	60	80	140
Licenciado en Letras Hispnoamericanas	4	16	20	13	27	40	0	2	2	17	45	62
Licenciado en Lingüística	4	14	18	9	22	31	2	0	2	15	36	51
Licenciado en Periodismo	8	8	16	19	19	38	1	1	2	28	28	56
<b>FACULTAD DE MEDICINA</b>	<b>48</b>	<b>118</b>	<b>166</b>	<b>230</b>	<b>329</b>	<b>559</b>	<b>23</b>	<b>26</b>	<b>49</b>	<b>301</b>	<b>473</b>	<b>774</b>
Licenciado en Nutrición	10	35	45	23	74	97	1	5	6	34	114	148
Médico Cirujano y Partero	38	83	121	207	255	462	22	21	43	267	359	626
<b>FACULTAD DE PSICOLOGÍA</b>	<b>21</b>	<b>69</b>	<b>90</b>	<b>77</b>	<b>236</b>	<b>313</b>	<b>7</b>	<b>14</b>	<b>21</b>	<b>105</b>	<b>319</b>	<b>424</b>
Licenciado en Psicología	21	69	90	77	236	313	7	14	21	105	319	424
<b>FACULTAD DE TELEMÁTICA</b>	<b>137</b>	<b>24</b>	<b>161</b>	<b>274</b>	<b>41</b>	<b>315</b>	<b>20</b>	<b>1</b>	<b>21</b>	<b>431</b>	<b>66</b>	<b>497</b>
Ingeniero de Software	71	10	81	150	23	173	12	1	13	233	34	267
Ingeniero en Telemática	66	14	80	124	18	142	8	0	8	198	32	230
<b>FACULTAD DE TRABAJO SOCIAL</b>	<b>11</b>	<b>89</b>	<b>100</b>	<b>21</b>	<b>211</b>	<b>232</b>	<b>2</b>	<b>4</b>	<b>6</b>	<b>34</b>	<b>304</b>	<b>338</b>
Licenciado en Trabajo Social	11	89	100	21	211	232	2	4	6	34	304	338
<b>INSTITUTO UNIVERSITARIO DE BELLAS ARTES</b>	<b>24</b>	<b>34</b>	<b>58</b>	<b>49</b>	<b>82</b>	<b>131</b>	<b>11</b>	<b>8</b>	<b>19</b>	<b>84</b>	<b>124</b>	<b>208</b>
Licenciado en Artes Visuales	11	12	23	13	35	48	7	3	10	31	50	81
Licenciado en Danza Escénica	6	18	24	20	39	59	1	3	4	27	60	87
Licenciado en Música	7	4	11	16	8	24	3	2	5	26	14	40

Delegación / Plantel / Carrera	Primer ingreso			Cohorte			Otras cohortes			Total		
	Hombre	Mujer	Total	Hombre	Mujer	Total	Hombre	Mujer	Total	Hombre	Mujer	Total
<b>Delegación Coquimatlán</b>	<b>407</b>	<b>189</b>	<b>596</b>	<b>869</b>	<b>461</b>	<b>1330</b>	<b>198</b>	<b>59</b>	<b>257</b>	<b>1474</b>	<b>709</b>	<b>2183</b>
<b>FACULTAD DE ARQUITECTURA Y DISEÑO</b>	<b>56</b>	<b>67</b>	<b>123</b>	<b>175</b>	<b>182</b>	<b>357</b>	<b>25</b>	<b>15</b>	<b>40</b>	<b>256</b>	<b>264</b>	<b>520</b>
Arquitecto	33	28	61	116	86	202	14	12	26	163	126	289
Licenciado en Diseño Gráfico	12	24	36	22	50	72	5	2	7	39	76	115
Licenciado en Diseño Industrial	11	15	26	37	46	83	6	1	7	54	62	116
<b>FACULTAD DE CIENCIAS QUÍMICAS</b>	<b>75</b>	<b>65</b>	<b>140</b>	<b>186</b>	<b>171</b>	<b>357</b>	<b>37</b>	<b>29</b>	<b>66</b>	<b>298</b>	<b>265</b>	<b>563</b>
Ingeniero Químico en Alimentos	16	15	31	28	41	69	6	15	21	50	71	121
Ingeniero Químico Metalúrgico	29	13	42	82	36	118	16	8	24	127	57	184
Químico Farmacéutico Biólogo	30	37	67	76	94	170	15	6	21	121	137	258
<b>FACULTAD DE INGENIERÍA CIVIL</b>	<b>93</b>	<b>35</b>	<b>128</b>	<b>219</b>	<b>64</b>	<b>283</b>	<b>57</b>	<b>10</b>	<b>67</b>	<b>369</b>	<b>109</b>	<b>478</b>
Ingeniero Civil	63	26	89	184	50	234	47	9	56	294	85	379
Ingeniero Topógrafo Geomático	30	9	39	35	14	49	10	1	11	75	24	99
<b>FACULTAD DE INGENIERÍA MECÁNICA Y ELÉCTRICA</b>	<b>183</b>	<b>22</b>	<b>205</b>	<b>289</b>	<b>44</b>	<b>333</b>	<b>79</b>	<b>5</b>	<b>84</b>	<b>551</b>	<b>71</b>	<b>622</b>
Ingeniería en Sistemas Electrónicos y Telecomunicaciones	16	3	19	24	2	26	19	0	19	59	5	64
Ingeniero Mecánico Electricista	83	5	88	122	7	129	37	1	38	242	13	255
Ingeniero en Mecatrónica	38	5	43	76	13	89	12	2	14	126	20	146
Ingeniero en Sistemas Computacionales	46	9	55	67	22	89	11	2	13	124	33	157
<b>Delegación Villa de Álvarez</b>	<b>135</b>	<b>274</b>	<b>409</b>	<b>297</b>	<b>677</b>	<b>974</b>	<b>58</b>	<b>43</b>	<b>101</b>	<b>490</b>	<b>994</b>	<b>1484</b>
<b>ESCUELA DE FILOSOFÍA</b>	<b>6</b>	<b>3</b>	<b>9</b>	<b>16</b>	<b>9</b>	<b>25</b>	<b>1</b>	<b>1</b>	<b>2</b>	<b>23</b>	<b>13</b>	<b>36</b>
Licenciado en Filosofía	6	3	9	16	9	25	1	1	2	23	13	36
<b>FACULTAD DE ECONOMÍA</b>	<b>74</b>	<b>71</b>	<b>145</b>	<b>151</b>	<b>185</b>	<b>336</b>	<b>34</b>	<b>20</b>	<b>54</b>	<b>259</b>	<b>276</b>	<b>535</b>
Licenciado en Economía	23	11	34	45	31	76	4	5	9	72	47	119
Licenciado en Finanzas	17	22	39	45	50	95	7	8	15	69	80	149
Licenciado en Negocios Internacionales	34	38	72	61	104	165	23	7	30	118	149	267
<b>FACULTAD DE LENGUAS EXTRANJERAS</b>	<b>21</b>	<b>53</b>	<b>74</b>	<b>40</b>	<b>98</b>	<b>138</b>	<b>6</b>	<b>4</b>	<b>10</b>	<b>67</b>	<b>155</b>	<b>222</b>
Licenciado en Enseñanza de Lenguas	21	53	74	40	98	138	6	4	10	67	155	222
<b>FACULTAD DE PEDAGOGÍA</b>	<b>10</b>	<b>85</b>	<b>95</b>	<b>47</b>	<b>218</b>	<b>265</b>	<b>1</b>	<b>10</b>	<b>11</b>	<b>58</b>	<b>313</b>	<b>371</b>
Licenciado en Pedagogía	10	85	95	47	218	265	1	10	11	58	313	371
<b>FACULTAD DE TURISMO</b>	<b>24</b>	<b>62</b>	<b>86</b>	<b>43</b>	<b>167</b>	<b>210</b>	<b>16</b>	<b>8</b>	<b>24</b>	<b>83</b>	<b>237</b>	<b>320</b>
Licenciado en Gestión Turística	24	62	86	43	167	210	16	8	24	83	237	320
<b>Total</b>	<b>1664</b>	<b>1757</b>	<b>3421</b>	<b>3833</b>	<b>4669</b>	<b>8502</b>	<b>575</b>	<b>301</b>	<b>876</b>	<b>6072</b>	<b>6727</b>	<b>12799</b>

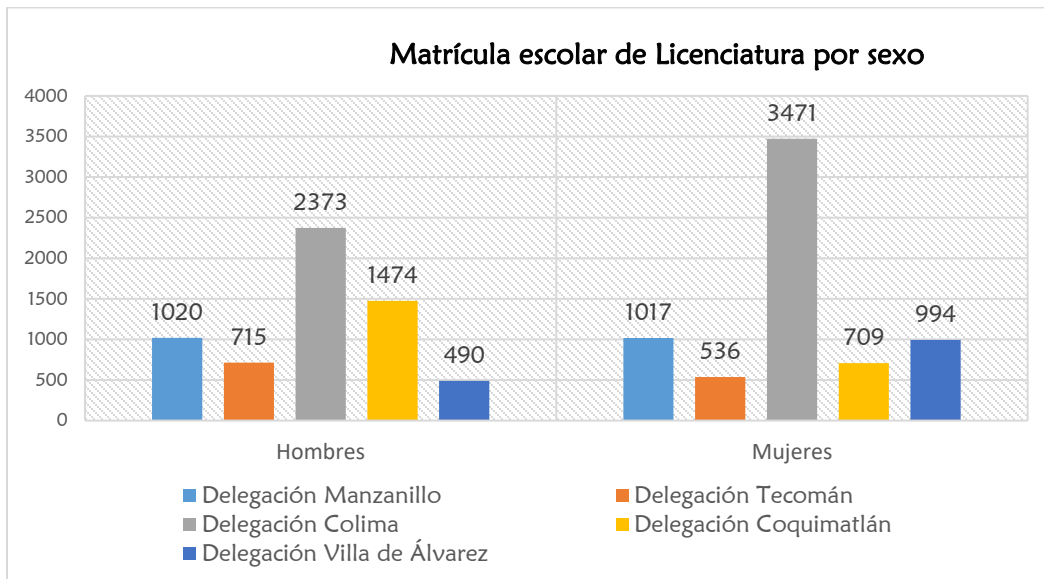
Elaboración: Coordinación de Planeación y Desarrollo Institucional.

Fuente: Sistema de Control Escolar de la Universidad de Colima. SICEUC.

Fecha de corte: 30 de septiembre de 2017

La matrícula del nivel superior Licenciatura fue de 12 mil 799 alumnos, de los que 3 mil 421 son de primer ingreso y 9 mil 378 son de reingreso. Si diferenciamos el total de la matrícula por sexo tenemos que el número de mujeres para este ciclo escolar es mayor que el de hombres, representando el 52.6%. De acuerdo con la gráfica 3.5. la delegación Colima tiene registrado el dato más alto de alumnos de ambos sexos (5 mil 844) por ser el campus que oferta mayor número de programas educativos.

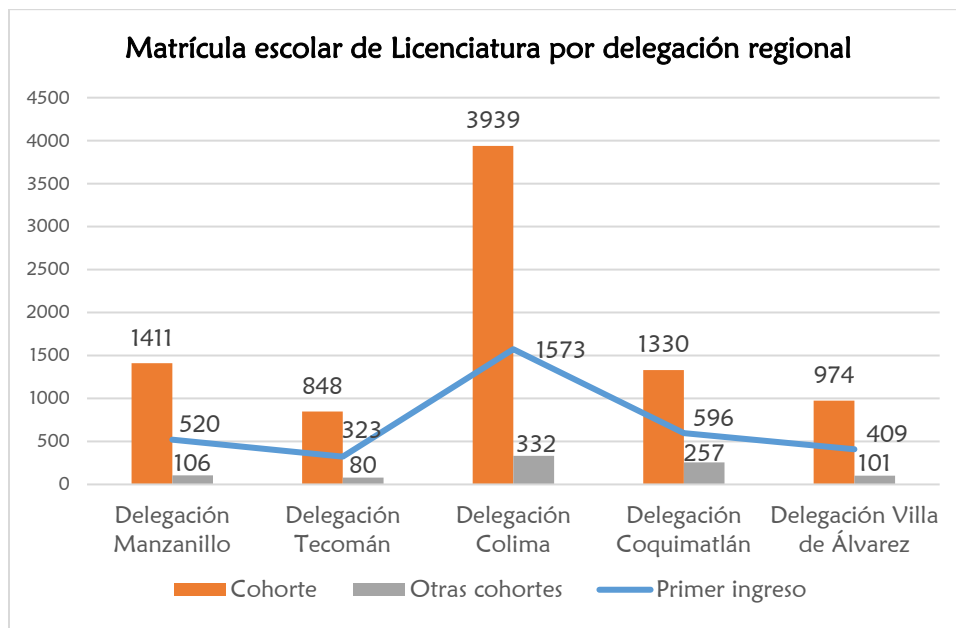
Gráfico No. 3.5.



Elaboración: Coordinación de Planeación y Desarrollo Institucional.  
 Fuente: Sistema de Control Escolar de la Universidad de Colima. SICEUC.  
 Fecha de Corte: 30 de Septiembre de 2017.

La gráfica 3.5.1. permite identificar la distribución de los 12 mil 799 alumnos de licenciatura de primer ingreso, cohorte y otras cohortes.

Gráfico No. 3.5.1.



Elaboración: Coordinación de Planeación y Desarrollo Institucional.  
 Fuente: Sistema de Control Escolar de la Universidad de Colima. SICEUC.  
 Fecha de Corte: 30 de Septiembre de 2017.

Nivel Superior  
Matrícula escolar de Licenciatura por semestre  
agosto 2017- febrero 2018

Tabla No. 3.6.

Delegación / Plantel / Carrera	Semestre	Hombre	Mujer	Total	Discapacidad	Extranjero	Indígena
<b>Delegación Manzanillo</b>		<b>1020</b>	<b>1017</b>	<b>2037</b>	<b>14</b>	<b>2</b>	<b>5</b>
<b>ESCUELA DE TURISMO Y GASTRONOMÍA</b>		<b>78</b>	<b>157</b>	<b>235</b>	<b>0</b>	<b>1</b>	<b>2</b>
Licenciado en Gastronomía	1	12	15	27	0	1	0
	3	6	17	23	0	0	0
	5	11	18	29	0	0	1
	7	11	13	24	0	0	1
		<b>40</b>	<b>63</b>	<b>103</b>	<b>0</b>	<b>1</b>	<b>2</b>
Licenciado en Gestión Turística	1	10	15	25	0	0	0
	3	6	23	29	0	0	0
	5	7	17	24	0	0	0
	7	6	22	28	0	0	0
	9	9	17	26	0	0	0
	<b>38</b>	<b>94</b>	<b>132</b>	<b>0</b>	<b>0</b>	<b>0</b>	
<b>FACULTAD DE CIENCIAS MARINAS</b>		<b>115</b>	<b>117</b>	<b>232</b>	<b>0</b>	<b>0</b>	<b>0</b>
Ingeniero Oceanico	1	19	6	25	0	0	0
	3	9	11	20	0	0	0
	5	8	5	13	0	0	0
	7	8	10	18	0	0	0
	9	18	7	25	0	0	0
	<b>62</b>	<b>39</b>	<b>101</b>	<b>0</b>	<b>0</b>	<b>0</b>	
Licenciado en Oceanología	1	10	8	18	0	0	0
	3	4	9	13	0	0	0
	5	4	8	12	0	0	0
	7	4	8	12	0	0	0
	<b>22</b>	<b>33</b>	<b>55</b>	<b>0</b>	<b>0</b>	<b>0</b>	
Licenciatura en Gestión de Recursos Marinos y Portuarios	1	8	12	20	0	0	0
	3	9	14	23	0	0	0
	5	6	6	12	0	0	0
	7	8	13	21	0	0	0
	<b>31</b>	<b>45</b>	<b>76</b>	<b>0</b>	<b>0</b>	<b>0</b>	
<b>FACULTAD DE COMERCIO EXTERIOR</b>		<b>218</b>	<b>348</b>	<b>566</b>	<b>5</b>	<b>1</b>	<b>1</b>
Licenciado en Aduanas	1	21	43	64	0	0	0
	3	27	47	74	0	0	0
	5	28	38	66	0	0	0
	7	32	34	66	1	0	0
	<b>108</b>	<b>162</b>	<b>270</b>	<b>1</b>	<b>0</b>	<b>0</b>	
Licenciado en Comercio Exterior	1	31	48	79	1	1	1
	3	24	58	82	1	0	0
	5	19	44	63	2	0	0
	7	36	36	72	0	0	0
	<b>110</b>	<b>186</b>	<b>296</b>	<b>4</b>	<b>1</b>	<b>1</b>	
<b>FACULTAD DE CONTABILIDAD Y ADMINISTRACIÓN DE MANZANILLO</b>		<b>259</b>	<b>341</b>	<b>600</b>	<b>6</b>	<b>0</b>	<b>0</b>
Contador Público	1	30	39	69	1	0	0
	3	22	39	61	0	0	0
	5	25	34	59	0	0	0
	7	25	30	55	1	0	0
	9	17	37	54	2	0	0
	<b>119</b>	<b>179</b>	<b>298</b>	<b>4</b>	<b>0</b>	<b>0</b>	
Licenciado en Administración	1	33	22	55	0	0	0
	3	22	31	53	0	0	0
	5	17	31	48	0	0	0
	<b>72</b>	<b>84</b>	<b>156</b>	<b>0</b>	<b>0</b>	<b>0</b>	
Licenciado en Administración de Empresas	7	15	30	45	1	0	0
	9	20	22	42	1	0	0
	<b>35</b>	<b>52</b>	<b>87</b>	<b>2</b>	<b>0</b>	<b>0</b>	
Licenciado en Gestión de Negocios Digitales	1	11	12	23	0	0	0
	3	7	8	15	0	0	0
	5	7	2	9	0	0	0
	<b>25</b>	<b>22</b>	<b>47</b>	<b>0</b>	<b>0</b>	<b>0</b>	
Licenciado en Informática Administrativa	7	8	4	12	0	0	0
		<b>8</b>	<b>4</b>	<b>12</b>	<b>0</b>	<b>0</b>	<b>0</b>
<b>FACULTAD DE INGENIERÍA ELECTROMECAÁNICA</b>		<b>350</b>	<b>54</b>	<b>404</b>	<b>3</b>	<b>0</b>	<b>2</b>
Ingeniero Mecánico Electricista	1	22	3	25	0	0	0
	3	21	3	24	0	0	1
	5	22	1	23	0	0	0
	7	24	0	24	0	0	0
	9	26	0	26	0	0	0
	<b>115</b>	<b>7</b>	<b>122</b>	<b>0</b>	<b>0</b>	<b>1</b>	

Delegación / Plantel / Carrera	Semestre	Hombre	Mujer	Total	Discapacidad	Extranjero	Indígena
Ingeniero en Comunicaciones y Electrónica	7	5	1	6	0	0	0
		<b>5</b>	<b>1</b>	<b>6</b>	<b>0</b>	<b>0</b>	<b>0</b>
Ingeniero en Mecatrónica	1	29	7	36	0	0	0
	3	27	7	34	0	0	0
	5	16	3	19	0	0	0
	7	23	1	24	0	0	0
	9	27	6	33	1	0	0
		<b>122</b>	<b>24</b>	<b>146</b>	<b>1</b>	<b>0</b>	<b>0</b>
Ingeniero en Sistemas Computacionales	1	28	3	31	0	0	0
	3	11	5	16	0	0	0
	5	13	3	16	0	0	0
	7	12	5	17	0	0	0
		<b>64</b>	<b>16</b>	<b>80</b>	<b>0</b>	<b>0</b>	<b>0</b>
Ingeniero en Tecnologías Electrónicas	1	20	3	23	2	0	1
	3	14	2	16	0	0	0
	5	10	1	11	0	0	0
		<b>44</b>	<b>6</b>	<b>50</b>	<b>2</b>	<b>0</b>	<b>1</b>
<b>Delegación Tecomán</b>		<b>715</b>	<b>536</b>	<b>1251</b>	<b>9</b>	<b>1</b>	<b>0</b>
<b>FACULTAD DE CIENCIAS BIOLÓGICAS Y AGROPECUARIAS</b>		<b>326</b>	<b>133</b>	<b>459</b>	<b>3</b>	<b>0</b>	<b>0</b>
Ingeniero Agrónomo	1	64	29	93	1	0	0
	3	66	14	80	0	0	0
	5	51	19	70	0	0	0
	7	56	15	71	2	0	0
	9	55	8	63	0	0	0
		<b>292</b>	<b>85</b>	<b>377</b>	<b>3</b>	<b>0</b>	<b>0</b>
Licenciado en Biología	1	14	17	31	0	0	0
	3	7	17	24	0	0	0
	5	9	4	13	0	0	0
	7	4	10	14	0	0	0
		<b>34</b>	<b>48</b>	<b>82</b>	<b>0</b>	<b>0</b>	<b>0</b>
<b>FACULTAD DE CONTABILIDAD Y ADMINISTRACIÓN TECOMÁN</b>		<b>256</b>	<b>282</b>	<b>538</b>	<b>5</b>	<b>0</b>	<b>0</b>
Contador Público	1	39	36	75	0	0	0
	3	10	25	35	0	0	0
	5	15	16	31	0	0	0
	7	13	18	31	0	0	0
	9	14	19	33	0	0	0
		<b>91</b>	<b>114</b>	<b>205</b>	<b>0</b>	<b>0</b>	<b>0</b>
Licenciado en Administración	1	19	21	40	0	0	0
	3	28	35	63	2	0	0
	5	24	37	61	0	0	0
	7	24	31	55	0	0	0
	9	19	26	45	0	0	0
		<b>114</b>	<b>150</b>	<b>264</b>	<b>2</b>	<b>0</b>	<b>0</b>
Licenciado en Gestión de Negocios Digitales	1	11	5	16	2	0	0
	3	11	7	18	0	0	0
	5	11	4	15	0	0	0
		<b>33</b>	<b>16</b>	<b>49</b>	<b>2</b>	<b>0</b>	<b>0</b>
Licenciado en Informática Administrativa	7	18	2	20	1	0	0
		<b>18</b>	<b>2</b>	<b>20</b>	<b>1</b>	<b>0</b>	<b>0</b>
<b>FACULTAD DE MEDICINA VETERINARIA Y ZOOTECNIA</b>		<b>133</b>	<b>121</b>	<b>254</b>	<b>1</b>	<b>1</b>	<b>0</b>
Médico Veterinario Zootecnista	1	29	39	68	0	1	0
	3	39	21	60	0	0	0
	5	25	30	55	0	0	0
	7	16	20	36	0	0	0
	9	24	11	35	1	0	0
		<b>133</b>	<b>121</b>	<b>254</b>	<b>1</b>	<b>1</b>	<b>0</b>
<b>Delegación Colima</b>		<b>2373</b>	<b>3471</b>	<b>5844</b>	<b>36</b>	<b>10</b>	<b>9</b>
<b>ESCUELA DE MERCADOTECNIA</b>		<b>198</b>	<b>243</b>	<b>441</b>	<b>1</b>	<b>0</b>	<b>1</b>
Licenciado en Mercadotecnia	1	40	35	75	0	0	1
	3	33	30	63	0	0	0
	5	21	16	37	0	0	0
	7	18	26	44	0	0	0
		<b>112</b>	<b>107</b>	<b>219</b>	<b>0</b>	<b>0</b>	<b>1</b>
Licenciado en Publicidad y Relaciones Públicas	1	29	37	66	0	0	0
	3	23	35	58	1	0	0
	5	18	30	48	0	0	0
	7	16	34	50	0	0	0
		<b>86</b>	<b>136</b>	<b>222</b>	<b>1</b>	<b>0</b>	<b>0</b>
<b>FACULTAD DE CIENCIAS</b>		<b>89</b>	<b>60</b>	<b>149</b>	<b>1</b>	<b>0</b>	<b>0</b>
Licenciado en Ciencia Ambiental y Gestión de Riesgos	1	13	14	27	0	0	0
	3	10	12	22	0	0	0
	5	2	7	9	0	0	0
	7	5	6	11	1	0	0
		<b>30</b>	<b>39</b>	<b>69</b>	<b>1</b>	<b>0</b>	<b>0</b>

Delegación / Plantel / Carrera	Semestre	Hombre	Mujer	Total	Discapacidad	Extranjero	Indígena
Licenciado en Física	1	26	7	33	0	0	0
	3	8	4	12	0	0	0
	5	4	1	5	0	0	0
	7	2	1	3	0	0	0
		<b>40</b>	<b>13</b>	<b>53</b>	<b>0</b>	<b>0</b>	<b>0</b>
Licenciado en Matemáticas	1	12	6	18	0	0	0
	3	3	1	4	0	0	0
	5	4	1	5	0	0	0
		<b>19</b>	<b>8</b>	<b>27</b>	<b>0</b>	<b>0</b>	<b>0</b>
<b>FACULTAD DE CIENCIAS DE LA EDUCACIÓN</b>		<b>278</b>	<b>367</b>	<b>645</b>	<b>4</b>	<b>0</b>	<b>0</b>
Licenciado en Educación Especial	1	5	56	61	0	0	0
	3	3	67	70	2	0	0
	5	2	59	61	0	0	0
	7	6	54	60	0	0	0
		<b>16</b>	<b>236</b>	<b>252</b>	<b>2</b>	<b>0</b>	<b>0</b>
Licenciado en Educación Física y Deporte	1	62	19	81	1	0	0
	3	52	22	74	1	0	0
	5	49	12	61	0	0	0
	7	48	11	59	0	0	0
		<b>211</b>	<b>64</b>	<b>275</b>	<b>2</b>	<b>0</b>	<b>0</b>
Licenciado en Educación Media especializado en Matemáticas	7	14	20	34	0	0	0
	<b>14</b>	<b>20</b>	<b>34</b>	<b>0</b>	<b>0</b>	<b>0</b>	
Licenciado en Enseñanza de las Matemáticas	1	16	18	34	0	0	0
	3	8	15	23	0	0	0
	5	13	14	27	0	0	0
		<b>37</b>	<b>47</b>	<b>84</b>	<b>0</b>	<b>0</b>	<b>0</b>
<b>FACULTAD DE CIENCIAS POLÍTICAS Y SOCIALES</b>		<b>157</b>	<b>208</b>	<b>365</b>	<b>2</b>	<b>1</b>	<b>0</b>
Licenciado en Administración Pública y Ciencia Política	1	29	34	63	0	0	0
	3	25	27	52	1	0	0
	5	30	28	58	0	0	0
	7	29	25	54	1	0	0
		<b>113</b>	<b>114</b>	<b>227</b>	<b>2</b>	<b>0</b>	<b>0</b>
Licenciado en Relaciones Internacionales	1	14	26	40	0	1	0
	3	10	18	28	0	0	0
	5	10	26	36	0	0	0
	7	10	24	34	0	0	0
		<b>44</b>	<b>94</b>	<b>138</b>	<b>0</b>	<b>1</b>	<b>0</b>
<b>FACULTAD DE CONTABILIDAD Y ADMINISTRACIÓN COLIMA</b>		<b>301</b>	<b>429</b>	<b>730</b>	<b>4</b>	<b>2</b>	<b>3</b>
Contador Público	1	29	55	84	0	2	1
	3	24	51	75	0	0	0
	5	27	43	70	1	0	0
	7	32	37	69	0	0	1
	9	32	35	67	2	0	1
		<b>144</b>	<b>221</b>	<b>365</b>	<b>3</b>	<b>2</b>	<b>3</b>
Licenciado en Administración	1	38	46	84	0	0	0
	3	30	50	80	0	0	0
	5	31	38	69	1	0	0
	7	28	37	65	0	0	0
	9	30	37	67	0	0	0
		<b>157</b>	<b>208</b>	<b>365</b>	<b>1</b>	<b>0</b>	<b>0</b>
<b>FACULTAD DE DERECHO</b>		<b>168</b>	<b>312</b>	<b>480</b>	<b>2</b>	<b>0</b>	<b>0</b>
Licenciado en Derecho	1	38	69	107	0	0	0
	3	33	72	105	1	0	0
	5	24	60	84	1	0	0
	7	44	57	101	0	0	0
	9	29	54	83	0	0	0
		<b>168</b>	<b>312</b>	<b>480</b>	<b>2</b>	<b>0</b>	<b>0</b>
<b>FACULTAD DE ENFERMERÍA</b>		<b>107</b>	<b>377</b>	<b>484</b>	<b>5</b>	<b>2</b>	<b>2</b>
Licenciado en Enfermería	1	34	95	129	2	2	1
	3	17	92	109	0	0	0
	5	13	70	83	0	0	0
	7	26	63	89	3	0	0
	9	17	57	74	0	0	1
		<b>107</b>	<b>377</b>	<b>484</b>	<b>5</b>	<b>2</b>	<b>2</b>
<b>FACULTAD DE LETRAS Y COMUNICACIÓN</b>		<b>120</b>	<b>189</b>	<b>309</b>	<b>4</b>	<b>1</b>	<b>0</b>
Licenciado en Comunicación	1	20	22	42	0	0	0
	3	11	19	30	0	0	0
	5	15	26	41	2	0	0
	7	14	13	27	0	0	0
		<b>60</b>	<b>80</b>	<b>140</b>	<b>2</b>	<b>0</b>	<b>0</b>

Delegación / Plantel / Carrera	Semestre	Hombre	Mujer	Total	Discapacidad	Extranjero	Indígena
Licenciado en Letras Hispanoamericanas	1	4	16	20	0	0	0
	3	3	13	16	0	0	0
	5	5	9	14	0	0	0
	7	5	7	12	0	0	0
		<b>17</b>	<b>45</b>	<b>62</b>	<b>0</b>	<b>0</b>	<b>0</b>
Licenciado en Lingüística	1	4	14	18	0	1	0
	3	6	6	12	0	0	0
	5	2	7	9	0	0	0
	7	3	9	12	1	0	0
		<b>15</b>	<b>36</b>	<b>51</b>	<b>1</b>	<b>1</b>	<b>0</b>
Licenciado en Periodismo	1	8	8	16	0	0	0
	3	8	10	18	0	0	0
	5	7	7	14	1	0	0
	7	5	3	8	0	0	0
		<b>28</b>	<b>28</b>	<b>56</b>	<b>1</b>	<b>0</b>	<b>0</b>
<b>FACULTAD DE MEDICINA</b>		<b>301</b>	<b>473</b>	<b>774</b>	<b>3</b>	<b>3</b>	<b>2</b>
Licenciado en Nutrición	1	10	35	45	0	2	0
	3	11	29	40	0	0	1
	5	7	27	34	0	0	0
	7	6	23	29	1	0	0
		<b>34</b>	<b>114</b>	<b>148</b>	<b>1</b>	<b>2</b>	<b>1</b>
Médico Cirujano y Partero	1	38	83	121	1	1	0
	11	51	65	116	0	0	0
	3	57	67	124	0	0	0
	5	38	55	93	0	0	1
	7	40	37	77	0	0	0
	9	43	52	95	1	0	0
		<b>267</b>	<b>359</b>	<b>626</b>	<b>2</b>	<b>1</b>	<b>1</b>
<b>FACULTAD DE PSICOLOGÍA</b>		<b>105</b>	<b>319</b>	<b>424</b>	<b>4</b>	<b>0</b>	<b>0</b>
Licenciado en Psicología	1	21	69	90	0	0	0
	3	25	50	75	0	0	0
	5	15	61	76	2	0	0
	7	27	68	95	1	0	0
	9	17	71	88	1	0	0
	<b>105</b>	<b>319</b>	<b>424</b>	<b>4</b>	<b>0</b>	<b>0</b>	
<b>FACULTAD DE TELEMÁTICA</b>		<b>431</b>	<b>66</b>	<b>497</b>	<b>1</b>	<b>1</b>	<b>0</b>
Ingeniero de Software	1	71	10	81	0	0	0
	3	51	10	61	0	0	0
	5	57	8	65	1	0	0
	7	54	6	60	0	0	0
		<b>233</b>	<b>34</b>	<b>267</b>	<b>1</b>	<b>0</b>	<b>0</b>
Ingeniero en Telemática	1	66	14	80	0	1	0
	3	48	8	56	0	0	0
	5	41	8	49	0	0	0
	7	43	2	45	0	0	0
		<b>198</b>	<b>32</b>	<b>230</b>	<b>0</b>	<b>1</b>	<b>0</b>
<b>FACULTAD DE TRABAJO SOCIAL</b>		<b>34</b>	<b>304</b>	<b>338</b>	<b>1</b>	<b>0</b>	<b>0</b>
Licenciado en Trabajo Social	1	11	89	100	0	0	0
	3	12	65	77	0	0	0
	5	6	74	80	1	0	0
	7	5	76	81	0	0	0
		<b>34</b>	<b>304</b>	<b>338</b>	<b>1</b>	<b>0</b>	<b>0</b>
<b>INSTITUTO UNIVERSITARIO DE BELLAS ARTES</b>		<b>84</b>	<b>124</b>	<b>208</b>	<b>4</b>	<b>0</b>	<b>1</b>
Licenciado en Artes Visuales	1	11	12	23	1	0	0
	3	7	8	15	0	0	0
	5	5	14	19	0	0	0
	7	3	6	9	0	0	1
	9	5	10	15	1	0	0
		<b>31</b>	<b>50</b>	<b>81</b>	<b>2</b>	<b>0</b>	<b>1</b>
Licenciado en Danza Escénica	1	6	18	24	0	0	0
	3	4	14	18	0	0	0
	5	6	16	22	0	0	0
	7	11	12	23	0	0	0
		<b>27</b>	<b>60</b>	<b>87</b>	<b>0</b>	<b>0</b>	<b>0</b>
Licenciado en Música	1	7	4	11	1	0	0
	3	8	1	9	1	0	0
	5	4	6	10	0	0	0
	7	7	3	10	0	0	0
		<b>26</b>	<b>14</b>	<b>40</b>	<b>2</b>	<b>0</b>	<b>0</b>
<b>Delegación Coquimatlán</b>		<b>1474</b>	<b>709</b>	<b>2183</b>	<b>8</b>	<b>9</b>	<b>2</b>
<b>FACULTAD DE ARQUITECTURA Y DISEÑO</b>		<b>256</b>	<b>264</b>	<b>520</b>	<b>1</b>	<b>3</b>	<b>0</b>
Arquitecto	1	33	28	61	0	2	0
	3	30	22	52	0	0	0
	5	35	33	68	0	0	0
	7	28	16	44	0	0	0
	9	37	27	64	1	0	0
		<b>163</b>	<b>126</b>	<b>289</b>	<b>1</b>	<b>2</b>	<b>0</b>

Delegación / Plantel / Carrera	Semestre	Hombre	Mujer	Total	Discapacidad	Extranjero	Indígena
Licenciado en Diseño Gráfico	1	12	24	36	0	0	0
	3	4	14	18	0	0	0
	5	6	11	17	0	0	0
	7	8	9	17	0	0	0
	9	9	18	27	0	0	0
		<b>39</b>	<b>76</b>	<b>115</b>	<b>0</b>	<b>0</b>	<b>0</b>
Licenciado en Diseño Industrial	1	11	15	26	0	1	0
	3	16	11	27	0	0	0
	5	6	15	21	0	0	0
	7	11	13	24	0	0	0
	9	10	8	18	0	0	0
		<b>54</b>	<b>62</b>	<b>116</b>	<b>0</b>	<b>1</b>	<b>0</b>
<b>FACULTAD DE CIENCIAS QUÍMICAS</b>		<b>298</b>	<b>265</b>	<b>563</b>	<b>2</b>	<b>3</b>	<b>1</b>
Ingeniero Químico en Alimentos	1	16	15	31	0	1	1
	3	12	21	33	0	0	0
	5	8	13	21	0	0	0
	7	5	15	20	0	0	0
	9	9	7	16	0	0	0
		<b>50</b>	<b>71</b>	<b>121</b>	<b>0</b>	<b>1</b>	<b>1</b>
Ingeniero Químico Metalúrgico	1	29	13	42	0	2	0
	3	30	14	44	0	0	0
	5	36	14	50	0	0	0
	7	17	8	25	0	0	0
	9	15	8	23	0	0	0
		<b>127</b>	<b>57</b>	<b>184</b>	<b>0</b>	<b>2</b>	<b>0</b>
Químico Farmacéutico Biólogo	1	30	37	67	1	0	0
	3	26	28	54	1	0	0
	5	22	26	48	0	0	0
	7	24	25	49	0	0	0
	9	19	21	40	0	0	0
		<b>121</b>	<b>137</b>	<b>258</b>	<b>2</b>	<b>0</b>	<b>0</b>
<b>FACULTAD DE INGENIERÍA CIVIL</b>		<b>369</b>	<b>109</b>	<b>478</b>	<b>2</b>	<b>2</b>	<b>0</b>
Ingeniero Civil	1	63	26	89	0	2	0
	10	8	3	11	0	0	0
	3	48	15	63	0	0	0
	5	54	17	71	1	0	0
	7	68	13	81	0	0	0
	9	53	11	64	0	0	0
			<b>294</b>	<b>85</b>	<b>379</b>	<b>1</b>	<b>2</b>
Ingeniero Topógrafo Geomático	1	30	9	39	0	0	0
	3	22	4	26	1	0	0
	5	11	8	19	0	0	0
	7	12	3	15	0	0	0
		<b>75</b>	<b>24</b>	<b>99</b>	<b>1</b>	<b>0</b>	<b>0</b>
<b>FACULTAD DE INGENIERÍA MECÁNICA Y ELÉCTRICA</b>		<b>551</b>	<b>71</b>	<b>622</b>	<b>3</b>	<b>1</b>	<b>1</b>
Ingeniería en Sistemas Electrónicos y Telecomunicaciones	1	16	3	19	0	0	0
	3	17	0	17	0	0	0
	5	7	2	9	0	0	0
	7	19	0	19	0	0	0
		<b>59</b>	<b>5</b>	<b>64</b>	<b>0</b>	<b>0</b>	<b>0</b>
Ingeniero Mecánico Electricista	1	83	5	88	0	1	0
	3	61	1	62	1	0	0
	5	37	3	40	0	0	0
	7	27	1	28	0	0	0
	9	34	3	37	0	0	0
		<b>242</b>	<b>13</b>	<b>255</b>	<b>1</b>	<b>1</b>	<b>0</b>
Ingeniero en Mecatrónica	1	38	5	43	0	0	0
	3	26	9	35	0	0	0
	5	15	3	18	0	0	0
	7	27	2	29	1	0	0
	9	20	1	21	0	0	0
		<b>126</b>	<b>20</b>	<b>146</b>	<b>1</b>	<b>0</b>	<b>0</b>
Ingeniero en Sistemas Computacionales	1	46	9	55	0	0	0
	3	25	8	33	0	0	0
	5	30	11	41	1	0	1
	7	23	5	28	0	0	0
		<b>124</b>	<b>33</b>	<b>157</b>	<b>1</b>	<b>0</b>	<b>1</b>
<b>Delegación Villa de Álvarez</b>		<b>490</b>	<b>994</b>	<b>1484</b>	<b>4</b>	<b>12</b>	<b>0</b>
<b>ESCUELA DE FILOSOFÍA</b>		<b>23</b>	<b>13</b>	<b>36</b>	<b>1</b>	<b>0</b>	<b>0</b>
Licenciado en Filosofía	1	6	3	9	0	0	0
	3	6	2	8	1	0	0
	5	7	5	12	0	0	0
	7	4	3	7	0	0	0
		<b>23</b>	<b>13</b>	<b>36</b>	<b>1</b>	<b>0</b>	<b>0</b>

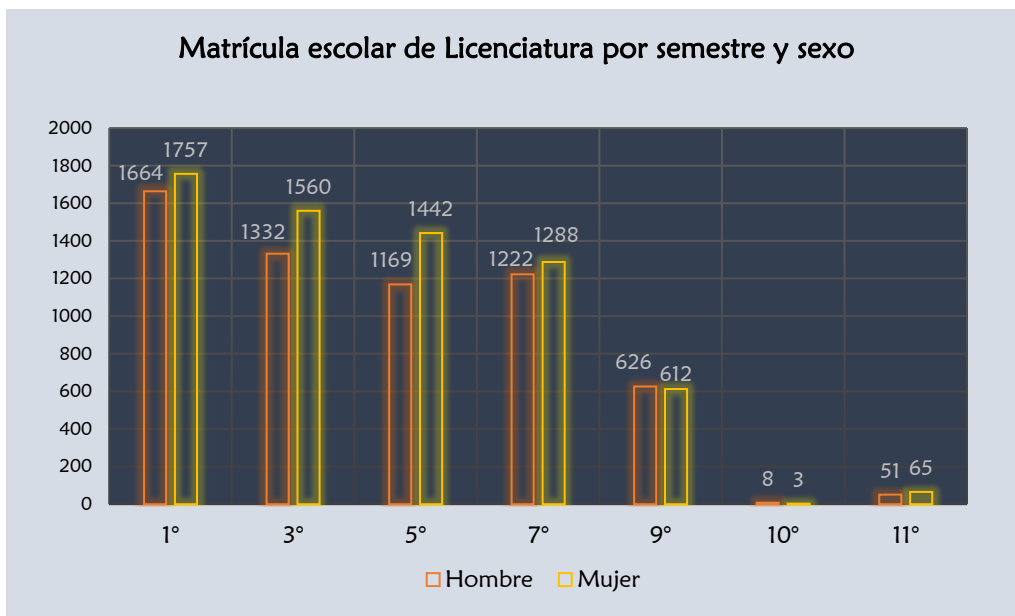


Delegación / Plantel / Carrera	Semestre	Hombre	Mujer	Total	Discapacidad	Extranjero	Indígena
<b>FACULTAD DE ECONOMÍA</b>		<b>259</b>	<b>276</b>	<b>535</b>	<b>1</b>	<b>0</b>	<b>0</b>
Licenciado en Economía	1	23	11	34	0	0	0
	3	22	11	33	0	0	0
	5	16	16	32	0	0	0
	7	11	9	20	0	0	0
		<b>72</b>	<b>47</b>	<b>119</b>	<b>0</b>	<b>0</b>	<b>0</b>
Licenciado en Finanzas	1	17	22	39	0	0	0
	3	19	19	38	0	0	0
	5	21	29	50	0	0	0
	7	12	10	22	0	0	0
		<b>69</b>	<b>80</b>	<b>149</b>	<b>0</b>	<b>0</b>	<b>0</b>
Licenciado en Negocios Internacionales	1	34	38	72	0	0	0
	3	31	42	73	0	0	0
	5	26	39	65	0	0	0
	7	27	30	57	1	0	0
		<b>118</b>	<b>149</b>	<b>267</b>	<b>1</b>	<b>0</b>	<b>0</b>
<b>FACULTAD DE LENGUAS EXTRANJERAS</b>		<b>67</b>	<b>155</b>	<b>222</b>	<b>0</b>	<b>6</b>	<b>0</b>
Licenciado en Enseñanza de Lenguas	1	21	53	74	0	6	0
	3	13	35	48	0	0	0
	5	16	33	49	0	0	0
	7	17	34	51	0	0	0
		<b>67</b>	<b>155</b>	<b>222</b>	<b>0</b>	<b>6</b>	<b>0</b>
<b>FACULTAD DE PEDAGOGÍA</b>		<b>58</b>	<b>313</b>	<b>371</b>	<b>0</b>	<b>1</b>	<b>0</b>
Licenciado en Pedagogía	1	10	85	95	0	1	0
	3	13	71	84	0	0	0
	5	16	70	86	0	0	0
	7	19	87	106	0	0	0
		<b>58</b>	<b>313</b>	<b>371</b>	<b>0</b>	<b>1</b>	<b>0</b>
<b>FACULTAD DE TURISMO</b>		<b>83</b>	<b>237</b>	<b>320</b>	<b>2</b>	<b>5</b>	<b>0</b>
Licenciado en Gestión Turística	1	24	62	86	0	5	0
	3	11	44	55	1	0	0
	5	16	50	66	0	0	0
	7	14	42	56	0	0	0
	9	18	39	57	1	0	0
		<b>83</b>	<b>237</b>	<b>320</b>	<b>2</b>	<b>5</b>	<b>0</b>
<b>Total</b>		<b>6072</b>	<b>6727</b>	<b>12799</b>	<b>71</b>	<b>34</b>	<b>16</b>

Elaboración: Coordinación de Planeación y Desarrollo Institucional.  
Fuente : Sistema de Control Escolar de la Universidad de Colima. SICEUC.  
Fecha de corte: 30 de septiembre de 2017.

La gráfica siguiente permite identificar el desglose de la matrícula del nivel Licenciatura por semestre y sexo, en donde contamos con los siguientes alumnos: 1er semestre, 3 mil 421; 3er semestre, 2 mil 892; 5to semestre, 2mil 611; 7mo semestre, 2 mil 510; 8vo semestre, 1 mil 238; 10mo semestre, 11 y 11vo semestre, 116.

Gráfico No. 3.6.



Elaboración: Coordinación de Planeación y Desarrollo Institucional.  
Fuente: Sistema de Control Escolar de la Universidad de Colima. SICEUC.  
Fecha de Corte: 30 de Septiembre de 2017.

Nivel Superior  
Matrícula escolar de Licenciatura por campo de formación académica  
agosto 2017- febrero 2018

Tabla No. 3.7.

Campo de formación académica / Plantel / Carrera	Primer ingreso			Cohorte			Otras cohortes			Total		
	Hombre	Mujer	Total	Hombre	Mujer	Total	Hombre	Mujer	Total	Hombre	Mujer	Total
<b>Educación</b>	<b>114</b>	<b>231</b>	<b>345</b>	<b>258</b>	<b>569</b>	<b>827</b>	<b>31</b>	<b>35</b>	<b>66</b>	<b>403</b>	<b>835</b>	<b>1238</b>
<b>FACULTAD DE PEDAGOGÍA</b>	<b>10</b>	<b>85</b>	<b>95</b>	<b>47</b>	<b>218</b>	<b>265</b>	<b>1</b>	<b>10</b>	<b>11</b>	<b>58</b>	<b>313</b>	<b>371</b>
Licenciado en Pedagogía	10	85	95	47	218	265	1	10	11	58	313	371
<b>FACULTAD DE CIENCIAS DE LA EDUCACIÓN</b>	<b>83</b>	<b>93</b>	<b>176</b>	<b>171</b>	<b>253</b>	<b>424</b>	<b>24</b>	<b>21</b>	<b>45</b>	<b>278</b>	<b>367</b>	<b>645</b>
Licenciado en Educación Especial	5	56	61	11	177	188	0	3	3	16	236	252
Licenciado en Educación Física y Deporte	62	19	81	142	43	185	7	2	9	211	64	275
Licenciado en Educación Media especializado en Matemáticas	0	0	0	10	19	29	4	1	5	14	20	34
Licenciado en enseñanza de las Matemáticas	16	18	34	8	14	22	13	15	28	37	47	84
<b>FACULTAD DE LENGUAS EXTRANJERAS</b>	<b>21</b>	<b>53</b>	<b>74</b>	<b>40</b>	<b>98</b>	<b>138</b>	<b>6</b>	<b>4</b>	<b>10</b>	<b>67</b>	<b>155</b>	<b>222</b>
Licenciado en Enseñanza de Lenguas	21	53	74	40	98	138	6	4	10	67	155	222
<b>Artes y Humanidades</b>	<b>61</b>	<b>106</b>	<b>167</b>	<b>146</b>	<b>236</b>	<b>382</b>	<b>25</b>	<b>14</b>	<b>39</b>	<b>232</b>	<b>356</b>	<b>588</b>
<b>FACULTAD DE ARQUITECTURA Y DISEÑO</b>	<b>23</b>	<b>39</b>	<b>62</b>	<b>59</b>	<b>96</b>	<b>155</b>	<b>11</b>	<b>3</b>	<b>14</b>	<b>93</b>	<b>138</b>	<b>231</b>
Licenciado en Diseño Gráfico	12	24	36	22	50	72	5	2	7	39	76	115
Licenciado en Diseño Industrial	11	15	26	37	46	83	6	1	7	54	62	116
<b>INSTITUTO UNIVERSITARIO DE BELLAS ARTES</b>	<b>24</b>	<b>34</b>	<b>58</b>	<b>49</b>	<b>82</b>	<b>131</b>	<b>11</b>	<b>8</b>	<b>19</b>	<b>84</b>	<b>124</b>	<b>208</b>
Licenciado en Artes Visuales	11	12	23	13	35	48	7	3	10	31	50	81
Licenciado en Danza Escénica	6	18	24	20	39	59	1	3	4	27	60	87
Licenciado en Música	7	4	11	16	8	24	3	2	5	26	14	40
<b>ESCUELA DE FILOSOFÍA</b>	<b>6</b>	<b>3</b>	<b>9</b>	<b>16</b>	<b>9</b>	<b>25</b>	<b>1</b>	<b>1</b>	<b>2</b>	<b>23</b>	<b>13</b>	<b>36</b>
Licenciado en Filosofía	6	3	9	16	9	25	1	1	2	23	13	36
<b>FACULTAD DE LETRAS Y COMUNICACIÓN</b>	<b>8</b>	<b>30</b>	<b>38</b>	<b>22</b>	<b>49</b>	<b>71</b>	<b>2</b>	<b>2</b>	<b>4</b>	<b>32</b>	<b>81</b>	<b>113</b>
Licenciado en Letras Hispanoamericanas	4	16	20	13	27	40	0	2	2	17	45	62
Licenciado en Lingüística	4	14	18	9	22	31	2	0	2	15	36	51
<b>Ciencias Sociales y Derecho</b>	<b>135</b>	<b>294</b>	<b>429</b>	<b>337</b>	<b>836</b>	<b>1173</b>	<b>39</b>	<b>54</b>	<b>93</b>	<b>511</b>	<b>1184</b>	<b>1695</b>
<b>FACULTAD DE CIENCIAS POLÍTICAS Y SOCIALES</b>	<b>14</b>	<b>26</b>	<b>40</b>	<b>24</b>	<b>65</b>	<b>89</b>	<b>6</b>	<b>3</b>	<b>9</b>	<b>44</b>	<b>94</b>	<b>138</b>
Licenciado en Relaciones Internacionales	14	26	40	24	65	89	6	3	9	44	94	138
<b>FACULTAD DE ECONOMÍA</b>	<b>23</b>	<b>11</b>	<b>34</b>	<b>45</b>	<b>31</b>	<b>76</b>	<b>4</b>	<b>5</b>	<b>9</b>	<b>72</b>	<b>47</b>	<b>119</b>
Licenciado en Economía	23	11	34	45	31	76	4	5	9	72	47	119
<b>FACULTAD DE PSICOLOGÍA</b>	<b>21</b>	<b>69</b>	<b>90</b>	<b>77</b>	<b>236</b>	<b>313</b>	<b>7</b>	<b>14</b>	<b>21</b>	<b>105</b>	<b>319</b>	<b>424</b>
Licenciado en Psicología	21	69	90	77	236	313	7	14	21	105	319	424
<b>FACULTAD DE TRABAJO SOCIAL</b>	<b>11</b>	<b>89</b>	<b>100</b>	<b>21</b>	<b>211</b>	<b>232</b>	<b>2</b>	<b>4</b>	<b>6</b>	<b>34</b>	<b>304</b>	<b>338</b>
Licenciado en Trabajo Social	11	89	100	21	211	232	2	4	6	34	304	338

Campo de formación académica / Plantel / Carrera	Primer Ingreso			Cohorte			Otras cohortes			Total		
	Hombre	Mujer	Total	Hombre	Mujer	Total	Hombre	Mujer	Total	Hombre	Mujer	Total
<b>FACULTAD DE LETRAS Y COMUNICACIÓN</b>	<b>28</b>	<b>30</b>	<b>58</b>	<b>57</b>	<b>77</b>	<b>134</b>	<b>3</b>	<b>1</b>	<b>4</b>	<b>88</b>	<b>108</b>	<b>196</b>
Licenciado en Comunicación	20	22	42	38	58	96	2	0	2	60	80	140
Licenciado en Periodismo	8	8	16	19	19	38	1	1	2	28	28	56
<b>FACULTAD DE DERECHO</b>	<b>38</b>	<b>69</b>	<b>107</b>	<b>113</b>	<b>216</b>	<b>329</b>	<b>17</b>	<b>27</b>	<b>44</b>	<b>168</b>	<b>312</b>	<b>480</b>
Licenciado en Derecho	38	69	107	113	216	329	17	27	44	168	312	480
<b>Administración y Negocios</b>	<b>453</b>	<b>582</b>	<b>1035</b>	<b>1055</b>	<b>1687</b>	<b>2742</b>	<b>150</b>	<b>87</b>	<b>237</b>	<b>1658</b>	<b>2356</b>	<b>4014</b>
<b>ESCUELA DE MERCADOTECNIA</b>	<b>69</b>	<b>72</b>	<b>141</b>	<b>104</b>	<b>159</b>	<b>263</b>	<b>25</b>	<b>12</b>	<b>37</b>	<b>198</b>	<b>243</b>	<b>441</b>
Licenciado en Mercadotecnia	40	35	75	59	67	126	13	5	18	112	107	219
Licenciado en Publicidad y Relaciones Públicas	29	37	66	45	92	137	12	7	19	86	136	222
<b>FACULTAD DE COMERCIO EXTERIOR</b>	<b>52</b>	<b>91</b>	<b>143</b>	<b>156</b>	<b>250</b>	<b>406</b>	<b>10</b>	<b>7</b>	<b>17</b>	<b>218</b>	<b>348</b>	<b>566</b>
Licenciado en Aduanas	21	43	64	79	116	195	8	3	11	108	162	270
Licenciado en Comercio Exterior	31	48	79	77	134	211	2	4	6	110	186	296
<b>FACULTAD DE CONTABILIDAD Y ADMINISTRACIÓN MANZANILLO</b>	<b>74</b>	<b>73</b>	<b>147</b>	<b>162</b>	<b>246</b>	<b>408</b>	<b>15</b>	<b>18</b>	<b>33</b>	<b>251</b>	<b>337</b>	<b>588</b>
Contador Público	30	39	69	80	132	212	9	8	17	119	179	298
Licenciado en Administración	33	22	55	36	57	93	3	5	8	72	84	156
Licenciado en Administración de Empresas	0	0	0	32	50	82	3	2	5	35	52	87
Licenciado en Gestión de Negocios Digitales	11	12	23	14	7	21	0	3	3	25	22	47
<b>FACULTAD DE CONTABILIDAD Y ADMINISTRACIÓN TECOMÁN</b>	<b>69</b>	<b>62</b>	<b>131</b>	<b>155</b>	<b>210</b>	<b>365</b>	<b>14</b>	<b>8</b>	<b>22</b>	<b>238</b>	<b>280</b>	<b>518</b>
Contador Público	39	36	75	50	74	124	2	4	6	91	114	205
Licenciado en Administración	19	21	40	85	125	210	10	4	14	114	150	264
Licenciado en Gestión de Negocios Digitales	11	5	16	20	11	31	2	0	2	33	16	49
<b>FACULTAD DE CONTABILIDAD Y ADMINISTRACIÓN COLIMA</b>	<b>67</b>	<b>101</b>	<b>168</b>	<b>205</b>	<b>313</b>	<b>518</b>	<b>29</b>	<b>15</b>	<b>44</b>	<b>301</b>	<b>429</b>	<b>730</b>
Contador Público	29	55	84	101	160	261	14	6	20	144	221	365
Licenciado en Administración	38	46	84	104	153	257	15	9	24	157	208	365
<b>FACULTAD DE ECONOMÍA</b>	<b>51</b>	<b>60</b>	<b>111</b>	<b>106</b>	<b>154</b>	<b>260</b>	<b>30</b>	<b>15</b>	<b>45</b>	<b>187</b>	<b>229</b>	<b>416</b>
Licenciado en Finanzas	17	22	39	45	50	95	7	8	15	69	80	149
Licenciado en Negocios Internacionales	34	38	72	61	104	165	23	7	30	118	149	267
<b>ESCUELA DE TURISMO Y GASTRONOMÍA</b>	<b>10</b>	<b>15</b>	<b>25</b>	<b>25</b>	<b>77</b>	<b>102</b>	<b>3</b>	<b>2</b>	<b>5</b>	<b>38</b>	<b>94</b>	<b>132</b>
Licenciado en Gestión Turística	10	15	25	25	77	102	3	2	5	38	94	132
<b>FACULTAD DE CIENCIAS MARINAS</b>	<b>8</b>	<b>12</b>	<b>20</b>	<b>23</b>	<b>33</b>	<b>56</b>	<b>0</b>	<b>0</b>	<b>0</b>	<b>31</b>	<b>45</b>	<b>76</b>
Licenciatura en Gestión de Recursos Marinos y Portuarios	8	12	20	23	33	56	0	0	0	31	45	76
<b>FACULTAD DE CIENCIAS POLÍTICAS Y SOCIALES</b>	<b>29</b>	<b>34</b>	<b>63</b>	<b>76</b>	<b>78</b>	<b>154</b>	<b>8</b>	<b>2</b>	<b>10</b>	<b>113</b>	<b>114</b>	<b>227</b>
Licenciado en Administración Pública y Ciencia Política	29	34	63	76	78	154	8	2	10	113	114	227
<b>FACULTAD DE TURISMO</b>	<b>24</b>	<b>62</b>	<b>86</b>	<b>43</b>	<b>167</b>	<b>210</b>	<b>16</b>	<b>8</b>	<b>24</b>	<b>83</b>	<b>237</b>	<b>320</b>
Licenciado en Gestión Turística	24	62	86	43	167	210	16	8	24	83	237	320

Campo de formación académica / Plantel / Carrera	Primer Ingreso			Cohorte			Otras cohortes			Total		
	Hombre	Mujer	Total	Hombre	Mujer	Total	Hombre	Mujer	Total	Hombre	Mujer	Total
<b>Ciencias naturales, Matemáticas y Estadística</b>	<b>105</b>	<b>89</b>	<b>194</b>	<b>135</b>	<b>175</b>	<b>310</b>	<b>26</b>	<b>14</b>	<b>40</b>	<b>266</b>	<b>278</b>	<b>544</b>
<b>FACULTAD DE CIENCIAS QUÍMICAS</b>	<b>30</b>	<b>37</b>	<b>67</b>	<b>76</b>	<b>94</b>	<b>170</b>	<b>15</b>	<b>6</b>	<b>21</b>	<b>121</b>	<b>137</b>	<b>258</b>
Químico Farmacéutico Biólogo	30	37	67	76	94	170	15	6	21	121	137	258
<b>FACULTAD DE CIENCIAS BIOLÓGICAS Y AGROPECUARIAS</b>	<b>14</b>	<b>17</b>	<b>31</b>	<b>16</b>	<b>29</b>	<b>45</b>	<b>4</b>	<b>2</b>	<b>6</b>	<b>34</b>	<b>48</b>	<b>82</b>
Licenciado en Biología	14	17	31	16	29	45	4	2	6	34	48	82
<b>FACULTAD DE CIENCIAS MARINAS</b>	<b>10</b>	<b>8</b>	<b>18</b>	<b>9</b>	<b>23</b>	<b>32</b>	<b>3</b>	<b>2</b>	<b>5</b>	<b>22</b>	<b>33</b>	<b>55</b>
Licenciado en Oceanología	10	8	18	9	23	32	3	2	5	22	33	55
<b>FACULTAD DE CIENCIAS</b>	<b>51</b>	<b>27</b>	<b>78</b>	<b>34</b>	<b>29</b>	<b>63</b>	<b>4</b>	<b>4</b>	<b>8</b>	<b>89</b>	<b>60</b>	<b>149</b>
Licenciado en Física	26	7	33	11	5	16	3	1	4	40	13	53
Licenciado en Matemáticas	12	6	18	7	2	9	0	0	0	19	8	27
Licenciado en Ciencia Ambiental y Gestión de Riesgos	13	14	27	16	22	38	1	3	4	30	39	69
<b>Tecnologías de la Información y Comunicación</b>	<b>211</b>	<b>36</b>	<b>247</b>	<b>400</b>	<b>83</b>	<b>483</b>	<b>39</b>	<b>3</b>	<b>42</b>	<b>650</b>	<b>122</b>	<b>772</b>
<b>FACULTAD DE INGENIERÍA ELECTROMECAÁNICA</b>	<b>28</b>	<b>3</b>	<b>31</b>	<b>35</b>	<b>14</b>	<b>49</b>	<b>6</b>	<b>0</b>	<b>6</b>	<b>69</b>	<b>17</b>	<b>86</b>
Ingeniero en Comunicaciones y Electrónica	0	0	0	3	1	4	2	0	2	5	1	6
Ingeniero en Sistemas Computacionales	28	3	31	32	13	45	4	0	4	64	16	80
<b>FACULTAD DE INGENIERÍA MECÁNICA Y ELÉCTRICA</b>	<b>46</b>	<b>9</b>	<b>55</b>	<b>67</b>	<b>22</b>	<b>89</b>	<b>11</b>	<b>2</b>	<b>13</b>	<b>124</b>	<b>33</b>	<b>157</b>
Ingeniero en Sistemas Computacionales	46	9	55	67	22	89	11	2	13	124	33	157
<b>FACULTAD DE TELEMÁTICA</b>	<b>137</b>	<b>24</b>	<b>161</b>	<b>274</b>	<b>41</b>	<b>315</b>	<b>20</b>	<b>1</b>	<b>21</b>	<b>431</b>	<b>66</b>	<b>497</b>
Ingeniero de Software	71	10	81	150	23	173	12	1	13	233	34	267
Ingeniero en Telemática	66	14	80	124	18	142	8	0	8	198	32	230
<b>FACULTAD DE CONTABILIDAD Y ADMINISTRACIÓN MANZANILLO</b>	<b>0</b>	<b>0</b>	<b>0</b>	<b>7</b>	<b>4</b>	<b>11</b>	<b>1</b>	<b>0</b>	<b>1</b>	<b>8</b>	<b>4</b>	<b>12</b>
Licenciado en Informática Administrativa	0	0	0	7	4	11	1	0	1	8	4	12
<b>FACULTAD DE CONTABILIDAD Y ADMINISTRACIÓN TECOMÁN</b>	<b>0</b>	<b>0</b>	<b>0</b>	<b>17</b>	<b>2</b>	<b>19</b>	<b>1</b>	<b>0</b>	<b>1</b>	<b>18</b>	<b>2</b>	<b>20</b>
Licenciado en Informática Administrativa	0	0	0	17	2	19	1	0	1	18	2	20
<b>Ingeniería, Manufactura y Construcción</b>	<b>398</b>	<b>123</b>	<b>521</b>	<b>886</b>	<b>302</b>	<b>1188</b>	<b>195</b>	<b>52</b>	<b>247</b>	<b>1479</b>	<b>477</b>	<b>1956</b>
<b>FACULTAD DE INGENIERÍA ELECTROMECAÁNICA</b>	<b>71</b>	<b>13</b>	<b>84</b>	<b>185</b>	<b>24</b>	<b>209</b>	<b>25</b>	<b>0</b>	<b>25</b>	<b>281</b>	<b>37</b>	<b>318</b>
Ingeniero Mecánico Electricista	22	3	25	79	4	83	14	0	14	115	7	122
Ingeniero en Mecatrónica	29	7	36	82	17	99	11	0	11	122	24	146
Ingeniero en Tecnologías Electrónicas	20	3	23	24	3	27	0	0	0	44	6	50
<b>FACULTAD DE INGENIERÍA MECÁNICA Y ELÉCTRICA</b>	<b>137</b>	<b>13</b>	<b>150</b>	<b>222</b>	<b>22</b>	<b>244</b>	<b>68</b>	<b>3</b>	<b>71</b>	<b>427</b>	<b>38</b>	<b>465</b>
Ingeniería en Sistemas Electrónicos y Telecomunicaciones	16	3	19	24	2	26	19	0	19	59	5	64
Ingeniero Mecánico Electricista	83	5	88	122	7	129	37	1	38	242	13	255
Ingeniero en Mecatrónica	38	5	43	76	13	89	12	2	14	126	20	146

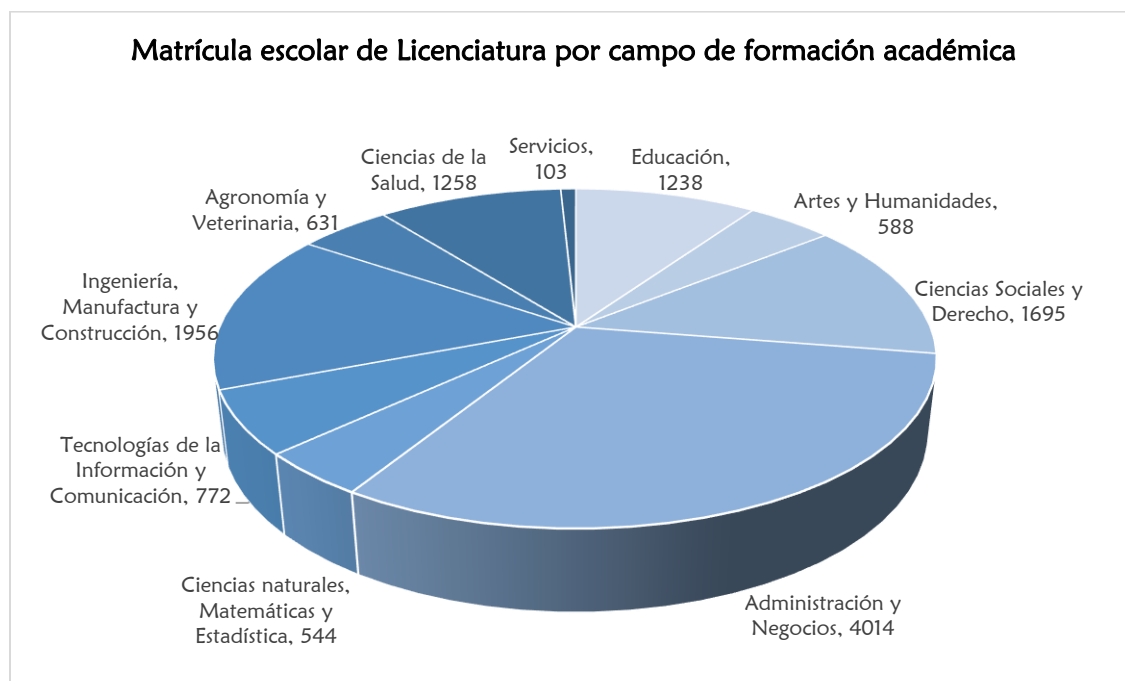
Campo de formación académica / Plantel / Carrera	Primer ingreso			Cohorte			Otras cohortes			Total		
	Hombre	Mujer	Total	Hombre	Mujer	Total	Hombre	Mujer	Total	Hombre	Mujer	Total
<b>FACULTAD DE CIENCIAS QUÍMICAS</b>	<b>45</b>	<b>28</b>	<b>73</b>	<b>110</b>	<b>77</b>	<b>187</b>	<b>22</b>	<b>23</b>	<b>45</b>	<b>177</b>	<b>128</b>	<b>305</b>
Ingeniero Químico en Alimentos	16	15	31	28	41	69	6	15	21	50	71	121
Ingeniero Químico Metalúrgico	29	13	42	82	36	118	16	8	24	127	57	184
<b>FACULTAD DE ARQUITECTURA Y DISEÑO</b>	<b>33</b>	<b>28</b>	<b>61</b>	<b>116</b>	<b>86</b>	<b>202</b>	<b>14</b>	<b>12</b>	<b>26</b>	<b>163</b>	<b>126</b>	<b>289</b>
Arquitecto	33	28	61	116	86	202	14	12	26	163	126	289
<b>FACULTAD DE INGENIERÍA CIVIL</b>	<b>93</b>	<b>35</b>	<b>128</b>	<b>219</b>	<b>64</b>	<b>283</b>	<b>57</b>	<b>10</b>	<b>67</b>	<b>369</b>	<b>109</b>	<b>478</b>
Ingeniero Civil	63	26	89	184	50	234	47	9	56	294	85	379
Ingeniero Topógrafo Geomático	30	9	39	35	14	49	10	1	11	75	24	99
<b>FACULTAD DE CIENCIAS MARINAS</b>	<b>19</b>	<b>6</b>	<b>25</b>	<b>34</b>	<b>29</b>	<b>63</b>	<b>9</b>	<b>4</b>	<b>13</b>	<b>62</b>	<b>39</b>	<b>101</b>
Ingeniero Oceánico	19	6	25	34	29	63	9	4	13	62	39	101
<b>Agronomía y Veterinaria</b>	<b>93</b>	<b>68</b>	<b>161</b>	<b>290</b>	<b>129</b>	<b>419</b>	<b>42</b>	<b>9</b>	<b>51</b>	<b>425</b>	<b>206</b>	<b>631</b>
<b>FACULTAD DE CIENCIAS BIOLÓGICAS Y AGROPECUARIAS</b>	<b>64</b>	<b>29</b>	<b>93</b>	<b>207</b>	<b>54</b>	<b>261</b>	<b>21</b>	<b>2</b>	<b>23</b>	<b>292</b>	<b>85</b>	<b>377</b>
Ingeniero Agrónomo	64	29	93	207	54	261	21	2	23	292	85	377
<b>FACULTAD DE MEDICINA VETERINARIA Y ZOOTECNIA</b>	<b>29</b>	<b>39</b>	<b>68</b>	<b>83</b>	<b>75</b>	<b>158</b>	<b>21</b>	<b>7</b>	<b>28</b>	<b>133</b>	<b>121</b>	<b>254</b>
Médico Veterinario Zootecnista	29	39	68	83	75	158	21	7	28	133	121	254
<b>Ciencias de la Salud</b>	<b>82</b>	<b>213</b>	<b>295</b>	<b>298</b>	<b>605</b>	<b>903</b>	<b>28</b>	<b>32</b>	<b>60</b>	<b>408</b>	<b>850</b>	<b>1258</b>
<b>FACULTAD DE MEDICINA</b>	<b>48</b>	<b>118</b>	<b>166</b>	<b>230</b>	<b>329</b>	<b>559</b>	<b>23</b>	<b>26</b>	<b>49</b>	<b>301</b>	<b>473</b>	<b>774</b>
Licenciado en Nutrición	10	35	45	23	74	97	1	5	6	34	114	148
Médico Cirujano y Partero	38	83	121	207	255	462	22	21	43	267	359	626
<b>FACULTAD DE ENFERMERÍA</b>	<b>34</b>	<b>95</b>	<b>129</b>	<b>68</b>	<b>276</b>	<b>344</b>	<b>5</b>	<b>6</b>	<b>11</b>	<b>107</b>	<b>377</b>	<b>484</b>
Licenciado en Enfermería	34	95	129	68	276	344	5	6	11	107	377	484
<b>Servicios</b>	<b>12</b>	<b>15</b>	<b>27</b>	<b>28</b>	<b>47</b>	<b>75</b>	<b>0</b>	<b>1</b>	<b>1</b>	<b>40</b>	<b>63</b>	<b>103</b>
<b>ESCUELA DE TURISMO Y GASTRONOMÍA</b>	<b>12</b>	<b>15</b>	<b>27</b>	<b>28</b>	<b>47</b>	<b>75</b>	<b>0</b>	<b>1</b>	<b>1</b>	<b>40</b>	<b>63</b>	<b>103</b>
Licenciado en Gastronomía	12	15	27	28	47	75	0	1	1	40	63	103
<b>Total</b>	<b>1664</b>	<b>1757</b>	<b>3421</b>	<b>3833</b>	<b>4669</b>	<b>8502</b>	<b>575</b>	<b>301</b>	<b>876</b>	<b>6072</b>	<b>6727</b>	<b>12799</b>

Elaboración: Coordinación de Planeación y Desarrollo Institucional.  
Fuente: Sistema de Control Escolar de la Universidad de Colima. SICEUC.  
Fecha de corte: 30 de septiembre de 2017.

Para este ciclo escolar, de acuerdo con la Clasificación Mexicana de Programas de Estudio (CMPE) el campo de formación académica en que se clasifican los programas educativos aumentó de 8 a 10, reclassificándose los nombres de algunos y dividiéndose otros para dar el total mencionado.

Enseguida se visualizan los 10 campos de formación y el número de alumnos en cada uno de ellos, siendo Administración y Negocios el que concentra la mayor matrícula (4 mil 014).

Gráfico No. 3.7.



Elaboración: Coordinación de Planeación y Desarrollo Institucional.  
Fuente: Sistema de Control Escolar de la Universidad de Colima. SICEUC.  
Fecha de Corte: 30 de Septiembre de 2017.

Nivel Superior  
Matrícula escolar de Licenciatura por lugar de nacimiento  
agosto 2017- febrero 2018

Tabla No. 3.8.

Carrera	Entidad	Otras Entidades	USA	Canadá	Otro País	Total
<b>Delegación Manzanillo</b>	<b>1910</b>	<b>125</b>	<b>1</b>	<b>0</b>	<b>0</b>	<b>2037</b>
<b>ESCUELA DE TURISMO Y GASTRONOMÍA</b>	<b>220</b>	<b>14</b>	<b>1</b>	<b>0</b>	<b>0</b>	<b>235</b>
Licenciado en Gastronomía	94	8	1	0	0	103
Licenciado en Gestión Turística	126	6	0	0	0	132
<b>FACULTAD DE CIENCIAS MARINAS</b>	<b>226</b>	<b>6</b>	<b>0</b>	<b>0</b>	<b>0</b>	<b>232</b>
Ingeniero Oceánico	98	3	0	0	0	101
Licenciado en Oceanología	53	2	0	0	0	55
Licenciatura en Gestión de Recursos Marinos y Portuarios	75	1	0	0	0	76
<b>FACULTAD DE COMERCIO EXTERIOR</b>	<b>536</b>	<b>29</b>	<b>0</b>	<b>0</b>	<b>0</b>	<b>566</b>
Licenciado en Aduanas	262	8	0	0	0	270
Licenciado en Comercio Exterior	274	21	0	0	1 China	296
<b>FACULTAD DE CONTABILIDAD Y ADMINISTRACIÓN DE MANZANILLO</b>	<b>562</b>	<b>38</b>	<b>0</b>	<b>0</b>	<b>0</b>	<b>600</b>
Contador Público	281	17	0	0	0	298
Licenciado en Administración	145	11	0	0	0	156
Licenciado en Administración de Empresas	87	0	0	0	0	87
Licenciado en Gestión de Negocios Digitales	37	10	0	0	0	47
Licenciado en Informática Administrativa	12	0	0	0	0	12
<b>FACULTAD DE INGENIERÍA ELECTROMECAÁNICA</b>	<b>366</b>	<b>38</b>	<b>0</b>	<b>0</b>	<b>0</b>	<b>404</b>
Ingeniero Mecánico Electricista	120	2	0	0	0	122
Ingeniero en Comunicaciones y Electrónica	6	0	0	0	0	6
Ingeniero en Mecatrónica	129	17	0	0	0	146
Ingeniero en Sistemas Computacionales	70	10	0	0	0	80
Ingeniero en Tecnologías Electrónicas	41	9	0	0	0	50
<b>Delegación Tecomán</b>	<b>1208</b>	<b>42</b>	<b>1</b>	<b>0</b>	<b>0</b>	<b>1251</b>
<b>FACULTAD DE CIENCIAS BIOLÓGICAS Y AGROPECUARIAS</b>	<b>437</b>	<b>22</b>	<b>0</b>	<b>0</b>	<b>0</b>	<b>459</b>
Ingeniero Agrónomo	361	16	0	0	0	377
Licenciado en Biología	76	6	0	0	0	82
<b>FACULTAD DE CONTABILIDAD Y ADMINISTRACIÓN TECOMÁN</b>	<b>529</b>	<b>9</b>	<b>0</b>	<b>0</b>	<b>0</b>	<b>538</b>
Contador Público	198	7	0	0	0	205
Licenciado en Administración	263	1	0	0	0	264
Licenciado en Gestión de Negocios Digitales	48	1	0	0	0	49
Licenciado en Informática Administrativa	20	0	0	0	0	20
<b>FACULTAD DE MEDICINA VETERINARIA Y ZOOTECNIA</b>	<b>242</b>	<b>11</b>	<b>1</b>	<b>0</b>	<b>0</b>	<b>254</b>
Médico Veterinario Zootecnista	242	11	1	0	0	254
<b>Delegación Colima</b>	<b>5520</b>	<b>314</b>	<b>9</b>	<b>0</b>	<b>0</b>	<b>5844</b>
<b>ESCUELA DE MERCADOTECNIA</b>	<b>406</b>	<b>35</b>	<b>0</b>	<b>0</b>	<b>0</b>	<b>441</b>
Licenciado en Mercadotecnia	196	23	0	0	0	219
Licenciado en Publicidad y Relaciones Públicas	210	12	0	0	0	222
<b>FACULTAD DE CIENCIAS</b>	<b>126</b>	<b>23</b>	<b>0</b>	<b>0</b>	<b>0</b>	<b>149</b>
Licenciado en Ciencia Ambiental y Gestión de Riesgos	67	2	0	0	0	69
Licenciado en Física	39	14	0	0	0	53
Licenciado en Matemáticas	20	7	0	0	0	27
<b>FACULTAD DE CIENCIAS DE LA EDUCACIÓN</b>	<b>620</b>	<b>25</b>	<b>0</b>	<b>0</b>	<b>0</b>	<b>645</b>
Licenciado en Educación Especial	248	4	0	0	0	252
Licenciado en Educación Física y Deporte	260	15	0	0	0	275
Licenciado en Educación Media Especializado en Matemáticas	34	0	0	0	0	34
Licenciado en Enseñanza de las Matemáticas	78	6	0	0	0	84
<b>FACULTAD DE CIENCIAS POLÍTICAS Y SOCIALES</b>	<b>347</b>	<b>17</b>	<b>1</b>	<b>0</b>	<b>0</b>	<b>365</b>
Licenciado en Administración Pública y Ciencia Política	219	8	0	0	0	227
Licenciado en Relaciones Internacionales	128	9	1	0	0	138
<b>FACULTAD DE CONTABILIDAD Y ADMINISTRACIÓN COLIMA</b>	<b>704</b>	<b>24</b>	<b>2</b>	<b>0</b>	<b>0</b>	<b>730</b>
Contador Público	352	11	2	0	0	365
Licenciado en Administración	352	13	0	0	0	365
<b>FACULTAD DE DERECHO</b>	<b>458</b>	<b>22</b>	<b>0</b>	<b>0</b>	<b>0</b>	<b>480</b>
Licenciado en Derecho	458	22	0	0	0	480
<b>FACULTAD DE ENFERMERÍA</b>	<b>463</b>	<b>19</b>	<b>2</b>	<b>0</b>	<b>0</b>	<b>484</b>
Licenciado en Enfermería	463	19	2	0	0	484

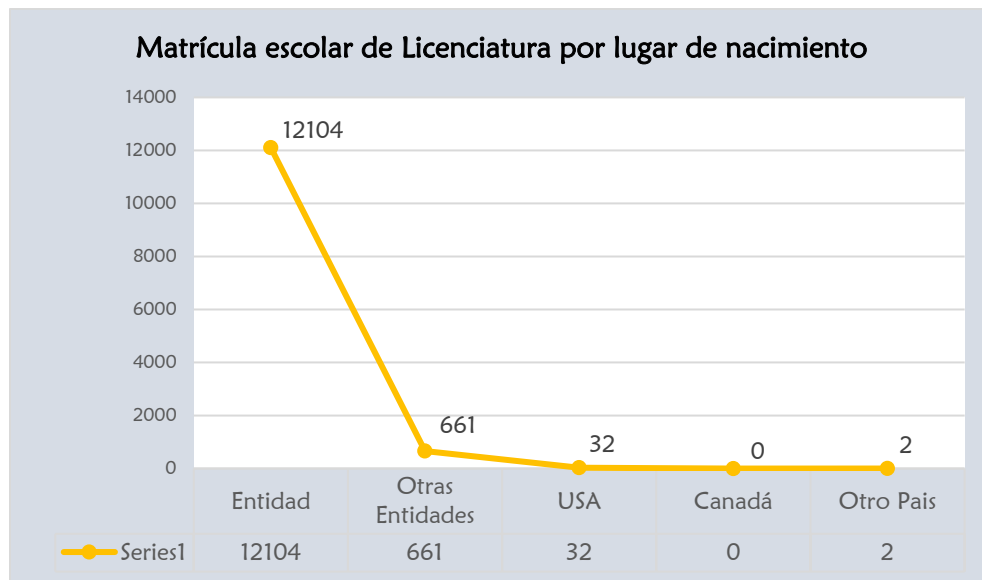


Carrera	Entidad	Otras Entidades	USA	Canadá	Otro País	Total
<b>FACULTAD DE LETRAS Y COMUNICACIÓN</b>	<b>281</b>	<b>27</b>	<b>1</b>	<b>0</b>	<b>0</b>	<b>309</b>
Licenciado en Comunicación	122	18	0	0	0	140
Licenciado en Letras Hispanoamericanas	59	3	0	0	0	62
Licenciado en Lingüística	48	2	1	0	0	51
Licenciado en Periodismo	52	4	0	0	0	56
<b>FACULTAD DE MEDICINA</b>	<b>745</b>	<b>26</b>	<b>2</b>	<b>0</b>	<b>0</b>	<b>774</b>
Licenciado en Nutrición	140	6	2	0	0	148
Médico Cirujano y Partero	605	20	0	0	1 Cuba	626
<b>FACULTAD DE PSICOLOGÍA</b>	<b>408</b>	<b>16</b>	<b>0</b>	<b>0</b>	<b>0</b>	<b>424</b>
Licenciado en Psicología	408	16	0	0	0	424
<b>FACULTAD DE TELEMÁTICA</b>	<b>461</b>	<b>35</b>	<b>1</b>	<b>0</b>	<b>0</b>	<b>497</b>
Ingeniero de Software	244	23	0	0	0	267
Ingeniero en Telemática	217	12	1	0	0	230
<b>FACULTAD DE TRABAJO SOCIAL</b>	<b>321</b>	<b>17</b>	<b>0</b>	<b>0</b>	<b>0</b>	<b>338</b>
Licenciado en Trabajo Social	321	17	0	0	0	338
<b>INSTITUTO UNIVERSITARIO DE BELLAS ARTES</b>	<b>180</b>	<b>28</b>	<b>0</b>	<b>0</b>	<b>0</b>	<b>208</b>
Licenciado en Artes Visuales	73	8	0	0	0	81
Licenciado en Danza Escénica	75	12	0	0	0	87
Licenciado en Música	32	8	0	0	0	40
<b>Delegación Coquimatlán</b>	<b>2074</b>	<b>100</b>	<b>9</b>	<b>0</b>	<b>0</b>	<b>2183</b>
<b>FACULTAD DE ARQUITECTURA Y DISEÑO</b>	<b>496</b>	<b>21</b>	<b>3</b>	<b>0</b>	<b>0</b>	<b>520</b>
Arquitecto	275	12	2	0	0	289
Licenciado en Diseño Gráfico	111	4	0	0	0	115
Licenciado en Diseño Industrial	110	5	1	0	0	116
<b>FACULTAD DE CIENCIAS QUÍMICAS</b>	<b>534</b>	<b>26</b>	<b>3</b>	<b>0</b>	<b>0</b>	<b>563</b>
Ingeniero Químico en Alimentos	117	3	1	0	0	121
Ingeniero Químico Metalúrgico	174	8	2	0	0	184
Químico Farmacéutico Biólogo	243	15	0	0	0	258
<b>FACULTAD DE INGENIERÍA CIVIL</b>	<b>455</b>	<b>21</b>	<b>2</b>	<b>0</b>	<b>0</b>	<b>478</b>
Ingeniero Civil	360	17	2	0	0	379
Ingeniero Topógrafo Geomático	95	4	0	0	0	99
<b>FACULTAD DE INGENIERÍA MECÁNICA Y ELÉCTRICA</b>	<b>589</b>	<b>32</b>	<b>1</b>	<b>0</b>	<b>0</b>	<b>622</b>
Ingeniería en Sistemas Electrónicos y Telecomunicaciones	63	1	0	0	0	64
Ingeniero Mecánico Electricista	239	15	1	0	0	255
Ingeniero en Mecatrónica	140	6	0	0	0	146
Ingeniero en Sistemas Computacionales	147	10	0	0	0	157
<b>Delegación Villa de Álvarez</b>	<b>1392</b>	<b>80</b>	<b>12</b>	<b>0</b>	<b>0</b>	<b>1484</b>
<b>ESCUELA DE FILOSOFÍA</b>	<b>32</b>	<b>4</b>	<b>0</b>	<b>0</b>	<b>0</b>	<b>36</b>
Licenciado en Filosofía	32	4	0	0	0	36
<b>FACULTAD DE ECONOMÍA</b>	<b>497</b>	<b>38</b>	<b>0</b>	<b>0</b>	<b>0</b>	<b>535</b>
Licenciado en Economía	110	9	0	0	0	119
Licenciado en Finanzas	139	10	0	0	0	149
Licenciado en Negocios Internacionales	248	19	0	0	0	267
<b>FACULTAD DE LENGUAS EXTRANJERAS</b>	<b>203</b>	<b>13</b>	<b>6</b>	<b>0</b>	<b>0</b>	<b>222</b>
Licenciado en Enseñanza de Lenguas	203	13	6	0	0	222
<b>FACULTAD DE PEDAGOGÍA</b>	<b>361</b>	<b>9</b>	<b>1</b>	<b>0</b>	<b>0</b>	<b>371</b>
Licenciado en Pedagogía	361	9	1	0	0	371
<b>FACULTAD DE TURISMO</b>	<b>299</b>	<b>16</b>	<b>5</b>	<b>0</b>	<b>0</b>	<b>320</b>
Licenciado en Gestión Turística	299	16	5	0	0	320
<b>Total</b>	<b>12104</b>	<b>661</b>	<b>32</b>	<b>0</b>	<b>0</b>	<b>12799</b>

Elaboración: Coordinación de Planeación y Desarrollo Institucional.  
Fuente: Sistema de Control Escolar de la Universidad de Colima. SICEUC.  
Fecha de corte: 30 de septiembre de 2017.

De los 12 mil 799 alumnos registrados en Licenciatura el 94.6% son del Estado de Colima, 5.2% provienen de otras entidades del país, el 0.2% pertenecen a estudiantes nacidos en Estados Unidos de América y otros países. La gráfica siguiente ilustra dichos porcentajes en valores absolutos.

Gráfico No. 3.8.



Elaboración: Coordinación de Planeación y Desarrollo Institucional.  
 Fuente: Sistema de Control Escolar de la Universidad de Colima. SICEUC.  
 Fecha de Corte: 30 de Septiembre de 2017.

Nivel Superior  
Matrícula escolar de Licenciatura por grupos de edad  
agosto 2017- febrero 2018

Tabla No. 3.9.

Delegación / Escuela / Carrera	Sem.	Menos de 18 años	18 años	19 años	20 años	21 años	22 años	23 años	24 años	25 años	26 años	27 años	28 años	29 años	De 30 a 34 años	De 35 a 39 años	Más de 39 años	Total
<b>Delegación Manzanillo</b>		<b>185</b>	<b>462</b>	<b>416</b>	<b>418</b>	<b>287</b>	<b>150</b>	<b>52</b>	<b>27</b>	<b>17</b>	<b>5</b>	<b>2</b>	<b>5</b>	<b>1</b>	<b>3</b>	<b>1</b>	<b>6</b>	<b>2037</b>
<b>ESCUELA DE TURISMO Y GASTRONOMÍA</b>		<b>17</b>	<b>50</b>	<b>45</b>	<b>51</b>	<b>32</b>	<b>24</b>	<b>5</b>	<b>3</b>	<b>4</b>	<b>2</b>	<b>0</b>	<b>0</b>	<b>0</b>	<b>0</b>	<b>0</b>	<b>2</b>	<b>235</b>
Licenciado en Gastronomía	1	10	13	3	0	0	0	0	0	1	0	0	0	0	0	0	0	27
	3	0	11	7	1	1	1	1	0	0	0	0	0	0	0	0	1	23
	5	0	0	10	12	2	1	2	0	2	0	0	0	0	0	0	0	29
	7	0	0	0	11	6	6	0	0	0	0	0	0	0	0	0	1	24
	<b>10</b>	<b>24</b>	<b>20</b>	<b>24</b>	<b>9</b>	<b>8</b>	<b>3</b>	<b>0</b>	<b>3</b>	<b>0</b>	<b>0</b>	<b>0</b>	<b>0</b>	<b>0</b>	<b>0</b>	<b>0</b>	<b>2</b>	<b>103</b>
Licenciado en Gestión Turística	1	7	10	5	2	1	0	0	0	0	0	0	0	0	0	0	0	25
	3	0	16	8	2	2	1	0	0	0	0	0	0	0	0	0	0	29
	5	0	0	12	7	4	1	0	0	0	0	0	0	0	0	0	0	24
	7	0	0	0	16	7	5	0	0	0	0	0	0	0	0	0	0	28
	<b>7</b>	<b>26</b>	<b>25</b>	<b>27</b>	<b>13</b>	<b>16</b>	<b>2</b>	<b>3</b>	<b>1</b>	<b>2</b>	<b>0</b>	<b>0</b>	<b>0</b>	<b>0</b>	<b>0</b>	<b>0</b>	<b>0</b>	<b>132</b>
<b>FACULTAD DE CIENCIAS MARINAS</b>		<b>19</b>	<b>52</b>	<b>43</b>	<b>50</b>	<b>32</b>	<b>13</b>	<b>12</b>	<b>5</b>	<b>3</b>	<b>1</b>	<b>0</b>	<b>1</b>	<b>1</b>	<b>0</b>	<b>0</b>	<b>0</b>	<b>232</b>
Ingeniero Oceánico	1	8	11	2	1	1	0	0	2	0	0	0	0	0	0	0	0	25
	3	0	8	7	4	1	0	0	0	0	0	0	0	0	0	0	0	20
	5	0	0	5	6	1	0	0	1	0	0	0	0	0	0	0	0	13
	7	0	0	0	10	4	3	0	0	1	0	0	0	0	0	0	0	18
	<b>8</b>	<b>19</b>	<b>14</b>	<b>21</b>	<b>16</b>	<b>6</b>	<b>7</b>	<b>5</b>	<b>2</b>	<b>1</b>	<b>0</b>	<b>1</b>	<b>1</b>	<b>0</b>	<b>0</b>	<b>0</b>	<b>0</b>	<b>101</b>
Licenciado en Oceanología	1	6	7	4	0	0	1	0	0	0	0	0	0	0	0	0	0	18
	3	0	3	8	2	0	0	0	0	0	0	0	0	0	0	0	0	13
	5	0	0	1	7	0	2	1	0	1	0	0	0	0	0	0	0	12
	7	0	0	0	3	5	3	1	0	0	0	0	0	0	0	0	0	12
	<b>6</b>	<b>10</b>	<b>13</b>	<b>12</b>	<b>5</b>	<b>6</b>	<b>2</b>	<b>0</b>	<b>1</b>	<b>0</b>	<b>0</b>	<b>0</b>	<b>0</b>	<b>0</b>	<b>0</b>	<b>0</b>	<b>0</b>	<b>55</b>
Licenciatura en Gestión de Recursos Marinos y Portuarios	1	5	10	3	2	0	0	0	0	0	0	0	0	0	0	0	0	20
	3	0	13	6	3	1	0	0	0	0	0	0	0	0	0	0	0	23
	5	0	0	7	2	3	0	0	0	0	0	0	0	0	0	0	0	12
	7	0	0	0	10	7	1	3	0	0	0	0	0	0	0	0	0	21
	<b>5</b>	<b>23</b>	<b>16</b>	<b>17</b>	<b>11</b>	<b>1</b>	<b>3</b>	<b>0</b>	<b>0</b>	<b>0</b>	<b>0</b>	<b>0</b>	<b>0</b>	<b>0</b>	<b>0</b>	<b>0</b>	<b>0</b>	<b>76</b>
<b>FACULTAD DE COMERCIO EXTERIOR</b>		<b>50</b>	<b>146</b>	<b>132</b>	<b>122</b>	<b>69</b>	<b>26</b>	<b>9</b>	<b>7</b>	<b>4</b>	<b>0</b>	<b>0</b>	<b>1</b>	<b>0</b>	<b>0</b>	<b>0</b>	<b>0</b>	<b>566</b>
Licenciado en Aduanas	1	22	32	5	3	1	0	0	0	0	0	0	1	0	0	0	0	64
	3	0	37	29	7	0	0	0	0	1	0	0	0	0	0	0	0	74
	5	0	0	24	25	9	5	0	2	1	0	0	0	0	0	0	0	66
	7	0	0	1	23	28	7	6	0	1	0	0	0	0	0	0	0	66
	<b>22</b>	<b>69</b>	<b>59</b>	<b>58</b>	<b>38</b>	<b>12</b>	<b>6</b>	<b>2</b>	<b>3</b>	<b>0</b>	<b>0</b>	<b>1</b>	<b>0</b>	<b>0</b>	<b>0</b>	<b>0</b>	<b>270</b>	

Delegación / Escuela / Carrera	Sem.	Menos de 18 años	18 años	19 años	20 años	21 años	22 años	23 años	24 años	25 años	26 años	27 años	28 años	29 años	De 30 a 34	De 35 a 39	Más de 39	Total
Licenciado en Comercio Exterior	1	28	36	10	1	2	1	0	1	0	0	0	0	0	0	0	0	79
	3	0	41	32	8	0	1	0	0	0	0	0	0	0	0	0	0	82
	5	0	0	31	25	4	1	1	1	0	0	0	0	0	0	0	0	63
	7	0	0	0	30	25	11	2	3	1	0	0	0	0	0	0	0	72
		<b>28</b>	<b>77</b>	<b>73</b>	<b>64</b>	<b>31</b>	<b>14</b>	<b>3</b>	<b>5</b>	<b>1</b>	<b>0</b>	<b>0</b>	<b>0</b>	<b>0</b>	<b>0</b>	<b>0</b>	<b>0</b>	<b>296</b>
<b>FACULTAD DE CONTABILIDAD Y ADMINISTRACIÓN DE MANZANILLO</b>		<b>50</b>	<b>127</b>	<b>129</b>	<b>109</b>	<b>101</b>	<b>56</b>	<b>14</b>	<b>4</b>	<b>3</b>	<b>2</b>	<b>1</b>	<b>0</b>	<b>0</b>	<b>2</b>	<b>0</b>	<b>2</b>	<b>600</b>
Contador Público	1	26	34	5	2	0	0	0	0	0	1	0	0	0	0	0	1	69
	3	0	32	21	5	1	1	0	0	0	0	0	0	0	0	0	1	61
	5	0	0	33	17	5	2	2	0	0	0	0	0	0	0	0	0	59
	7	0	0	1	32	18	3	1	0	0	0	0	0	0	0	0	0	55
		<b>26</b>	<b>66</b>	<b>60</b>	<b>56</b>	<b>53</b>	<b>25</b>	<b>6</b>	<b>0</b>	<b>2</b>	<b>2</b>	<b>0</b>	<b>0</b>	<b>0</b>	<b>0</b>	<b>0</b>	<b>2</b>	<b>298</b>
Licenciado en Administración	1	18	22	7	5	1	1	0	1	0	0	0	0	0	0	0	0	55
	3	0	23	23	4	0	0	0	1	0	0	1	0	0	1	0	0	53
	5	0	0	22	16	6	2	2	0	0	0	0	0	0	0	0	0	48
		<b>18</b>	<b>45</b>	<b>52</b>	<b>25</b>	<b>7</b>	<b>3</b>	<b>2</b>	<b>2</b>	<b>0</b>	<b>0</b>	<b>1</b>	<b>0</b>	<b>0</b>	<b>1</b>	<b>0</b>	<b>0</b>	<b>156</b>
Licenciado en Administración de Empresas	7	0	0	1	18	12	12	1	0	1	0	0	0	0	0	0	0	45
	9	0	0	0	0	23	13	5	0	0	0	0	0	0	1	0	0	42
		<b>0</b>	<b>0</b>	<b>1</b>	<b>18</b>	<b>35</b>	<b>25</b>	<b>6</b>	<b>0</b>	<b>1</b>	<b>0</b>	<b>0</b>	<b>0</b>	<b>0</b>	<b>1</b>	<b>0</b>	<b>0</b>	<b>87</b>
Licenciado en Gestión de Negocios Digitales	1	6	11	3	1	1	0	0	1	0	0	0	0	0	0	0	0	23
	3	0	5	7	2	0	1	0	0	0	0	0	0	0	0	0	0	15
	5	0	0	6	2	0	1	0	0	0	0	0	0	0	0	0	0	9
		<b>6</b>	<b>16</b>	<b>16</b>	<b>5</b>	<b>1</b>	<b>2</b>	<b>0</b>	<b>1</b>	<b>0</b>	<b>0</b>	<b>0</b>	<b>0</b>	<b>0</b>	<b>0</b>	<b>0</b>	<b>0</b>	<b>47</b>
Licenciado en Informática Administrativa	7	0	0	0	5	5	1	0	1	0	0	0	0	0	0	0	0	12
		<b>0</b>	<b>0</b>	<b>0</b>	<b>5</b>	<b>5</b>	<b>1</b>	<b>0</b>	<b>1</b>	<b>0</b>	<b>0</b>	<b>0</b>	<b>0</b>	<b>0</b>	<b>0</b>	<b>0</b>	<b>0</b>	<b>12</b>
<b>FACULTAD DE INGENIERÍA ELECTROMECÁNICA</b>		<b>49</b>	<b>87</b>	<b>67</b>	<b>86</b>	<b>53</b>	<b>31</b>	<b>12</b>	<b>8</b>	<b>3</b>	<b>0</b>	<b>1</b>	<b>3</b>	<b>0</b>	<b>1</b>	<b>1</b>	<b>2</b>	<b>404</b>
Ingeniero Mecánico Electricista	1	10	7	4	1	0	1	0	0	0	0	1	0	0	0	1	0	25
	3	0	17	6	0	0	0	1	0	0	0	0	0	0	0	0	0	24
	5	0	0	9	7	3	2	1	0	1	0	0	0	0	0	0	0	23
	7	0	0	0	14	5	4	0	1	0	0	0	0	0	0	0	0	24
		<b>10</b>	<b>24</b>	<b>19</b>	<b>22</b>	<b>15</b>	<b>16</b>	<b>7</b>	<b>4</b>	<b>1</b>	<b>0</b>	<b>1</b>	<b>1</b>	<b>0</b>	<b>0</b>	<b>1</b>	<b>1</b>	<b>122</b>
Ingeniero en Comunicaciones y Electrónica	7	0	0	0	2	1	1	0	1	0	0	0	1	0	0	0	0	6
		<b>0</b>	<b>0</b>	<b>0</b>	<b>2</b>	<b>1</b>	<b>1</b>	<b>0</b>	<b>1</b>	<b>0</b>	<b>0</b>	<b>0</b>	<b>1</b>	<b>0</b>	<b>0</b>	<b>0</b>	<b>0</b>	<b>6</b>
Ingeniero en Mecatrónica	1	14	16	1	2	2	0	0	0	0	0	0	0	0	1	0	0	36
	3	0	16	10	7	0	0	1	0	0	0	0	0	0	0	0	0	34
	5	0	0	7	9	1	1	0	1	0	0	0	0	0	0	0	0	19
	7	0	0	0	16	8	0	0	0	0	0	0	0	0	0	0	0	24
		<b>14</b>	<b>32</b>	<b>18</b>	<b>35</b>	<b>25</b>	<b>12</b>	<b>4</b>	<b>3</b>	<b>1</b>	<b>0</b>	<b>0</b>	<b>1</b>	<b>0</b>	<b>1</b>	<b>0</b>	<b>0</b>	<b>146</b>
Ingeniero en Sistemas Computacionales	1	13	11	4	2	0	0	0	0	1	0	0	0	0	0	0	0	31
	3	1	8	3	2	0	1	1	0	0	0	0	0	0	0	0	0	16
	5	0	0	7	7	2	0	0	0	0	0	0	0	0	0	0	0	16
	7	0	0	0	9	7	1	0	0	0	0	0	0	0	0	0	0	17
		<b>14</b>	<b>19</b>	<b>14</b>	<b>20</b>	<b>9</b>	<b>2</b>	<b>1</b>	<b>0</b>	<b>1</b>	<b>0</b>	<b>0</b>	<b>0</b>	<b>0</b>	<b>0</b>	<b>0</b>	<b>0</b>	<b>80</b>

Delegación / Escuela / Carrera	Sem.	Menos de 18	18 años	19 años	20 años	21 años	22 años	23 años	24 años	25 años	26 años	27 años	28 años	29 años	De 30 a 34	De 35 a 39	Más de 39	Total
Ingeniero en Tecnologías Electrónicas	1	10	8	2	2	0	0	0	0	0	0	0	0	0	0	0	1	23
	3	1	4	7	2	2	0	0	0	0	0	0	0	0	0	0	0	16
	5	0	0	7	3	1	0	0	0	0	0	0	0	0	0	0	0	11
		<b>11</b>	<b>12</b>	<b>16</b>	<b>7</b>	<b>3</b>	<b>0</b>	<b>0</b>	<b>0</b>	<b>0</b>	<b>0</b>	<b>0</b>	<b>0</b>	<b>0</b>	<b>0</b>	<b>0</b>	<b>1</b>	<b>50</b>
<b>Delegación Tecomán</b>		<b>88</b>	<b>261</b>	<b>235</b>	<b>245</b>	<b>214</b>	<b>100</b>	<b>41</b>	<b>25</b>	<b>11</b>	<b>5</b>	<b>10</b>	<b>6</b>	<b>2</b>	<b>3</b>	<b>4</b>	<b>1</b>	<b>1251</b>
<b>FACULTAD DE CIENCIAS BIOLÓGICAS Y AGROPECUARIAS</b>		<b>27</b>	<b>101</b>	<b>83</b>	<b>87</b>	<b>80</b>	<b>41</b>	<b>16</b>	<b>12</b>	<b>3</b>	<b>2</b>	<b>2</b>	<b>2</b>	<b>1</b>	<b>1</b>	<b>1</b>	<b>0</b>	<b>459</b>
Ingeniero Agrónomo	1	19	48	14	8	0	1	0	1	0	0	2	0	0	0	0	0	93
	3	0	28	33	13	2	2	0	0	1	1	0	0	0	0	0	0	80
	5	0	0	20	32	7	7	2	2	0	0	0	0	0	0	0	0	70
	7	0	0	0	20	27	12	7	4	0	0	0	0	1	0	0	0	71
	9	0	0	0	0	33	15	7	3	2	0	0	2	0	1	0	0	63
		<b>19</b>	<b>76</b>	<b>67</b>	<b>73</b>	<b>69</b>	<b>37</b>	<b>16</b>	<b>10</b>	<b>3</b>	<b>1</b>	<b>2</b>	<b>2</b>	<b>1</b>	<b>1</b>	<b>0</b>	<b>0</b>	<b>377</b>
Licenciado en Biología	1	8	15	1	3	2	1	0	0	0	0	0	0	0	0	1	0	31
	3	0	10	8	4	1	0	0	1	0	0	0	0	0	0	0	0	24
	5	0	0	7	2	2	0	0	1	0	1	0	0	0	0	0	0	13
	7	0	0	0	5	6	3	0	0	0	0	0	0	0	0	0	0	14
		<b>8</b>	<b>25</b>	<b>16</b>	<b>14</b>	<b>11</b>	<b>4</b>	<b>0</b>	<b>2</b>	<b>0</b>	<b>1</b>	<b>0</b>	<b>0</b>	<b>0</b>	<b>1</b>	<b>0</b>	<b>0</b>	<b>82</b>
<b>FACULTAD DE CONTABILIDAD Y ADMINISTRACIÓN TECOMÁN</b>		<b>38</b>	<b>107</b>	<b>105</b>	<b>111</b>	<b>96</b>	<b>35</b>	<b>15</b>	<b>9</b>	<b>7</b>	<b>2</b>	<b>6</b>	<b>2</b>	<b>1</b>	<b>1</b>	<b>2</b>	<b>1</b>	<b>538</b>
Contador Público	1	23	37	9	4	1	1	0	0	0	0	0	0	0	0	0	0	75
	3	0	15	10	6	0	1	0	1	0	1	0	0	0	0	0	1	35
	5	0	0	18	11	1	0	1	0	0	0	0	0	0	0	0	0	31
	7	0	0	1	8	14	3	0	3	1	0	0	0	0	1	0	0	31
	9	0	0	0	0	12	12	4	2	2	0	0	1	0	0	0	0	33
		<b>23</b>	<b>52</b>	<b>38</b>	<b>29</b>	<b>28</b>	<b>17</b>	<b>5</b>	<b>6</b>	<b>3</b>	<b>1</b>	<b>0</b>	<b>1</b>	<b>0</b>	<b>0</b>	<b>1</b>	<b>1</b>	<b>205</b>
Licenciado en Administración	1	11	15	6	4	2	0	0	0	0	0	2	0	0	0	0	0	40
	3	0	28	21	9	2	0	3	0	0	0	0	0	0	0	0	0	63
	5	0	1	22	26	10	1	0	0	0	0	0	0	1	0	0	0	61
	7	0	0	1	26	22	2	3	0	0	1	0	0	0	0	0	0	55
	9	0	0	0	0	19	13	4	3	4	0	1	0	0	1	0	0	45
		<b>11</b>	<b>44</b>	<b>50</b>	<b>65</b>	<b>55</b>	<b>16</b>	<b>10</b>	<b>3</b>	<b>4</b>	<b>1</b>	<b>3</b>	<b>0</b>	<b>1</b>	<b>1</b>	<b>0</b>	<b>0</b>	<b>264</b>
Licenciado en Gestión de Negocios Digitales	1	4	5	4	1	0	0	0	0	0	0	1	1	0	0	0	0	16
	3	0	6	6	3	1	1	0	0	0	0	0	0	0	0	1	0	18
	5	0	0	7	4	4	0	0	0	0	0	0	0	0	0	0	0	15
		<b>4</b>	<b>11</b>	<b>17</b>	<b>8</b>	<b>5</b>	<b>1</b>	<b>0</b>	<b>0</b>	<b>0</b>	<b>0</b>	<b>1</b>	<b>1</b>	<b>0</b>	<b>0</b>	<b>1</b>	<b>0</b>	<b>49</b>
Licenciado en Informática Administrativa	7	0	0	0	9	8	1	0	0	0	0	2	0	0	0	0	0	20
		<b>0</b>	<b>0</b>	<b>0</b>	<b>9</b>	<b>8</b>	<b>1</b>	<b>0</b>	<b>0</b>	<b>0</b>	<b>0</b>	<b>2</b>	<b>0</b>	<b>0</b>	<b>0</b>	<b>0</b>	<b>0</b>	<b>20</b>
<b>FACULTAD DE MEDICINA VETERINARIA Y ZOOTECNIA</b>		<b>23</b>	<b>53</b>	<b>47</b>	<b>47</b>	<b>38</b>	<b>24</b>	<b>10</b>	<b>4</b>	<b>1</b>	<b>1</b>	<b>2</b>	<b>2</b>	<b>0</b>	<b>1</b>	<b>1</b>	<b>0</b>	<b>254</b>
Médico Veterinario Zootecnista	1	23	29	7	3	2	1	0	1	0	0	0	1	0	0	1	0	68
	3	0	24	22	8	4	0	1	0	0	1	0	0	0	0	0	0	60
	5	0	0	18	25	7	3	2	0	0	0	0	0	0	0	0	0	55
	7	0	0	0	11	15	4	1	2	1	0	0	1	0	1	0	0	36
	9	0	0	0	0	10	16	6	1	0	0	2	0	0	0	0	0	35
		<b>23</b>	<b>53</b>	<b>47</b>	<b>47</b>	<b>38</b>	<b>24</b>	<b>10</b>	<b>4</b>	<b>1</b>	<b>1</b>	<b>2</b>	<b>2</b>	<b>0</b>	<b>1</b>	<b>1</b>	<b>0</b>	<b>254</b>

Delegación / Escuela / Carrera	Sem.	Menos de 18	18 años	19 años	20 años	21 años	22 años	23 años	24 años	25 años	26 años	27 años	28 años	29 años	De 30 a 34	De 35 a 39	Más de 39	Total
<b>Delegación Colima</b>		<b>574</b>	<b>1242</b>	<b>1141</b>	<b>1093</b>	<b>805</b>	<b>463</b>	<b>224</b>	<b>101</b>	<b>53</b>	<b>32</b>	<b>21</b>	<b>14</b>	<b>15</b>	<b>38</b>	<b>13</b>	<b>15</b>	<b>5844</b>
<b>ESCUELA DE MERCADOTECNIA</b>		<b>55</b>	<b>118</b>	<b>73</b>	<b>83</b>	<b>47</b>	<b>29</b>	<b>19</b>	<b>8</b>	<b>2</b>	<b>1</b>	<b>2</b>	<b>1</b>	<b>0</b>	<b>2</b>	<b>0</b>	<b>1</b>	<b>441</b>
Licenciado en Mercadotecnia	1	32	27	8	2	2	1	1	1	0	0	0	1	0	0	0	0	75
	3	0	30	18	8	4	1	0	1	0	0	0	0	0	1	0	0	63
	5	0	0	10	11	7	4	4	0	0	0	1	0	0	0	0	0	37
	7	0	0	0	16	12	7	6	2	0	0	0	0	0	1	0	0	44
		<b>32</b>	<b>57</b>	<b>36</b>	<b>37</b>	<b>25</b>	<b>13</b>	<b>11</b>	<b>4</b>	<b>0</b>	<b>0</b>	<b>1</b>	<b>1</b>	<b>0</b>	<b>2</b>	<b>0</b>	<b>0</b>	<b>219</b>
Licenciado en Publicidad y Relaciones Públicas	1	23	30	6	6	1	0	0	0	0	0	0	0	0	0	0	0	66
	3	0	31	15	8	0	1	2	1	0	0	0	0	0	0	0	0	58
	5	0	0	16	16	5	6	1	1	1	0	1	0	0	0	0	1	48
	7	0	0	0	16	16	9	5	2	1	1	0	0	0	0	0	0	50
		<b>23</b>	<b>61</b>	<b>37</b>	<b>46</b>	<b>22</b>	<b>16</b>	<b>8</b>	<b>4</b>	<b>2</b>	<b>1</b>	<b>1</b>	<b>0</b>	<b>0</b>	<b>0</b>	<b>0</b>	<b>1</b>	<b>222</b>
<b>FACULTAD DE CIENCIAS</b>		<b>24</b>	<b>52</b>	<b>29</b>	<b>20</b>	<b>13</b>	<b>4</b>	<b>4</b>	<b>2</b>	<b>0</b>	<b>0</b>	<b>0</b>	<b>0</b>	<b>0</b>	<b>1</b>	<b>0</b>	<b>0</b>	<b>149</b>
Licenciado en Ciencia Ambiental y Gestión de Riesgos	1	10	11	3	0	1	1	0	0	0	0	0	0	0	1	0	0	27
	3	1	9	7	0	2	2	1	0	0	0	0	0	0	0	0	0	22
	5	0	0	4	1	3	0	0	1	0	0	0	0	0	0	0	0	9
	7	0	0	0	7	3	0	1	0	0	0	0	0	0	0	0	0	11
		<b>11</b>	<b>20</b>	<b>14</b>	<b>8</b>	<b>9</b>	<b>3</b>	<b>2</b>	<b>1</b>	<b>0</b>	<b>0</b>	<b>0</b>	<b>0</b>	<b>0</b>	<b>1</b>	<b>0</b>	<b>0</b>	<b>69</b>
Licenciado en Física	1	7	17	4	2	2	0	1	0	0	0	0	0	0	0	0	0	33
	3	0	5	6	0	0	1	0	0	0	0	0	0	0	0	0	0	12
	5	0	0	0	3	0	0	1	1	0	0	0	0	0	0	0	0	5
	7	0	0	0	2	1	0	0	0	0	0	0	0	0	0	0	0	3
		<b>7</b>	<b>22</b>	<b>10</b>	<b>7</b>	<b>3</b>	<b>1</b>	<b>2</b>	<b>1</b>	<b>0</b>	<b>0</b>	<b>0</b>	<b>0</b>	<b>0</b>	<b>0</b>	<b>0</b>	<b>0</b>	<b>53</b>
Licenciado en Matemáticas	1	6	7	1	3	1	0	0	0	0	0	0	0	0	0	0	0	18
	3	0	3	1	0	0	0	0	0	0	0	0	0	0	0	0	0	4
	5	0	0	3	2	0	0	0	0	0	0	0	0	0	0	0	0	5
		<b>6</b>	<b>10</b>	<b>5</b>	<b>5</b>	<b>1</b>	<b>0</b>	<b>0</b>	<b>0</b>	<b>0</b>	<b>0</b>	<b>0</b>	<b>0</b>	<b>0</b>	<b>0</b>	<b>0</b>	<b>0</b>	<b>27</b>
<b>FACULTAD DE CIENCIAS DE LA EDUCACIÓN</b>		<b>58</b>	<b>133</b>	<b>150</b>	<b>149</b>	<b>66</b>	<b>36</b>	<b>20</b>	<b>11</b>	<b>8</b>	<b>5</b>	<b>1</b>	<b>1</b>	<b>2</b>	<b>2</b>	<b>1</b>	<b>2</b>	<b>645</b>
Licenciado en Educación Especial	1	27	26	3	3	1	0	0	0	0	0	0	0	0	0	0	1	61
	3	0	30	29	5	3	0	1	2	0	0	0	0	0	0	0	0	70
	5	1	0	30	17	7	3	2	0	1	0	0	0	0	0	0	0	61
	7	0	0	0	30	14	8	4	0	2	0	0	0	0	1	1	0	60
		<b>28</b>	<b>56</b>	<b>62</b>	<b>55</b>	<b>25</b>	<b>11</b>	<b>7</b>	<b>2</b>	<b>3</b>	<b>0</b>	<b>0</b>	<b>0</b>	<b>0</b>	<b>1</b>	<b>1</b>	<b>1</b>	<b>252</b>
Licenciado en Educación Física y Deporte	1	19	29	13	6	4	5	2	1	0	0	1	0	0	0	0	1	81
	3	0	26	25	17	2	1	0	1	1	0	0	0	0	0	0	0	74
	5	0	0	22	18	9	6	2	2	1	1	0	0	0	0	0	0	61
	7	0	0	0	31	13	6	4	1	2	1	0	0	1	0	0	0	59
		<b>19</b>	<b>55</b>	<b>60</b>	<b>72</b>	<b>28</b>	<b>18</b>	<b>9</b>	<b>4</b>	<b>4</b>	<b>3</b>	<b>1</b>	<b>0</b>	<b>1</b>	<b>0</b>	<b>0</b>	<b>1</b>	<b>275</b>
Licenciado en Educación Media Especializado en Matemáticas	7	0	0	2	13	9	3	3	2	0	1	0	0	1	0	0	0	34
		<b>0</b>	<b>0</b>	<b>2</b>	<b>13</b>	<b>9</b>	<b>3</b>	<b>3</b>	<b>2</b>	<b>0</b>	<b>1</b>	<b>0</b>	<b>0</b>	<b>1</b>	<b>0</b>	<b>0</b>	<b>0</b>	<b>34</b>
Licenciado en Enseñanza de las Matemáticas	1	11	12	5	2	1	1	0	0	1	0	0	0	0	1	0	0	34
	3	0	10	8	0	2	0	1	2	0	0	0	0	0	0	0	0	23
	5	0	0	13	7	1	3	0	1	0	1	0	1	0	0	0	0	27
		<b>11</b>	<b>22</b>	<b>26</b>	<b>9</b>	<b>4</b>	<b>4</b>	<b>1</b>	<b>3</b>	<b>1</b>	<b>1</b>	<b>0</b>	<b>1</b>	<b>0</b>	<b>1</b>	<b>0</b>	<b>0</b>	<b>84</b>

Delegación / Escuela / Carrera	Sem.	Menos de 18	18 años	19 años	20 años	21 años	22 años	23 años	24 años	25 años	26 años	27 años	28 años	29 años	De 30 a 34	De 35 a 39	Más de 39	Total
<b>FACULTAD DE CIENCIAS POLÍTICAS Y SOCIALES</b>		<b>45</b>	<b>64</b>	<b>83</b>	<b>87</b>	<b>42</b>	<b>21</b>	<b>3</b>	<b>8</b>	<b>1</b>	<b>0</b>	<b>3</b>	<b>1</b>	<b>1</b>	<b>5</b>	<b>0</b>	<b>1</b>	<b>365</b>
Licenciado en Administración Pública y Ciencia Política	1	25	25	5	2	2	1	1	0	0	0	0	0	0	1	0	1	63
	3	0	17	23	7	3	0	1	1	0	0	0	0	0	0	0	0	52
	5	0	0	22	22	5	3	1	1	0	0	2	1	0	1	0	0	58
	7	0	0	0	18	22	9	0	3	0	0	0	0	0	2	0	0	54
		<b>25</b>	<b>42</b>	<b>50</b>	<b>49</b>	<b>32</b>	<b>13</b>	<b>3</b>	<b>5</b>	<b>0</b>	<b>0</b>	<b>2</b>	<b>1</b>	<b>0</b>	<b>4</b>	<b>0</b>	<b>1</b>	<b>227</b>
Licenciado en Relaciones Internacionales	1	19	15	2	1	1	2	0	0	0	0	0	0	0	0	0	0	40
	3	0	7	15	4	0	1	0	0	0	0	1	0	0	0	0	0	28
	5	0	0	16	15	3	1	0	0	0	0	0	1	0	0	0	0	36
	7	1	0	0	18	6	4	0	3	1	0	0	0	0	1	0	0	34
		<b>20</b>	<b>22</b>	<b>33</b>	<b>38</b>	<b>10</b>	<b>8</b>	<b>0</b>	<b>3</b>	<b>1</b>	<b>0</b>	<b>1</b>	<b>0</b>	<b>1</b>	<b>0</b>	<b>0</b>	<b>0</b>	<b>138</b>
<b>FACULTAD DE CONTABILIDAD Y ADMINISTRACIÓN COLIMA</b>		<b>63</b>	<b>141</b>	<b>133</b>	<b>130</b>	<b>117</b>	<b>70</b>	<b>32</b>	<b>14</b>	<b>13</b>	<b>5</b>	<b>1</b>	<b>0</b>	<b>5</b>	<b>3</b>	<b>2</b>	<b>1</b>	<b>730</b>
Contador Público	1	35	33	8	2	3	1	0	1	1	0	0	0	0	0	0	0	84
	3	1	37	22	8	2	2	0	0	2	0	0	0	1	0	0	0	75
	5	0	0	36	24	4	2	2	0	2	0	0	0	0	0	0	0	70
	7	0	0	0	35	21	4	5	2	1	0	0	0	0	1	0	0	69
	9	0	0	0	0	26	22	5	4	3	3	1	0	1	1	0	1	67
		<b>36</b>	<b>70</b>	<b>66</b>	<b>69</b>	<b>56</b>	<b>31</b>	<b>12</b>	<b>7</b>	<b>9</b>	<b>3</b>	<b>1</b>	<b>0</b>	<b>2</b>	<b>2</b>	<b>0</b>	<b>1</b>	<b>365</b>
Licenciado en Administración	1	27	34	11	6	4	0	1	0	0	0	0	0	1	0	0	0	84
	3	0	37	29	6	5	1	1	0	0	0	0	0	1	0	0	0	80
	5	0	0	27	23	8	7	4	0	0	0	0	0	0	0	0	0	69
	7	0	0	0	25	18	11	7	2	1	0	0	0	0	1	0	0	65
	9	0	0	0	1	26	20	7	5	3	2	0	0	1	0	2	0	67
		<b>27</b>	<b>71</b>	<b>67</b>	<b>61</b>	<b>61</b>	<b>39</b>	<b>20</b>	<b>7</b>	<b>4</b>	<b>2</b>	<b>0</b>	<b>0</b>	<b>3</b>	<b>1</b>	<b>2</b>	<b>0</b>	<b>365</b>
<b>FACULTAD DE DERECHO</b>		<b>44</b>	<b>98</b>	<b>85</b>	<b>82</b>	<b>95</b>	<b>51</b>	<b>13</b>	<b>3</b>	<b>2</b>	<b>2</b>	<b>0</b>	<b>1</b>	<b>1</b>	<b>2</b>	<b>0</b>	<b>1</b>	<b>480</b>
Licenciado en Derecho	1	44	48	7	1	2	3	0	0	0	0	0	1	0	1	0	0	107
	3	0	50	36	8	5	1	3	1	0	0	0	0	1	0	0	0	105
	5	0	0	42	27	11	4	0	0	0	0	0	0	0	0	0	0	84
	7	0	0	0	46	34	11	4	1	2	2	0	0	0	0	0	1	101
	9	0	0	0	0	43	32	6	1	0	0	0	0	0	1	0	0	83
		<b>44</b>	<b>98</b>	<b>85</b>	<b>82</b>	<b>95</b>	<b>51</b>	<b>13</b>	<b>3</b>	<b>2</b>	<b>2</b>	<b>0</b>	<b>1</b>	<b>1</b>	<b>2</b>	<b>0</b>	<b>1</b>	<b>480</b>
<b>FACULTAD DE ENFERMERÍA</b>		<b>40</b>	<b>113</b>	<b>94</b>	<b>82</b>	<b>74</b>	<b>41</b>	<b>18</b>	<b>8</b>	<b>2</b>	<b>2</b>	<b>2</b>	<b>2</b>	<b>0</b>	<b>2</b>	<b>3</b>	<b>1</b>	<b>484</b>
Licenciado en Enfermería	1	40	57	20	5	1	3	1	0	0	0	0	1	0	0	1	0	129
	3	0	56	36	11	2	0	0	2	1	0	0	0	0	1	0	0	109
	5	0	0	38	26	13	1	2	1	0	0	1	0	0	0	1	0	83
	7	0	0	0	40	27	10	5	4	1	1	0	0	0	1	0	0	89
	9	0	0	0	0	31	27	10	1	0	1	1	1	0	0	1	1	74
		<b>40</b>	<b>113</b>	<b>94</b>	<b>82</b>	<b>74</b>	<b>41</b>	<b>18</b>	<b>8</b>	<b>2</b>	<b>2</b>	<b>2</b>	<b>2</b>	<b>0</b>	<b>2</b>	<b>3</b>	<b>1</b>	<b>484</b>
<b>FACULTAD DE LETRAS Y COMUNICACIÓN</b>		<b>31</b>	<b>63</b>	<b>76</b>	<b>65</b>	<b>40</b>	<b>13</b>	<b>5</b>	<b>5</b>	<b>2</b>	<b>2</b>	<b>1</b>	<b>1</b>	<b>2</b>	<b>2</b>	<b>0</b>	<b>1</b>	<b>309</b>
Licenciado en Comunicación	1	13	15	8	1	0	2	0	1	1	0	0	0	1	0	0	0	42
	3	0	14	6	8	2	0	0	0	0	0	0	0	0	0	0	0	30
	5	0	0	20	18	1	1	1	0	0	0	0	0	0	0	0	0	41
	7	0	0	0	11	12	2	1	0	0	0	0	1	0	0	0	0	27
		<b>13</b>	<b>29</b>	<b>34</b>	<b>38</b>	<b>15</b>	<b>5</b>	<b>2</b>	<b>1</b>	<b>1</b>	<b>0</b>	<b>0</b>	<b>1</b>	<b>1</b>	<b>0</b>	<b>0</b>	<b>0</b>	<b>140</b>

Delegación / Escuela / Carrera	Sem.	Menos de 18	18 años	19 años	20 años	21 años	22 años	23 años	24 años	25 años	26 años	27 años	28 años	29 años	De 30 a 34	De 35 a 39	Más de 39	Total
Licenciado en Letras Hispanoamericanas	1	9	4	3	2	1	0	0	0	0	0	0	0	0	0	0	1	20
	3	0	2	8	2	3	0	0	0	0	0	0	0	0	1	0	0	16
	5	0	1	6	2	3	1	0	0	0	1	0	0	0	0	0	0	14
	7	0	0	0	2	1	4	2	1	1	0	1	0	0	0	0	0	12
	<b>9</b>	<b>7</b>	<b>17</b>	<b>8</b>	<b>8</b>	<b>5</b>	<b>2</b>	<b>1</b>	<b>1</b>	<b>1</b>	<b>1</b>	<b>0</b>	<b>0</b>	<b>1</b>	<b>0</b>	<b>1</b>	<b>0</b>	<b>62</b>
Licenciado en Lingüística	1	6	8	1	2	0	0	0	0	0	0	0	0	1	0	0	0	18
	3	0	3	5	2	1	1	0	0	0	0	0	0	0	0	0	0	12
	5	0	0	5	1	0	1	0	1	0	1	0	0	0	0	0	0	9
	7	0	0	0	3	6	1	0	1	0	0	0	0	0	1	0	0	12
	<b>6</b>	<b>11</b>	<b>11</b>	<b>8</b>	<b>7</b>	<b>3</b>	<b>0</b>	<b>2</b>	<b>0</b>	<b>1</b>	<b>0</b>	<b>0</b>	<b>1</b>	<b>1</b>	<b>0</b>	<b>0</b>	<b>0</b>	<b>51</b>
Licenciado en Periodismo	1	3	7	4	1	1	0	0	0	0	0	0	0	0	0	0	0	16
	3	0	9	6	0	2	0	1	0	0	0	0	0	0	0	0	0	18
	5	0	0	4	7	3	0	0	0	0	0	0	0	0	0	0	0	14
	7	0	0	0	3	4	0	0	1	0	0	0	0	0	0	0	0	8
	<b>3</b>	<b>16</b>	<b>14</b>	<b>11</b>	<b>10</b>	<b>0</b>	<b>1</b>	<b>1</b>	<b>0</b>	<b>0</b>	<b>0</b>	<b>0</b>	<b>0</b>	<b>0</b>	<b>0</b>	<b>0</b>	<b>0</b>	<b>56</b>
<b>FACULTAD DE MEDICINA</b>		<b>69</b>	<b>149</b>	<b>133</b>	<b>109</b>	<b>106</b>	<b>100</b>	<b>65</b>	<b>16</b>	<b>10</b>	<b>1</b>	<b>4</b>	<b>3</b>	<b>0</b>	<b>6</b>	<b>2</b>	<b>1</b>	<b>774</b>
Licenciado en Nutrición	1	14	19	6	1	2	0	1	0	0	0	0	0	1	1	0	0	45
	3	0	18	10	8	2	1	0	0	0	0	0	1	0	0	0	0	40
	5	0	0	18	9	2	2	2	1	0	0	0	0	0	0	0	0	34
	7	0	0	0	10	15	3	1	0	0	0	0	0	0	0	0	0	29
	<b>14</b>	<b>37</b>	<b>34</b>	<b>28</b>	<b>21</b>	<b>6</b>	<b>4</b>	<b>1</b>	<b>0</b>	<b>0</b>	<b>0</b>	<b>1</b>	<b>0</b>	<b>1</b>	<b>1</b>	<b>0</b>	<b>148</b>	
Médico Cirujano y Partero	1	55	52	8	3	0	0	1	0	0	1	0	0	1	0	0	0	121
	11	0	0	0	0	0	53	45	8	3	0	3	1	0	3	0	0	116
	3	0	60	47	10	3	3	0	0	1	0	0	0	0	0	0	0	124
	5	0	0	44	36	10	2	0	1	0	0	0	0	0	0	0	0	93
	7	0	0	0	32	30	5	5	1	2	0	0	0	0	1	0	1	77
	9	0	0	0	0	42	31	10	5	4	0	1	1	0	0	1	0	95
	<b>55</b>	<b>112</b>	<b>99</b>	<b>81</b>	<b>85</b>	<b>94</b>	<b>61</b>	<b>15</b>	<b>10</b>	<b>1</b>	<b>4</b>	<b>2</b>	<b>0</b>	<b>5</b>	<b>1</b>	<b>1</b>	<b>626</b>	
<b>FACULTAD DE PSICOLOGÍA</b>		<b>28</b>	<b>82</b>	<b>66</b>	<b>77</b>	<b>85</b>	<b>48</b>	<b>21</b>	<b>8</b>	<b>3</b>	<b>2</b>	<b>2</b>	<b>1</b>	<b>1</b>	<b>0</b>	<b>0</b>	<b>0</b>	<b>424</b>
Licenciado en Psicología	1	28	44	6	2	5	2	2	0	0	1	0	0	0	0	0	0	90
	3	0	37	25	9	3	1	0	0	0	0	0	0	0	0	0	0	75
	5	0	1	35	24	10	4	1	1	0	0	0	0	0	0	0	0	76
	7	0	0	0	42	31	12	2	4	0	1	2	0	1	0	0	0	95
	<b>28</b>	<b>82</b>	<b>66</b>	<b>77</b>	<b>85</b>	<b>48</b>	<b>21</b>	<b>8</b>	<b>3</b>	<b>2</b>	<b>2</b>	<b>1</b>	<b>1</b>	<b>0</b>	<b>0</b>	<b>0</b>	<b>424</b>	
<b>FACULTAD DE TELEMÁTICA</b>		<b>67</b>	<b>125</b>	<b>114</b>	<b>91</b>	<b>49</b>	<b>19</b>	<b>11</b>	<b>5</b>	<b>3</b>	<b>3</b>	<b>3</b>	<b>1</b>	<b>0</b>	<b>5</b>	<b>0</b>	<b>1</b>	<b>497</b>
Ingeniero de Software	1	34	32	7	3	2	0	0	1	0	0	0	1	0	1	0	0	81
	3	0	39	21	0	0	0	0	0	0	0	1	0	0	0	0	0	61
	5	0	0	33	23	4	1	1	1	1	1	0	0	0	0	0	0	65
	7	0	0	0	22	24	11	1	0	1	0	0	0	0	1	0	0	60
	<b>34</b>	<b>71</b>	<b>61</b>	<b>48</b>	<b>30</b>	<b>12</b>	<b>2</b>	<b>2</b>	<b>2</b>	<b>1</b>	<b>1</b>	<b>1</b>	<b>0</b>	<b>2</b>	<b>0</b>	<b>0</b>	<b>0</b>	<b>267</b>



Delegación / Escuela / Carrera	Sem.	Menos de 18 años	18 años	19 años	20 años	21 años	22 años	23 años	24 años	25 años	26 años	27 años	28 años	29 años	De 30 a 34	De 35 a 39	Más de 39	Total
Ingeniero en Telemática	1	33	31	8	4	0	1	0	1	0	0	1	0	0	0	0	1	80
	3	0	23	20	6	2	0	3	1	0	0	0	0	0	1	0	0	56
	5	0	0	25	15	1	1	4	1	1	0	0	0	0	1	0	0	49
	7	0	0	0	18	16	5	2	0	0	2	1	0	0	1	0	0	45
		<b>33</b>	<b>54</b>	<b>53</b>	<b>43</b>	<b>19</b>	<b>7</b>	<b>9</b>	<b>3</b>	<b>1</b>	<b>2</b>	<b>2</b>	<b>0</b>	<b>0</b>	<b>3</b>	<b>0</b>	<b>1</b>	<b>230</b>
<b>FACULTAD DE TRABAJO SOCIAL</b>		<b>31</b>	<b>78</b>	<b>76</b>	<b>82</b>	<b>42</b>	<b>13</b>	<b>8</b>	<b>2</b>	<b>1</b>	<b>2</b>	<b>0</b>	<b>0</b>	<b>0</b>	<b>1</b>	<b>0</b>	<b>2</b>	<b>338</b>
Licenciado en Trabajo Social	1	30	43	15	7	2	2	1	0	0	0	0	0	0	0	0	0	100
	3	0	35	29	7	3	1	0	1	0	0	0	0	0	1	0	0	77
	5	1	0	31	31	10	3	3	0	0	0	0	0	0	0	0	1	80
	7	0	0	1	37	27	7	4	1	1	2	0	0	0	0	0	1	81
		<b>31</b>	<b>78</b>	<b>76</b>	<b>82</b>	<b>42</b>	<b>13</b>	<b>8</b>	<b>2</b>	<b>1</b>	<b>2</b>	<b>0</b>	<b>0</b>	<b>0</b>	<b>1</b>	<b>0</b>	<b>2</b>	<b>338</b>
<b>INSTITUTO UNIVERSITARIO DE BELLAS ARTES</b>		<b>19</b>	<b>26</b>	<b>29</b>	<b>36</b>	<b>29</b>	<b>18</b>	<b>5</b>	<b>11</b>	<b>6</b>	<b>7</b>	<b>2</b>	<b>2</b>	<b>3</b>	<b>7</b>	<b>5</b>	<b>3</b>	<b>208</b>
Licenciado en Artes Visuales	1	6	7	2	1	0	2	2	2	0	0	0	0	0	0	0	1	23
	3	0	5	2	2	2	1	0	1	0	0	0	0	0	0	1	1	15
	5	0	0	2	6	4	1	0	0	1	0	0	1	1	0	2	1	19
	7	0	0	0	3	2	1	0	0	2	0	0	0	0	0	1	0	9
		<b>6</b>	<b>12</b>	<b>6</b>	<b>12</b>	<b>12</b>	<b>9</b>	<b>3</b>	<b>3</b>	<b>3</b>	<b>3</b>	<b>0</b>	<b>2</b>	<b>2</b>	<b>1</b>	<b>4</b>	<b>3</b>	<b>81</b>
Licenciado en Danza Escénica	1	10	9	2	2	0	1	0	0	0	0	0	0	0	0	0	0	24
	3	0	2	10	1	2	0	0	0	0	1	0	0	1	1	0	0	18
	5	0	0	7	9	3	0	0	2	0	0	1	0	0	0	0	0	22
	7	0	0	0	5	6	4	0	1	2	2	1	0	0	1	1	0	23
		<b>10</b>	<b>11</b>	<b>19</b>	<b>17</b>	<b>11</b>	<b>5</b>	<b>0</b>	<b>3</b>	<b>2</b>	<b>3</b>	<b>2</b>	<b>0</b>	<b>1</b>	<b>2</b>	<b>1</b>	<b>0</b>	<b>87</b>
Licenciado en Música	1	3	2	1	1	3	0	0	0	0	0	0	0	0	1	0	0	11
	3	0	1	2	1	2	1	0	2	0	0	0	0	0	0	0	0	9
	5	0	0	1	4	1	3	1	0	0	0	0	0	0	0	0	0	10
	7	0	0	0	1	0	0	1	3	1	1	0	0	0	3	0	0	10
		<b>3</b>	<b>3</b>	<b>4</b>	<b>7</b>	<b>6</b>	<b>4</b>	<b>2</b>	<b>5</b>	<b>1</b>	<b>1</b>	<b>0</b>	<b>0</b>	<b>0</b>	<b>4</b>	<b>0</b>	<b>0</b>	<b>40</b>
<b>Delegación Coquimatlán</b>		<b>243</b>	<b>466</b>	<b>442</b>	<b>366</b>	<b>337</b>	<b>179</b>	<b>75</b>	<b>33</b>	<b>16</b>	<b>7</b>	<b>3</b>	<b>2</b>	<b>6</b>	<b>5</b>	<b>2</b>	<b>1</b>	<b>2183</b>
<b>FACULTAD DE ARQUITECTURA Y DISEÑO</b>		<b>43</b>	<b>98</b>	<b>103</b>	<b>81</b>	<b>103</b>	<b>48</b>	<b>21</b>	<b>10</b>	<b>8</b>	<b>2</b>	<b>0</b>	<b>0</b>	<b>2</b>	<b>1</b>	<b>0</b>	<b>0</b>	<b>520</b>
Arquitecto	1	18	30	7	3	1	0	0	1	0	0	0	0	1	0	0	0	61
	3	0	23	20	5	1	2	1	0	0	0	0	0	0	0	0	0	52
	5	0	0	36	18	8	3	1	1	0	0	0	0	0	1	0	0	68
	7	0	0	0	20	15	6	1	2	0	0	0	0	0	0	0	0	44
		<b>18</b>	<b>53</b>	<b>63</b>	<b>46</b>	<b>60</b>	<b>29</b>	<b>8</b>	<b>7</b>	<b>2</b>	<b>1</b>	<b>0</b>	<b>0</b>	<b>1</b>	<b>1</b>	<b>0</b>	<b>0</b>	<b>289</b>
Licenciado en Diseño Gráfico	1	18	15	2	0	1	0	0	0	0	0	0	0	0	0	0	0	36
	3	0	4	10	1	1	1	0	0	0	0	0	0	1	0	0	0	18
	5	0	0	6	7	2	0	1	0	1	0	0	0	0	0	0	0	17
	7	0	0	0	9	7	1	0	0	0	0	0	0	0	0	0	0	17
		<b>18</b>	<b>19</b>	<b>18</b>	<b>17</b>	<b>21</b>	<b>9</b>	<b>6</b>	<b>2</b>	<b>3</b>	<b>1</b>	<b>0</b>	<b>0</b>	<b>1</b>	<b>0</b>	<b>0</b>	<b>0</b>	<b>115</b>

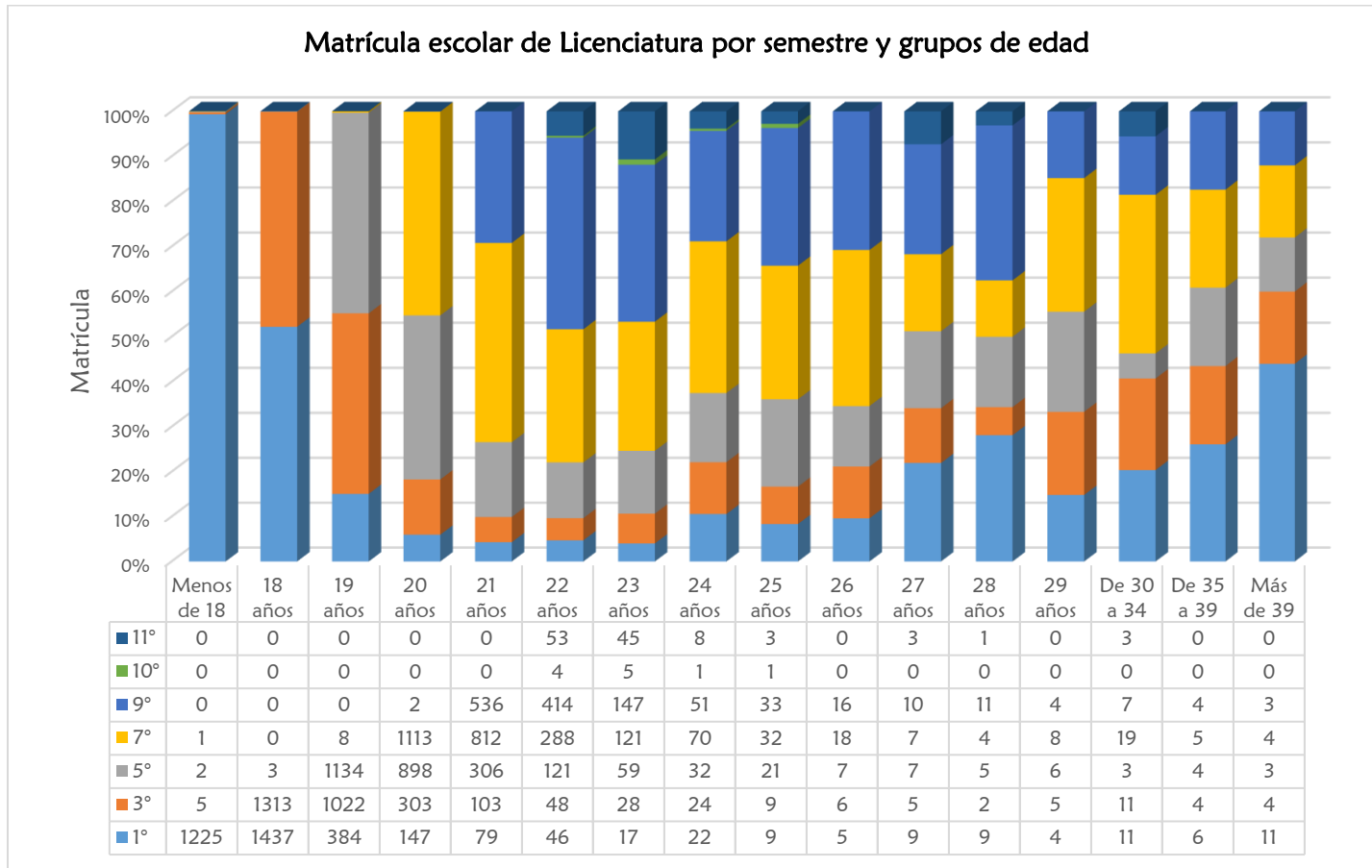
Delegación / Escuela / Carrera	Sem.	Menos de 18	18 años	19 años	20 años	21 años	22 años	23 años	24 años	25 años	26 años	27 años	28 años	29 años	De 30 a 34	De 35 a 39	Más de 39	Total
Licenciado en Diseño Industrial	1	7	12	3	1	1	0	0	0	2	0	0	0	0	0	0	0	26
	3	0	14	9	2	2	0	0	0	0	0	0	0	0	0	0	0	27
	5	0	0	10	4	4	3	0	0	0	0	0	0	0	0	0	0	21
	7	0	0	0	11	9	1	1	1	1	0	0	0	0	0	0	0	24
	9	0	0	0	0	6	6	6	0	0	0	0	0	0	0	0	0	18
	<b>7</b>	<b>26</b>	<b>22</b>	<b>18</b>	<b>22</b>	<b>10</b>	<b>7</b>	<b>1</b>	<b>3</b>	<b>0</b>	<b>0</b>	<b>0</b>	<b>0</b>	<b>0</b>	<b>0</b>	<b>0</b>	<b>0</b>	<b>116</b>
<b>FACULTAD DE CIENCIAS QUÍMICAS</b>																		
Ingeniero Químico en Alimentos	1	13	13	4	1	0	0	0	0	0	0	0	0	0	0	0	0	31
	3	0	17	8	2	4	2	0	0	0	0	0	0	0	0	0	0	33
	5	0	0	9	6	4	2	0	0	0	0	0	0	0	0	0	0	21
	7	0	0	0	11	2	4	2	0	0	1	0	0	0	0	0	0	20
	9	0	0	0	0	8	2	2	1	2	0	1	0	0	0	0	0	16
	<b>13</b>	<b>30</b>	<b>21</b>	<b>20</b>	<b>18</b>	<b>10</b>	<b>4</b>	<b>1</b>	<b>2</b>	<b>1</b>	<b>1</b>	<b>0</b>	<b>0</b>	<b>0</b>	<b>0</b>	<b>0</b>	<b>0</b>	<b>121</b>
Ingeniero Químico Metalúrgico	1	19	17	4	0	1	1	0	0	0	0	0	0	0	0	0	0	42
	3	0	21	15	6	0	0	0	2	0	0	0	0	0	0	0	0	44
	5	0	0	29	12	4	3	1	0	1	0	0	0	0	0	0	0	50
	7	0	0	0	14	7	2	1	0	1	0	0	0	0	0	0	0	25
	9	0	0	0	0	10	10	2	1	0	0	0	0	0	0	0	0	23
	<b>19</b>	<b>38</b>	<b>48</b>	<b>32</b>	<b>22</b>	<b>16</b>	<b>4</b>	<b>3</b>	<b>2</b>	<b>0</b>	<b>0</b>	<b>0</b>	<b>0</b>	<b>0</b>	<b>0</b>	<b>0</b>	<b>0</b>	<b>184</b>
Químico Farmacéutico Biólogo	1	29	30	5	1	1	1	0	0	0	0	0	0	0	0	0	0	67
	3	0	25	25	0	1	0	0	1	0	0	0	0	0	1	1	0	54
	5	0	0	22	22	1	1	1	1	0	0	0	0	0	0	0	0	48
	7	0	0	0	25	15	4	3	1	0	0	1	0	0	0	0	0	49
	9	0	0	0	0	18	14	7	0	1	0	0	0	0	0	0	0	40
	<b>29</b>	<b>55</b>	<b>52</b>	<b>48</b>	<b>36</b>	<b>20</b>	<b>11</b>	<b>3</b>	<b>1</b>	<b>0</b>	<b>0</b>	<b>1</b>	<b>0</b>	<b>1</b>	<b>1</b>	<b>0</b>	<b>258</b>	
<b>FACULTAD DE INGENIERÍA CIVIL</b>																		
Ingeniero Civil	1	41	41	3	2	0	2	0	0	0	0	0	0	0	0	0	0	89
	10	0	0	0	0	0	4	5	1	1	0	0	0	0	0	0	0	11
	3	0	40	19	2	0	1	0	0	0	0	1	0	0	0	0	0	63
	5	0	0	44	23	2	0	1	1	0	0	0	0	0	0	0	0	71
	7	0	0	0	42	19	12	4	2	1	1	0	0	0	0	0	0	81
	9	0	0	0	0	29	25	8	2	0	0	0	0	0	0	0	0	64
	<b>41</b>	<b>81</b>	<b>66</b>	<b>69</b>	<b>50</b>	<b>44</b>	<b>18</b>	<b>6</b>	<b>2</b>	<b>1</b>	<b>1</b>	<b>0</b>	<b>0</b>	<b>0</b>	<b>0</b>	<b>0</b>	<b>379</b>	
Ingeniero Topógrafo Geomático	1	10	18	9	0	1	0	1	0	0	0	0	0	0	0	0	0	39
	3	0	9	14	2	0	0	0	0	0	1	0	0	0	0	0	0	26
	5	0	0	10	6	3	0	0	0	0	0	0	0	0	0	0	0	19
	7	0	0	0	3	8	2	0	2	0	0	0	0	0	0	0	0	15
	<b>10</b>	<b>27</b>	<b>33</b>	<b>11</b>	<b>12</b>	<b>2</b>	<b>1</b>	<b>2</b>	<b>0</b>	<b>1</b>	<b>0</b>	<b>0</b>	<b>0</b>	<b>0</b>	<b>0</b>	<b>0</b>	<b>99</b>	
<b>FACULTAD DE INGENIERIA MECÁNICA Y ELÉCTRICA</b>																		
Ingeniería en Sistemas Electrónicos y Telecomunicaciones	1	6	4	4	3	1	0	1	0	0	0	0	0	0	0	0	0	19
	3	0	5	5	4	1	2	0	0	0	0	0	0	0	0	0	0	17
	5	0	0	4	3	1	0	1	0	0	0	0	0	0	0	0	0	9
	7	0	0	0	15	4	0	0	0	0	0	0	0	0	0	0	0	19
	<b>6</b>	<b>9</b>	<b>13</b>	<b>25</b>	<b>7</b>	<b>2</b>	<b>2</b>	<b>0</b>	<b>0</b>	<b>0</b>	<b>0</b>	<b>0</b>	<b>0</b>	<b>0</b>	<b>0</b>	<b>0</b>	<b>64</b>	

Delegación / Escuela / Carrera	Sem.	Menos de 18 años	18 años	19 años	20 años	21 años	22 años	23 años	24 años	25 años	26 años	27 años	28 años	29 años	De 30 a 34	De 35 a 39	Más de 39	Total
Ingeniero Mecánico Electricista	1	33	37	12	2	3	0	1	0	0	0	0	0	0	0	0	0	88
	3	0	25	23	8	4	2	0	0	0	0	0	0	0	0	0	0	62
	5	0	0	11	15	11	0	1	0	1	0	0	0	1	0	0	0	40
	7	0	0	0	10	12	2	2	1	0	0	0	0	1	0	0	0	28
	9	0	0	0	0	14	16	4	2	0	0	1	0	0	0	0	0	37
		<b>33</b>	<b>62</b>	<b>46</b>	<b>35</b>	<b>44</b>	<b>20</b>	<b>8</b>	<b>3</b>	<b>1</b>	<b>0</b>	<b>1</b>	<b>0</b>	<b>2</b>	<b>0</b>	<b>0</b>	<b>0</b>	<b>255</b>
Ingeniero en Mecatrónica	1	24	13	3	0	1	1	0	0	0	0	0	0	0	1	0	0	43
	3	0	19	11	2	3	0	0	0	0	0	0	0	0	0	0	0	35
	5	0	0	7	4	5	0	1	1	0	0	0	0	0	0	0	0	18
	7	0	0	0	11	11	3	1	2	0	0	0	0	1	0	0	0	29
	9	0	0	0	0	9	8	3	0	0	1	0	0	0	0	0	0	21
		<b>24</b>	<b>32</b>	<b>21</b>	<b>17</b>	<b>29</b>	<b>12</b>	<b>5</b>	<b>3</b>	<b>0</b>	<b>1</b>	<b>0</b>	<b>0</b>	<b>1</b>	<b>1</b>	<b>0</b>	<b>0</b>	<b>146</b>
Ingeniero en Sistemas Computacionales	1	24	19	6	0	1	0	0	1	0	1	0	1	0	1	0	1	55
	3	1	15	14	1	0	0	0	0	0	0	0	0	0	1	1	0	33
	5	0	0	19	13	5	3	0	0	0	0	0	0	1	0	0	0	41
	7	0	0	0	14	10	2	1	1	0	0	0	0	0	0	0	0	28
			<b>25</b>	<b>34</b>	<b>39</b>	<b>28</b>	<b>16</b>	<b>5</b>	<b>1</b>	<b>2</b>	<b>0</b>	<b>1</b>	<b>0</b>	<b>1</b>	<b>1</b>	<b>2</b>	<b>1</b>	<b>1</b>
<b>Delegación Villa de Álvarez</b>		<b>143</b>	<b>322</b>	<b>314</b>	<b>341</b>	<b>193</b>	<b>82</b>	<b>30</b>	<b>22</b>	<b>11</b>	<b>3</b>	<b>5</b>	<b>5</b>	<b>3</b>	<b>5</b>	<b>3</b>	<b>2</b>	<b>1484</b>
<b>ESCUELA DE FILOSOFÍA</b>		<b>2</b>	<b>5</b>	<b>5</b>	<b>11</b>	<b>1</b>	<b>1</b>	<b>1</b>	<b>2</b>	<b>2</b>	<b>0</b>	<b>0</b>	<b>1</b>	<b>1</b>	<b>1</b>	<b>1</b>	<b>2</b>	<b>36</b>
Licenciado en Filosofía	1	2	3	1	0	0	0	0	1	0	0	0	0	0	0	0	2	9
	3	0	2	2	1	0	0	1	0	1	0	0	1	0	0	0	0	8
	5	0	0	2	8	1	1	0	0	0	0	0	0	0	0	0	0	12
	7	0	0	0	2	0	0	0	1	1	0	0	0	1	1	1	0	7
			<b>2</b>	<b>5</b>	<b>5</b>	<b>11</b>	<b>1</b>	<b>1</b>	<b>1</b>	<b>2</b>	<b>2</b>	<b>0</b>	<b>0</b>	<b>1</b>	<b>1</b>	<b>1</b>	<b>1</b>	<b>2</b>
<b>FACULTAD DE ECONOMÍA</b>		<b>52</b>	<b>133</b>	<b>135</b>	<b>124</b>	<b>53</b>	<b>17</b>	<b>9</b>	<b>6</b>	<b>3</b>	<b>0</b>	<b>1</b>	<b>1</b>	<b>0</b>	<b>1</b>	<b>0</b>	<b>0</b>	<b>535</b>
Licenciado en Economía	1	11	13	8	2	0	0	0	0	0	0	0	0	0	0	0	0	34
	3	0	17	8	3	2	2	0	0	0	0	0	0	0	1	0	0	33
	5	0	0	13	14	2	0	0	1	1	0	0	1	0	0	0	0	32
	7	0	0	0	7	8	2	1	2	0	0	0	0	0	0	0	0	20
			<b>11</b>	<b>30</b>	<b>29</b>	<b>26</b>	<b>12</b>	<b>4</b>	<b>1</b>	<b>3</b>	<b>1</b>	<b>0</b>	<b>0</b>	<b>1</b>	<b>0</b>	<b>1</b>	<b>0</b>	<b>0</b>
Licenciado en Finanzas	1	13	22	3	1	0	0	0	0	0	0	0	0	0	0	0	0	39
	3	0	23	9	4	1	0	1	0	0	0	0	0	0	0	0	0	38
	5	0	0	22	21	5	0	1	0	1	0	0	0	0	0	0	0	50
	7	0	0	0	10	8	3	1	0	0	0	0	0	0	0	0	0	22
			<b>13</b>	<b>45</b>	<b>34</b>	<b>36</b>	<b>14</b>	<b>3</b>	<b>3</b>	<b>0</b>	<b>1</b>	<b>0</b>	<b>0</b>	<b>0</b>	<b>0</b>	<b>0</b>	<b>0</b>	<b>149</b>
Licenciado en Negocios Internacionales	1	28	30	6	5	2	0	0	0	0	0	1	0	0	0	0	0	72
	3	0	28	32	9	2	1	0	1	0	0	0	0	0	0	0	0	73
	5	0	0	34	17	11	1	1	0	1	0	0	0	0	0	0	0	65
	7	0	0	0	31	12	8	4	2	0	0	0	0	0	0	0	0	57
			<b>28</b>	<b>58</b>	<b>72</b>	<b>62</b>	<b>27</b>	<b>10</b>	<b>5</b>	<b>3</b>	<b>1</b>	<b>0</b>	<b>1</b>	<b>0</b>	<b>0</b>	<b>0</b>	<b>0</b>	<b>267</b>

Delegación / Escuela / Carrera	Sem.	Menos de 18 años	18 años	19 años	20 años	21 años	22 años	23 años	24 años	25 años	26 años	27 años	28 años	29 años	De 30 a 34	De 35 a 39	Más de 39	Total
<b>FACULTAD DE LENGUAS EXTRANJERAS</b>		<b>21</b>	<b>50</b>	<b>42</b>	<b>45</b>	<b>36</b>	<b>15</b>	<b>3</b>	<b>2</b>	<b>1</b>	<b>2</b>	<b>1</b>	<b>0</b>	<b>1</b>	<b>1</b>	<b>2</b>	<b>0</b>	<b>222</b>
Licenciado en Enseñanza de Lenguas	1	21	29	13	5	1	3	0	0	0	1	0	0	0	0	1	0	74
	3	0	21	16	6	1	2	1	1	0	0	0	0	0	0	0	0	48
	5	0	0	13	14	13	4	0	0	1	1	1	0	1	0	1	0	49
	7	0	0	0	20	21	6	2	1	0	0	0	0	0	1	0	0	51
		<b>21</b>	<b>50</b>	<b>42</b>	<b>45</b>	<b>36</b>	<b>15</b>	<b>3</b>	<b>2</b>	<b>1</b>	<b>2</b>	<b>1</b>	<b>0</b>	<b>1</b>	<b>1</b>	<b>2</b>	<b>0</b>	<b>222</b>
<b>FACULTAD DE PEDAGOGÍA</b>		<b>35</b>	<b>84</b>	<b>79</b>	<b>95</b>	<b>41</b>	<b>15</b>	<b>10</b>	<b>5</b>	<b>3</b>	<b>1</b>	<b>1</b>	<b>0</b>	<b>1</b>	<b>1</b>	<b>0</b>	<b>0</b>	<b>371</b>
Licenciado en Pedagogía	1	35	41	11	3	2	1	0	2	0	0	0	0	0	0	0	0	95
	3	0	43	27	4	4	1	1	1	1	0	1	0	0	1	0	0	84
	5	0	0	41	27	8	7	1	1	1	0	0	0	0	0	0	0	86
	7	0	0	0	61	27	6	8	1	1	1	0	0	1	0	0	0	106
		<b>35</b>	<b>84</b>	<b>79</b>	<b>95</b>	<b>41</b>	<b>15</b>	<b>10</b>	<b>5</b>	<b>3</b>	<b>1</b>	<b>1</b>	<b>0</b>	<b>1</b>	<b>1</b>	<b>0</b>	<b>0</b>	<b>371</b>
<b>FACULTAD DE TURISMO</b>		<b>33</b>	<b>50</b>	<b>53</b>	<b>66</b>	<b>62</b>	<b>34</b>	<b>7</b>	<b>7</b>	<b>2</b>	<b>0</b>	<b>2</b>	<b>3</b>	<b>0</b>	<b>1</b>	<b>0</b>	<b>0</b>	<b>320</b>
Licenciado en Gestión Turística	1	33	29	14	0	4	1	0	2	2	0	0	1	0	0	0	0	86
	3	0	21	20	11	1	2	0	0	0	0	0	0	0	0	0	0	55
	5	0	0	19	22	16	4	2	2	0	0	0	1	0	0	0	0	66
	7	0	0	0	33	17	4	1	1	0	0	0	0	0	0	0	0	56
	9	0	0	0	0	24	23	4	2	0	0	2	1	0	1	0	0	57
		<b>33</b>	<b>50</b>	<b>53</b>	<b>66</b>	<b>62</b>	<b>34</b>	<b>7</b>	<b>7</b>	<b>2</b>	<b>0</b>	<b>2</b>	<b>3</b>	<b>0</b>	<b>1</b>	<b>0</b>	<b>0</b>	<b>320</b>
<b>Total</b>		<b>1233</b>	<b>2753</b>	<b>2548</b>	<b>2463</b>	<b>1836</b>	<b>974</b>	<b>422</b>	<b>208</b>	<b>108</b>	<b>52</b>	<b>41</b>	<b>32</b>	<b>27</b>	<b>54</b>	<b>23</b>	<b>25</b>	<b>12799</b>

Elaboración: Coordinación de Planeación y Desarrollo Institucional.  
Fuente: Sistema de Control Escolar de la Universidad de Colima. SICEUC.  
Fecha de corte: 30 de septiembre de 2017.

Gráfico No. 3.9.



Elaboración: Coordinación de Planeación y Desarrollo Institucional.  
 Fuente: Sistema de Control Escolar de la Universidad de Colima. SICEUC.  
 Fecha de Corte: 30 de Septiembre de 2017.

Nivel Superior  
Matrícula escolar de Licenciatura con discapacidad  
agosto 2017- febrero 2018

Tabla No. 3.10.

Carrera	Discapacidad	Hombre	Mujer	Total
<b>Delegación Manzanillo</b>		<b>6</b>	<b>8</b>	<b>14</b>
<b>FACULTAD DE COMERCIO EXTERIOR</b>		<b>2</b>	<b>3</b>	<b>5</b>
Licenciado en Aduanas	Baja Visión	0	1	1
Licenciado en Comercio Exterior	Baja Visión	1	1	2
	Motriz: Disc. extremidades superiores	0	1	1
	Sordera	1	0	1
<b>FACULTAD DE CONTABILIDAD Y ADMINISTRACIÓN DE MANZANILLO</b>		<b>1</b>	<b>5</b>	<b>6</b>
Contador Público	Baja Visión	1	2	3
	Sordera	0	1	1
Licenciado en Administración de Empresas	Baja Visión	0	1	1
	Motriz: Disc. extremidades inferiores	0	1	1
<b>FACULTAD DE INGENIERÍA ELECTROMECAÁNICA</b>		<b>3</b>	<b>0</b>	<b>3</b>
Ingeniero en Mecatrónica	Discapacidad múltiple	1	0	1
Ingeniero en Tecnologías Electrónicas	Hipoacusia	1	0	1
	Motriz: Disc. extremidades superiores	1	0	1
<b>Delegación Tecomán</b>		<b>8</b>	<b>1</b>	<b>9</b>
<b>FACULTAD DE CIENCIAS BIOLÓGICAS Y AGROPECUARIAS</b>		<b>3</b>	<b>0</b>	<b>3</b>
Ingeniero Agrónomo	Baja Visión	3	0	3
<b>FACULTAD DE CONTABILIDAD Y ADMINISTRACIÓN TECOMÁN</b>		<b>5</b>	<b>0</b>	<b>5</b>
Licenciado en Administración	Baja Visión	1	0	1
	Motriz: Disc. extremidades inferiores	1	0	1
Licenciado en Gestión de Negocios Digitales	Motriz: Disc. extremidades inferiores	2	0	2
Licenciado en Informática Administrativa	Baja Visión	1	0	1
<b>FACULTAD DE MEDICINA VETERINARIA Y ZOOTECNIA</b>		<b>0</b>	<b>1</b>	<b>1</b>
Médico Veterinario Zootecnista	Baja Visión	0	1	1
<b>Delegación Colima</b>		<b>20</b>	<b>16</b>	<b>36</b>
<b>ESCUELA DE MERCADOTECNIA</b>		<b>1</b>	<b>0</b>	<b>1</b>
Licenciado en Publicidad y Relaciones Públicas	Baja Visión	1	0	1
<b>FACULTAD DE CIENCIAS</b>		<b>0</b>	<b>1</b>	<b>1</b>
Licenciado en Ciencia Ambiental y Gestión de Riesgos	Autismo	0	1	1
<b>FACULTAD DE CIENCIAS DE LA EDUCACIÓN</b>		<b>3</b>	<b>1</b>	<b>4</b>
Licenciado en Educación Especial	Ceguera	1	0	1
	Motriz: Disc. extremidades superiores	1	0	1
Licenciado en Educación Física y Deporte	Motriz: Disc. extremidades inferiores	1	1	2
<b>FACULTAD DE CIENCIAS POLÍTICAS Y SOCIALES</b>		<b>2</b>	<b>0</b>	<b>2</b>
Licenciado en Administración Pública y Ciencia Política	Discapacidad intelectual	1	0	1
	Motriz: Disc. extremidades inferiores	1	0	1
<b>FACULTAD DE CONTABILIDAD Y ADMINISTRACIÓN COLIMA</b>		<b>2</b>	<b>2</b>	<b>4</b>
Contador Público	Baja Visión	0	2	2
	Motriz: Disc. extremidades inferiores	1	0	1
Licenciado en Administración	Baja Visión	1	0	1
<b>FACULTAD DE DERECHO</b>		<b>1</b>	<b>1</b>	<b>2</b>
Licenciado en Derecho	Baja Visión	0	1	1
	Ceguera	1	0	1
<b>FACULTAD DE ENFERMERÍA</b>		<b>0</b>	<b>5</b>	<b>5</b>
Licenciado en Enfermería	Baja Visión	0	4	4
	Sordera	0	1	1
<b>FACULTAD DE LETRAS Y COMUNICACIÓN</b>		<b>3</b>	<b>1</b>	<b>4</b>
Licenciado en Comunicación	Baja Visión	2	0	2
Licenciado en Lingüística	Ceguera	1	0	1
Licenciado en Periodismo	Motriz: Disc. extremidades inferiores	0	1	1

Carrera	Discapacidad	Hombre	Mujer	Total
<b>FACULTAD DE MEDICINA</b>				
Licenciado en Nutrición	Baja Visión	1	0	1
Médico Cirujano y Partero	Discapacidad múltiple	1	0	1
	Motriz: Disc. extremidades inferiores	1	0	1
<b>FACULTAD DE PSICOLOGÍA</b>				
Licenciado en Psicología	Baja Visión	2	0	2
	Ceguera	0	1	1
	Motriz: Disc. extremidades inferiores	0	1	1
<b>FACULTAD DE TELEMÁTICA</b>				
Ingeniero de Software	Motriz: Disc. extremidades inferiores	0	1	1
<b>FACULTAD DE TRABAJO SOCIAL</b>				
Licenciado en Trabajo Social	Baja Visión	0	1	1
<b>INSTITUTO UNIVERSITARIO DE BELLAS ARTES</b>				
Licenciado en Artes Visuales	Alumno con aptitudes sobresalientes	0	1	1
	Autismo	1	0	1
Licenciado en Música	Baja Visión	1	0	1
	Ceguera	1	0	1
<b>Delegación Coquimatlán</b>		<b>6</b>	<b>2</b>	<b>8</b>
<b>FACULTAD DE ARQUITECTURA Y DISEÑO</b>				
Arquitecto	Baja Visión	1	0	1
<b>FACULTAD DE CIENCIAS QUÍMICAS</b>				
Químico Farmacéutico Biólogo	Baja Visión	1	0	1
	Hipoacusia	0	1	1
<b>FACULTAD DE INGENIERÍA CIVIL</b>				
Ingeniero Civil	Motriz: Disc. extremidades inferiores	1	0	1
Ingeniero Topógrafo Geomático	Baja Visión	1	0	1
<b>FACULTAD DE INGENIERÍA MECÁNICA Y ELÉCTRICA</b>				
Ingeniero Mecánico Electricista	Baja Visión	1	0	1
Ingeniero en Mecatrónica	Sordera	1	0	1
Ingeniero en Sistemas Computacionales	Baja Visión	0	1	1
<b>Delegación Villa de Álvarez</b>		<b>1</b>	<b>3</b>	<b>4</b>
<b>ESCUELA DE FILOSOFÍA</b>				
Licenciado en Filosofía	Baja Visión	0	1	1
<b>FACULTAD DE ECONOMÍA</b>				
Licenciado en Negocios Internacionales	Baja Visión	0	1	1
<b>FACULTAD DE TURISMO</b>				
Licenciado en Gestión Turística	Baja Visión	1	0	1
	Ceguera	0	1	1
<b>Total</b>		<b>41</b>	<b>30</b>	<b>71</b>

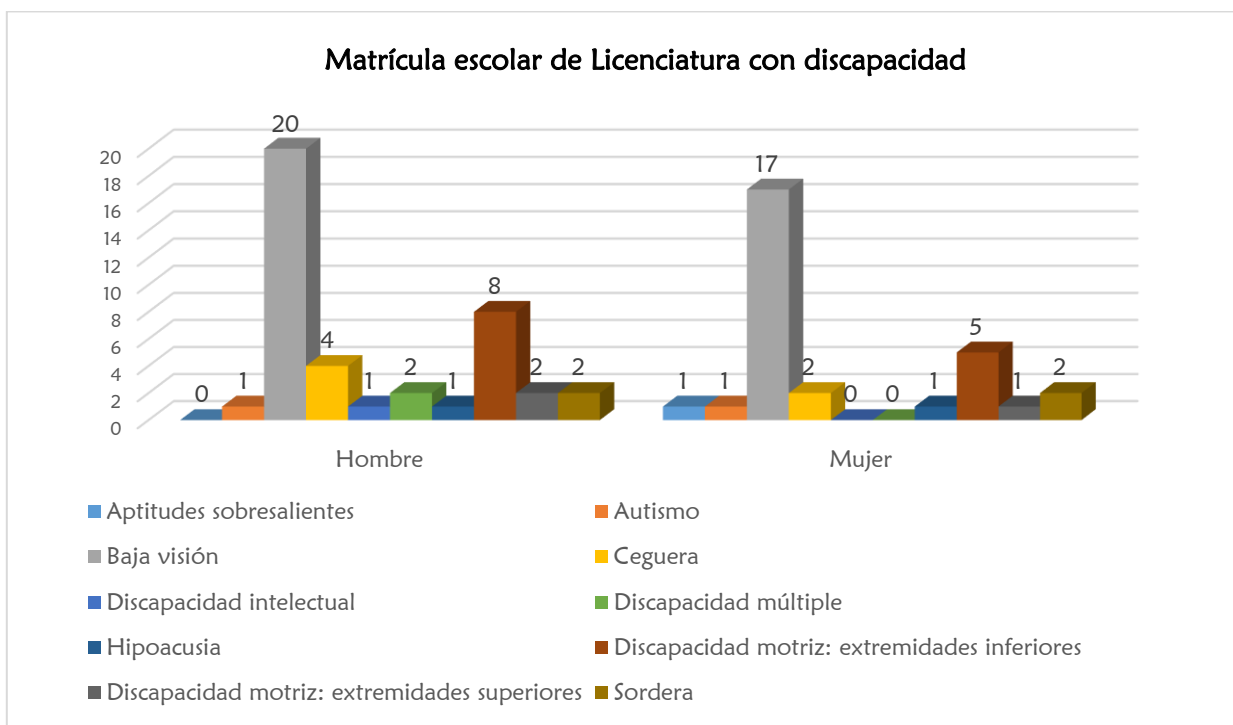
Elaboración: Coordinación de Planeación y Desarrollo Institucional.

Fuente: Sistema de Control Escolar de la Universidad de Colima. SICEUC.

Fecha de corte: 30 de septiembre de 2017.

La matrícula con discapacidad aumentó para este ciclo escolar, pues de 64 alumnos con alguna discapacidad registrados el año anterior, a la fecha de corte contamos con 71 estudiantes. En la gráfica 3.10. podemos visualizar la condición con la que cuenta cada uno de éstos además del sexo, siendo para este año el 57.7% de género masculino y el 42.3% femenino. Según dicha gráfica baja visión (52.1%) y discapacidad motriz: extremidades inferiores (18.3%) representan el primer y segundo lugar con matrícula bajo esta condición.

Gráfico No. 3.10.



Elaboración: Coordinación de Planeación y Desarrollo Institucional.  
 Fuente: Sistema de Control Escolar de la Universidad de Colima. SICEUC.  
 Fecha de Corte: 30 de Septiembre de 2017.



**Nivel Superior**  
**Matrícula escolar de Licenciatura hablante de alguna lengua indígena**  
**agosto 2017- febrero 2018**

Tabla No. 3.11.

Plantel	Carrera	Hombre	Mujer	Total	Discapacidad
<b>Delegación Manzanillo</b>					
ESCUELA DE TURISMO Y GASTRONOMÍA	Licenciado en Gastronomía	0	2	2	0
FACULTAD DE COMERCIO EXTERIOR	Licenciado en Comercio Exterior	0	1	1	0
FACULTAD DE INGENIERÍA ELECTROMECAÁNICA	Ingeniero Mecánico Electricista	0	1	1	0
	Ingeniero en Tecnologías Electrónicas	0	1	1	0
<b>Delegación Colima</b>					
ESCUELA DE MERCADOTECNIA	Licenciado en Mercadotecnia	0	1	1	0
FACULTAD DE CONTABILIDAD Y ADMINISTRACIÓN COLIMA	Contador Público	1	2	3	0
FACULTAD DE ENFERMERÍA	Licenciado en Enfermería	0	2	2	0
FACULTAD DE MEDICINA	Licenciado en Nutrición	1	0	1	0
	Médico Cirujano y Partero	0	1	1	0
INSTITUTO UNIVERSITARIO DE BELLAS ARTES	Licenciado en Artes Visuales	1	0	1	0
<b>Delegación Coquimatlán</b>					
FACULTAD DE CIENCIAS QUÍMICAS	Ingeniero Químico en Alimentos	0	1	1	0
FACULTAD DE INGENIERÍA MECÁNICA Y ELÉCTRICA	Ingeniero en Sistemas Computacionales	0	1	1	0
<b>Total</b>		<b>3</b>	<b>13</b>	<b>16</b>	<b>0</b>

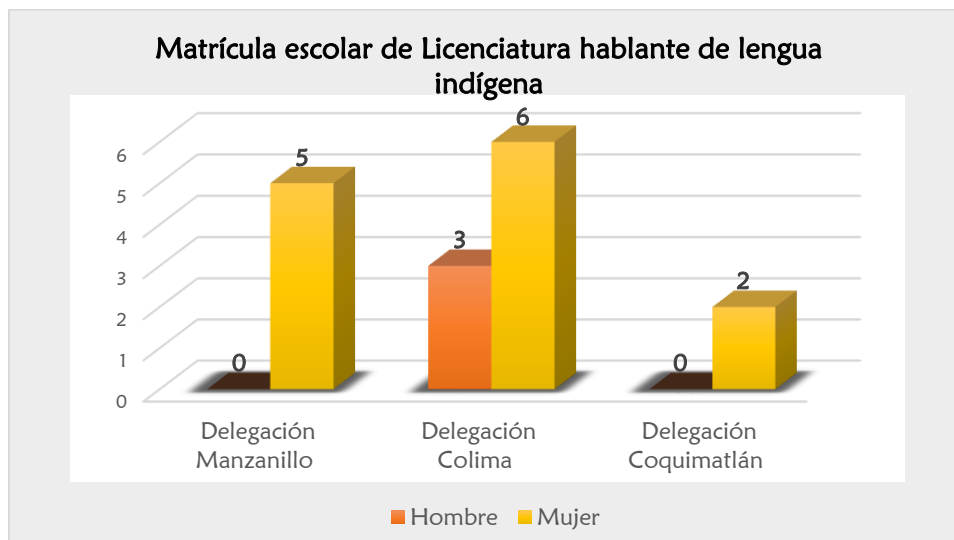
Elaboración: Coordinación de Planeación y Desarrollo Institucional.

Fuente: Sistema de Control Escolar de la Universidad de Colima. SICEUC.

Fecha de corte: 30 de septiembre de 2017.

Para el caso de la matrícula hablante de alguna lengua indígena no hubo variación de un año a otro pues se mantienen 16 alumnos. el 81.2% son mujeres y el 18.8% hombres. Enseguida se distinguen por delegación regional el total de la matrícula dividida por sexo.

Gráfico No. 3.11.



Elaboración: Coordinación de Planeación y Desarrollo Institucional.  
Fuente: Sistema de Control Escolar de la Universidad de Colima. SICEUC.  
Fecha de Corte: 30 de Septiembre de 2017.

Nivel Superior  
Retención escolar de Licenciatura  
agosto 2017- febrero 2018

Tabla No. 3.12.

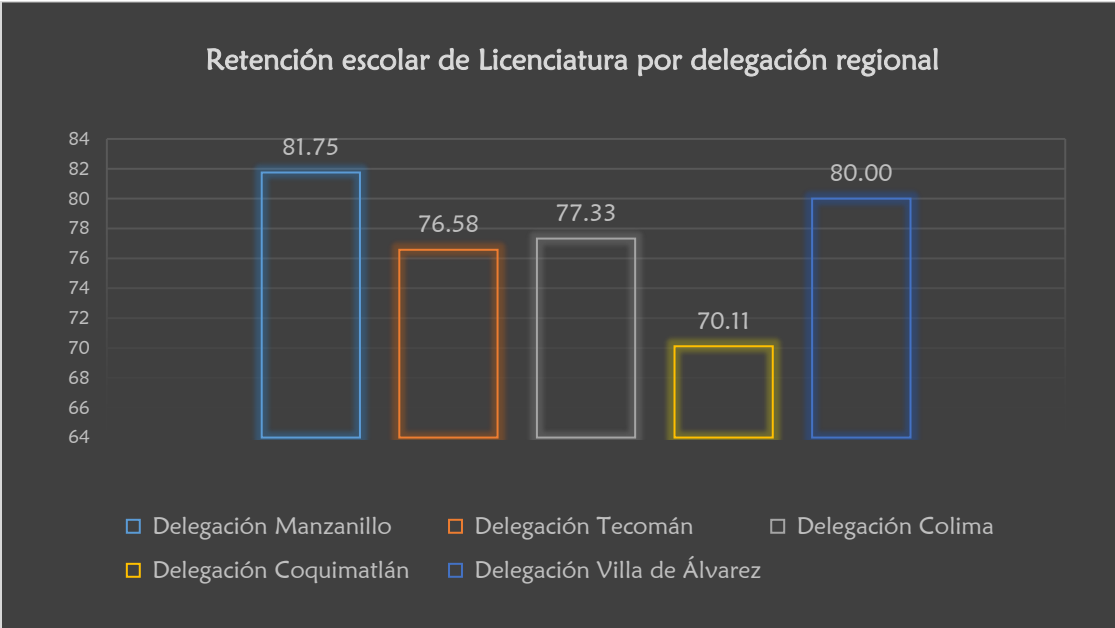
Delegación / Plantel / Programa	Primer ingreso			Tercer semestre			Retención
	Hombre	Mujer	Total	Hombre	Mujer	Total	
<b>Delegación Manzanillo</b>	<b>258</b>	<b>312</b>	<b>570</b>	<b>198</b>	<b>268</b>	<b>466</b>	<b>81.75</b>
<b>ESCUELA DE TURISMO Y GASTRONOMÍA</b>	<b>12</b>	<b>47</b>	<b>59</b>	<b>11</b>	<b>40</b>	<b>51</b>	<b>86.44</b>
Licenciado en Gastronomía	7	20	27	6	17	23	85.18
Licenciado en Gestión Turística	5	27	32	5	23	28	87.50
<b>FACULTAD DE CIENCIAS MARINAS</b>	<b>44</b>	<b>41</b>	<b>85</b>	<b>21</b>	<b>34</b>	<b>55</b>	<b>64.70</b>
Ingeniero Oceánico	25	12	37	8	11	19	51.35
Licenciado en Oceanología	9	14	23	4	9	13	56.52
Licenciatura en Gestión de Recursos Marinos y Portuarios	10	15	25	9	14	23	92.00
<b>FACULTAD DE COMERCIO EXTERIOR</b>	<b>50</b>	<b>112</b>	<b>162</b>	<b>49</b>	<b>104</b>	<b>153</b>	<b>94.44</b>
Licenciado en Aduanas	27	49	76	26	46	72	94.73
Licenciado en Comercio Exterior	23	63	86	23	58	81	94.18
<b>FACULTAD DE CONTABILIDAD Y ADMINISTRACIÓN MANZANILLO</b>	<b>59</b>	<b>90</b>	<b>149</b>	<b>48</b>	<b>73</b>	<b>121</b>	<b>81.20</b>
Contador Público	21	42	63	20	38	58	92.06
Licenciado en Administración	28	34	62	21	30	51	82.25
Licenciado en Gestión de Negocios Digitales	10	14	24	7	5	12	50.00
<b>FACULTAD DE INGENIERÍA ELECTROMECAÁNICA</b>	<b>93</b>	<b>22</b>	<b>115</b>	<b>69</b>	<b>17</b>	<b>86</b>	<b>74.78</b>
Ingeniero Mecánico Electricista	26	4	30	21	3	24	80.00
Ingeniero en Mecatrónica	25	8	33	25	7	32	96.96
Ingeniero en Sistemas Computacionales	24	6	30	9	5	14	46.66
Ingeniero en Tecnologías Electrónicas	18	4	22	14	2	16	72.72
<b>Delegación Tecomán</b>	<b>202</b>	<b>144</b>	<b>346</b>	<b>147</b>	<b>118</b>	<b>265</b>	<b>76.58</b>
<b>FACULTAD DE CIENCIAS BIOLÓGICAS Y AGROPECUARIAS</b>	<b>92</b>	<b>39</b>	<b>131</b>	<b>67</b>	<b>31</b>	<b>98</b>	<b>74.80</b>
Ingeniero Agrónomo	83	16	99	63	14	77	77.77
Licenciado en Biología	9	23	32	4	17	21	65.62
<b>FACULTAD DE CONTABILIDAD Y ADMINISTRACIÓN TECOMÁN</b>	<b>67</b>	<b>81</b>	<b>148</b>	<b>45</b>	<b>66</b>	<b>111</b>	<b>75.00</b>
Contador Público	15	28	43	10	25	35	81.39
Licenciado en Administración	31	43	74	25	34	59	79.72
Licenciado en Gestión de Negocios Digitales	21	10	31	10	7	17	54.83
<b>FACULTAD DE MEDICINA VETERINARIA Y ZOOTECNIA</b>	<b>43</b>	<b>24</b>	<b>67</b>	<b>35</b>	<b>21</b>	<b>56</b>	<b>83.58</b>
Médico Veterinario Zootecnista	43	24	67	35	21	56	83.58
<b>Delegación Colima</b>	<b>666</b>	<b>958</b>	<b>1624</b>	<b>492</b>	<b>764</b>	<b>1256</b>	<b>77.33</b>
<b>ESCUELA DE MERCADOTECNIA</b>	<b>66</b>	<b>82</b>	<b>148</b>	<b>45</b>	<b>60</b>	<b>105</b>	<b>70.94</b>
Licenciado en Mercadotecnia	41	36	77	26	28	54	70.12
Licenciado en Publicidad y Relaciones Públicas	25	46	71	19	32	51	71.83
<b>FACULTAD DE CIENCIAS</b>	<b>36</b>	<b>27</b>	<b>63</b>	<b>18</b>	<b>15</b>	<b>33</b>	<b>52.38</b>
Licenciado en Ciencia Ambiental y Gestión de Riesgos	14	16	30	10	11	21	70.00
Licenciado en Física	13	7	20	5	3	8	40.00
Licenciado en Matemáticas	9	4	13	3	1	4	30.76
<b>FACULTAD DE CIENCIAS DE LA EDUCACIÓN</b>	<b>85</b>	<b>118</b>	<b>203</b>	<b>61</b>	<b>102</b>	<b>163</b>	<b>80.29</b>
Licenciado en Educación Especial	5	73	78	3	66	69	88.46
Licenciado en Educación Física y Deporte	62	24	86	50	22	72	83.72
Licenciado en Enseñanza de las Matemáticas	18	21	39	8	14	22	56.41
<b>FACULTAD DE CIENCIAS POLÍTICAS Y SOCIALES</b>	<b>45</b>	<b>59</b>	<b>104</b>	<b>34</b>	<b>44</b>	<b>78</b>	<b>75.00</b>
Licenciado en Administración Pública y Ciencia Política	35	35	70	25	27	52	74.28
Licenciado en Relaciones Internacionales	10	24	34	9	17	26	76.47
<b>FACULTAD DE CONTABILIDAD Y ADMINISTRACIÓN</b>	<b>58</b>	<b>112</b>	<b>170</b>	<b>47</b>	<b>99</b>	<b>146</b>	<b>85.88</b>
Contador Público	29	58	87	22	50	72	82.75
Licenciado en Administración	29	54	83	25	49	74	89.15
<b>FACULTAD DE DERECHO</b>	<b>33</b>	<b>77</b>	<b>110</b>	<b>29</b>	<b>65</b>	<b>94</b>	<b>85.45</b>
Licenciado en Derecho	33	77	110	29	65	94	85.45
<b>FACULTAD DE ENFERMERÍA</b>	<b>30</b>	<b>104</b>	<b>134</b>	<b>15</b>	<b>91</b>	<b>106</b>	<b>79.10</b>
Licenciado en Enfermería	30	104	134	15	91	106	79.10

Delegación / Plantel / Programa	Primer ingreso			Tercer semestre			Retención
	Hombre	Mujer	Total	Hombre	Mujer	Total	
<b>FACULTAD DE LETRAS Y COMUNICACIÓN</b>	<b>38</b>	<b>60</b>	<b>98</b>	<b>27</b>	<b>47</b>	<b>74</b>	<b>75.51</b>
Licenciado en Comunicación	13	25	38	11	19	30	78.94
Licenciado en Letras Hispanoamericanas	6	14	20	3	12	15	75.00
Licenciado en Lingüística	8	10	18	5	6	11	61.11
Licenciado en Periodismo	11	11	22	8	10	18	81.81
<b>FACULTAD DE MEDICINA</b>	<b>71</b>	<b>111</b>	<b>182</b>	<b>64</b>	<b>89</b>	<b>153</b>	<b>84.06</b>
Licenciado en Nutrición	14	33	47	11	28	39	82.97
Médico Cirujano y Partero	57	78	135	53	61	114	84.44
<b>FACULTAD DE PSICOLOGÍA</b>	<b>31</b>	<b>62</b>	<b>93</b>	<b>25</b>	<b>46</b>	<b>71</b>	<b>76.34</b>
Licenciado en Psicología	31	62	93	25	46	71	76.34
<b>FACULTAD DE TELEMÁTICA</b>	<b>132</b>	<b>24</b>	<b>156</b>	<b>98</b>	<b>18</b>	<b>116</b>	<b>74.35</b>
Ingeniero de Software	64	13	77	51	10	61	79.22
Ingeniero en Telemática	68	11	79	47	8	55	69.62
<b>FACULTAD DE TRABAJO SOCIAL</b>	<b>14</b>	<b>93</b>	<b>107</b>	<b>12</b>	<b>65</b>	<b>77</b>	<b>71.96</b>
Licenciado en Trabajo Social	14	93	107	12	65	77	71.96
<b>INSTITUTO UNIVERSITARIO DE BELLAS ARTES</b>	<b>27</b>	<b>29</b>	<b>56</b>	<b>17</b>	<b>23</b>	<b>40</b>	<b>71.42</b>
Licenciado en Artes Visuales	8	9	17	6	8	14	82.35
Licenciado en Danza Escénica	7	17	24	4	14	18	75.00
Licenciado en Música	12	3	15	7	1	8	53.33
<b>Delegación Coquimatlán</b>	<b>408</b>	<b>181</b>	<b>589</b>	<b>276</b>	<b>137</b>	<b>413</b>	<b>70.11</b>
<b>FACULTAD DE ARQUITECTURA Y DISEÑO</b>	<b>70</b>	<b>66</b>	<b>136</b>	<b>45</b>	<b>45</b>	<b>90</b>	<b>66.17</b>
Arquitecto	38	29	67	26	20	46	68.65
Licenciado en Diseño Gráfico	12	23	35	4	14	18	51.42
Licenciado en Diseño Industrial	20	14	34	15	11	26	76.47
<b>FACULTAD DE CIENCIAS QUÍMICAS</b>	<b>71</b>	<b>67</b>	<b>138</b>	<b>57</b>	<b>56</b>	<b>113</b>	<b>81.88</b>
Ingeniero Químico en Alimentos	12	21	33	10	18	28	84.84
Ingeniero Químico Metalúrgico	31	11	42	25	11	36	85.71
Químico Farmacéutico Biólogo	28	35	63	22	27	49	77.77
<b>FACULTAD DE INGENIERÍA CIVIL</b>	<b>92</b>	<b>27</b>	<b>119</b>	<b>61</b>	<b>18</b>	<b>79</b>	<b>66.38</b>
Ingeniero Civil	66	23	89	44	15	59	66.29
Ingeniero Topógrafo Geomático	26	4	30	17	3	20	66.66
<b>FACULTAD DE INGENIERÍA MECÁNICA Y ELÉCTRICA</b>	<b>175</b>	<b>21</b>	<b>196</b>	<b>113</b>	<b>18</b>	<b>131</b>	<b>66.83</b>
Ingeniería en Sistemas Electrónicos y Telecomunicaciones	21	0	21	16	0	16	76.19
Ingeniero Mecánico Electricista	73	1	74	49	1	50	67.56
Ingeniero en Mecatrónica	41	10	51	25	9	34	66.66
Ingeniero en Sistemas Computacionales	40	10	50	23	8	31	62.00
<b>Delegación Villa de Álvarez</b>	<b>133</b>	<b>267</b>	<b>400</b>	<b>105</b>	<b>215</b>	<b>320</b>	<b>80.00</b>
<b>ESCUELA DE FILOSOFÍA</b>	<b>8</b>	<b>2</b>	<b>10</b>	<b>6</b>	<b>2</b>	<b>8</b>	<b>80.00</b>
Licenciado en Filosofía	8	2	10	6	2	8	80.00
<b>FACULTAD DE ECONOMÍA</b>	<b>70</b>	<b>75</b>	<b>145</b>	<b>63</b>	<b>66</b>	<b>129</b>	<b>88.96</b>
Licenciado en Economía	24	10	34	21	9	30	88.23
Licenciado en Finanzas	18	18	36	17	16	33	91.66
Licenciado en Negocios Internacionales	28	47	75	25	41	66	88.00
<b>FACULTAD DE LENGUAS EXTRANJERAS</b>	<b>23</b>	<b>47</b>	<b>70</b>	<b>13</b>	<b>35</b>	<b>48</b>	<b>68.57</b>
Licenciado en Enseñanza de Lenguas	23	47	70	13	35	48	68.57
<b>FACULTAD DE PEDAGOGÍA</b>	<b>13</b>	<b>85</b>	<b>98</b>	<b>13</b>	<b>69</b>	<b>82</b>	<b>83.67</b>
Licenciado en Pedagogía	13	85	98	13	69	82	83.67
<b>FACULTAD DE TURISMO</b>	<b>19</b>	<b>58</b>	<b>77</b>	<b>10</b>	<b>43</b>	<b>53</b>	<b>68.83</b>
Licenciado en Gestión Turística	19	58	77	10	43	53	68.83
<b>Total</b>	<b>1667</b>	<b>1862</b>	<b>3529</b>	<b>1218</b>	<b>1502</b>	<b>2720</b>	<b>77.07</b>

Elaboración: Coordinación de Planeación y Desarrollo Institucional.  
Fuente: Sistema de Control Escolar de la Universidad de Colima. SICEUC.  
Fecha de corte: 30 de septiembre de 2017.

La retención institucional a nivel Licenciatura fue de 77.07%. De acuerdo con la gráfica 3.10., delegación Manzanillo tiene el porcentaje más alto con 81.75% de retención, siguiendo delegación Villa de Álvarez con 80.00%.

Gráfico No. 3.12.



Elaboración: Coordinación de Planeación y Desarrollo Institucional.  
Fuente: Sistema de Control Escolar de la Universidad de Colima. SICEUC.  
Fecha de Corte: 30 de Septiembre de 2017.

Nivel Superior  
Eficiencia terminal de Licenciatura  
agosto 2017- febrero 2018

Tabla No. 3.13.

Delegación / Plantel / Programa	Primer ingreso	Cohorte			Otras cohortes			Total de egresados			% Eficiencia terminal	
		Hombre	Mujer	Total	Hombre	Mujer	Total	Hombre	Mujer	Total	Cohorte	Global
<b>Delegación Manzanillo</b>	<b>551</b>	<b>143</b>	<b>196</b>	<b>339</b>	<b>31</b>	<b>16</b>	<b>47</b>	<b>174</b>	<b>212</b>	<b>386</b>	<b>61.52</b>	<b>70.05</b>
<b>ESCUELA DE TURISMO Y GASTRONOMÍA</b>	<b>77</b>	<b>16</b>	<b>41</b>	<b>57</b>	<b>1</b>	<b>2</b>	<b>3</b>	<b>17</b>	<b>43</b>	<b>60</b>	<b>74.02</b>	<b>77.92</b>
Licenciado en Gastronomía	33	7	20	27	0	1	1	7	21	28	81.81	84.84
Licenciado en Gestión Turística	44	9	21	30	1	1	2	10	22	32	68.18	72.72
<b>FACULTAD DE CIENCIAS MARINAS</b>	<b>65</b>	<b>10</b>	<b>13</b>	<b>23</b>	<b>8</b>	<b>0</b>	<b>8</b>	<b>18</b>	<b>13</b>	<b>31</b>	<b>35.38</b>	<b>47.69</b>
Ingeniero Oceánico	31	6	2	8	5	0	5	11	2	13	25.80	41.93
Licenciado en Administración de Recursos Marinos	18	3	6	9	2	0	2	5	6	11	50.00	61.11
Licenciado en Oceanología	16	1	5	6	1	0	1	2	5	7	37.50	43.75
<b>FACULTAD DE COMERCIO EXTERIOR</b>	<b>147</b>	<b>39</b>	<b>74</b>	<b>113</b>	<b>7</b>	<b>1</b>	<b>8</b>	<b>46</b>	<b>75</b>	<b>121</b>	<b>76.87</b>	<b>82.31</b>
Licenciado en Aduanas	68	17	32	49	2	0	2	19	32	51	72.05	75.00
Licenciado en Comercio Exterior	79	22	42	64	5	1	6	27	43	70	81.01	88.60
<b>FACULTAD DE CONTABILIDAD Y ADMINISTRACIÓN MANZANILLO</b>	<b>136</b>	<b>32</b>	<b>60</b>	<b>92</b>	<b>4</b>	<b>13</b>	<b>17</b>	<b>36</b>	<b>73</b>	<b>109</b>	<b>67.64</b>	<b>80.14</b>
Contador Público	62	18	33	51	2	10	12	20	43	63	82.25	101.61
Licenciado en Administración de Empresas	59	10	25	35	1	3	4	11	28	39	59.32	66.10
Licenciado en Informática Administrativa	15	4	2	6	1	0	1	5	2	7	40.00	46.66
<b>FACULTAD DE INGENIERÍA ELECTROMECAÁNICA</b>	<b>126</b>	<b>46</b>	<b>8</b>	<b>54</b>	<b>11</b>	<b>0</b>	<b>11</b>	<b>57</b>	<b>8</b>	<b>65</b>	<b>42.85</b>	<b>51.58</b>
Ingeniero Mecánico Electricista	54	22	2	24	7	0	7	29	2	31	44.44	57.40
Ingeniero en Comunicaciones y Electrónica	18	7	2	9	2	0	2	9	2	11	50.00	61.11
Ingeniero en Mecatrónica	33	7	3	10	1	0	1	8	3	11	30.30	33.33
Ingeniero en Sistemas Computacionales	21	10	1	11	1	0	1	11	1	12	52.38	57.14
<b>Delegación Tecomán</b>	<b>309</b>	<b>97</b>	<b>62</b>	<b>159</b>	<b>9</b>	<b>4</b>	<b>13</b>	<b>106</b>	<b>66</b>	<b>172</b>	<b>51.45</b>	<b>55.66</b>
<b>FACULTAD DE CIENCIAS BIOLÓGICAS Y AGROPECUARIAS</b>	<b>106</b>	<b>46</b>	<b>16</b>	<b>62</b>	<b>3</b>	<b>1</b>	<b>4</b>	<b>49</b>	<b>17</b>	<b>66</b>	<b>58.49</b>	<b>62.26</b>
Ingeniero Agrónomo	75	40	8	48	3	0	3	43	8	51	64.00	68.00
Licenciado en Biología	31	6	8	14	0	1	1	6	9	15	45.16	48.38
<b>FACULTAD DE CONTABILIDAD Y ADMINISTRACIÓN TECOMÁN</b>	<b>133</b>	<b>43</b>	<b>37</b>	<b>80</b>	<b>6</b>	<b>2</b>	<b>8</b>	<b>49</b>	<b>39</b>	<b>88</b>	<b>60.15</b>	<b>66.16</b>
Contador Público	34	11	9	20	1	1	2	12	10	22	58.82	64.70
Licenciado en Administración	71	17	25	42	2	1	3	19	26	45	59.15	63.38
Licenciado en Informática Administrativa	28	15	3	18	3	0	3	18	3	21	64.28	75.00
<b>FACULTAD DE MEDICINA VETERINARIA Y ZOOTECNIA</b>	<b>70</b>	<b>8</b>	<b>9</b>	<b>17</b>	<b>0</b>	<b>1</b>	<b>1</b>	<b>8</b>	<b>10</b>	<b>18</b>	<b>24.28</b>	<b>25.71</b>
Médico Veterinario Zootecnista	70	8	9	17	0	1	1	8	10	18	24.28	25.71

Delegación / Plantel / Programa	Primer ingreso	Cohorte			Otras cohortes			Total de egresados			% Eficiencia terminal	
		Hombre	Mujer	Total	Hombre	Mujer	Total	Hombre	Mujer	Total	Cohorte	Global
<b>Delegación Colima</b>	<b>1552</b>	<b>380</b>	<b>615</b>	<b>995</b>	<b>51</b>	<b>43</b>	<b>94</b>	<b>431</b>	<b>658</b>	<b>1089</b>	<b>64.11</b>	<b>70.16</b>
<b>ESCUELA DE MERCADOTECNIA</b>	<b>125</b>	<b>34</b>	<b>38</b>	<b>72</b>	<b>3</b>	<b>7</b>	<b>10</b>	<b>37</b>	<b>45</b>	<b>82</b>	<b>57.60</b>	<b>65.60</b>
Licenciado en Mercadotecnia	69	21	19	40	2	5	7	23	24	47	57.97	68.11
Licenciado en Publicidad y Relaciones Públicas	56	13	19	32	1	2	3	14	21	35	57.14	62.50
<b>FACULTAD DE CIENCIAS</b>	<b>53</b>	<b>7</b>	<b>5</b>	<b>12</b>	<b>2</b>	<b>3</b>	<b>5</b>	<b>9</b>	<b>8</b>	<b>17</b>	<b>22.64</b>	<b>32.07</b>
Licenciado en Ciencia Ambiental y Gestión de Riesgos	28	3	3	6	2	3	5	5	6	11	21.42	39.28
Licenciado en Física	13	3	0	3	0	0	0	3	0	3	23.07	23.07
Licenciado en Matemáticas	12	1	2	3	0	0	0	1	2	3	25.00	25.00
<b>FACULTAD DE CIENCIAS DE LA EDUCACIÓN</b>	<b>192</b>	<b>50</b>	<b>79</b>	<b>129</b>	<b>6</b>	<b>4</b>	<b>10</b>	<b>56</b>	<b>83</b>	<b>139</b>	<b>67.18</b>	<b>72.39</b>
Licenciado en Educación Especial	66	6	48	54	1	1	2	7	49	56	81.81	84.84
Licenciado en Educación Física y Deporte	85	38	17	55	4	0	4	42	17	59	64.70	69.41
Licenciado en Educación Media Especializado en Matemáticas	41	6	14	20	1	3	4	7	17	24	48.78	58.53
<b>FACULTAD DE CIENCIAS POLÍTICAS Y SOCIALES</b>	<b>91</b>	<b>24</b>	<b>27</b>	<b>51</b>	<b>0</b>	<b>5</b>	<b>5</b>	<b>24</b>	<b>32</b>	<b>56</b>	<b>56.04</b>	<b>61.53</b>
Licenciado en Administración Pública y Ciencia Política	56	19	13	32	0	2	2	19	15	34	57.14	60.71
Licenciado en Relaciones Internacionales	35	5	14	19	0	3	3	5	17	22	54.28	62.85
<b>FACULTAD DE CONTABILIDAD Y ADMINISTRACIÓN</b>	<b>179</b>	<b>41</b>	<b>74</b>	<b>115</b>	<b>10</b>	<b>4</b>	<b>14</b>	<b>51</b>	<b>78</b>	<b>129</b>	<b>64.24</b>	<b>72.06</b>
Contador Público	88	22	36	58	4	1	5	26	37	63	65.90	71.59
Licenciado en Administración	91	19	38	57	6	3	9	25	41	66	62.63	72.52
<b>FACULTAD DE DERECHO</b>	<b>102</b>	<b>30</b>	<b>51</b>	<b>81</b>	<b>4</b>	<b>2</b>	<b>6</b>	<b>34</b>	<b>53</b>	<b>87</b>	<b>79.41</b>	<b>85.29</b>
Licenciado en Derecho	102	30	51	81	4	2	6	34	53	87	79.41	85.29
<b>FACULTAD DE ENFERMERÍA</b>	<b>106</b>	<b>26</b>	<b>55</b>	<b>81</b>	<b>1</b>	<b>2</b>	<b>3</b>	<b>27</b>	<b>57</b>	<b>84</b>	<b>76.41</b>	<b>79.24</b>
Licenciado en Enfermería	106	26	55	81	1	2	3	27	57	84	76.41	79.24
<b>FACULTAD DE LETRAS Y COMUNICACIÓN</b>	<b>103</b>	<b>17</b>	<b>48</b>	<b>65</b>	<b>6</b>	<b>3</b>	<b>9</b>	<b>23</b>	<b>51</b>	<b>74</b>	<b>63.10</b>	<b>71.84</b>
Licenciado en Comunicación	42	7	24	31	2	2	4	9	26	35	73.80	83.33
Licenciado en Letras Hispnoamericanas	16	2	7	9	2	1	3	4	8	12	56.25	75.00
Licenciado en Lingüística	19	4	8	12	0	0	0	4	8	12	63.15	63.15
Licenciado en Periodismo	26	4	9	13	2	0	2	6	9	15	50.00	57.69
<b>FACULTAD DE MEDICINA</b>	<b>160</b>	<b>46</b>	<b>69</b>	<b>115</b>	<b>3</b>	<b>4</b>	<b>7</b>	<b>49</b>	<b>73</b>	<b>122</b>	<b>71.87</b>	<b>76.25</b>
Licenciado en Nutrición	52	4	29	33	0	3	3	4	32	36	63.46	69.23
Médico Cirujano y Partero	108	42	40	82	3	1	4	45	41	86	75.92	79.62
<b>FACULTAD DE PSICOLOGÍA</b>	<b>122</b>	<b>16</b>	<b>61</b>	<b>77</b>	<b>1</b>	<b>3</b>	<b>4</b>	<b>17</b>	<b>64</b>	<b>81</b>	<b>63.11</b>	<b>66.39</b>
Licenciado en Psicología	122	16	61	77	1	3	4	17	64	81	63.11	66.39
<b>FACULTAD DE TELEMÁTICA</b>	<b>141</b>	<b>76</b>	<b>11</b>	<b>87</b>	<b>14</b>	<b>0</b>	<b>14</b>	<b>90</b>	<b>11</b>	<b>101</b>	<b>61.70</b>	<b>71.63</b>
Ingeniero de Software	81	48	5	53	6	0	6	54	5	59	65.43	72.83
Ingeniero en Telemática	60	28	6	34	8	0	8	36	6	42	56.66	70.00

Delegación / Plantel / Programa	Primer ingreso	Cohorte			Otras cohortes			Total de egresados			% Eficiencia terminal	
		Hombre	Mujer	Total	Hombre	Mujer	Total	Hombre	Mujer	Total	Cohorte	Global
<b>FACULTAD DE TRABAJO SOCIAL</b>	<b>107</b>	<b>2</b>	<b>72</b>	<b>74</b>	<b>0</b>	<b>3</b>	<b>3</b>	<b>2</b>	<b>75</b>	<b>77</b>	<b>69.15</b>	<b>71.96</b>
Licenciado en Trabajo Social	107	2	72	74	0	3	3	2	75	77	69.15	71.96
<b>INSTITUTO UNIVERSITARIO DE BELLAS ARTES</b>	<b>71</b>	<b>11</b>	<b>25</b>	<b>36</b>	<b>1</b>	<b>3</b>	<b>4</b>	<b>12</b>	<b>28</b>	<b>40</b>	<b>50.70</b>	<b>56.33</b>
Licenciado en Artes Visuales	33	6	10	16	0	1	1	6	11	17	48.48	51.51
Licenciado en Danza Escénica	23	2	11	13	0	2	2	2	13	15	56.52	65.21
Licenciado en Música	15	3	4	7	1	0	1	4	4	8	46.66	53.33
<b>Delegación Coquimatlán</b>	<b>562</b>	<b>173</b>	<b>88</b>	<b>261</b>	<b>48</b>	<b>16</b>	<b>64</b>	<b>221</b>	<b>104</b>	<b>325</b>	<b>46.44</b>	<b>57.82</b>
<b>FACULTAD DE ARQUITECTURA Y DISEÑO</b>	<b>143</b>	<b>35</b>	<b>48</b>	<b>83</b>	<b>2</b>	<b>3</b>	<b>5</b>	<b>37</b>	<b>51</b>	<b>88</b>	<b>58.04</b>	<b>61.53</b>
Arquitecto	68	17	24	41	0	1	1	17	25	42	60.29	61.76
Licenciado en Diseño Gráfico	40	6	16	22	2	2	4	8	18	26	55.00	65.00
Licenciado en Diseño Industrial	35	12	8	20	0	0	0	12	8	20	57.14	57.14
<b>FACULTAD DE CIENCIAS QUÍMICAS</b>	<b>125</b>	<b>36</b>	<b>26</b>	<b>62</b>	<b>9</b>	<b>11</b>	<b>20</b>	<b>45</b>	<b>37</b>	<b>82</b>	<b>49.60</b>	<b>65.60</b>
Ingeniero Químico en Alimentos	27	7	6	13	3	3	6	10	9	19	48.14	70.37
Ingeniero Químico Metalúrgico	30	12	2	14	4	1	5	16	3	19	46.66	63.33
Químico Farmacéutico Biólogo	68	17	18	35	2	7	9	19	25	44	51.47	64.70
<b>FACULTAD DE INGENIERÍA CIVIL</b>	<b>144</b>	<b>56</b>	<b>12</b>	<b>68</b>	<b>16</b>	<b>1</b>	<b>17</b>	<b>72</b>	<b>13</b>	<b>85</b>	<b>47.22</b>	<b>59.02</b>
Ingeniero Civil	107	44	3	47	10	1	11	54	4	58	43.92	54.20
Ingeniero Topógrafo Geomático	37	12	9	21	6	0	6	18	9	27	56.75	72.97
<b>FACULTAD DE INGENIERÍA MECÁNICA Y ELÉCTRICA</b>	<b>150</b>	<b>46</b>	<b>2</b>	<b>48</b>	<b>21</b>	<b>1</b>	<b>22</b>	<b>67</b>	<b>3</b>	<b>70</b>	<b>32.00</b>	<b>46.66</b>
Ingeniero Mecánico Electricista	66	19	0	19	16	0	16	35	0	35	28.78	53.03
Ingeniero en Comunicaciones y Electrónica	34	6	0	6	4	0	4	10	0	10	17.64	29.41
Ingeniero en Sistemas Computacionales	50	21	2	23	1	1	2	22	3	25	46.00	50.00
<b>Delegación Villa de Álvarez</b>	<b>366</b>	<b>75</b>	<b>156</b>	<b>231</b>	<b>17</b>	<b>19</b>	<b>36</b>	<b>92</b>	<b>175</b>	<b>267</b>	<b>63.11</b>	<b>72.95</b>
<b>ESCUELA DE FILOSOFÍA</b>	<b>5</b>	<b>0</b>	<b>0</b>	<b>0</b>	<b>2</b>	<b>0</b>	<b>2</b>	<b>2</b>	<b>0</b>	<b>2</b>	<b>0.00</b>	<b>40.00</b>
Licenciado en Filosofía	5	0	0	0	2	0	2	2	0	2	0.00	40.00
<b>FACULTAD DE ECONOMÍA</b>	<b>95</b>	<b>21</b>	<b>34</b>	<b>55</b>	<b>6</b>	<b>10</b>	<b>16</b>	<b>27</b>	<b>44</b>	<b>71</b>	<b>57.89</b>	<b>74.73</b>
Licenciado en Economía	30	4	10	14	1	3	4	5	13	18	46.66	60.00
Licenciado en Finanzas	30	7	12	19	1	2	3	8	14	22	63.33	73.33
Licenciado en Negocios Internacionales	35	10	12	22	4	5	9	14	17	31	62.85	88.57
<b>FACULTAD DE LENGUAS EXTRANJERAS</b>	<b>80</b>	<b>13</b>	<b>24</b>	<b>37</b>	<b>3</b>	<b>4</b>	<b>7</b>	<b>16</b>	<b>28</b>	<b>44</b>	<b>46.25</b>	<b>55.00</b>
Licenciado en Enseñanza de Lenguas	80	13	24	37	3	4	7	16	28	44	46.25	55.00
<b>FACULTAD DE PEDAGOGÍA</b>	<b>102</b>	<b>22</b>	<b>63</b>	<b>85</b>	<b>0</b>	<b>3</b>	<b>3</b>	<b>22</b>	<b>66</b>	<b>88</b>	<b>83.33</b>	<b>86.27</b>
Licenciado en Pedagogía	102	22	63	85	0	3	3	22	66	88	83.33	86.27
<b>FACULTAD DE TURISMO</b>	<b>84</b>	<b>19</b>	<b>35</b>	<b>54</b>	<b>6</b>	<b>2</b>	<b>8</b>	<b>25</b>	<b>37</b>	<b>62</b>	<b>64.28</b>	<b>73.80</b>
Licenciado en Gestión Turística	84	19	35	54	6	2	8	25	37	62	64.28	73.80
<b>Total</b>	<b>3340</b>	<b>868</b>	<b>1117</b>	<b>1985</b>	<b>156</b>	<b>98</b>	<b>254</b>	<b>1024</b>	<b>1215</b>	<b>2239</b>	<b>59.43</b>	<b>67.03</b>

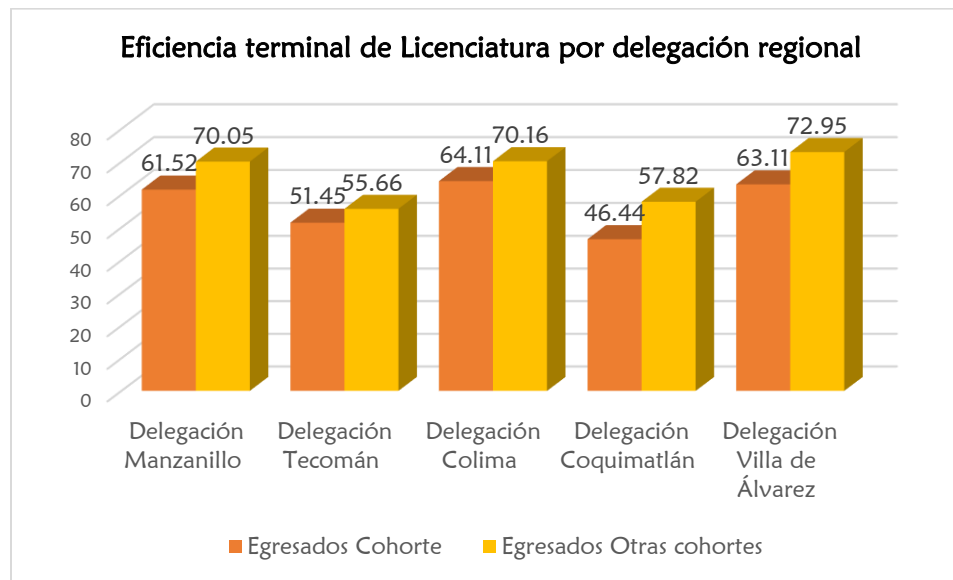
Elaboración: Coordinación de Planeación y Desarrollo Institucional.

Fuente: Sistema de Control Escolar de la Universidad de Colima. SICEUC.

Fecha de corte: 30 de septiembre de 2017.

La gráfica 3.13. refleja por delegación regional la eficiencia terminal por cohorte y otras cohortes, donde Delegación Colima concentra los porcentajes más altos de dicho indicador. El porcentaje institucional de eficiencia terminal para este ciclo escolar es de 59.43%, que, comparándolo con el de 2017 disminuyó en 1.23%.

Gráfico No. 3.13.



Elaboración: Coordinación de Planeación y Desarrollo Institucional.  
Fuente: Sistema de Control Escolar de la Universidad de Colima. SICEUC.  
Fecha de Corte: 30 de Septiembre de 2017.



Nivel Superior  
Eficiencia de titulación de Licenciatura  
agosto 2017- febrero 2018

Tabla No. 3.14.

Delegación / Plantel / Programa	Primer ingreso	Titulados cohorte			Titulados otras cohortes			Total titulados			% Eficiencia de titulación	
		Hombre	Mujer	Total	Hombre	Mujer	Total	Hombre	Mujer	Total	Cohorte	Global
<b>Delegación Manzanillo</b>	<b>525</b>	<b>153</b>	<b>144</b>	<b>297</b>	<b>22</b>	<b>9</b>	<b>31</b>	<b>175</b>	<b>153</b>	<b>328</b>	<b>56.57</b>	<b>62.47</b>
<b>ESCUELA DE TURISMO Y GASTRONOMÍA</b>	<b>74</b>	<b>10</b>	<b>30</b>	<b>40</b>	<b>0</b>	<b>0</b>	<b>0</b>	<b>10</b>	<b>30</b>	<b>40</b>	<b>54.05</b>	<b>54.05</b>
Licenciado en Gastronomía	33	6	14	20	0	0	0	6	14	20	60.60	60.60
Licenciado en Gestión Turística	41	4	16	20	0	0	0	4	16	20	48.78	48.78
<b>FACULTAD DE CIENCIAS MARINAS</b>	<b>71</b>	<b>10</b>	<b>3</b>	<b>13</b>	<b>1</b>	<b>2</b>	<b>3</b>	<b>11</b>	<b>5</b>	<b>16</b>	<b>18.30</b>	<b>22.53</b>
Ingeniero Oceánico	23	6	1	7	1	1	2	7	2	9	30.43	39.13
Licenciado en Administración de Recursos Marinos	30	2	1	3	0	0	0	2	1	3	10.00	10.00
Licenciado en Oceanología	18	2	1	3	0	1	1	2	2	4	16.66	22.22
<b>FACULTAD DE COMERCIO EXTERIOR</b>	<b>152</b>	<b>54</b>	<b>62</b>	<b>116</b>	<b>1</b>	<b>1</b>	<b>2</b>	<b>55</b>	<b>63</b>	<b>118</b>	<b>76.31</b>	<b>77.63</b>
Licenciado en Aduanas	71	24	31	55	1	1	2	25	32	57	77.46	80.28
Licenciado en Comercio Exterior	81	30	31	61	0	0	0	30	31	61	75.30	75.30
<b>FACULTAD DE CONTABILIDAD Y ADMINISTRACIÓN MANZANILLO</b>	<b>123</b>	<b>34</b>	<b>45</b>	<b>79</b>	<b>5</b>	<b>5</b>	<b>10</b>	<b>39</b>	<b>50</b>	<b>89</b>	<b>64.22</b>	<b>72.35</b>
Contador Público	50	13	27	40	2	3	5	15	30	45	80.00	90.00
Licenciado en Administración de Empresas	49	11	17	28	2	2	4	13	19	32	57.14	65.30
Licenciado en Informática Administrativa	24	10	1	11	1	0	1	11	1	12	45.83	50.00
<b>FACULTAD DE INGENIERÍA ELECTROMECAÁNICA</b>	<b>105</b>	<b>45</b>	<b>4</b>	<b>49</b>	<b>15</b>	<b>1</b>	<b>16</b>	<b>60</b>	<b>5</b>	<b>65</b>	<b>46.66</b>	<b>61.90</b>
Ingeniero Mecánico Electricista	34	14	1	15	6	0	6	20	1	21	44.11	61.76
Ingeniero en Comunicaciones y Electrónica	37	14	1	15	1	0	1	15	1	16	40.54	43.24
Ingeniero en Mecatrónica	34	17	2	19	8	1	9	25	3	28	55.88	82.35
<b>Delegación Tecomán</b>	<b>289</b>	<b>87</b>	<b>50</b>	<b>137</b>	<b>12</b>	<b>6</b>	<b>18</b>	<b>99</b>	<b>56</b>	<b>155</b>	<b>47.40</b>	<b>53.63</b>
<b>FACULTAD DE CIENCIAS BIOLÓGICAS Y AGROPECUARIAS</b>	<b>103</b>	<b>34</b>	<b>3</b>	<b>37</b>	<b>3</b>	<b>1</b>	<b>4</b>	<b>37</b>	<b>4</b>	<b>41</b>	<b>35.92</b>	<b>39.80</b>
Ingeniero Agrónomo	70	32	3	35	3	1	4	35	4	39	50.00	55.71
Licenciado en Biología	33	2	0	2	0	0	0	2	0	2	6.06	6.06
<b>FACULTAD DE CONTABILIDAD Y ADMINISTRACIÓN TECOMÁN</b>	<b>122</b>	<b>37</b>	<b>31</b>	<b>68</b>	<b>5</b>	<b>3</b>	<b>8</b>	<b>42</b>	<b>34</b>	<b>76</b>	<b>55.73</b>	<b>62.29</b>
Contador Público	34	8	11	19	0	1	1	8	12	20	55.88	58.82
Licenciado en Administración	64	18	15	33	3	2	5	21	17	38	51.56	59.37
Licenciado en Informática Administrativa	24	11	5	16	2	0	2	13	5	18	66.66	75.00
<b>FACULTAD DE MEDICINA VETERINARIA Y ZOOTECNIA</b>	<b>64</b>	<b>16</b>	<b>16</b>	<b>32</b>	<b>4</b>	<b>2</b>	<b>6</b>	<b>20</b>	<b>18</b>	<b>38</b>	<b>50.00</b>	<b>59.37</b>
Médico Veterinario Zootecnista	64	16	16	32	4	2	6	20	18	38	50.00	59.37
<b>Delegación Colima</b>	<b>1576</b>	<b>348</b>	<b>508</b>	<b>856</b>	<b>25</b>	<b>26</b>	<b>51</b>	<b>373</b>	<b>534</b>	<b>907</b>	<b>54.31</b>	<b>57.55</b>
<b>ESCUELA DE MERCADOTECNIA</b>	<b>135</b>	<b>19</b>	<b>45</b>	<b>64</b>	<b>3</b>	<b>4</b>	<b>7</b>	<b>22</b>	<b>49</b>	<b>71</b>	<b>47.40</b>	<b>52.59</b>
Licenciado en Mercadotecnia	67	12	21	33	2	3	5	14	24	38	49.25	56.71
Licenciado en Publicidad y Relaciones Públicas	68	7	24	31	1	1	2	8	25	33	45.58	48.52

Delegación / Plantel / Programa	Primer ingreso	Titulados cohorte			Titulados otras cohortes			Total titulados			% Eficiencia de titulación	
		Hombre	Mujer	Total	Hombre	Mujer	Total	Hombre	Mujer	Total	Cohorte	Global
<b>FACULTAD DE CIENCIAS</b>	<b>40</b>	<b>1</b>	<b>0</b>	<b>1</b>	<b>1</b>	<b>0</b>	<b>1</b>	<b>2</b>	<b>0</b>	<b>2</b>	<b>2.50</b>	<b>5.00</b>
Licenciado en Ciencia Ambiental y Gestión de Riesgos	34	1	0	1	0	0	0	1	0	1	2.94	2.94
Licenciado en Física	6	0	0	0	1	0	1	1	0	1	0.00	16.66
<b>FACULTAD DE CIENCIAS DE LA EDUCACIÓN</b>	<b>204</b>	<b>47</b>	<b>65</b>	<b>112</b>	<b>4</b>	<b>6</b>	<b>10</b>	<b>51</b>	<b>71</b>	<b>122</b>	<b>54.90</b>	<b>59.80</b>
Licenciado en Educación Especial	71	2	42	44	0	6	6	2	48	50	61.97	70.42
Licenciado en Educación Física y Deporte	89	34	8	42	2	0	2	36	8	44	47.19	49.43
Licenciado en Educación Media Especializado en Matemáticas	44	11	15	26	2	0	2	13	15	28	59.09	63.63
<b>FACULTAD DE CIENCIAS POLÍTICAS Y SOCIALES</b>	<b>97</b>	<b>18</b>	<b>18</b>	<b>36</b>	<b>1</b>	<b>2</b>	<b>3</b>	<b>19</b>	<b>20</b>	<b>39</b>	<b>37.11</b>	<b>40.20</b>
Licenciado en Administración Pública y Ciencia Política	62	13	12	25	0	1	1	13	13	26	40.32	41.93
Licenciado en Relaciones Internacionales	35	5	6	11	1	1	2	6	7	13	31.42	37.14
<b>FACULTAD DE CONTABILIDAD Y ADMINISTRACIÓN</b>	<b>171</b>	<b>34</b>	<b>39</b>	<b>73</b>	<b>1</b>	<b>3</b>	<b>4</b>	<b>35</b>	<b>42</b>	<b>77</b>	<b>42.69</b>	<b>45.02</b>
Contador Público	85	19	20	39	0	1	1	19	21	40	45.88	47.05
Licenciado en Administración	86	15	19	34	1	2	3	16	21	37	39.53	43.02
<b>FACULTAD DE DERECHO</b>	<b>103</b>	<b>27</b>	<b>48</b>	<b>75</b>	<b>3</b>	<b>1</b>	<b>4</b>	<b>30</b>	<b>49</b>	<b>79</b>	<b>72.81</b>	<b>76.69</b>
Licenciado en Derecho	103	27	48	75	3	1	4	30	49	79	72.81	76.69
<b>FACULTAD DE ENFERMERÍA</b>	<b>91</b>	<b>23</b>	<b>43</b>	<b>66</b>	<b>0</b>	<b>2</b>	<b>2</b>	<b>23</b>	<b>45</b>	<b>68</b>	<b>72.52</b>	<b>74.72</b>
Licenciado en Enfermería	91	23	43	66	0	2	2	23	45	68	72.52	74.72
<b>FACULTAD DE LETRAS Y COMUNICACIÓN</b>	<b>115</b>	<b>20</b>	<b>26</b>	<b>46</b>	<b>4</b>	<b>2</b>	<b>6</b>	<b>24</b>	<b>28</b>	<b>52</b>	<b>40.00</b>	<b>45.21</b>
Licenciado en Comunicación	42	12	15	27	2	0	2	14	15	29	64.28	69.04
Licenciado en Letras Hispánicas	26	3	4	7	1	0	1	4	4	8	26.92	30.76
Licenciado en Lingüística	21	3	3	6	1	0	1	4	3	7	28.57	33.33
Licenciado en Periodismo	26	2	4	6	0	2	2	2	6	8	23.07	30.76
<b>FACULTAD DE MEDICINA</b>	<b>174</b>	<b>58</b>	<b>81</b>	<b>139</b>	<b>2</b>	<b>2</b>	<b>4</b>	<b>60</b>	<b>83</b>	<b>143</b>	<b>79.88</b>	<b>82.18</b>
Licenciado en Nutrición	55	12	34	46	1	1	2	13	35	48	83.63	87.27
Médico Cirujano y Partero	119	46	47	93	1	1	2	47	48	95	78.15	79.83
<b>FACULTAD DE PSICOLOGÍA</b>	<b>108</b>	<b>12</b>	<b>59</b>	<b>71</b>	<b>1</b>	<b>3</b>	<b>4</b>	<b>13</b>	<b>62</b>	<b>75</b>	<b>65.74</b>	<b>69.44</b>
Licenciado en Psicología	108	12	59	71	1	3	4	13	62	75	65.74	69.44
<b>FACULTAD DE TELEMÁTICA</b>	<b>163</b>	<b>66</b>	<b>12</b>	<b>78</b>	<b>5</b>	<b>0</b>	<b>5</b>	<b>71</b>	<b>12</b>	<b>83</b>	<b>47.85</b>	<b>50.92</b>
Ingeniero de Software	90	40	9	49	0	0	0	40	9	49	54.44	54.44
Ingeniero en Telemática	73	26	3	29	5	0	5	31	3	34	39.72	46.57
<b>FACULTAD DE TRABAJO SOCIAL</b>	<b>106</b>	<b>7</b>	<b>60</b>	<b>67</b>	<b>0</b>	<b>1</b>	<b>1</b>	<b>7</b>	<b>61</b>	<b>68</b>	<b>63.20</b>	<b>64.15</b>
Licenciado en Trabajo Social	106	7	60	67	0	1	1	7	61	68	63.20	64.15
<b>INSTITUTO UNIVERSITARIO DE BELLAS ARTES</b>	<b>69</b>	<b>16</b>	<b>12</b>	<b>28</b>	<b>0</b>	<b>0</b>	<b>0</b>	<b>16</b>	<b>12</b>	<b>28</b>	<b>40.57</b>	<b>40.57</b>
Licenciado en Artes Visuales	28	4	4	8	0	0	0	4	4	8	28.57	28.57
Licenciado en Danza Escénica	26	8	7	15	0	0	0	8	7	15	57.69	57.69
Licenciado en Música	15	4	1	5	0	0	0	4	1	5	33.33	33.33
<b>Delegación Coquimatlán</b>	<b>454</b>	<b>120</b>	<b>39</b>	<b>159</b>	<b>26</b>	<b>13</b>	<b>39</b>	<b>146</b>	<b>52</b>	<b>198</b>	<b>35.02</b>	<b>43.61</b>
<b>FACULTAD DE ARQUITECTURA Y DISEÑO</b>	<b>60</b>	<b>14</b>	<b>6</b>	<b>20</b>	<b>1</b>	<b>0</b>	<b>1</b>	<b>15</b>	<b>6</b>	<b>21</b>	<b>33.33</b>	<b>35.00</b>
Arquitecto	60	14	6	20	1	0	1	15	6	21	33.33	35.00
<b>FACULTAD DE CIENCIAS QUÍMICAS</b>	<b>122</b>	<b>21</b>	<b>24</b>	<b>45</b>	<b>6</b>	<b>9</b>	<b>15</b>	<b>27</b>	<b>33</b>	<b>60</b>	<b>36.88</b>	<b>49.18</b>
Ingeniero Químico en Alimentos	30	2	6	8	2	2	4	4	8	12	26.66	40.00
Ingeniero Químico Metalúrgico	29	4	4	8	1	0	1	5	4	9	27.58	31.03
Químico Farmacéutico Biólogo	63	15	14	29	3	7	10	18	21	39	46.03	61.90

Delegación / Plantel / Programa	Primer ingreso	Titulados cohorte			Titulados otras cohortes			Total titulados			% Eficiencia de titulación	
		Hombre	Mujer	Total	Hombre	Mujer	Total	Hombre	Mujer	Total	Cohorte	Global
<b>FACULTAD DE INGENIERÍA CIVIL</b>	<b>111</b>	<b>52</b>	<b>5</b>	<b>57</b>	<b>10</b>	<b>4</b>	<b>14</b>	<b>62</b>	<b>9</b>	<b>71</b>	<b>51.35</b>	<b>63.96</b>
Ingeniero Civil	77	41	2	43	7	3	10	48	5	53	55.84	68.83
Ingeniero Topógrafo Geomático	34	11	3	14	3	1	4	14	4	18	41.17	52.94
<b>FACULTAD DE INGENIERÍA MECÁNICA Y ELÉCTRICA</b>	<b>161</b>	<b>33</b>	<b>4</b>	<b>37</b>	<b>9</b>	<b>0</b>	<b>9</b>	<b>42</b>	<b>4</b>	<b>46</b>	<b>22.98</b>	<b>28.57</b>
Ingeniero Mecánico Electricista	73	14	0	14	9	0	9	23	0	23	19.17	31.50
Ingeniero en Comunicaciones y Electrónica	34	7	1	8	0	0	0	7	1	8	23.52	23.52
Ingeniero en Sistemas Computacionales	54	12	3	15	0	0	0	12	3	15	27.77	27.77
<b>Delegación Villa de Álvarez</b>	<b>359</b>	<b>48</b>	<b>107</b>	<b>155</b>	<b>8</b>	<b>9</b>	<b>17</b>	<b>56</b>	<b>116</b>	<b>172</b>	<b>43.17</b>	<b>47.91</b>
<b>FACULTAD DE ECONOMÍA</b>	<b>89</b>	<b>18</b>	<b>22</b>	<b>40</b>	<b>2</b>	<b>1</b>	<b>3</b>	<b>20</b>	<b>23</b>	<b>43</b>	<b>44.94</b>	<b>48.31</b>
Licenciado en Economía	26	7	2	9	0	0	0	7	2	9	34.61	34.61
Licenciado en Finanzas	9	4	0	4	1	0	1	5	0	5	44.44	55.55
Licenciado en Negocios Internacionales	54	7	20	27	1	1	2	8	21	29	50.00	53.70
<b>FACULTAD DE LENGUAS EXTRANJERAS</b>	<b>85</b>	<b>5</b>	<b>17</b>	<b>22</b>	<b>3</b>	<b>0</b>	<b>3</b>	<b>8</b>	<b>17</b>	<b>25</b>	<b>25.88</b>	<b>29.41</b>
Licenciado en Enseñanza de Lenguas	85	5	17	22	3	0	3	8	17	25	25.88	29.41
<b>FACULTAD DE PEDAGOGÍA</b>	<b>105</b>	<b>13</b>	<b>50</b>	<b>63</b>	<b>0</b>	<b>5</b>	<b>5</b>	<b>13</b>	<b>55</b>	<b>68</b>	<b>60.00</b>	<b>64.76</b>
Licenciado en Pedagogía	105	13	50	63	0	5	5	13	55	68	60.00	64.76
<b>FACULTAD DE TURISMO</b>	<b>80</b>	<b>12</b>	<b>18</b>	<b>30</b>	<b>3</b>	<b>3</b>	<b>6</b>	<b>15</b>	<b>21</b>	<b>36</b>	<b>37.50</b>	<b>45.00</b>
Licenciado en Gestión Turística	80	12	18	30	3	3	6	15	21	36	37.50	45.00
<b>Total</b>	<b>3203</b>	<b>756</b>	<b>848</b>	<b>1604</b>	<b>93</b>	<b>63</b>	<b>156</b>	<b>849</b>	<b>911</b>	<b>1760</b>	<b>50.07</b>	<b>54.94</b>

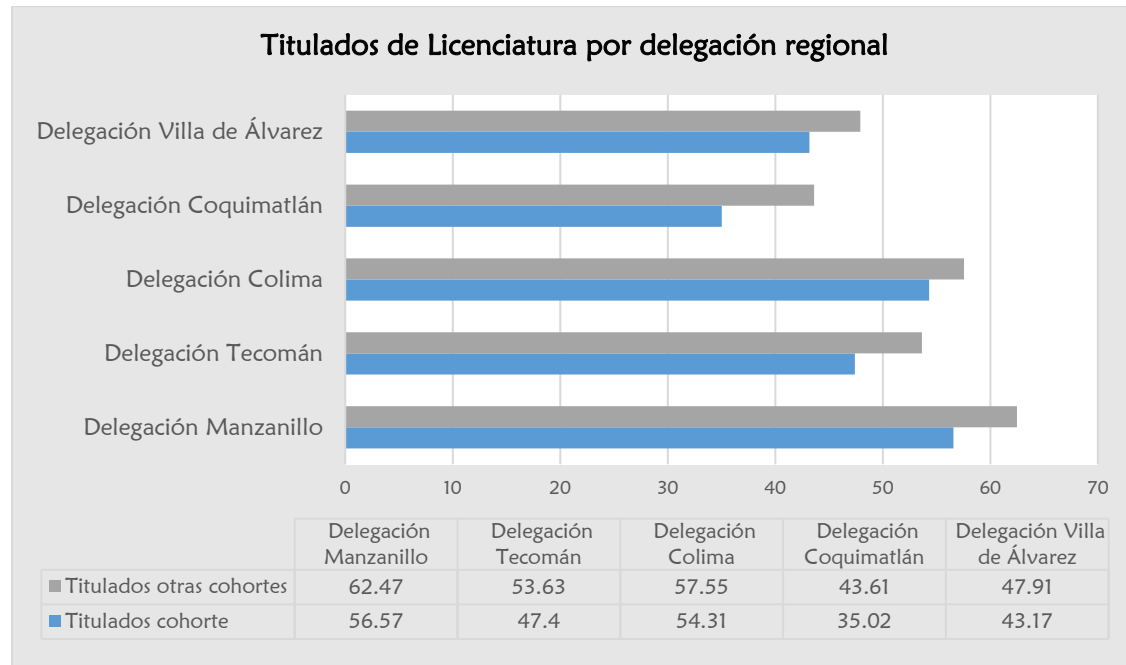
Elaboración: Coordinación de Planeación y Desarrollo Institucional.

Fuente: Sistema de Control Escolar de la Universidad de Colima. SICEUC.

Fecha de corte: 30 de septiembre de 2017.

En cuanto al indicador de titulación, este año se registró un ligero incremento tanto por cohorte como global en comparación con el dato del 2017, pues la eficiencia de titulación fue de 50.07% y 54.94% respectivamente. En la ilustración que se presenta enseguida se puede diferenciar por delegación regional los porcentajes de dicho indicador.

Gráfico No. 3.14.



Elaboración: Coordinación de Planeación y Desarrollo Institucional.  
 Fuente: Sistema de Control Escolar de la Universidad de Colima. SICEUC.  
 Fecha de Corte: 30 de Septiembre de 2017.

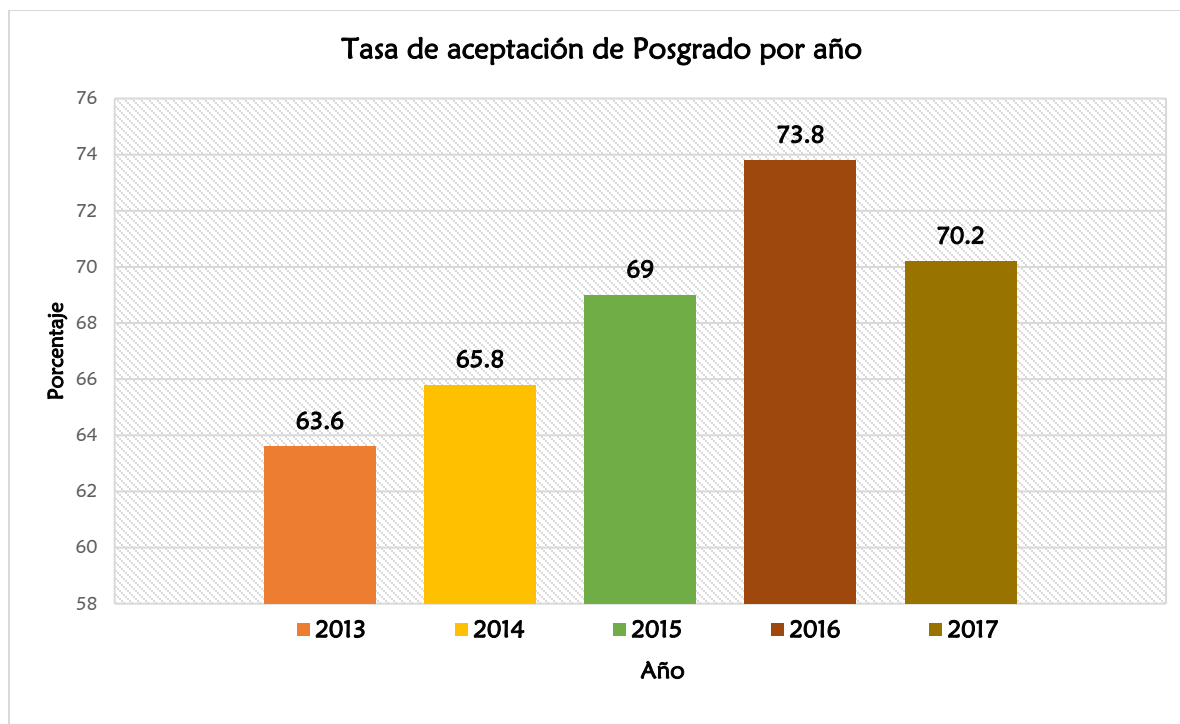
Nivel Superior  
Proceso de admisión de Posgrado  
agosto 2017- febrero 2018

Tabla No. 3.15.

Delegación / Plantel	Programa	Aspirantes			Aceptados inscritos a primer semestre			% Aceptación
		Hombre	Mujer	Total	Hombre	Mujer	Total	
<b>Delegación Manzanillo</b>								
FACULTAD DE CIENCIAS MARINAS	Maestría en Ingeniería de la Infraestructura	21	2	23	19	2	21	91.3
<b>Delegación Tecmán</b>								
FACULTAD DE CIENCIAS BIOLÓGICAS Y AGROPECUARIAS	Maestría Interinstitucional en Agricultura Protegida	3	0	3	2	0	2	66.7
FACULTAD DE CONTABILIDAD Y ADMINISTRACIÓN TECOMÁN	Maestría en Alta Dirección	13	9	22	8	6	14	63.6
FACULTAD DE MEDICINA VETERINARIA Y ZOOTECNIA	Maestría Interinstitucional en Producción Pecuaria	0	1	1	0	1	1	100
<b>Delegación Colima</b>								
FACULTAD DE MEDICINA	Maestría en Ciencias Médicas	14	15	29	9	10	19	65.5
	Maestría en Ciencias Fisiológicas	5	5	10	4	4	8	80.0
	Doctorado en Ciencias Médicas	6	15	21	3	10	13	61.9
	Doctorado en Ciencias Fisiológicas	1	2	3	5	2	7	233.3
FACULTAD DE TELEMÁTICA	Maestría en Tecnologías de Información	8	1	9	5	1	6	66.7
<b>Delegación Coquimatlán</b>								
FACULTAD DE INGENIERÍA MECÁNICA Y ELÉCTRICA	Maestría en Ingeniería de Procesos	14	7	21	4	5	9	42.9
FACULTAD DE ARQUITECTURA Y DISEÑO	Maestría en Arquitectura	15	2	17	10	1	11	64.7
FACULTAD DE CIENCIAS QUÍMICAS	Doctorado Directo en Ciencias Químicas	6	4	10	4	3	7	70.0
<b>Delegación Villa De Álvarez</b>								
FACULTAD DE TURISMO	Especialidad en Dirección de Organizaciones Turísticas	4	6	10	4	5	9	90.0
FACULTAD DE ECONOMÍA	Doctorado en Relaciones Transpacíficas	12	7	19	8	4	12	63.2
<b>Total</b>		<b>122</b>	<b>76</b>	<b>198</b>	<b>85</b>	<b>54</b>	<b>139</b>	<b>70.2</b>

Elaboración: Coordinación de Planeación y Desarrollo Institucional.  
Fuente: Sistema de Control Escolar de la Universidad de Colima. SICEUC.  
Fecha de corte: 30 de septiembre de 2017.

Gráfica No. 3.15.



Elaboración: Coordinación de Planeación y Desarrollo Institucional.  
Fuente: Sistema de Control Escolar de la Universidad de Colima. SICEUC.  
Fecha de corte: 30 de septiembre de 2017.

Durante el ciclo escolar agosto 2017 – febrero 2018 se ofertaron en convocatoria 17 programas educativos de posgrados, de los cuales 14 cumplieron con el mínimo de aspirantes registrando un total de 198 aspirantes, siendo aceptados e inscritos a primer semestre 139 alumnos, lo que representa el 70.2%. A diferencia de la convocatoria del año 2016 tuvo una mínima diferencia a la baja en la tasa de aceptación.

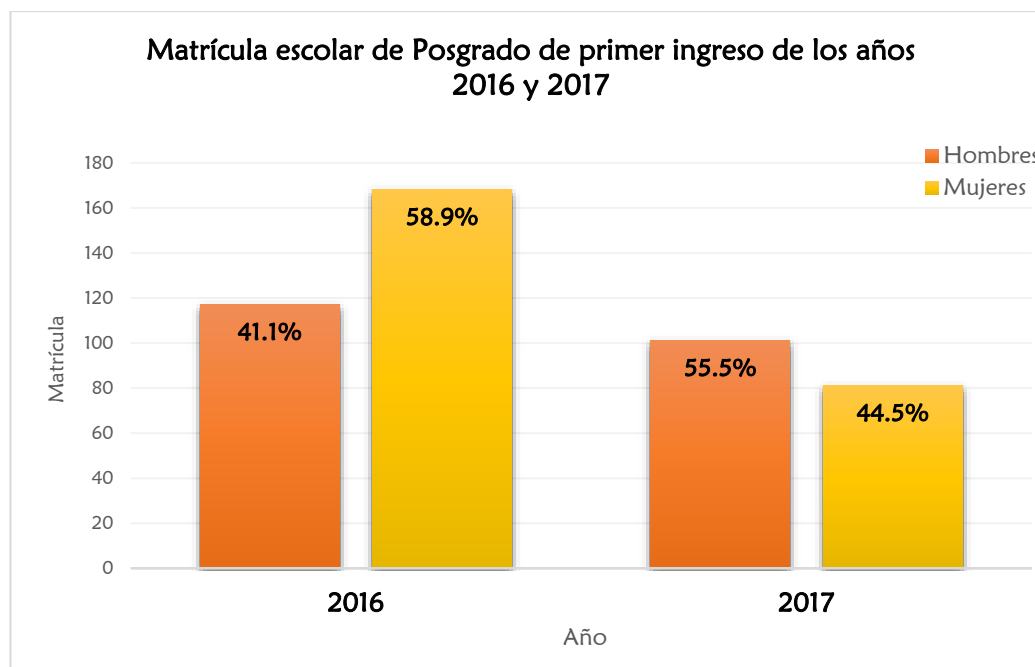
Nivel Superior  
Matrícula escolar de Posgrado de primer ingreso  
agosto 2017- febrero 2018

Tabla No. 3.16.

Delegación / Plantel	Carrera	Hombre	Mujer	Total	Discapacidad	Hablante de Lengua Indígena
<b>Delegación Manzanillo</b>		<b>19</b>	<b>2</b>	<b>21</b>	<b>0</b>	<b>1</b>
FACULTAD DE CIENCIAS MARINAS	Maestría en Ingeniería de la Infraestructura	19	2	21	0	1
<b>Delegación Tecomán</b>		<b>10</b>	<b>7</b>	<b>17</b>	<b>0</b>	<b>0</b>
FACULTAD DE CIENCIAS BIOLÓGICAS Y AGROPECUARIAS	Maestría en Agricultura Protegida	2	0	2	0	0
FACULTAD DE CONTABILIDAD Y ADMINISTRACIÓN TECOMÁN	Maestría en Alta Dirección	8	6	14	0	0
FACULTAD DE MEDICINA VETERINARIA Y ZOOTECNIA	Maestría Interinstitucional en Producción Pecuaria	0	1	1	0	0
<b>Delegación Colima</b>		<b>42</b>	<b>54</b>	<b>96</b>	<b>0</b>	<b>0</b>
FACULTAD DE MEDICINA	Doctorado en Ciencias Fisiológicas	5	2	7	0	0
	Doctorado en Ciencias Médicas	3	10	13	0	0
	Especialidad en Cirugía General	3	0	3	0	0
	Especialidad en Medicina Familiar	9	23	32	0	0
	Especialidad en Pediatría	0	4	4	0	0
	Especialidad en Traumatología y Ortopedia	4	0	4	0	0
	Maestría en Ciencias Fisiológicas	4	4	8	0	0
	Maestría en Ciencias Médicas	9	10	19	0	0
FACULTAD DE TELEMÁTICA	Maestría en Tecnologías de Información	5	1	6	0	0
<b>Delegación Coquimatlán</b>		<b>18</b>	<b>9</b>	<b>27</b>	<b>0</b>	<b>0</b>
FACULTAD DE ARQUITECTURA Y DISEÑO	Maestría en Arquitectura	10	1	11	0	0
FACULTAD DE INGENIERÍA MECÁNICA Y ELÉCTRICA	Maestría en Ingeniería de Procesos	4	5	9	0	0
FACULTAD DE CIENCIAS QUÍMICAS	Doctorado en Ciencias Químicas	4	3	7	0	0
<b>Delegación Villa de Álvarez</b>		<b>12</b>	<b>9</b>	<b>21</b>	<b>0</b>	<b>0</b>
FACULTAD DE ECONOMÍA	Doctorado en Relaciones Transpacíficas	8	4	12	0	0
FACULTAD DE TURISMO	Especialidad en Dirección de Organizaciones Turísticas	4	5	9	0	0
<b>Total</b>		<b>101</b>	<b>81</b>	<b>182</b>	<b>0</b>	<b>1</b>

Elaboración: Coordinación de Planeación y Desarrollo Institucional.  
Fuente: Sistema de Control Escolar de la Universidad de Colima. SICEUC.  
Fecha de corte: 30 de septiembre de 2017.

Gráfica No. 3.16.



Elaboración: Coordinación de Planeación y Desarrollo Institucional.  
Fuente: Sistema de Control Escolar de la Universidad de Colima. SICEUC.  
Fecha de corte: 30 de septiembre de 2017.

En la tabla anterior se muestra el total de programas de posgrado que para el ciclo agosto 2017 – febrero 2018 presentaron primer ingreso. Como se puede observar en la tabla 3.16. el total de la matrícula de primer ingreso es de 182 alumnos, 43 más que en la tabla 3.15., lo anterior se debe a que en la tabla de “Matrícula de primer ingreso” se reportan cuatro programas que no aparecen en la convocatoria de la UCOL, pues la convocatoria para estos programas es de carácter nacional, los aspirantes y lugares ofertados obedecen a las necesidades del sector salud. Los programas en esta situación y que reportan matrícula de primer ingreso son las Especialidades Médicas de Cirugía General, Medicina Familiar, Pediatría y la Especialidad en Traumatología y Ortopedia. Siguiendo con la matrícula de primer ingreso en posgrado, es importante resaltar que de un año a otro disminuyó considerablemente debido a que el número de programas educativos ofertados se redujo para el ciclo agosto 2017.



Nivel Superior  
Matrícula escolar de Posgrado de primer ingreso según el lugar donde cursaron la  
licenciatura (nacional o extranjero)  
agosto 2017- febrero 2018

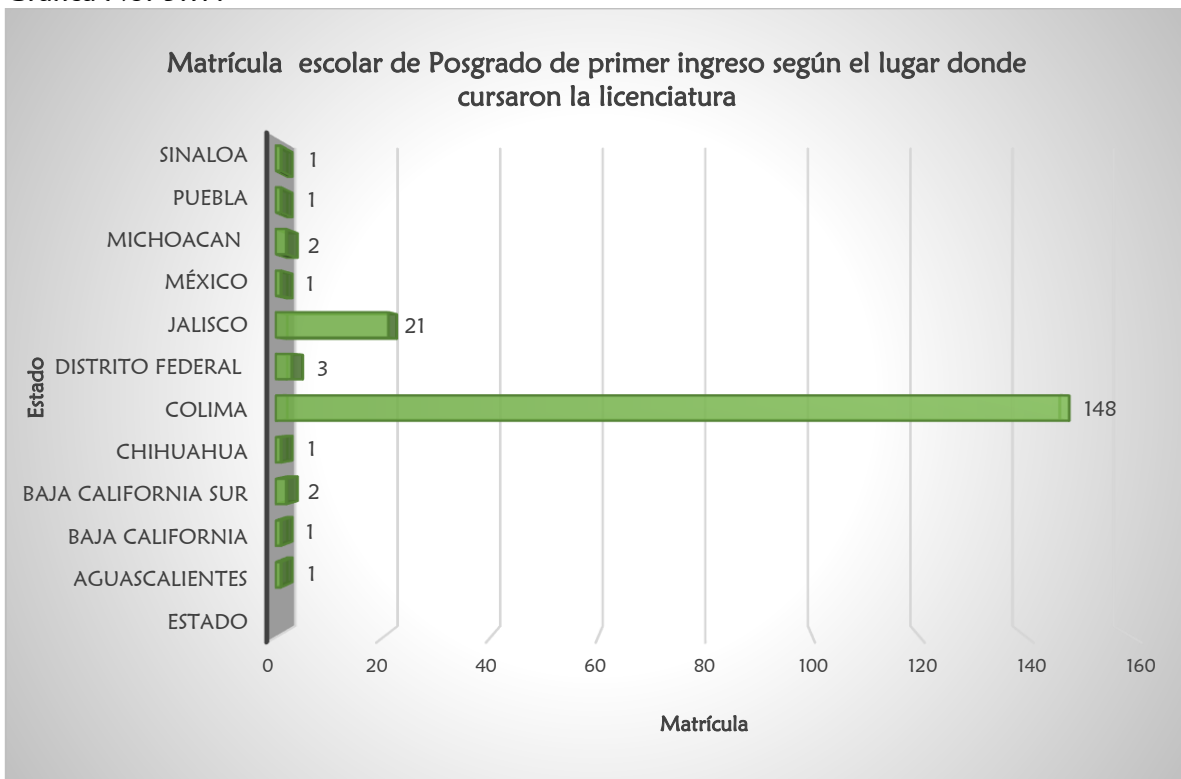
Tabla No. 3.17.

Delegación / Plantel	Carrera	Estado	Matrícula
<b>Delegación Manzanillo</b>			<b>21</b>
FACULTAD DE CIENCIAS MARINAS	Maestría en Ingeniería de la Infraestructura	COLIMA	19
		DISTRITO FEDERAL	1
		JALISCO	1
		<b>Subtotal</b>	<b>21</b>
<b>Delegación Tecomán</b>			<b>17</b>
FACULTAD DE CIENCIAS BIOLÓGICAS Y AGROPECUARIAS	Maestría en Agricultura Protegida	COLIMA	1
		JALISCO	1
		<b>Subtotal</b>	<b>2</b>
FACULTAD DE CONTABILIDAD Y ADMINISTRACIÓN TECOMÁN	Maestría en Alta Dirección	COLIMA	13
		JALISCO	1
		<b>Subtotal</b>	<b>14</b>
FACULTAD DE MEDICINA VETERINARIA Y ZOOTECNIA	Maestría Interinstitucional en Producción Pecuaria	MICHOACÁN	1
		<b>Subtotal</b>	<b>1</b>
<b>Delegación Colima</b>			<b>96</b>
FACULTAD DE MEDICINA	Doctorado en Ciencias Fisiológicas	CHIHUAHUA	1
		COLIMA	5
		JALISCO	1
		<b>Subtotal</b>	<b>7</b>
	Doctorado en Ciencias Médicas	COLIMA	10
		JALISCO	2
		SINALOA	1
	<b>Subtotal</b>	<b>13</b>	
	Especialidad en Cirugía General	COLIMA	3
		<b>Subtotal</b>	<b>3</b>
	Especialidad en Medicina Familiar	COLIMA	32
		<b>Subtotal</b>	<b>32</b>
	Especialidad en Pediatría	COLIMA	4
		<b>Subtotal</b>	<b>4</b>
	Especialidad en Traumatología y Ortopedia	COLIMA	4
<b>Subtotal</b>		<b>4</b>	
Maestría en Ciencias Fisiológicas	BAJA CALIFORNIA SUR	1	
	COLIMA	6	
	JALISCO	1	
<b>Subtotal</b>	<b>8</b>		
Maestría en Ciencias Médicas	COLIMA	9	
	JALISCO	10	
<b>Subtotal</b>	<b>19</b>		
FACULTAD DE TELEMÁTICA	Maestría en Tecnologías de Información	COLIMA	6
		<b>Subtotal</b>	<b>6</b>
<b>Delegación Coquimatlán</b>			<b>27</b>
FACULTAD DE ARQUITECTURA Y DISEÑO	Maestría en Arquitectura	COLIMA	9
		JALISCO	1
		MICHOACÁN	1
		<b>Subtotal</b>	<b>11</b>
FACULTAD DE INGENIERÍA MECÁNICA Y ELÉCTRICA	Maestría en Ingeniería de Procesos	COLIMA	7
		JALISCO	1
		PUEBLA	1
		<b>Subtotal</b>	<b>9</b>
FACULTAD DE CIENCIAS QUÍMICAS	Doctorado en Ciencias Químicas	AGUASCALIENTES	1
		COLIMA	6
		<b>Subtotal</b>	<b>7</b>

Delegación / Plantel	Carrera	Estado	Matrícula
<b>Delegación Villa de Álvarez</b>			<b>21</b>
FACULTAD DE ECONOMÍA	Doctorado en Relaciones Transpacificas	BAJA CALIFORNIA	1
		BAJA CALIFORNIA SUR	1
		COLIMA	5
		DISTRITO FEDERAL	2
		JALISCO	2
		MÉXICO	1
<b>Subtotal</b>			<b>12</b>
FACULTAD DE TURISMO	Especialidad en Dirección de Organizaciones Turísticas	COLIMA	9
		<b>Subtotal</b>	<b>9</b>
<b>Total</b>			<b>182</b>

Elaboración: Coordinación de Planeación y Desarrollo Institucional.  
Fuente: Sistema de Control Escolar de la Universidad de Colima. SICEUC.  
Fecha de corte: 30 de septiembre de 2017.

Gráfica No. 3.17.



Elaboración: Coordinación de Planeación y Desarrollo Institucional.  
Fuente: Sistema de Control Escolar de la Universidad de Colima. SICEUC.  
Fecha de corte: 30 de septiembre de 2017.

Al observar la gráfica, se visualiza que más del 80% (148) de los estudiantes reportan haber cursado sus estudios de licenciatura en el Estado de Colima, seguido por el Estado de Jalisco y el Distrito Federal.

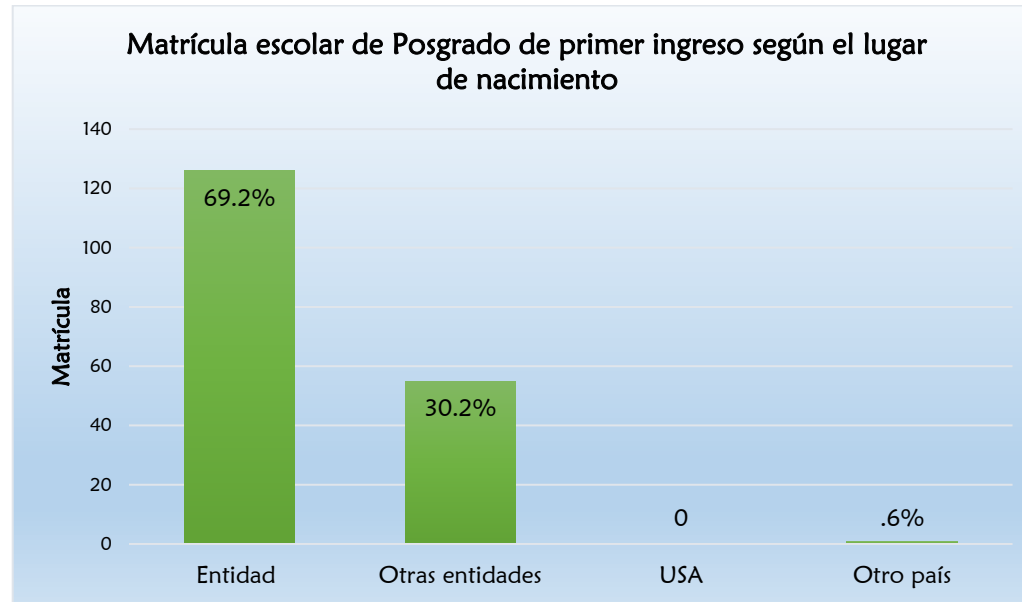
Nivel Superior  
Matrícula escolar de Posgrado de primer ingreso según lugar de nacimiento  
agosto 2017- febrero 2018

Tabla No. 3.18.

Delegación / Plantel	Carrera	Entidad	Otras Entidades	USA	Otro País	Total
<b>Delegación Manzanillo</b>		<b>19</b>	<b>2</b>	<b>0</b>	<b>0</b>	<b>21</b>
FACULTAD DE CIENCIAS MARINAS	Maestría en Ingeniería de la Infraestructura	19	2	0	0	21
<b>Delegación Tecomán</b>		<b>13</b>	<b>4</b>	<b>0</b>	<b>0</b>	<b>17</b>
FACULTAD DE CIENCIAS BIOLÓGICAS Y AGROPECUARIAS	Maestría en Agricultura Protegida	2	0	0	0	2
FACULTAD DE CONTABILIDAD Y ADMINISTRACIÓN TECOMÁN	Maestría en Alta Dirección	11	3	0	0	14
FACULTAD DE MEDICINA VETERINARIA Y ZOOTECNIA	Maestría Interinstitucional en Producción Pecuaria	0	1	0	0	1
<b>Delegación Colima</b>		<b>64</b>	<b>31</b>	<b>0</b>	<b>1</b>	<b>96</b>
FACULTAD DE MEDICINA	Doctorado en Ciencias Fisiológicas	2	5	0	0	7
	Doctorado en Ciencias Médicas	3	10	0	0	13
	Especialidad en Cirugía General	3	0	0	0	3
	Especialidad en Medicina Familiar	32	0	0	0	32
	Especialidad en Pediatría	4	0	0	0	4
	Especialidad en Traumatología y Ortopedia	4	0	0	0	4
	Maestría en Ciencias Fisiológicas	4	3	0	1	8
	Maestría en Ciencias Médicas	8	11	0	0	19
FACULTAD DE TELEMÁTICA	Maestría en Tecnologías de Información	4	2	0	0	6
<b>Delegación Coquimatlán</b>		<b>17</b>	<b>10</b>	<b>0</b>	<b>0</b>	<b>27</b>
FACULTAD DE ARQUITECTURA Y DISEÑO	Maestría en Arquitectura	7	4	0	0	11
FACULTAD DE INGENIERÍA MECÁNICA Y ELÉCTRICA	Maestría en Ingeniería de Procesos	6	3	0	0	9
FACULTAD DE CIENCIAS QUÍMICAS	Doctorado Directo en Ciencias Químicas	4	3	0	0	7
<b>Delegación Villa de Álvarez</b>		<b>13</b>	<b>8</b>	<b>0</b>	<b>0</b>	<b>21</b>
FACULTAD DE ECONOMÍA	Doctorado en Relaciones Transpacíficas	5	7	0	0	12
FACULTAD DE TURISMO	Especialidad en Dirección de Organizaciones Turísticas	8	1	0	0	9
<b>Total</b>		<b>126</b>	<b>55</b>	<b>0</b>	<b>1</b>	<b>182</b>

Elaboración: Coordinación de Planeación y Desarrollo Institucional.  
Fuente: Sistema de Control Escolar de la Universidad de Colima. SICEUC.  
Fecha de corte: 30 de septiembre de 2017.

Gráfica No. 3.18.



Elaboración: Coordinación de Planeación y Desarrollo Institucional.  
Fuente: Sistema de Control Escolar de la Universidad de Colima. SICEUC.  
Fecha de corte: 30 de septiembre de 2017.

En lo que respecta a la matrícula de primer ingreso según el lugar de nacimiento, en la gráfica anterior podemos visualizar que el porcentaje mayor corresponde a los nacidos en la entidad con el 69.2%, seguido con el 30.2% de otras entidades y .6% los nacidos en otros países.

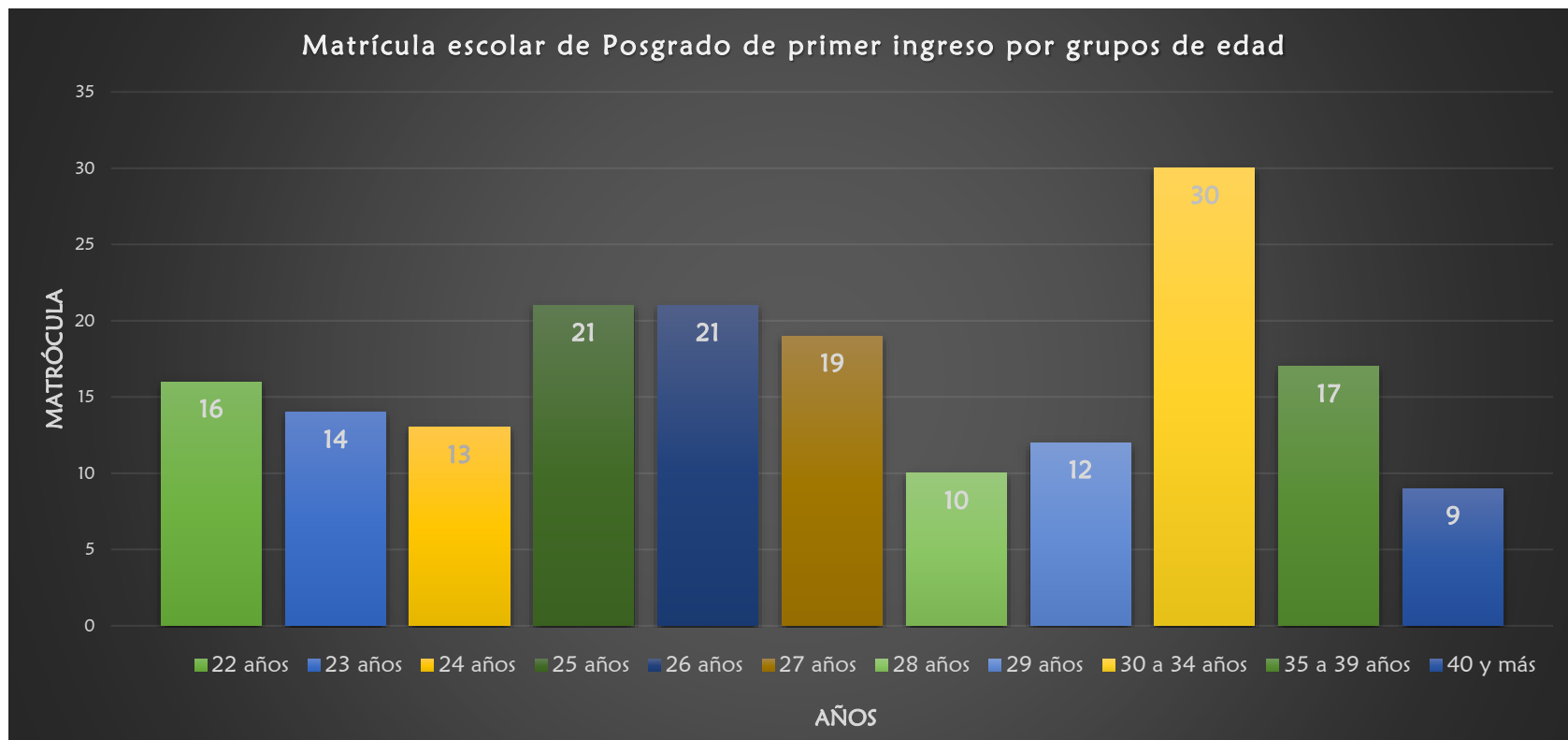
Nivel Superior  
Matrícula escolar de Posgrado de primer ingreso por grupos de edad  
agosto 2017- febrero 2018

Tabla No. 3.19.

Plantel	Carrera	22 años	23 años	24 años	25 años	26 años	27 años	28 años	29 años	30 a 34 años	35 a 39 años	40 y más	Total
<b>Delegación Manzanillo</b>		0	1	2	1	4	0	2	2	4	2	3	21
FACULTAD DE CIENCIAS MARINAS	Maestría en Ingeniería de la Infraestructura	0	1	2	1	4	0	2	2	4	2	3	21
<b>Delegación Tecomán</b>		2	3	2	1	2	3	0	0	1	2	1	17
FACULTAD DE CIENCIAS BIOLÓGICAS Y AGROPECUARIAS	Maestría en Agricultura Protegida	0	1	1	0	0	0	0	0	0	0	0	2
FACULTAD DE CONTABILIDAD Y ADMINISTRACIÓN TECOMÁN	Maestría en Alta Dirección	2	1	1	1	2	3	0	0	1	2	1	14
FACULTAD DE MEDICINA VETERINARIA Y ZOOTECNIA	Maestría Interinstitucional en Producción Pecuaria	0	1	0	0	0	0	0	0	0	0	0	1
<b>Delegación Colima</b>		7	4	5	16	11	13	5	6	18	9	2	96
FACULTAD DE MEDICINA	Doctorado en Ciencias Fisiológicas	0	0	1	1	3	1	0	0	1	0	0	7
	Doctorado en Ciencias Médicas	0	0	0	4	1	1	0	0	4	3	0	13
	Especialidad en Cirugía General	0	0	1	1	1	0	0	0	0	0	0	3
	Especialidad en Medicina Familiar	0	0	0	2	4	9	2	4	9	1	1	32
	Especialidad en Pediatría	0	0	0	4	0	0	0	0	0	0	0	4
	Especialidad en Traumatología y Ortopedia	0	0	0	1	1	0	1	0	0	1	0	4
	Maestría en Ciencias Fisiológicas	4	1	1	0	0	1	0	0	0	1	0	8
	Maestría en Ciencias Médicas	0	2	2	3	1	1	1	2	3	3	1	19
FACULTAD DE TELEMÁTICA	Maestría en Tecnologías de Información	3	1	0	0	0	0	1	0	1	0	0	6
<b>Delegación Coquimatlán</b>		7	4	3	2	2	1	0	0	6	1	1	27
FACULTAD DE ARQUITECTURA Y DISEÑO	Maestría en Arquitectura	0	0	0	0	2	1	0	0	6	1	1	11
FACULTAD DE INGENIERÍA MECÁNICA Y ELÉCTRICA	Maestría en Ingeniería de Procesos	3	3	2	1	0	0	0	0	0	0	0	9
FACULTAD DE CIENCIAS QUÍMICAS	Doctorado en Ciencias Químicas	4	1	1	1	0	0	0	0	0	0	0	7
<b>Delegación Villa de Álvarez</b>		0	2	1	1	2	2	3	4	1	3	2	21
FACULTAD DE ECONOMÍA	Doctorado en Relaciones Transpacíficas	0	0	0	1	0	1	2	2	1	3	2	12
FACULTAD DE TURISMO	Especialidad en Dirección de Organizaciones Turísticas	0	2	1	0	2	1	1	2	0	0	0	9
	<b>Total</b>	16	14	13	21	21	19	10	12	30	17	9	182

Elaboración: Coordinación de Planeación y Desarrollo Institucional.  
Fuente: Sistema de Control Escolar de la Universidad de Colima. SICEUC.  
Fecha de corte: 30 de septiembre de 2017.

Gráfica No. 3.19.



Elaboración: Coordinación de Planeación y Desarrollo Institucional.  
Fuente: Sistema de Control Escolar de la Universidad de Colima. SICEUC.  
Fecha de corte: 30 de septiembre de 2017.

Como se observa en la gráfica, la matrícula de primer ingreso del posgrado tiene mayoritariamente un rango de edad de 30 y 34 años. Son pocos los estudiantes que cursan un posgrado al momento de egresar de un programa educativo del nivel superior.

Nivel Superior  
Matrícula escolar de Posgrado de primer ingreso y reingreso  
agosto 2017- febrero 2018

Tabla No. 3.20.

Delegación / Plantel / Carrera	Primer ingreso			Cohorte			Otras cohortes			Total		
	Hombre	Mujer	Total	Hombre	Mujer	Total	Hombre	Mujer	Total	Hombre	Mujer	Total
<b>Delegación Manzanillo</b>	<b>19</b>	<b>2</b>	<b>21</b>	<b>18</b>	<b>16</b>	<b>34</b>	<b>1</b>	<b>0</b>	<b>1</b>	<b>38</b>	<b>18</b>	<b>56</b>
<b>FACULTAD DE CONTABILIDAD Y ADMINISTRACION MANZANILLO</b>	<b>0</b>	<b>0</b>	<b>0</b>	<b>11</b>	<b>9</b>	<b>20</b>	<b>1</b>	<b>0</b>	<b>1</b>	<b>12</b>	<b>9</b>	<b>21</b>
Maestría en Alta Dirección	0	0	0	11	9	20	1	0	1	12	9	21
<b>FACULTAD DE CIENCIAS MARINAS</b>	<b>19</b>	<b>2</b>	<b>21</b>	<b>0</b>	<b>0</b>	<b>0</b>	<b>0</b>	<b>0</b>	<b>0</b>	<b>19</b>	<b>2</b>	<b>21</b>
Maestría en Ingeniería de la Infraestructura	19	2	21	0	0	0	0	0	0	19	2	21
<b>FACULTAD DE COMERCIO EXTERIOR</b>	<b>0</b>	<b>0</b>	<b>0</b>	<b>7</b>	<b>7</b>	<b>14</b>	<b>0</b>	<b>0</b>	<b>0</b>	<b>7</b>	<b>7</b>	<b>14</b>
Maestría en Desarrollo Corporativo del Comercio Internacional	0	0	0	7	7	14	0	0	0	7	7	14
<b>Delegación Tecmán</b>	<b>10</b>	<b>7</b>	<b>17</b>	<b>1</b>	<b>0</b>	<b>1</b>	<b>3</b>	<b>2</b>	<b>5</b>	<b>14</b>	<b>9</b>	<b>23</b>
<b>FACULTAD DE CIENCIAS BIOLÓGICAS Y AGROPECUARIAS</b>	<b>2</b>	<b>0</b>	<b>2</b>	<b>1</b>	<b>0</b>	<b>1</b>	<b>1</b>	<b>0</b>	<b>1</b>	<b>4</b>	<b>0</b>	<b>4</b>
Maestría en Agricultura Protegida	2	0	2	1	0	1	1	0	1	4	0	4
<b>FACULTAD DE CONTABILIDAD Y ADMINISTRACIÓN TECOMÁN</b>	<b>8</b>	<b>6</b>	<b>14</b>	<b>0</b>	<b>0</b>	<b>0</b>	<b>0</b>	<b>0</b>	<b>0</b>	<b>8</b>	<b>6</b>	<b>14</b>
Maestría en Alta Dirección	8	6	14	0	0	0	0	0	0	8	6	14
<b>FACULTAD DE MEDICINA VETERINARIA Y ZOOTECNIA</b>	<b>0</b>	<b>1</b>	<b>1</b>	<b>0</b>	<b>0</b>	<b>0</b>	<b>2</b>	<b>2</b>	<b>4</b>	<b>2</b>	<b>3</b>	<b>5</b>
Maestría Interinstitucional en Producción Pecuaria	0	1	1	0	0	0	2	2	4	2	3	5
<b>Delegación Colima</b>	<b>42</b>	<b>54</b>	<b>96</b>	<b>118</b>	<b>141</b>	<b>259</b>	<b>28</b>	<b>35</b>	<b>63</b>	<b>188</b>	<b>230</b>	<b>418</b>
<b>FACULTAD DE TELEMÁTICA</b>	<b>5</b>	<b>1</b>	<b>6</b>	<b>10</b>	<b>5</b>	<b>15</b>	<b>0</b>	<b>0</b>	<b>0</b>	<b>15</b>	<b>6</b>	<b>21</b>
Maestría en Computación	0	0	0	10	5	15	0	0	0	10	5	15
Maestría en Tecnologías de Información	5	1	6	0	0	0	0	0	0	5	1	6
<b>FACULTAD DE DERECHO</b>	<b>0</b>	<b>0</b>	<b>0</b>	<b>21</b>	<b>22</b>	<b>43</b>	<b>2</b>	<b>1</b>	<b>3</b>	<b>23</b>	<b>23</b>	<b>46</b>
Doctorado en Derecho	0	0	0	0	0	0	1	1	2	1	1	2
Maestría en Derecho	0	0	0	21	22	43	1	0	1	22	22	44
<b>FACULTAD DE LETRAS Y COMUNICACIÓN</b>	<b>0</b>	<b>0</b>	<b>0</b>	<b>2</b>	<b>5</b>	<b>7</b>	<b>0</b>	<b>0</b>	<b>0</b>	<b>2</b>	<b>5</b>	<b>7</b>
Maestría en Estudios Literarios Mexicanos	0	0	0	2	5	7	0	0	0	2	5	7
<b>FACULTAD DE MEDICINA</b>	<b>37</b>	<b>53</b>	<b>90</b>	<b>50</b>	<b>67</b>	<b>117</b>	<b>25</b>	<b>32</b>	<b>57</b>	<b>112</b>	<b>152</b>	<b>264</b>
Doctorado en Ciencias Fisiológicas	5	2	7	1	3	4	1	1	2	7	6	13
Doctorado en Ciencias Médicas	3	10	13	5	15	20	0	0	0	8	25	33

Delegación / Plantel / Carrera	Primer ingreso			Cohorte			Otras cohortes			Total		
	Hombre	Mujer	Total	Hombre	Mujer	Total	Hombre	Mujer	Total	Hombre	Mujer	Total
Especialidad en Anestesiología	0	0	0	3	12	15	0	0	0	3	12	15
Especialidad en Cirugía General	3	0	3	6	0	6	0	0	0	9	0	9
Especialidad en Ginecología y Obstetricia	0	0	0	7	8	15	0	0	0	7	8	15
Especialidad en Medicina Familiar	9	23	32	0	0	0	12	27	39	21	50	71
Especialidad en Medicina Integrada	0	0	0	0	0	0	1	2	3	1	2	3
Especialidad en Medicina Interna	0	0	0	9	3	12	1	0	1	10	3	13
Especialidad en Pediatría	0	4	4	1	5	6	0	0	0	1	9	10
Especialidad en Traumatología y Ortopedia	4	0	4	0	0	0	10	2	12	14	2	16
Maestría en Ciencias Fisiológicas	4	4	8	3	4	7	0	0	0	7	8	15
Maestría en Ciencias Médicas	9	10	19	15	17	32	0	0	0	24	27	51
<b>FACULTAD DE PSICOLOGÍA</b>	<b>0</b>	<b>0</b>	<b>0</b>	<b>0</b>	<b>5</b>	<b>5</b>	<b>0</b>	<b>0</b>	<b>0</b>	<b>0</b>	<b>5</b>	<b>5</b>
Doctorado en Psicología	0	0	0	0	5	5	0	0	0	0	5	5
<b>FACULTAD DE CIENCIAS POLÍTICAS Y SOCIALES</b>	<b>0</b>	<b>0</b>	<b>0</b>	<b>18</b>	<b>13</b>	<b>31</b>	<b>1</b>	<b>0</b>	<b>1</b>	<b>19</b>	<b>13</b>	<b>32</b>
Doctorado en Ciencias Sociales	0	0	0	18	13	31	1	0	1	19	13	32
<b>FACULTAD DE CONTABILIDAD Y ADMINISTRACIÓN COLIMA</b>	<b>0</b>	<b>0</b>	<b>0</b>	<b>16</b>	<b>13</b>	<b>29</b>	<b>0</b>	<b>0</b>	<b>0</b>	<b>16</b>	<b>13</b>	<b>29</b>
Maestría en Alta Dirección	0	0	0	16	13	29	0	0	0	16	13	29
<b>FACULTAD DE TRABAJO SOCIAL</b>	<b>0</b>	<b>0</b>	<b>0</b>	<b>1</b>	<b>11</b>	<b>12</b>	<b>0</b>	<b>2</b>	<b>2</b>	<b>1</b>	<b>13</b>	<b>14</b>
Maestría en Gerontología	0	0	0	1	11	12	0	2	2	1	13	14
<b>Delegación Coquimatlán</b>	<b>18</b>	<b>9</b>	<b>27</b>	<b>28</b>	<b>13</b>	<b>41</b>	<b>0</b>	<b>4</b>	<b>4</b>	<b>46</b>	<b>26</b>	<b>72</b>
<b>FACULTAD DE ARQUITECTURA Y DISEÑO</b>	<b>10</b>	<b>1</b>	<b>11</b>	<b>6</b>	<b>4</b>	<b>10</b>	<b>0</b>	<b>0</b>	<b>0</b>	<b>16</b>	<b>5</b>	<b>21</b>
Doctorado en Arquitectura	0	0	0	6	4	10	0	0	0	6	4	10
Maestría en Arquitectura	10	1	11	0	0	0	0	0	0	10	1	11
<b>FACULTAD DE INGENIERÍA MECÁNICA Y ELÉCTRICA</b>	<b>4</b>	<b>5</b>	<b>9</b>	<b>8</b>	<b>2</b>	<b>10</b>	<b>0</b>	<b>2</b>	<b>2</b>	<b>12</b>	<b>9</b>	<b>21</b>
Maestría en Ingeniería de Procesos	4	5	9	8	2	10	0	2	2	12	9	21
<b>FACULTAD DE CIENCIAS QUÍMICAS</b>	<b>4</b>	<b>3</b>	<b>7</b>	<b>14</b>	<b>7</b>	<b>21</b>	<b>0</b>	<b>2</b>	<b>2</b>	<b>18</b>	<b>12</b>	<b>30</b>
Doctorado Directo en Ciencias Químicas	4	3	7	14	7	21	0	2	2	18	12	30



Delegación / Plantel / Carrera	Primer ingreso			Cohorte			Otras cohortes			Total		
	Hombre	Mujer	Total	Hombre	Mujer	Total	Hombre	Mujer	Total	Hombre	Mujer	Total
<b>Delegación Villa de Álvarez</b>	12	9	21	10	6	16	1	1	2	23	16	39
<b>FACULTAD DE TURISMO</b>	4	5	9	0	0	0	0	0	0	4	5	9
Especialidad en Dirección de Organizaciones Turísticas	4	5	9	0	0	0	0	0	0	4	5	9
<b>FACULTAD DE ECONOMÍA</b>	8	4	12	10	6	16	1	1	2	19	11	30
Doctorado en Relaciones Transpacificas	8	4	12	2	2	4	0	0	0	10	6	16
Maestría en Gestión del Desarrollo	0	0	0	8	4	12	1	1	2	9	5	14
<b>Total</b>	<b>101</b>	<b>81</b>	<b>182</b>	<b>175</b>	<b>176</b>	<b>351</b>	<b>33</b>	<b>42</b>	<b>75</b>	<b>309</b>	<b>299</b>	<b>608</b>

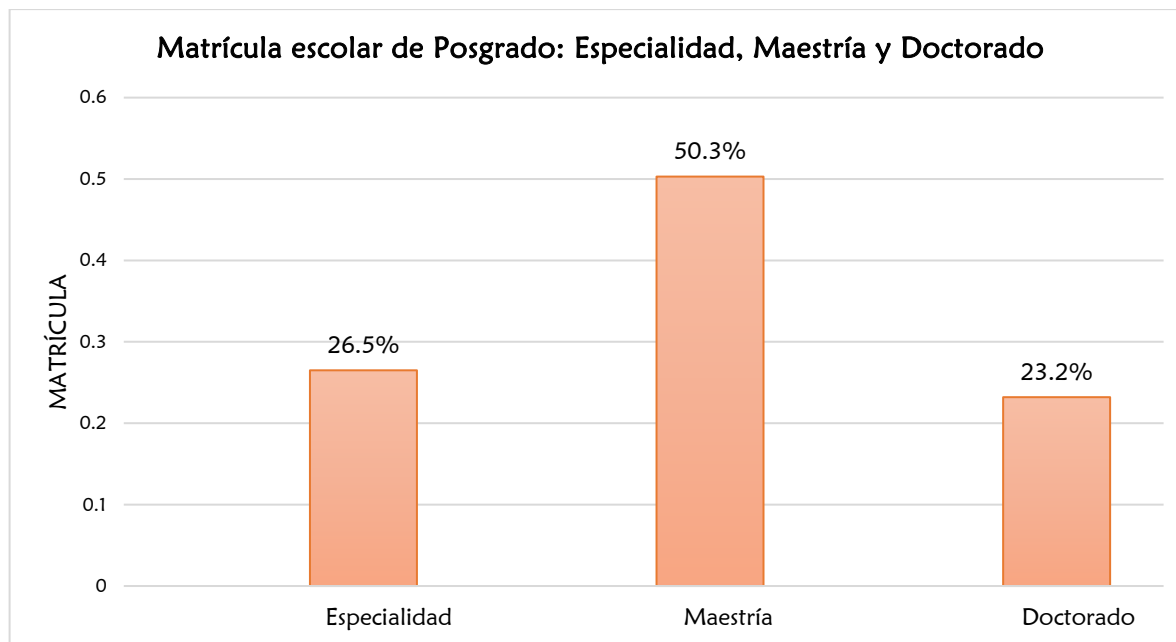
Elaboración: Coordinación de Planeación y Desarrollo Institucional.  
Fuente: Sistema de Control Escolar de la Universidad de Colima. SICEUC.  
Fecha de corte: 30 de septiembre de 2017.

Gráfica No. 3.20.



Elaboración: Coordinación de Planeación y Desarrollo Institucional.  
Fuente: Sistema de Control Escolar de la Universidad de Colima. SICEUC.  
Fecha de corte: 30 de septiembre de 2017.

Gráfica No. 3.20.1.



Elaboración: Coordinación de Planeación y Desarrollo Institucional.  
Fuente: Sistema de Control Escolar de la Universidad de Colima. SICEUC.  
Fecha de corte: 30 de septiembre de 2017.

Para el ciclo escolar agosto 2017 – febrero 2018, se contó con 608 estudiantes de posgrado en 34 programas educativos; el 26.5% (161) pertenecen a especialidad, el 50.3% (306) a maestría y el 23.2% (141) a doctorado. Por sexo el 50.8% (309) son hombres y el 49.2% (299) mujeres.

Nivel Superior  
Matrícula escolar de Posgrado por semestre  
agosto 2017- febrero 2018

Tabla No. 3.21.

Delegación / Plantel	Carrera	Semestre	Hombre	Mujer	Total	Discapa cidad	Extran jero	Hablante de Lengua Indígena
<b>Delegación Manzanillo</b>			<b>38</b>	<b>18</b>	<b>56</b>	<b>0</b>	<b>0</b>	<b>1</b>
FACULTAD DE CONTABILIDAD Y ADMINISTRACIÓN MANZANILLO	Maestría en Alta Dirección	3	12	9	21	0	0	0
	<b>Subtotal</b>		<b>12</b>	<b>9</b>	<b>21</b>	<b>0</b>	<b>0</b>	<b>0</b>
FACULTAD DE CIENCIAS MARINAS	Maestría en Ingeniería de la Infraestructura	1	19	2	21	0	0	1
	<b>Subtotal</b>		<b>19</b>	<b>2</b>	<b>21</b>	<b>0</b>	<b>0</b>	<b>1</b>
FACULTAD DE COMERCIO EXTERIOR	Maestría en Desarrollo Corporativo del Comercio Internacional	3	7	7	14	0	0	0
	<b>Subtotal</b>		<b>7</b>	<b>7</b>	<b>14</b>	<b>0</b>	<b>0</b>	<b>0</b>
<b>Delegación Tecomán</b>			<b>14</b>	<b>9</b>	<b>23</b>	<b>0</b>	<b>0</b>	<b>0</b>
FACULTAD DE CIENCIAS BIOLÓGICAS Y AGROPECUARIAS	Maestría en Agricultura Protegida	1	2	0	2	0	0	0
		3	2	0	2	0	0	0
	<b>Subtotal</b>		<b>4</b>	<b>0</b>	<b>4</b>	<b>0</b>	<b>0</b>	<b>0</b>
FACULTAD DE CONTABILIDAD Y ADMINISTRACIÓN TECOMÁN	Maestría en Alta Dirección	1	8	6	14	0	0	0
	<b>Subtotal</b>		<b>8</b>	<b>6</b>	<b>14</b>	<b>0</b>	<b>0</b>	<b>0</b>
FACULTAD DE MEDICINA VETERINARIA Y ZOOTECNIA	Maestría Interinstitucional en Producción Pecuaria	1	0	1	1	0	0	0
		3	2	2	4	0	0	0
	<b>Subtotal</b>		<b>2</b>	<b>3</b>	<b>5</b>	<b>0</b>	<b>0</b>	<b>0</b>
<b>Delegación Colima</b>			<b>188</b>	<b>230</b>	<b>418</b>	<b>0</b>	<b>1</b>	<b>0</b>
FACULTAD DE DERECHO	Doctorado en Derecho	5	1	1	2	0	0	0
	<b>Subtotal</b>		<b>1</b>	<b>1</b>	<b>2</b>	<b>0</b>	<b>0</b>	<b>0</b>
	Maestría en Derecho	3	22	22	44	0	0	0
	<b>Subtotal</b>		<b>22</b>	<b>22</b>	<b>44</b>	<b>0</b>	<b>0</b>	<b>0</b>
FACULTAD DE LETRAS Y COMUNICACIÓN	Maestría en Estudios Literarios Mexicanos	3	2	5	7	0	0	0
	<b>Subtotal</b>		<b>2</b>	<b>5</b>	<b>7</b>	<b>0</b>	<b>0</b>	<b>0</b>

Delegación / Plantel	Carrera	Semestre	Hombre	Mujer	Total	Discapacidad	Extranjero	Hablante de Lengua Indígena	
FACULTAD DE MEDICINA	Doctorado en Ciencias Fisiológicas	1	5	2	7	0	0	0	
		3	1	1	2	0	0	0	
		5	1	3	4	0	0	0	
		<b>Subtotal</b>		<b>7</b>	<b>6</b>	<b>13</b>	<b>0</b>	<b>0</b>	<b>0</b>
	Doctorado en Ciencias Médicas	1	3	10	13	0	0	0	
		3	0	7	7	0	0	0	
		4	3	5	8	0	0	0	
		6	2	3	5	0	0	0	
		<b>Subtotal</b>		<b>8</b>	<b>25</b>	<b>33</b>	<b>0</b>	<b>0</b>	<b>0</b>
	Especialidad en Anestesiología	2	0	5	5	0	0	0	
		4	1	4	5	0	0	0	
		6	2	3	5	0	0	0	
		<b>Subtotal</b>		<b>3</b>	<b>12</b>	<b>15</b>	<b>0</b>	<b>0</b>	<b>0</b>
	Especialidad en Cirugía General	1	3	0	3	0	0	0	
		4	2	0	2	0	0	0	
		6	1	0	1	0	0	0	
		8	3	0	3	0	0	0	
		<b>Subtotal</b>		<b>9</b>	<b>0</b>	<b>9</b>	<b>0</b>	<b>0</b>	<b>0</b>
	Especialidad en Ginecología y Obstetricia	2	1	3	4	0	0	0	
		4	2	2	4	0	0	0	
		6	3	1	4	0	0	0	
		8	1	2	3	0	0	0	
		<b>Subtotal</b>		<b>7</b>	<b>8</b>	<b>15</b>	<b>0</b>	<b>0</b>	<b>0</b>
	Especialidad en Medicina Familiar	1	9	23	32	0	0	0	
		2	9	11	20	0	0	0	
		3	3	16	19	0	0	0	
		<b>Subtotal</b>		<b>21</b>	<b>50</b>	<b>71</b>	<b>0</b>	<b>0</b>	<b>0</b>
Especialidad en Medicina Integrada	2	1	2	3	0	0	0		
	<b>Subtotal</b>		<b>1</b>	<b>2</b>	<b>3</b>	<b>0</b>	<b>0</b>	<b>0</b>	
Especialidad en Medicina Interna	2	3	1	4	0	0	0		
	4	2	1	3	0	0	0		
	6	3	1	4	0	0	0		
	8	2	0	2	0	0	0		
	<b>Subtotal</b>		<b>10</b>	<b>3</b>	<b>13</b>	<b>0</b>	<b>0</b>	<b>0</b>	
Especialidad en Pediatría	1	0	4	4	0	0	0		
	4	0	3	3	0	0	0		
	6	1	2	3	0	0	0		
	<b>Subtotal</b>		<b>1</b>	<b>9</b>	<b>10</b>	<b>0</b>	<b>0</b>	<b>0</b>	

Delegación / Plantel	Carrera	Semestre	Hombre	Mujer	Total	Discapa cidad	Extran jero	Hablante de Lengua Indígena	
	Especialidad en Traumatología y Ortopedia	1	4	0	4	0	0	0	
		2	4	0	4	0	0	0	
		3	3	1	4	0	0	0	
		4	3	1	4	0	0	0	
		<b>Subtotal</b>		<b>14</b>	<b>2</b>	<b>16</b>	<b>0</b>	<b>0</b>	<b>0</b>
	Maestría en Ciencias Fisiológicas	1	4	4	8	0	1	0	
		3	3	4	7	0	0	0	
		<b>Subtotal</b>		<b>7</b>	<b>8</b>	<b>15</b>	<b>0</b>	<b>1</b>	<b>0</b>
	Maestría en Ciencias Médicas	1	9	10	19	0	0	0	
		3	8	11	19	0	0	0	
		4	7	6	13	0	0	0	
		<b>Subtotal</b>		<b>24</b>	<b>27</b>	<b>51</b>	<b>0</b>	<b>0</b>	<b>0</b>
FACULTAD DE PSICOLOGÍA	Doctorado en Psicología	2	0	2	2	0	0	0	
		5	0	3	3	0	0	0	
	<b>Subtotal</b>		<b>0</b>	<b>5</b>	<b>5</b>	<b>0</b>	<b>0</b>	<b>0</b>	
FACULTAD DE CIENCIAS POLÍTICAS Y SOCIALES	Doctorado en Ciencias Sociales	3	12	6	18	0	0	0	
		7	7	7	14	0	0	0	
	<b>Subtotal</b>		<b>19</b>	<b>13</b>	<b>32</b>	<b>0</b>	<b>0</b>	<b>0</b>	
FACULTAD DE CONTABILIDAD Y ADMINISTRACIÓN COLIMA	Maestría en Alta Dirección	3	16	13	29	0	0	0	
	<b>Subtotal</b>		<b>16</b>	<b>13</b>	<b>29</b>	<b>0</b>	<b>0</b>	<b>0</b>	
FACULTAD DE TELEMÁTICA	Maestría en Computación	3	10	5	15	0	0	0	
		<b>Subtotal</b>		<b>10</b>	<b>5</b>	<b>15</b>	<b>0</b>	<b>0</b>	<b>0</b>
	Maestría en Tecnologías de Información	1	5	1	6	0	0	0	
		<b>Subtotal</b>		<b>5</b>	<b>1</b>	<b>6</b>	<b>0</b>	<b>0</b>	<b>0</b>
FACULTAD DE TRABAJO SOCIAL	Maestría en Gerontología	3	1	13	14	0	0	0	
	<b>Subtotal</b>		<b>1</b>	<b>13</b>	<b>14</b>	<b>0</b>	<b>0</b>	<b>0</b>	
<b>Delegación Coquimatlán</b>			<b>46</b>	<b>26</b>	<b>72</b>	<b>0</b>	<b>0</b>	<b>0</b>	
FACULTAD DE ARQUITECTURA Y DISEÑO	Doctorado en Arquitectura	2	3	3	6	0	0	0	
		5	3	1	4	0	0	0	
	<b>Subtotal</b>		<b>6</b>	<b>4</b>	<b>10</b>	<b>0</b>	<b>0</b>	<b>0</b>	
	Maestría en Arquitectura	1	10	1	11	0	0	0	
	<b>Subtotal</b>		<b>10</b>	<b>1</b>	<b>11</b>	<b>0</b>	<b>0</b>	<b>0</b>	
FACULTAD DE INGENIERÍA MECÁNICA Y ELÉCTRICA	Maestría en Ingeniería de Procesos	1	4	5	9	0	0	0	
		3	8	4	12	0	0	0	
	<b>Subtotal</b>		<b>12</b>	<b>9</b>	<b>21</b>	<b>0</b>	<b>0</b>	<b>0</b>	
FACULTAD DE CIENCIAS QUÍMICAS	Doctorado en Ciencias Químicas	1	4	3	7	0	0	0	
		3	4	2	6	0	0	0	
		5	2	2	4	0	0	0	
		7	4	2	6	0	0	0	
		9	4	3	7	0	0	0	
		<b>Subtotal</b>		<b>18</b>	<b>12</b>	<b>30</b>	<b>0</b>	<b>0</b>	<b>0</b>

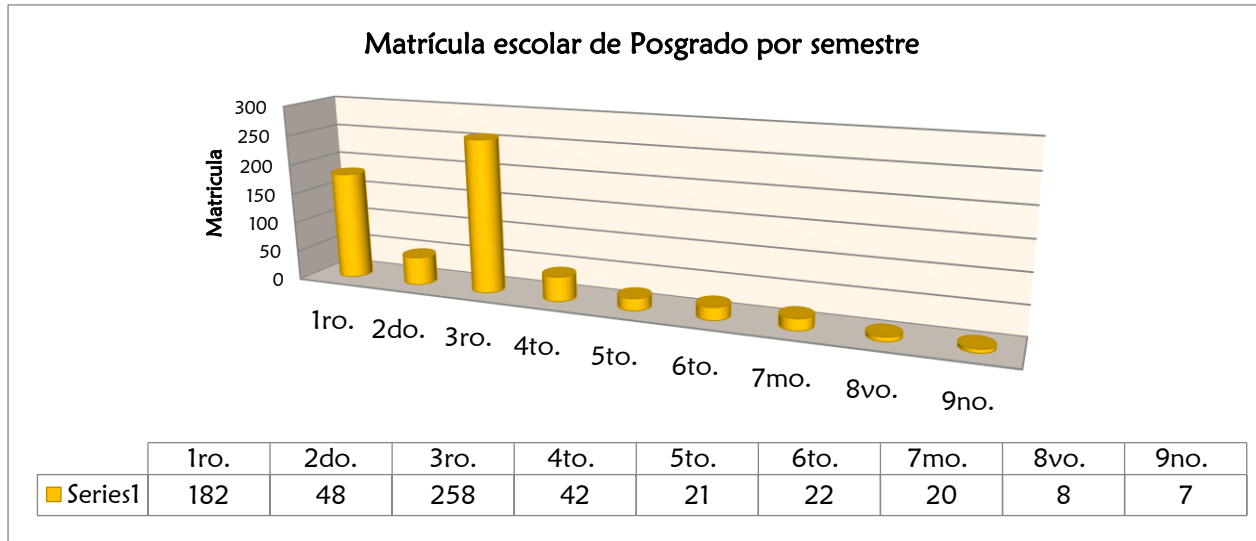
Delegación / Plantel	Carrera	Semestre	Hombre	Mujer	Total	Discapacidad	Extranjero	Hablante de Lengua Indígena
<b>Delegación Villa de Álvarez</b>			<b>23</b>	<b>16</b>	<b>39</b>	<b>0</b>	<b>0</b>	<b>0</b>
FACULTAD DE ECONOMÍA	Doctorado en Relaciones Transpacificas	1	8	4	12	0	0	0
		5	2	2	4	0	0	0
	<b>Subtotal</b>		<b>10</b>	<b>6</b>	<b>16</b>	<b>0</b>	<b>0</b>	<b>0</b>
	Maestría en Gestión del Desarrollo	3	9	5	14	0	0	0
<b>Subtotal</b>		<b>9</b>	<b>5</b>	<b>14</b>	<b>0</b>	<b>0</b>	<b>0</b>	
FACULTAD DE TURISMO	Especialidad en Dirección de Organizaciones Turísticas	1	4	5	9	0	0	0
		<b>Subtotal</b>		<b>4</b>	<b>5</b>	<b>9</b>	<b>0</b>	<b>0</b>
<b>Total</b>			<b>309</b>	<b>299</b>	<b>608</b>	<b>0</b>	<b>1</b>	<b>1</b>

Elaboración: Coordinación de Planeación y Desarrollo Institucional.

Fuente: Sistema de Control Escolar de la Universidad de Colima. SICEUC.

Fecha de corte: 30 de septiembre de 2017.

Gráfica No. 3.21.



Para el presente ciclo el mayor porcentaje de alumnos (más del 40%) se encuentra cursando el tercer semestre en algún programa de posgrado, porcentaje que supera aún el primer ingreso de este ciclo. El resto de los semestres presentan una matrícula en decremento, puesto que se visualiza una matrícula con menos de 48 estudiantes.

Elaboración: Coordinación de Planeación y Desarrollo Institucional.

Fuente: Sistema de Control Escolar de la Universidad de Colima. SICEUC.

Fecha de corte: 30 de septiembre de 2017.

Nivel Superior  
Matrícula escolar de Posgrado según el lugar de nacimiento  
agosto 2017- febrero 2018

Tabla No. 3.22.

Delegación / Plantel	Carrera	Entidad	Otras Entidades	USA	Canadá	Otro País	Total
<b>Delegación Manzanillo</b>		<b>54</b>	<b>2</b>	<b>0</b>	<b>0</b>	<b>0</b>	<b>56</b>
FACULTAD DE CONTABILIDAD Y ADMINISTRACIÓN MANZANILLO	Maestría en Alta Dirección	21	0	0	0	0	21
FACULTAD DE CIENCIAS MARINAS	Maestría en Ingeniería de la Infraestructura	19	2	0	0	0	21
FACULTAD DE COMERCIO EXTERIOR	Maestría en Desarrollo Corporativo del Comercio Internacional	14	0	0	0	0	14
<b>Delegación Tecomán</b>		<b>19</b>	<b>4</b>	<b>0</b>	<b>0</b>	<b>0</b>	<b>23</b>
FACULTAD DE CIENCIAS BIOLÓGICAS Y AGROPECUARIAS	Maestría en Agricultura Protegida	4	0	0	0	0	4
FACULTAD DE CONTABILIDAD Y ADMINISTRACIÓN TECOMÁN	Maestría en Alta Dirección	11	3	0	0	0	14
FACULTAD DE MEDICINA VETERINARIA Y ZOOTECNIA	Maestría Interinstitucional en Producción Pecuaria	4	1	0	0	0	5
<b>Delegación Colima</b>		<b>386</b>	<b>31</b>	<b>0</b>	<b>0</b>	<b>1</b>	<b>418</b>
FACULTAD DE DERECHO	Doctorado en Derecho	2	0	0	0	0	2
	Maestría en Derecho	44	0	0	0	0	44
FACULTAD DE LETRAS Y COMUNICACIÓN	Maestría en Estudios Literarios Mexicanos	7	0	0	0	0	7
FACULTAD DE MEDICINA	Doctorado en Ciencias Fisiológicas	8	5	0	0	0	13
	Doctorado en Ciencias Médicas	23	10	0	0	0	33
	Especialidad en Anestesiología	15	0	0	0	0	15
	Especialidad en Cirugía General	9	0	0	0	0	9
	Especialidad en Ginecología y Obstetricia	15	0	0	0	0	15
	Especialidad en Medicina Familiar	71	0	0	0	0	71
	Especialidad en Medicina integrada	3	0	0	0	0	3
	Especialidad en Medicina Interna	13	0	0	0	0	13
	Especialidad en Pediatría	10	0	0	0	0	10
	Especialidad en Traumatología y Ortopedia	16	0	0	0	0	16
	Maestría en Ciencias Fisiológicas	11	3	0	0	1	15
	Maestría en Ciencias Médicas	40	11	0	0	0	51
FACULTAD DE PSICOLOGÍA	Doctorado en Psicología	5	0	0	0	0	5
FACULTAD DE CIENCIAS POLÍTICAS Y SOCIALES	Doctorado en Ciencias Sociales	32	0	0	0	0	32
FACULTAD DE CONTABILIDAD Y ADMINISTRACIÓN COLIMA	Maestría en Alta Dirección	29	0	0	0	0	29

Delegación / Plantel	Carrera	Entidad	Otras Entidades	USA	Canadá	Otro País	Total
FACULTAD DE TELEMÁTICA	Maestría en Computación	15	0	0	0	0	15
	Maestría en Tecnologías de Información	4	2	0	0	0	6
FACULTAD DE TRABAJO SOCIAL	Maestría en Gerontología	14	0	0	0	0	14
<b>Delegación Coquimatlán</b>		<b>62</b>	<b>10</b>	<b>0</b>	<b>0</b>	<b>0</b>	<b>72</b>
FACULTAD DE ARQUITECTURA Y DISEÑO	Doctorado en Arquitectura	10	0	0	0	0	10
	Maestría en Arquitectura	7	4	0	0	0	11
FACULTAD DE INGENIERÍA MECÁNICA Y ELÉCTRICA	Maestría en Ingeniería de Procesos	18	3	0	0	0	21
FACULTAD DE CIENCIAS QUÍMICAS	Doctorado Directo en Ciencias Químicas	27	3	0	0	0	30
<b>Delegación Villa de Álvarez</b>		<b>31</b>	<b>8</b>	<b>0</b>	<b>0</b>	<b>0</b>	<b>39</b>
FACULTAD DE ECONOMÍA	Doctorado en Relaciones Transpacíficas	9	7	0	0	0	16
	Maestría en Gestión del Desarrollo	14	0	0	0	0	14
FACULTAD DE TURISMO	Especialidad en Dirección de Organizaciones Turísticas	8	1	0	0	0	9
<b>Total</b>		<b>552</b>	<b>55</b>	<b>0</b>	<b>0</b>	<b>1</b>	<b>608</b>

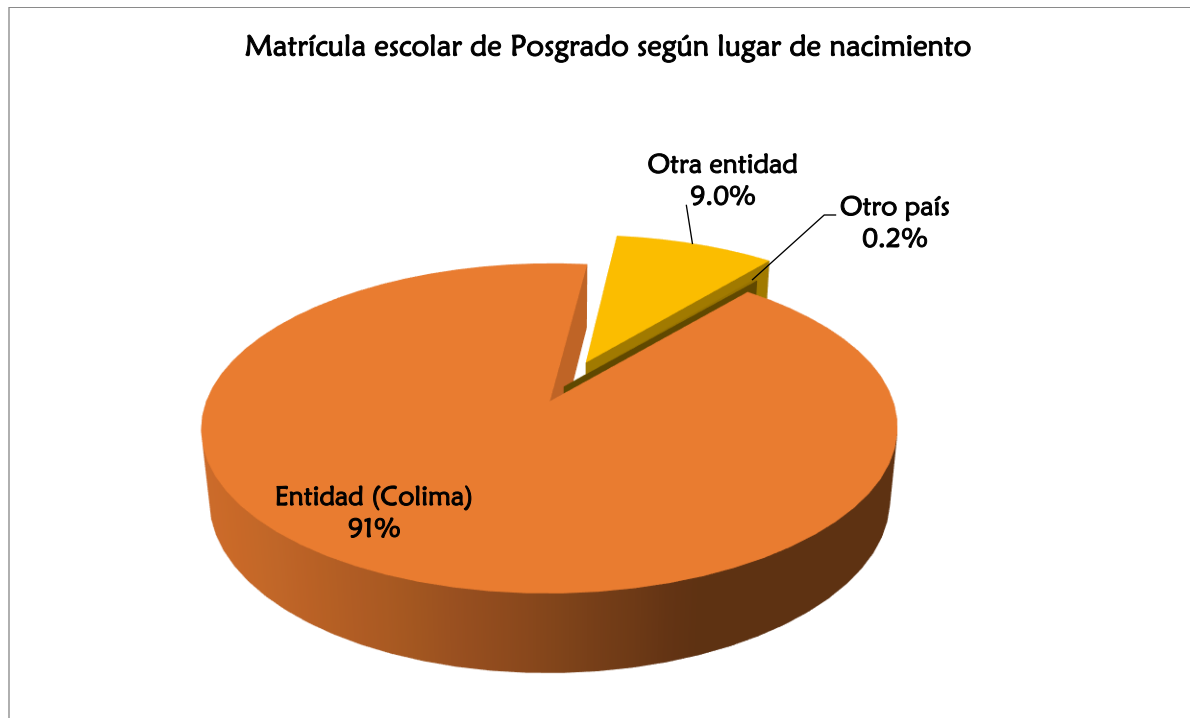
Elaboración: Coordinación de Planeación y Desarrollo Institucional.

Fuente: Sistema de Control Escolar de la Universidad de Colima. SICEUC.

Fecha de corte: 30 de septiembre de 2017.



Gráfica No. 3.22.



Elaboración: Coordinación de Planeación y Desarrollo Institucional.  
Fuente: Sistema de Control Escolar de la Universidad de Colima. SICEUC.  
Fecha de corte: 30 de septiembre de 2017.

En lo que respecta a la matrícula total según su lugar de nacimiento, el 91% (552) de los estudiantes de posgrado nacieron en el Estado de Colima, el 9% (55) son nacidos en otras entidades y tan sólo el .2% (1) en otro país.

Nivel Superior  
Matrícula escolar de Posgrado por grupos de edad  
agosto 2017- febrero 2018

Tabla No. 3.23.

Delegación / Plantel	Carrera	Sexo	22 años	23 años	24 años	25 años	26 años	27 años	28 años	29 años	30 a 34	35 a 39	40 y más	Total	Discapacidad	Hablante de Lengua Indígena
<b>Delegación Manzanillo</b>			<b>0</b>	<b>3</b>	<b>4</b>	<b>3</b>	<b>10</b>	<b>2</b>	<b>3</b>	<b>4</b>	<b>13</b>	<b>9</b>	<b>5</b>	<b>56</b>	<b>0</b>	<b>1</b>
FACULTAD DE CONTABILIDAD Y ADMINISTRACIÓN MANZANILLO	Maestría en Alta Dirección	M	0	0	1	1	2	0	0	1	4	2	1	12	0	0
		F	0	1	0	0	2	0	1	1	1	3	0	9	0	0
	<b>Subtotal</b>	<b>0</b>	<b>1</b>	<b>1</b>	<b>1</b>	<b>4</b>	<b>0</b>	<b>1</b>	<b>2</b>	<b>5</b>	<b>5</b>	<b>1</b>	<b>21</b>	<b>0</b>	<b>0</b>	
FACULTAD DE CIENCIAS MARINAS	Maestría en Ingeniería de la Infraestructura	M	0	1	1	1	4	0	2	2	3	2	3	19	0	1
		F	0	0	1	0	0	0	0	0	1	0	0	2	0	0
	<b>Subtotal</b>	<b>0</b>	<b>1</b>	<b>2</b>	<b>1</b>	<b>4</b>	<b>0</b>	<b>2</b>	<b>2</b>	<b>4</b>	<b>2</b>	<b>3</b>	<b>21</b>	<b>0</b>	<b>1</b>	
FACULTAD DE COMERCIO EXTERIOR	Maestría en Desarrollo Corporativo del Comercio Internacional	M	0	0	0	1	1	1	0	0	2	1	1	7	0	0
		F	0	1	1	0	1	1	0	0	2	1	0	7	0	0
	<b>Subtotal</b>	<b>0</b>	<b>1</b>	<b>1</b>	<b>1</b>	<b>2</b>	<b>2</b>	<b>0</b>	<b>0</b>	<b>4</b>	<b>2</b>	<b>1</b>	<b>14</b>	<b>0</b>	<b>0</b>	
<b>Delegación Tecomán</b>			<b>2</b>	<b>3</b>	<b>5</b>	<b>1</b>	<b>2</b>	<b>3</b>	<b>0</b>	<b>1</b>	<b>2</b>	<b>2</b>	<b>23</b>	<b>0</b>	<b>0</b>	
FACULTAD DE CIENCIAS BIOLÓGICAS Y AGROPECUARIAS	Maestría en Agricultura Protegida	M	0	1	2	0	0	0	0	0	1	0	0	4	0	0
	<b>Subtotal</b>	<b>0</b>	<b>1</b>	<b>2</b>	<b>0</b>	<b>0</b>	<b>0</b>	<b>0</b>	<b>0</b>	<b>0</b>	<b>1</b>	<b>0</b>	<b>0</b>	<b>4</b>	<b>0</b>	<b>0</b>
FACULTAD DE CONTABILIDAD Y ADMINISTRACIÓN TECOMÁN	Maestría en Alta Dirección	M	1	1	0	0	1	3	0	0	0	1	1	8	0	0
		F	1	0	1	1	1	0	0	0	1	1	0	6	0	0
	<b>Subtotal</b>	<b>2</b>	<b>1</b>	<b>1</b>	<b>1</b>	<b>2</b>	<b>3</b>	<b>0</b>	<b>0</b>	<b>1</b>	<b>2</b>	<b>1</b>	<b>14</b>	<b>0</b>	<b>0</b>	
FACULTAD DE MEDICINA VETERINARIA Y ZOOTECNIA	Maestría Interinstitucional en Producción Pecuaria	M	0	0	1	0	0	0	0	0	0	0	1	2	0	0
		F	0	1	1	0	0	0	0	1	0	0	0	3	0	0
	<b>Subtotal</b>	<b>0</b>	<b>1</b>	<b>2</b>	<b>0</b>	<b>0</b>	<b>0</b>	<b>0</b>	<b>1</b>	<b>0</b>	<b>0</b>	<b>1</b>	<b>5</b>	<b>0</b>	<b>0</b>	
<b>Delegación Colima</b>			<b>11</b>	<b>9</b>	<b>27</b>	<b>38</b>	<b>37</b>	<b>58</b>	<b>37</b>	<b>28</b>	<b>114</b>	<b>38</b>	<b>21</b>	<b>418</b>	<b>0</b>	<b>0</b>
FACULTAD DE DERECHO	Doctorado en Derecho	M	0	0	0	0	0	0	0	0	1	0	0	1	0	0
		F	0	0	0	0	0	0	0	0	1	0	0	1	0	0
	<b>Subtotal</b>	<b>0</b>	<b>0</b>	<b>0</b>	<b>0</b>	<b>0</b>	<b>0</b>	<b>0</b>	<b>0</b>	<b>0</b>	<b>2</b>	<b>0</b>	<b>0</b>	<b>2</b>	<b>0</b>	<b>0</b>
	Maestría en Derecho	M	0	0	2	1	1	3	1	2	8	3	1	22	0	0
		F	0	0	3	4	4	0	1	0	5	5	0	22	0	0
	<b>Subtotal</b>	<b>0</b>	<b>0</b>	<b>5</b>	<b>5</b>	<b>5</b>	<b>3</b>	<b>2</b>	<b>2</b>	<b>13</b>	<b>8</b>	<b>1</b>	<b>44</b>	<b>0</b>	<b>0</b>	
FACULTAD DE LETRAS Y COMUNICACIÓN	Maestría en Estudios Literarios Mexicanos	M	0	0	0	1	0	0	0	0	1	0	0	2	0	0
		F	0	0	1	0	0	1	1	0	0	1	1	5	0	0
	<b>Subtotal</b>	<b>0</b>	<b>0</b>	<b>1</b>	<b>1</b>	<b>0</b>	<b>1</b>	<b>1</b>	<b>0</b>	<b>1</b>	<b>1</b>	<b>1</b>	<b>7</b>	<b>0</b>	<b>0</b>	

Delegación / Plantel	Carrera	Sexo	22 años	23 años	24 años	25 años	26 años	27 años	28 años	29 años	30 a 34	35 a 39	40 y más	Total	Discapacidad	Hablante de Lengua Indígena
FACULTAD DE MEDICINA	Doctorado en Ciencias Fisiológicas	M	0	0	1	1	1	2	0	0	2	0	0	7	0	0
		F	0	0	0	0	2	1	2	0	1	0	0	6	0	0
		<b>Subtotal</b>	<b>0</b>	<b>0</b>	<b>1</b>	<b>1</b>	<b>3</b>	<b>3</b>	<b>2</b>	<b>0</b>	<b>3</b>	<b>0</b>	<b>0</b>	<b>13</b>	<b>0</b>	<b>0</b>
	Doctorado en Ciencias Médicas	M	0	0	0	2	0	0	1	0	2	0	3	8	0	0
		F	0	0	0	2	1	5	1	1	9	5	1	25	0	0
		<b>Subtotal</b>	<b>0</b>	<b>0</b>	<b>0</b>	<b>4</b>	<b>1</b>	<b>5</b>	<b>2</b>	<b>1</b>	<b>11</b>	<b>5</b>	<b>4</b>	<b>33</b>	<b>0</b>	<b>0</b>
	Especialidad en Anestesiología	M	0	0	0	0	0	1	0	1	1	0	0	3	0	0
		F	0	0	0	2	2	3	4	1	0	0	0	12	0	0
		<b>Subtotal</b>	<b>0</b>	<b>0</b>	<b>0</b>	<b>2</b>	<b>2</b>	<b>4</b>	<b>4</b>	<b>2</b>	<b>1</b>	<b>0</b>	<b>0</b>	<b>15</b>	<b>0</b>	<b>0</b>
	Especialidad en Cirugía General	M	0	0	1	2	1	1	1	1	2	0	0	9	0	0
		F	0	0	0	0	0	0	0	0	0	0	0	0	0	0
		<b>Subtotal</b>	<b>0</b>	<b>0</b>	<b>1</b>	<b>2</b>	<b>1</b>	<b>1</b>	<b>1</b>	<b>1</b>	<b>2</b>	<b>0</b>	<b>0</b>	<b>9</b>	<b>0</b>	<b>0</b>
	Especialidad en Ginecología y Obstetricia	M	0	0	1	0	0	3	1	1	1	0	0	7	0	0
		F	0	0	1	0	1	2	2	2	0	0	0	8	0	0
		<b>Subtotal</b>	<b>0</b>	<b>0</b>	<b>2</b>	<b>0</b>	<b>1</b>	<b>5</b>	<b>3</b>	<b>3</b>	<b>1</b>	<b>0</b>	<b>0</b>	<b>15</b>	<b>0</b>	<b>0</b>
	Especialidad en Medicina Familiar	M	0	0	0	1	2	6	3	2	6	1	0	21	0	0
		F	0	0	0	1	6	9	3	5	24	1	1	50	0	0
		<b>Subtotal</b>	<b>0</b>	<b>0</b>	<b>0</b>	<b>2</b>	<b>8</b>	<b>15</b>	<b>6</b>	<b>7</b>	<b>30</b>	<b>2</b>	<b>1</b>	<b>71</b>	<b>0</b>	<b>0</b>
	Especialidad en Medicina Integrada	M	0	0	0	0	0	0	0	0	1	0	0	1	0	0
		F	0	0	0	0	0	1	0	1	0	0	0	2	0	0
		<b>Subtotal</b>	<b>0</b>	<b>0</b>	<b>0</b>	<b>0</b>	<b>0</b>	<b>1</b>	<b>0</b>	<b>1</b>	<b>1</b>	<b>0</b>	<b>0</b>	<b>3</b>	<b>0</b>	<b>0</b>
	Especialidad en Medicina Interna	M	0	0	0	2	1	4	2	1	0	0	0	10	0	0
		F	0	0	0	0	1	2	0	0	0	0	0	3	0	0
		<b>Subtotal</b>	<b>0</b>	<b>0</b>	<b>0</b>	<b>2</b>	<b>2</b>	<b>6</b>	<b>2</b>	<b>1</b>	<b>0</b>	<b>0</b>	<b>0</b>	<b>13</b>	<b>0</b>	<b>0</b>
	Especialidad en Pediatría	M	0	0	0	0	0	0	0	0	1	0	0	1	0	0
		F	0	0	0	5	1	3	0	0	0	0	0	9	0	0
		<b>Subtotal</b>	<b>0</b>	<b>0</b>	<b>0</b>	<b>5</b>	<b>1</b>	<b>3</b>	<b>0</b>	<b>0</b>	<b>1</b>	<b>0</b>	<b>0</b>	<b>10</b>	<b>0</b>	<b>0</b>
	Especialidad en Traumatología y Ortopedia	M	0	0	0	2	1	3	3	1	3	1	0	14	0	0
F		0	0	0	0	0	0	1	1	0	0	0	2	0	0	
	<b>Subtotal</b>	<b>0</b>	<b>0</b>	<b>0</b>	<b>2</b>	<b>1</b>	<b>3</b>	<b>4</b>	<b>2</b>	<b>3</b>	<b>1</b>	<b>0</b>	<b>16</b>	<b>0</b>	<b>0</b>	
Maestría en Ciencias Fisiológicas	M	1	1	4	0	0	1	0	0	0	0	0	7	0	0	
	F	3	0	3	0	0	1	0	0	0	1	0	8	0	0	
	<b>Subtotal</b>	<b>4</b>	<b>1</b>	<b>7</b>	<b>0</b>	<b>0</b>	<b>2</b>	<b>0</b>	<b>0</b>	<b>0</b>	<b>1</b>	<b>0</b>	<b>15</b>	<b>0</b>	<b>0</b>	
Maestría en Ciencias Médicas	M	0	2	1	2	2	2	1	0	9	3	2	24	0	0	
	F	0	1	3	4	4	1	3	3	3	2	3	27	0	0	
	<b>Subtotal</b>	<b>0</b>	<b>3</b>	<b>4</b>	<b>6</b>	<b>6</b>	<b>3</b>	<b>4</b>	<b>3</b>	<b>12</b>	<b>5</b>	<b>5</b>	<b>51</b>	<b>0</b>	<b>0</b>	

Delegación / Plantel	Carrera	Sexo	22 años	23 años	24 años	25 años	26 años	27 años	28 años	29 años	30 a 34	35 a 39	40 y más	Total	Discapacidad	Hablante de Lengua Indígena
FACULTAD DE PSICOLOGÍA	Doctorado en Psicología	F	0	0	0	0	0	0	0	0	2	2	1	5	0	0
	<b>Subtotal</b>		<b>0</b>	<b>0</b>	<b>0</b>	<b>0</b>	<b>0</b>	<b>0</b>	<b>0</b>	<b>0</b>	<b>2</b>	<b>2</b>	<b>1</b>	<b>5</b>	<b>0</b>	<b>0</b>
FACULTAD DE CIENCIAS POLÍTICAS Y SOCIALES	Doctorado en Ciencias Sociales	M	0	0	1	0	0	0	3	0	6	5	4	19	0	0
		F	0	0	1	0	0	1	0	1	8	2	0	13	0	0
	<b>Subtotal</b>		<b>0</b>	<b>0</b>	<b>2</b>	<b>0</b>	<b>0</b>	<b>1</b>	<b>3</b>	<b>1</b>	<b>14</b>	<b>7</b>	<b>4</b>	<b>32</b>	<b>0</b>	<b>0</b>
FACULTAD DE CONTABILIDAD Y ADMINISTRACIÓN COLIMA	Maestría en Alta Dirección	M	0	0	0	3	1	1	0	1	6	2	2	16	0	0
		F	0	0	0	3	1	1	2	1	3	2	0	13	0	0
	<b>Subtotal</b>		<b>0</b>	<b>0</b>	<b>0</b>	<b>6</b>	<b>2</b>	<b>2</b>	<b>2</b>	<b>2</b>	<b>9</b>	<b>4</b>	<b>2</b>	<b>29</b>	<b>0</b>	<b>0</b>
FACULTAD DE TELEMÁTICA	Maestría en Computación	M	1	1	2	0	1	0	0	1	4	0	0	10	0	0
		F	2	1	0	0	1	0	0	0	0	1	0	5	0	0
	<b>Subtotal</b>		<b>3</b>	<b>2</b>	<b>2</b>	<b>0</b>	<b>2</b>	<b>0</b>	<b>0</b>	<b>1</b>	<b>4</b>	<b>1</b>	<b>0</b>	<b>15</b>	<b>0</b>	<b>0</b>
	Maestría en Tecnologías de Información	M	3	1	0	0	0	0	0	0	1	0	0	5	0	0
		F	0	0	0	0	0	0	1	0	0	0	0	1	0	0
<b>Subtotal</b>		<b>3</b>	<b>1</b>	<b>0</b>	<b>0</b>	<b>0</b>	<b>0</b>	<b>1</b>	<b>0</b>	<b>1</b>	<b>0</b>	<b>0</b>	<b>6</b>	<b>0</b>	<b>0</b>	
FACULTAD DE TRABAJO SOCIAL	Maestría en Gerontología	M	0	1	0	0	0	0	0	0	0	0	0	1	0	0
		F	1	1	2	0	2	0	0	1	3	1	2	13	0	0
	<b>Subtotal</b>		<b>1</b>	<b>2</b>	<b>2</b>	<b>0</b>	<b>2</b>	<b>0</b>	<b>0</b>	<b>1</b>	<b>3</b>	<b>1</b>	<b>2</b>	<b>14</b>	<b>0</b>	<b>0</b>
<b>Delegación Coquimatlán</b>			<b>8</b>	<b>6</b>	<b>7</b>	<b>8</b>	<b>7</b>	<b>4</b>	<b>5</b>	<b>3</b>	<b>15</b>	<b>3</b>	<b>6</b>	<b>72</b>	<b>0</b>	<b>0</b>
FACULTAD DE ARQUITECTURA Y DISEÑO	Doctorado en Arquitectura	M	0	0	0	0	0	0	0	0	3	0	3	6	0	0
		F	0	0	0	0	0	0	1	1	1	1	0	4	0	0
	<b>Subtotal</b>		<b>0</b>	<b>0</b>	<b>0</b>	<b>0</b>	<b>0</b>	<b>0</b>	<b>1</b>	<b>1</b>	<b>4</b>	<b>1</b>	<b>3</b>	<b>10</b>	<b>0</b>	<b>0</b>
	Maestría en Arquitectura	M	0	0	0	0	2	1	0	0	5	1	1	10	0	0
		F	0	0	0	0	0	0	0	0	1	0	0	1	0	0
<b>Subtotal</b>		<b>0</b>	<b>0</b>	<b>0</b>	<b>0</b>	<b>2</b>	<b>1</b>	<b>0</b>	<b>0</b>	<b>6</b>	<b>1</b>	<b>1</b>	<b>11</b>	<b>0</b>	<b>0</b>	
FACULTAD DE INGENIERÍA MECÁNICA Y ELÉCTRICA	Maestría en Ingeniería de Procesos	M	1	3	2	2	1	1	2	0	0	0	0	12	0	0
		F	3	1	1	1	0	0	1	0	2	0	0	9	0	0
	<b>Subtotal</b>		<b>4</b>	<b>4</b>	<b>3</b>	<b>3</b>	<b>1</b>	<b>1</b>	<b>3</b>	<b>0</b>	<b>2</b>	<b>0</b>	<b>0</b>	<b>21</b>	<b>0</b>	<b>0</b>
FACULTAD DE CIENCIAS QUÍMICAS	Doctorado en Ciencias Químicas	M	3	2	2	2	3	2	0	2	0	0	2	18	0	0
		F	1	0	2	3	1	0	1	0	3	1	0	12	0	0
	<b>Subtotal</b>		<b>4</b>	<b>2</b>	<b>4</b>	<b>5</b>	<b>4</b>	<b>2</b>	<b>1</b>	<b>2</b>	<b>3</b>	<b>1</b>	<b>2</b>	<b>30</b>	<b>0</b>	<b>0</b>

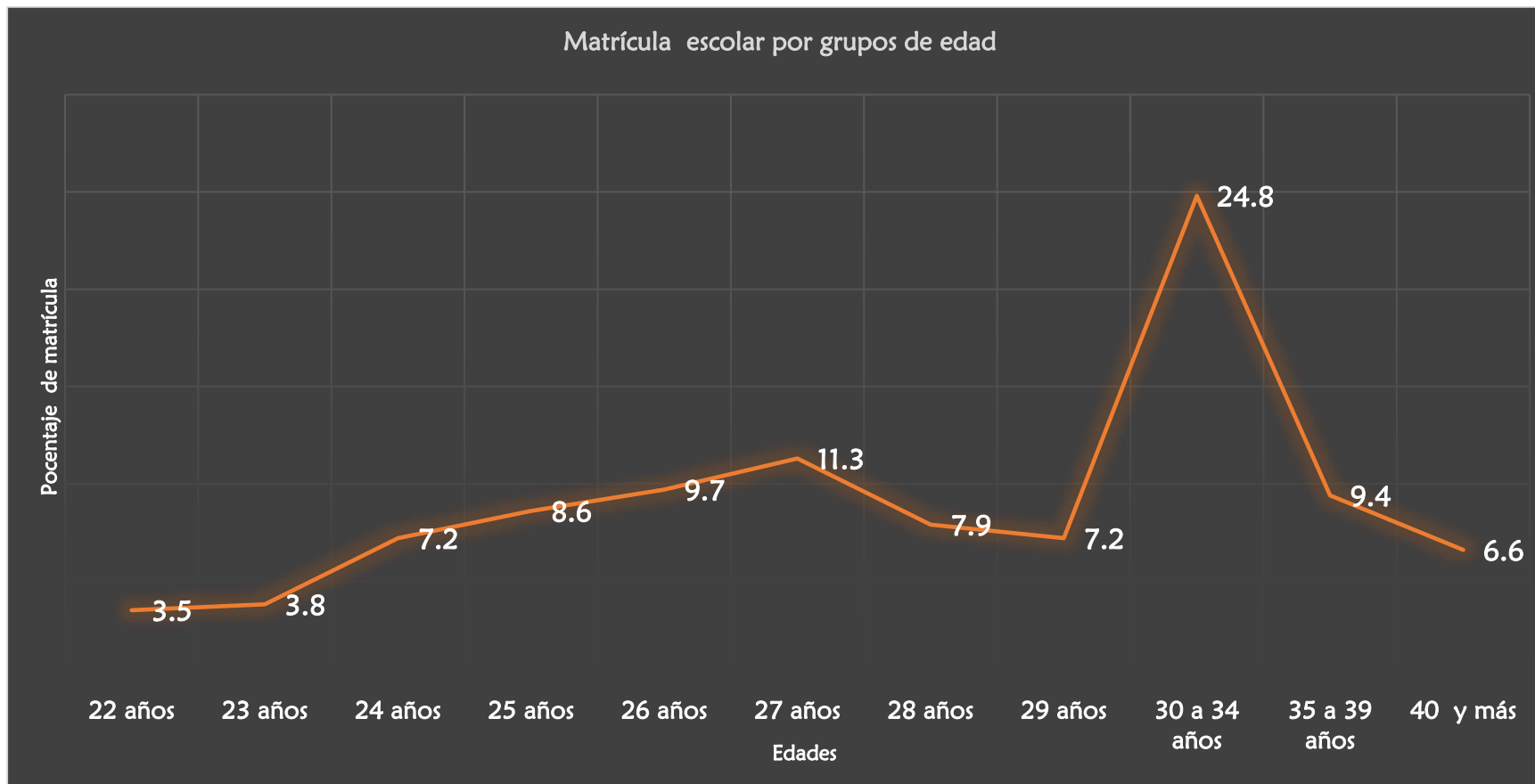
Delegación / Plantel	Carrera	Sexo	22 años	23 años	24 años	25 años	26 años	27 años	28 años	29 años	30 a 34	35 a 39	40 y más	Total	Discapacidad	Hablante de Lengua Indígena
<b>Delegación Villa de Álvarez</b>			<b>0</b>	<b>2</b>	<b>1</b>	<b>2</b>	<b>3</b>	<b>2</b>	<b>3</b>	<b>8</b>	<b>7</b>	<b>5</b>	<b>6</b>	<b>39</b>	<b>0</b>	<b>0</b>
FACULTAD DE ECONOMÍA	Doctorado en Relaciones Transpacificas	M	0	0	0	0	0	1	2	3	2	0	2	10	0	0
		F	0	0	0	1	0	0	0	0	1	4	0	6	0	0
		<b>Subtotal</b>	<b>0</b>	<b>0</b>	<b>0</b>	<b>1</b>	<b>0</b>	<b>1</b>	<b>2</b>	<b>3</b>	<b>3</b>	<b>4</b>	<b>2</b>	<b>16</b>	<b>0</b>	<b>0</b>
	Maestría en Gestión del Desarrollo	M	0	0	0	0	1	0	0	2	2	1	3	9	0	0
F		0	0	0	1	0	0	0	1	2	0	1	5	0	0	
	<b>Subtotal</b>	<b>0</b>	<b>0</b>	<b>0</b>	<b>1</b>	<b>1</b>	<b>0</b>	<b>0</b>	<b>3</b>	<b>4</b>	<b>1</b>	<b>4</b>	<b>14</b>	<b>0</b>	<b>0</b>	
FACULTAD DE TURISMO	Especialidad en Dirección de Organizaciones Turísticas	M	0	1	0	0	1	1	1	0	0	0	0	4	0	0
		F	0	1	1	0	1	0	0	2	0	0	0	5	0	0
		<b>Subtotal</b>	<b>0</b>	<b>2</b>	<b>1</b>	<b>0</b>	<b>2</b>	<b>1</b>	<b>1</b>	<b>2</b>	<b>0</b>	<b>0</b>	<b>0</b>	<b>9</b>	<b>0</b>	<b>0</b>
	<b>Total</b>	<b>21</b>	<b>23</b>	<b>44</b>	<b>52</b>	<b>59</b>	<b>69</b>	<b>48</b>	<b>44</b>	<b>151</b>	<b>57</b>	<b>40</b>	<b>608</b>	<b>0</b>	<b>1</b>	

Elaboración: Coordinación de Planeación y Desarrollo Institucional.

Fuente: Sistema de Control Escolar de la Universidad de Colima. SICEUC.

Fecha de corte: 30 de septiembre de 2017.

Gráfica No. 3.23.



Elaboración: Coordinación de Planeación y Desarrollo Institucional.  
Fuente: Sistema de Control Escolar de la Universidad de Colima. SICEUC.  
Fecha de corte: 30 de septiembre de 2017.

De la matrícula reportada durante el 2017, en la gráfica se visualiza que el rango de edad que sobresale en la escala es de 30 a 34 años, es decir, 151 estudiantes del posgrado cuentan con dicha edad.

Nivel Superior  
Matrícula escolar de Posgrado por campo de formación académica  
agosto 2017- febrero 2018

Tabla No. 3.24.

Campo de formación académica / Plantel / Carrera	Primer ingreso			Cohorte			Otras cohortes			Total		
	Hombre	Mujer	Total	Hombre	Mujer	Total	Hombre	Mujer	Total	Hombre	Mujer	Total
<b>Artes y Humanidades</b>	0	0	0	2	5	7	0	0	0	2	5	7
<b>FACULTAD DE LETRAS Y COMUNICACIÓN</b>	0	0	0	2	5	7	0	0	0	2	5	7
Maestría en Estudios Literarios Mexicanos	0	0	0	2	5	7	0	0	0	2	5	7
<b>Ciencias Sociales y Derecho</b>	8	4	12	42	53	95	3	3	6	53	60	113
<b>FACULTAD DE ECONOMÍA</b>	8	4	12	2	2	4	0	0	0	10	6	16
Doctorado en Relaciones Transpacíficas	8	4	12	2	2	4	0	0	0	10	6	16
<b>FACULTAD DE PSICOLOGÍA</b>	0	0	0	0	5	5	0	0	0	0	5	5
Doctorado en Psicología	0	0	0	0	5	5	0	0	0	0	5	5
<b>FACULTAD DE CIENCIAS POLÍTICAS Y SOCIALES</b>	0	0	0	18	13	31	1	0	1	19	13	32
Doctorado en Ciencias Sociales	0	0	0	18	13	31	1	0	1	19	13	32
<b>FACULTAD DE TRABAJO SOCIAL</b>	0	0	0	1	11	12	0	2	2	1	13	14
Maestría en Gerontología	0	0	0	1	11	12	0	2	2	1	13	14
<b>FACULTAD DE DERECHO</b>	0	0	0	21	22	43	2	1	3	23	23	46
Doctorado en Derecho	0	0	0	0	0	0	1	1	2	1	1	2
Maestría en Derecho	0	0	0	21	22	43	1	0	1	22	22	44
<b>Administración y Negocios</b>	12	11	23	42	33	75	2	1	3	56	45	101
<b>FACULTAD DE COMERCIO EXTERIOR</b>	0	0	0	7	7	14	0	0	0	7	7	14
Maestría en Desarrollo Corporativo del Comercio Internacional	0	0	0	7	7	14	0	0	0	7	7	14
<b>ESCUELA DE TURISMO</b>	4	5	9	0	0	0	0	0	0	4	5	9
Especialidad en Dirección de Organizaciones Turísticas	4	5	9	0	0	0	0	0	0	4	5	9
<b>FACULTAD DE CONTABILIDAD Y ADMINISTRACIÓN MANZANILLO</b>	0	0	0	11	9	20	1	0	1	12	9	21
Maestría en Alta Dirección	0	0	0	11	9	20	1	0	1	12	9	21
<b>FACULTAD DE CONTABILIDAD Y ADMINISTRACIÓN TECOMÁN</b>	8	6	14	0	0	0	0	0	0	8	6	14
Maestría en Alta Dirección	8	6	14	0	0	0	0	0	0	8	6	14
<b>FACULTAD DE CONTABILIDAD Y ADMINISTRACIÓN COLIMA</b>	0	0	0	16	13	29	0	0	0	16	13	29
Maestría en Alta Dirección	0	0	0	16	13	29	0	0	0	16	13	29
<b>FACULTAD DE ECONOMÍA</b>	0	0	0	8	4	12	1	1	2	9	5	14
Maestría en Gestión del Desarrollo	0	0	0	8	4	12	1	1	2	9	5	14

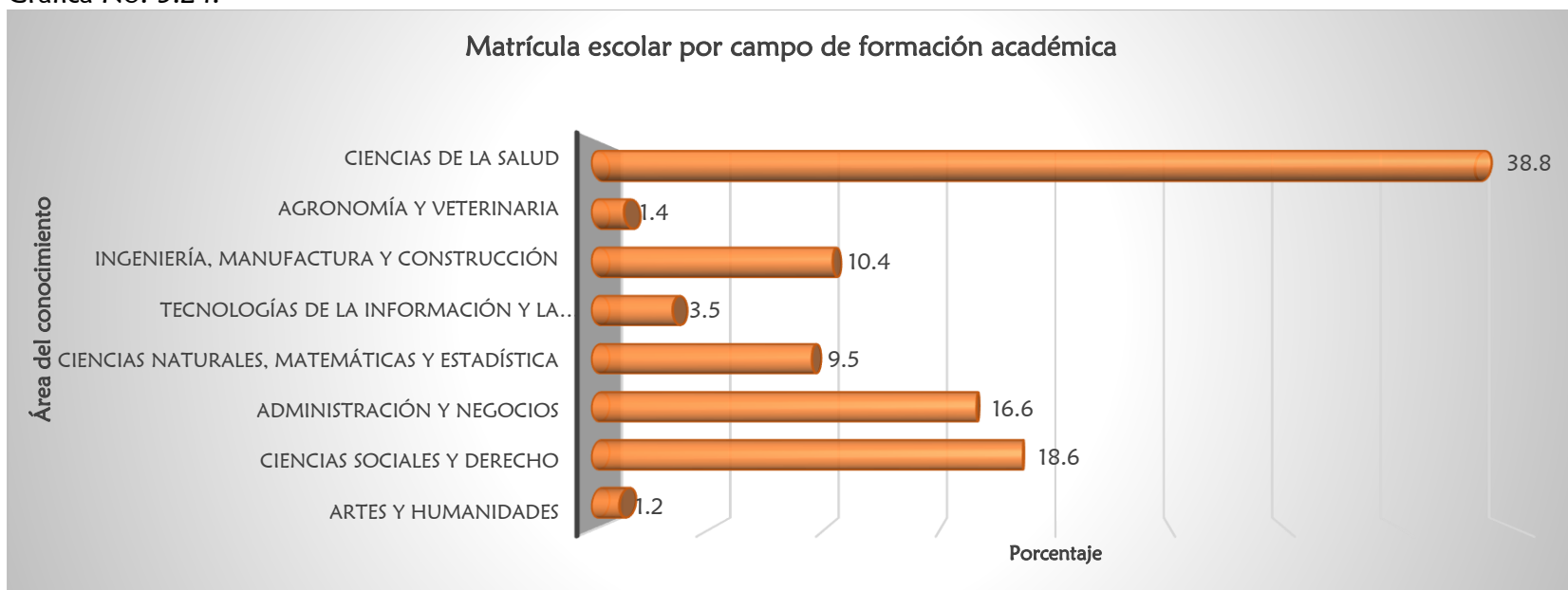
Campo de formación académica / Plantel / Carrera	Primer ingreso			Cohorte			Otras cohortes			Total		
	Hombre	Mujer	Total	Hombre	Mujer	Total	Hombre	Mujer	Total	Hombre	Mujer	Total
<b>Ciencias Naturales, Matemáticas y Estadística</b>	13	9	22	18	14	32	1	3	4	32	26	58
<b>FACULTAD DE MEDICINA</b>	9	6	15	4	7	11	1	1	2	14	14	28
Doctorado en Ciencias Fisiológicas	5	2	7	1	3	4	1	1	2	7	6	13
Maestría en Ciencias Fisiológicas	4	4	8	3	4	7	0	0	0	7	8	15
<b>FACULTAD DE CIENCIAS QUÍMICAS</b>	4	3	7	14	7	21	0	2	2	18	12	30
Doctorado Directo en Ciencias Químicas	4	3	7	14	7	21	0	2	2	18	12	30
<b>Tecnologías de la Información y la Comunicación</b>	5	1	6	10	5	15	0	0	0	15	6	21
<b>FACULTAD DE TELEMÁTICA</b>	5	1	6	10	5	15	0	0	0	15	6	21
Maestría en Computación	0	0	0	10	5	15	0	0	0	10	5	15
Maestría en Tecnologías de Información	5	1	6	0	0	0	0	0	0	5	1	6
<b>Ingeniería, Manufactura y Construcción</b>	33	8	41	14	6	20	0	2	2	47	16	63
<b>FACULTAD DE INGENIERÍA MECÁNICA Y ELÉCTRICA</b>	4	5	9	8	2	10	0	2	2	12	9	21
Maestría en Ingeniería de Procesos	4	5	9	8	2	10	0	2	2	12	9	21
<b>FACULTAD DE ARQUITECTURA Y DISEÑO</b>	10	1	11	6	4	10	0	0	0	16	5	21
Doctorado en Arquitectura	0	0	0	6	4	10	0	0	0	6	4	10
Maestría en Arquitectura	10	1	11	0	0	0	0	0	0	10	1	11
<b>FACULTAD DE CIENCIAS MARINAS</b>	19	2	21	0	0	0	0	0	0	19	2	21
Maestría en Ingeniería de la Infraestructura	19	2	21	0	0	0	0	0	0	19	2	21
<b>Agronomía y Veterinaria</b>	2	1	3	1	0	1	3	2	5	6	3	9
<b>FACULTAD DE CIENCIAS BIOLÓGICAS Y AGROPECUARIAS</b>	2	0	2	1	0	1	1	0	1	4	0	4
Maestría en Agricultura Protegida	2	0	2	1	0	1	1	0	1	4	0	4
<b>FACULTAD DE MEDICINA VETERINARIA Y ZOOTECNIA</b>	0	1	1	0	0	0	2	2	4	2	3	5
Maestría Interinstitucional en Producción Pecuaria	0	1	1	0	0	0	2	2	4	2	3	5
<b>Ciencias de la Salud</b>	28	47	75	46	60	106	24	31	55	98	138	236
<b>FACULTAD DE MEDICINA</b>	28	47	75	46	60	106	24	31	55	98	138	236
Doctorado en Ciencias Médicas	3	10	13	5	15	20	0	0	0	8	25	33
Especialidad en Anestesiología	0	0	0	3	12	15	0	0	0	3	12	15
Especialidad en Cirugía General	0	0	0	6	0	6	0	0	0	6	0	6
Especialidad en Cirugía General	3	0	3	0	0	0	0	0	0	3	0	3
Especialidad en Ginecología y Obstetricia	0	0	0	7	8	15	0	0	0	7	8	15
Especialidad en Medicina Familiar	9	23	32	0	0	0	12	27	39	21	50	71
Especialidad en Medicina Integrada	0	0	0	0	0	0	1	2	3	1	2	3
Especialidad en Medicina Interna	0	0	0	9	3	12	1	0	1	10	3	13



Campo de formación académica / Plantel / Carrera	Primer ingreso			Cohorte			Otras cohortes			Total		
	Hombre	Mujer	Total	Hombre	Mujer	Total	Hombre	Mujer	Total	Hombre	Mujer	Total
Especialidad en Pediatría	0	4	4	1	5	6	0	0	0	1	9	10
Especialidad en Traumatología y Ortopedia	4	0	4	0	0	0	10	2	12	14	2	16
Maestría en Ciencias Médicas	9	10	19	15	17	32	0	0	0	24	27	51
<b>Total</b>	<b>101</b>	<b>81</b>	<b>182</b>	<b>175</b>	<b>176</b>	<b>351</b>	<b>33</b>	<b>42</b>	<b>75</b>	<b>309</b>	<b>299</b>	<b>608</b>

Elaboración: Coordinación de Planeación y Desarrollo Institucional.  
Fuente: Sistema de Control Escolar de la Universidad de Colima. SICEUC.  
Fecha de corte: 30 de septiembre de 2017.

Gráfica No. 3.24.



Elaboración: Coordinación de Planeación y Desarrollo Institucional.  
Fuente: Sistema de Control Escolar de la Universidad de Colima. SICEUC.  
Fecha de corte: 30 de septiembre de 2017.

De acuerdo con la Clasificación Mexicana de Programas de Estudio por campos de Formación Académica, la Universidad de Colima integró las áreas que se muestran en la gráfica. Resaltando el área de las Ciencias de la Salud donde se concentró con 236 estudiantes inscritos en el posgrado. Y el área con menor demanda fue artes y humanidades, con una matrícula reportada de 7 estudiantes.

Nivel Superior  
Retención escolar de Posgrado  
agosto 2017- febrero 2018

Tabla No. 3.25.

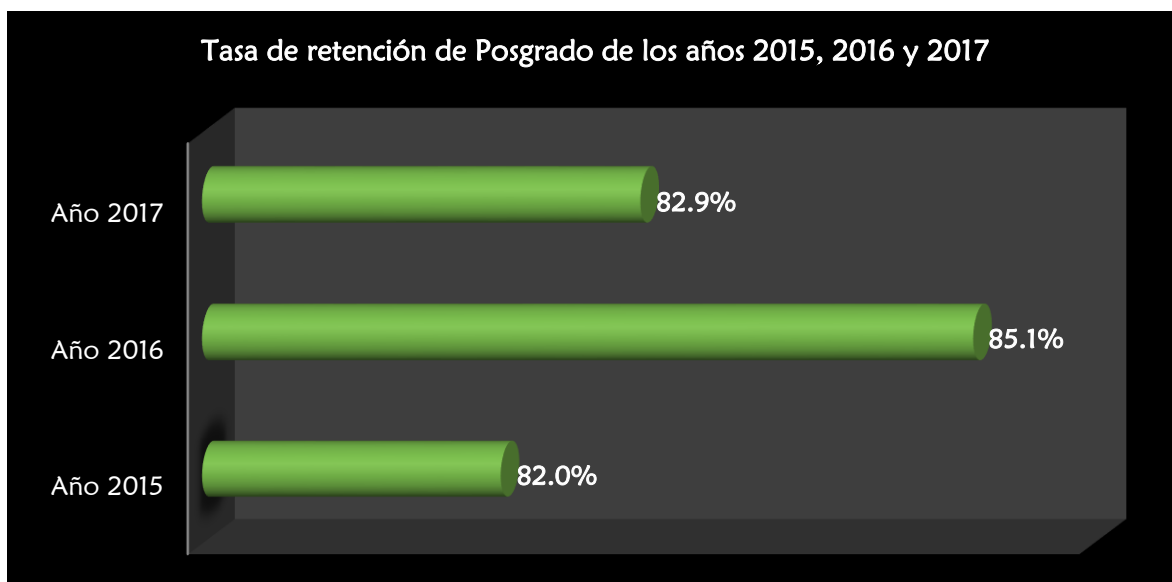
Delegación / Plantel / Carrera	Primer Ingreso			Tercer Semestre			Retención
	Hombre	Mujer	Total	Hombre	Mujer	Total	
<b>Delegación Manzanillo</b>	<b>28</b>	<b>19</b>	<b>47</b>	<b>18</b>	<b>16</b>	<b>34</b>	<b>72.3</b>
<b>FACULTAD DE CONTABILIDAD Y ADMINISTRACIÓN MANZANILLO</b>	<b>12</b>	<b>12</b>	<b>24</b>	<b>11</b>	<b>9</b>	<b>20</b>	<b>83.3</b>
Maestría en Alta Dirección	12	12	24	11	9	20	83.3
<b>FACULTAD DE COMERCIO EXTERIOR</b>	<b>16</b>	<b>7</b>	<b>23</b>	<b>7</b>	<b>7</b>	<b>14</b>	<b>60.8</b>
Maestría en Desarrollo Corporativo del Comercio Internacional	16	7	23	7	7	14	60.8
<b>Delegación Tecomán</b>	<b>2</b>	<b>0</b>	<b>2</b>	<b>1</b>	<b>0</b>	<b>1</b>	<b>50.0</b>
<b>FACULTAD DE CIENCIAS BIOLÓGICAS Y AGROPECUARIAS</b>	<b>2</b>	<b>0</b>	<b>2</b>	<b>1</b>	<b>0</b>	<b>1</b>	<b>50.0</b>
Maestría en Agricultura Protegida	2	0	2	1	0	1	50.0
<b>Delegación Colima</b>	<b>105</b>	<b>78</b>	<b>183</b>	<b>72</b>	<b>84</b>	<b>156</b>	<b>85.2</b>
<b>FACULTAD DE TELEMÁTICA</b>	<b>11</b>	<b>5</b>	<b>16</b>	<b>10</b>	<b>5</b>	<b>15</b>	<b>93.7</b>
Maestría en Computación	11	5	16	10	5	15	93.7
<b>FACULTAD DE DERECHO</b>	<b>25</b>	<b>21</b>	<b>46</b>	<b>21</b>	<b>22</b>	<b>43</b>	<b>93.4</b>
Maestría en Derecho	25	21	46	21	22	43	93.4
<b>FACULTAD DE LETRAS Y COMUNICACIÓN</b>	<b>5</b>	<b>3</b>	<b>8</b>	<b>2</b>	<b>5</b>	<b>7</b>	<b>87.5</b>
Maestría en Estudios Literarios Mexicanos	5	3	8	2	5	7	87.5
<b>FACULTAD DE MEDICINA</b>	<b>16</b>	<b>20</b>	<b>36</b>	<b>11</b>	<b>22</b>	<b>33</b>	<b>91.6</b>
Doctorado en Ciencias Médicas	0	7	7	0	7	7	100.0
Maestría en Ciencias Fisiológicas	4	4	8	3	4	7	87.5
Maestría en Ciencias Médicas	12	9	21	8	11	19	90.4
<b>FACULTAD DE CIENCIAS POLÍTICAS Y SOCIALES</b>	<b>14</b>	<b>6</b>	<b>20</b>	<b>11</b>	<b>6</b>	<b>17</b>	<b>85.0</b>
Doctorado en Ciencias Sociales	14	6	20	11	6	17	85.0
<b>FACULTAD DE CONTABILIDAD Y ADMINISTRACIÓN COLIMA</b>	<b>30</b>	<b>11</b>	<b>41</b>	<b>16</b>	<b>13</b>	<b>29</b>	<b>70.7</b>
Maestría en Alta Dirección	30	11	41	16	13	29	70.7
<b>FACULTAD DE TRABAJO SOCIAL</b>	<b>4</b>	<b>12</b>	<b>16</b>	<b>1</b>	<b>11</b>	<b>12</b>	<b>75.0</b>
Maestría en Gerontología	4	12	16	1	11	12	75.0
<b>Delegación Coquimatlán</b>	<b>14</b>	<b>3</b>	<b>17</b>	<b>12</b>	<b>4</b>	<b>16</b>	<b>94.1</b>
<b>FACULTAD DE INGENIERÍA MECÁNICA Y ELÉCTRICA</b>	<b>10</b>	<b>1</b>	<b>11</b>	<b>8</b>	<b>2</b>	<b>10</b>	<b>90.9</b>
Maestría en Ingeniería de Procesos	10	1	11	8	2	10	90.9
<b>FACULTAD DE CIENCIAS QUÍMICAS</b>	<b>4</b>	<b>2</b>	<b>6</b>	<b>4</b>	<b>2</b>	<b>6</b>	<b>100.0</b>
Doctorado Directo en Ciencias Químicas	4	2	6	4	2	6	100.0
<b>Delegación Villa de Álvarez</b>	<b>10</b>	<b>5</b>	<b>15</b>	<b>8</b>	<b>4</b>	<b>12</b>	<b>80.0</b>
<b>FACULTAD DE ECONOMÍA</b>	<b>10</b>	<b>5</b>	<b>15</b>	<b>8</b>	<b>4</b>	<b>12</b>	<b>80.0</b>
Maestría en Gestión del Desarrollo	10	5	15	8	4	12	80.0
<b>Total</b>	<b>159</b>	<b>105</b>	<b>264</b>	<b>111</b>	<b>108</b>	<b>219</b>	<b>82.9</b>

Elaboración: Coordinación de Planeación y Desarrollo Institucional.

Fuente: Sistema de Control Escolar de la Universidad de Colima. SICEUC.

Fecha de corte: 30 de septiembre de 2017.

Gráfica No. 3.25.



Elaboración: Coordinación de Planeación y Desarrollo Institucional.  
Fuente: Sistema de Control Escolar de la Universidad de Colima. SICEUC.  
Fecha de corte: 30 de septiembre de 2017.

De acuerdo a la gráfica, el año 2016 ha sido donde mayor retención ha habido en los posgrados ofertados de la Universidad de Colima, para 2017 se observa una leve disminución, pues se alcanzó el 82.9%.

Nivel Superior  
Eficiencia terminal de Posgrado  
agosto 2017- febrero 2018

Tabla No. 3.26.

Delegación / Plantel / Carrera	Primer Ingreso	Cohortes			Otros cohortes			Total			% Eficiencia terminal	
		Hombre	Mujer	Total	Hombre	Mujer	Total	Hombre	Mujer	Total	Cohorte	Global
<b>Delegación Manzanillo</b>	<b>17</b>	<b>6</b>	<b>5</b>	<b>11</b>	<b>0</b>	<b>1</b>	<b>1</b>	<b>6</b>	<b>6</b>	<b>12</b>	<b>64.7</b>	<b>70.5</b>
<b>FACULTAD DE CONTABILIDAD Y ADMINISTRACIÓN MANZANILLO</b>	<b>12</b>	<b>3</b>	<b>5</b>	<b>8</b>	<b>0</b>	<b>1</b>	<b>1</b>	<b>3</b>	<b>6</b>	<b>9</b>	<b>66.6</b>	<b>75.0</b>
Maestría en Alta Dirección	12	3	5	8	0	1	1	3	6	9	66.7	75.0
<b>FACULTAD DE CIENCIAS MARINAS</b>	<b>5</b>	<b>3</b>	<b>0</b>	<b>3</b>	<b>0</b>	<b>0</b>	<b>0</b>	<b>3</b>	<b>0</b>	<b>3</b>	<b>60.0</b>	<b>60.0</b>
Maestría en Ciencias del Mar	5	3	0	3	0	0	0	3	0	3	60.0	60.0
<b>Delegación Tecmán</b>	<b>11</b>	<b>5</b>	<b>5</b>	<b>10</b>	<b>0</b>	<b>0</b>	<b>0</b>	<b>5</b>	<b>5</b>	<b>10</b>	<b>90.9</b>	<b>90.9</b>
<b>FACULTAD DE CONTABILIDAD Y ADMINISTRACIÓN TECOMÁN</b>	<b>8</b>	<b>2</b>	<b>5</b>	<b>7</b>	<b>0</b>	<b>0</b>	<b>0</b>	<b>2</b>	<b>5</b>	<b>7</b>	<b>87.5</b>	<b>87.5</b>
Maestría en Alta Dirección	8	2	5	7	0	0	0	2	5	7	87.5	87.5
<b>FACULTAD DE MEDICINA VETERINARIA Y ZOOTECNIA</b>	<b>3</b>	<b>3</b>	<b>0</b>	<b>3</b>	<b>0</b>	<b>0</b>	<b>0</b>	<b>3</b>	<b>0</b>	<b>3</b>	<b>100.0</b>	<b>100.0</b>
Maestría Interinstitucional en Producción Pecuaria	3	3	0	3	0	0	0	3	0	3	100.0	100.0
<b>Delegación Colima</b>	<b>138</b>	<b>65</b>	<b>55</b>	<b>120</b>	<b>4</b>	<b>1</b>	<b>5</b>	<b>69</b>	<b>56</b>	<b>125</b>	<b>86.9</b>	<b>90.5</b>
<b>FACULTAD DE TELEMÁTICA</b>	<b>10</b>	<b>7</b>	<b>1</b>	<b>8</b>	<b>1</b>	<b>0</b>	<b>1</b>	<b>8</b>	<b>1</b>	<b>9</b>	<b>80.0</b>	<b>90.0</b>
Maestría en Computación	2	1	1	2	1	0	1	2	1	3	100.0	150.0
Maestría en Tecnologías de Información	8	6	0	6	0	0	0	6	0	6	75.0	75.0
<b>FACULTAD DE CIENCIAS</b>	<b>6</b>	<b>3</b>	<b>1</b>	<b>4</b>	<b>1</b>	<b>1</b>	<b>2</b>	<b>4</b>	<b>2</b>	<b>6</b>	<b>66.6</b>	<b>100.0</b>
Especialidad en Ciencias del Ambiente, Gestión y Sustentabilidad	6	3	1	4	1	1	2	4	2	6	66.60	100.0
<b>FACULTAD DE ENFERMERÍA</b>	<b>28</b>	<b>15</b>	<b>12</b>	<b>27</b>	<b>0</b>	<b>0</b>	<b>0</b>	<b>15</b>	<b>12</b>	<b>27</b>	<b>96.4</b>	<b>96.4</b>
Especialidad en Enfermería Quirúrgica	28	15	12	27	0	0	0	15	12	27	96.4	96.4
<b>FACULTAD DE MEDICINA</b>	<b>78</b>	<b>35</b>	<b>36</b>	<b>71</b>	<b>1</b>	<b>0</b>	<b>1</b>	<b>36</b>	<b>36</b>	<b>72</b>	<b>91.0</b>	<b>92.3</b>
Doctorado en Ciencias Fisiológicas	4	2	2	4	0	0	0	2	2	4	100.0	100.0
Especialidad en Anestesiología	5	4	1	5	0	0	0	4	1	5	100.0	100.0
Especialidad en Cirugía General	2	0	1	1	0	0	0	0	1	1	50.0	50.0
Especialidad en Ginecología y Obstetricia	4	2	1	3	1	0	1	3	1	4	75.0	100.0
Especialidad en Medicina Familiar	19	8	11	19	0	0	0	8	11	19	100.0	100.0
Especialidad en Medicina Integrada	5	0	4	4	0	0	0	0	4	4	80.0	80.0
Especialidad en Medicina Interna	3	1	1	2	0	0	0	1	1	2	66.6	66.6
Especialidad en Pediatría	3	2	1	3	0	0	0	2	1	3	100.0	100.0
Especialidad en Traumatología y Ortopedia	3	3	0	3	0	0	0	3	0	3	100.0	100.0
Maestría en Ciencias Fisiológicas	6	5	1	6	0	0	0	5	1	6	100.0	100.0
Maestría en Ciencias Médicas	24	8	13	21	0	0	0	8	13	21	87.5	87.5

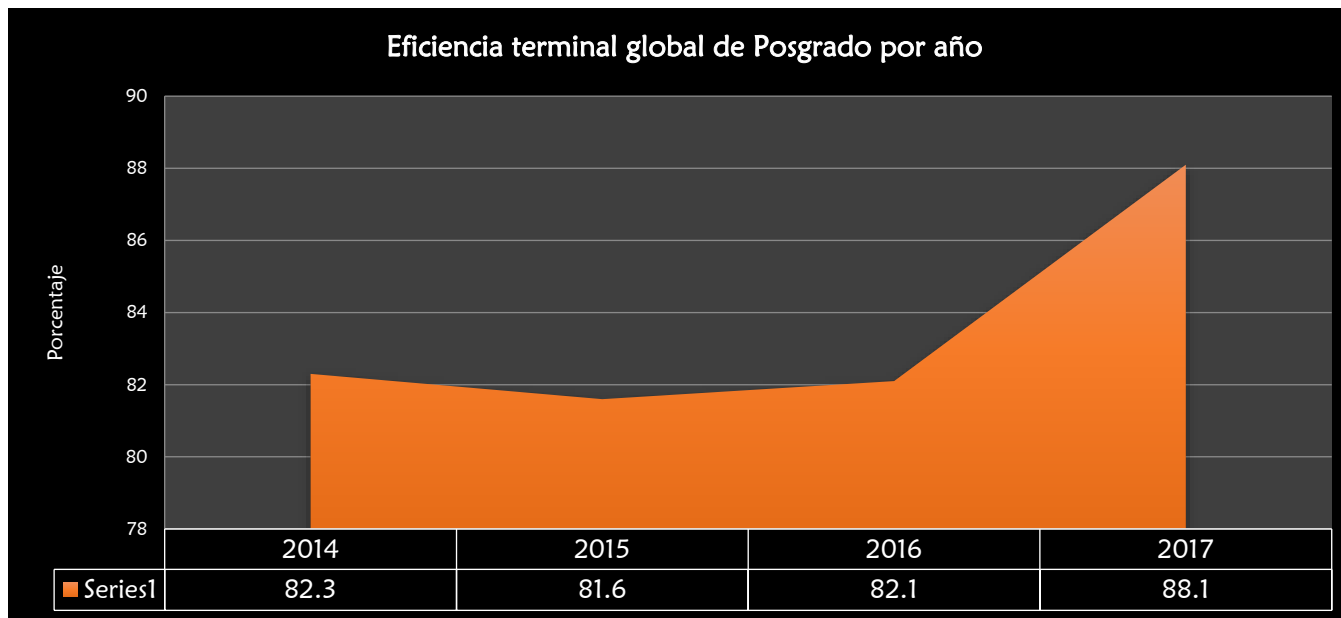
Delegación / Plantel / Carrera	Primer Ingreso	Cohortes			Otros cohortes			Total			% Eficiencia terminal	
		Hombre	Mujer	Total	Hombre	Mujer	Total	Hombre	Mujer	Total	Cohorte	Global
<b>FACULTAD DE PSICOLOGÍA</b>	<b>1</b>	<b>0</b>	<b>1</b>	<b>1</b>	<b>0</b>	<b>0</b>	<b>0</b>	<b>0</b>	<b>1</b>	<b>1</b>	<b>100.0</b>	<b>100.0</b>
Doctorado en Psicología	1	0	1	1	0	0	0	0	1	1	100.0	100.0
<b>FACULTAD DE CONTABILIDAD Y ADMINISTRACIÓN COLIMA</b>	<b>15</b>	<b>5</b>	<b>4</b>	<b>9</b>	<b>1</b>	<b>0</b>	<b>1</b>	<b>6</b>	<b>4</b>	<b>10</b>	<b>60.0</b>	<b>66.6</b>
Maestría en Alta Dirección	15	5	4	9	1	0	1	6	4	10	60.0	66.6
<b>Delegación Coquimatlán</b>	<b>38</b>	<b>15</b>	<b>12</b>	<b>27</b>	<b>5</b>	<b>7</b>	<b>12</b>	<b>20</b>	<b>19</b>	<b>39</b>	<b>71.0</b>	<b>102.6</b>
<b>FACULTAD DE ARQUITECTURA Y DISEÑO</b>	<b>25</b>	<b>8</b>	<b>10</b>	<b>18</b>	<b>5</b>	<b>7</b>	<b>12</b>	<b>13</b>	<b>17</b>	<b>30</b>	<b>72.0</b>	<b>120.0</b>
Doctorado en Arquitectura	4	0	4	4	0	0	0	0	4	4	100.0	100.0
Maestría en Arquitectura	19	8	5	13	0	0	0	8	5	13	68.4	68.4
Maestría en Arquitectura Bioclimática	2	0	1	1	5	7	12	5	8	13	50.0	650.0
<b>FACULTAD DE INGENIERÍA MECÁNICA Y ELÉCTRICA</b>	<b>8</b>	<b>7</b>	<b>1</b>	<b>8</b>	<b>0</b>	<b>0</b>	<b>0</b>	<b>7</b>	<b>1</b>	<b>8</b>	<b>100.0</b>	<b>100.0</b>
Maestría en Ingeniería de Procesos	8	7	1	8	0	0	0	7	1	8	100.0	100.0
<b>FACULTAD DE CIENCIAS QUÍMICAS</b>	<b>5</b>	<b>0</b>	<b>1</b>	<b>1</b>	<b>0</b>	<b>0</b>	<b>0</b>	<b>0</b>	<b>1</b>	<b>1</b>	<b>20.0</b>	<b>20.0</b>
Doctorado en Ciencias Químicas	5	0	1	1	0	0	0	0	1	1	20.0	20.0
<b>Delegación Villa de Álvarez</b>	<b>32</b>	<b>11</b>	<b>10</b>	<b>21</b>	<b>1</b>	<b>0</b>	<b>1</b>	<b>12</b>	<b>10</b>	<b>22</b>	<b>65.6</b>	<b>68.7</b>
<b>FACULTAD DE TURISMO</b>	<b>18</b>	<b>7</b>	<b>9</b>	<b>16</b>	<b>0</b>	<b>0</b>	<b>0</b>	<b>7</b>	<b>9</b>	<b>16</b>	<b>88.8</b>	<b>88.8</b>
Especialidad en Dirección de Organizaciones Turísticas	18	7	9	16	0	0	0	7	9	16	88.8	88.8
<b>FACULTAD DE ECONOMÍA</b>	<b>14</b>	<b>4</b>	<b>1</b>	<b>5</b>	<b>1</b>	<b>0</b>	<b>1</b>	<b>5</b>	<b>1</b>	<b>6</b>	<b>35.7</b>	<b>42.8</b>
Doctorado en Relaciones Transpacíficas	14	4	1	5	1	0	1	5	1	6	35.7	42.8
<b>Total</b>	<b>236</b>	<b>102</b>	<b>87</b>	<b>189</b>	<b>10</b>	<b>9</b>	<b>19</b>	<b>112</b>	<b>96</b>	<b>208</b>	<b>80.0</b>	<b>88.1</b>

Elaboración: Coordinación de Planeación y Desarrollo Institucional.

Fuente: Sistema de Control Escolar de la Universidad de Colima. SICEUC.

Fecha de corte: 30 de septiembre de 2017.

Gráfica No. 3.26.



Elaboración: Coordinación de Planeación y Desarrollo Institucional.  
Fuente: Sistema de Control Escolar de la Universidad de Colima. SICEUC.  
Fecha de corte: 30 de septiembre de 2017.

Lo que se muestra en la gráfica anterior corresponde a la eficiencia terminal global, la cual ha ido en aumento registrando para este ciclo el 88.1%, seis puntos porcentuales con respecto al año anterior.

Nivel Superior  
Eficiencia de titulación de Posgrado  
agosto 2017- febrero 2018

Tabla No. 3.27.

Delegación / Plantel / Carrera	Primer Ingreso	Titulados cohorte				Titulados otros cohortes			Total titulados			
		Hombre	Mujer	Total	%	Hombre	Mujer	Total	Hombre	Mujer	Total	%
<b>Delegación Manzanillo</b>	<b>27</b>	<b>4</b>	<b>5</b>	<b>9</b>	<b>33.3</b>	<b>0</b>	<b>1</b>	<b>1</b>	<b>4</b>	<b>6</b>	<b>10</b>	<b>37.0</b>
<b>FACULTAD DE CONTABILIDAD Y ADMINISTRACIÓN MANZANILLO</b>	<b>5</b>	<b>0</b>	<b>0</b>	<b>0</b>	<b>0.0</b>	<b>0</b>	<b>0</b>	<b>0</b>	<b>0</b>	<b>0</b>	<b>0</b>	<b>0.0</b>
Maestría en Ciencias Administrativas	5	0	0	0	0.0	0	0	0	0	0	0	0.0
<b>FACULTAD DE INGENIERIA ELECTROMECAÁNICA</b>	<b>5</b>	<b>2</b>	<b>0</b>	<b>2</b>	<b>40.0</b>	<b>0</b>	<b>0</b>	<b>0</b>	<b>2</b>	<b>0</b>	<b>2</b>	<b>40.0</b>
Maestría en Ingeniería	5	2	0	2	40.0	0	0	0	2	0	2	40.0
<b>FACULTAD DE CIENCIAS MARINAS</b>	<b>4</b>	<b>1</b>	<b>2</b>	<b>3</b>	<b>75.0</b>	<b>0</b>	<b>0</b>	<b>0</b>	<b>1</b>	<b>2</b>	<b>3</b>	<b>75.0</b>
Maestría en Ciencias del Mar	4	1	2	3	75.0	0	0	0	1	2	3	75.0
<b>FACULTAD DE COMERCIO EXTERIOR</b>	<b>13</b>	<b>1</b>	<b>3</b>	<b>4</b>	<b>30.7</b>	<b>0</b>	<b>1</b>	<b>1</b>	<b>1</b>	<b>4</b>	<b>5</b>	<b>38.4</b>
Maestría en Desarrollo Corporativo del Comercio Internacional	13	1	3	4	30.7	0	1	1	1	4	5	38.4
<b>Delegación Tecomán</b>	<b>21</b>	<b>5</b>	<b>2</b>	<b>7</b>	<b>33.3</b>	<b>0</b>	<b>0</b>	<b>0</b>	<b>5</b>	<b>2</b>	<b>7</b>	<b>33.3</b>
<b>FACULTAD DE CONTABILIDAD Y ADMINISTRACIÓN TECOMÁN</b>	<b>20</b>	<b>4</b>	<b>2</b>	<b>6</b>	<b>30.0</b>	<b>0</b>	<b>0</b>	<b>0</b>	<b>4</b>	<b>2</b>	<b>6</b>	<b>30.0</b>
Maestría en Ciencias Administrativas	20	4	2	6	30.0	0	0	0	4	2	6	30.0
<b>FACULTAD DE MEDICINA VETERINARIA Y ZOOTECNIA</b>	<b>1</b>	<b>1</b>	<b>0</b>	<b>1</b>	<b>100.0</b>	<b>0</b>	<b>0</b>	<b>0</b>	<b>1</b>	<b>0</b>	<b>1</b>	<b>100.0</b>
Maestría Interinstitucional en Producción Pecuaria	1	1	0	1	100.0	0	0	0	1	0	1	100.0
<b>Delegación Colima</b>	<b>149</b>	<b>29</b>	<b>38</b>	<b>67</b>	<b>44.9</b>	<b>1</b>	<b>4</b>	<b>5</b>	<b>30</b>	<b>42</b>	<b>72</b>	<b>48.3</b>
<b>FACULTAD DE TELEMÁTICA</b>	<b>7</b>	<b>0</b>	<b>0</b>	<b>0</b>	<b>0.0</b>	<b>0</b>	<b>0</b>	<b>0</b>	<b>0</b>	<b>0</b>	<b>0</b>	<b>0.0</b>
Maestría en Computación	7	0	0	0	0.0	0	0	0	0	0	0	0.0
<b>FACULTAD DE CIENCIAS</b>	<b>31</b>	<b>7</b>	<b>5</b>	<b>12</b>	<b>38.7</b>	<b>0</b>	<b>0</b>	<b>0</b>	<b>7</b>	<b>5</b>	<b>12</b>	<b>38.7</b>
Especialidad en Ciencias del Ambiente, Gestión y Sustentabilidad	31	7	5	12	38.7	0	0	0	7	5	12	38.7
<b>FACULTAD DE DERECHO</b>	<b>26</b>	<b>1</b>	<b>1</b>	<b>2</b>	<b>7.6</b>	<b>0</b>	<b>1</b>	<b>1</b>	<b>1</b>	<b>2</b>	<b>3</b>	<b>11.5</b>
Maestría en Derecho	26	1	1	2	7.6	0	1	1	1	2	3	11.5
<b>FACULTAD DE LETRAS Y COMUNICACIÓN</b>	<b>9</b>	<b>1</b>	<b>1</b>	<b>2</b>	<b>22.2</b>	<b>0</b>	<b>0</b>	<b>0</b>	<b>1</b>	<b>1</b>	<b>2</b>	<b>22.2</b>
Maestría en Estudios Literarios Mexicanos	9	1	1	2	22.2	0	0	0	1	1	2	22.2
<b>FACULTAD DE MEDICINA</b>	<b>71</b>	<b>20</b>	<b>31</b>	<b>51</b>	<b>71.8</b>	<b>1</b>	<b>3</b>	<b>4</b>	<b>21</b>	<b>34</b>	<b>55</b>	<b>77.4</b>
Doctorado en Ciencias Fisiológicas	2	0	2	2	100.0	0	0	0	0	2	2	100.0
Doctorado en Ciencias Médicas	6	2	4	6	100.0	0	0	0	2	4	6	100.0

Delegación / Plantel / Carrera	Primer Ingreso	Titulados cohorte				Titulados otros cohortes			Total titulados			
		Hombre	Mujer	Total	%	Hombre	Mujer	Total	Hombre	Mujer	Total	%
Especialidad en Anestesiología	5	2	3	5	100.0	0	0	0	2	3	5	100.0
Especialidad en Cirugía General	3	1	1	2	66.6	0	0	0	1	1	2	66.6
Especialidad en Ginecología y Obstetricia	4	1	1	2	50.0	0	0	0	1	1	2	50.0
Especialidad en Medicina Familiar	18	7	10	17	94.4	0	0	0	7	10	17	94.4
Especialidad en Medicina Integrada	7	0	0	0	0.0	1	3	4	1	3	4	57.1
Especialidad en Pediatría	3	0	1	1	33.3	0	0	0	0	1	1	33.3
Especialidad en Traumatología y Ortopedia	4	4	0	4	100.0	0	0	0	4	0	4	100.0
Maestría en Ciencias Fisiológicas	5	2	1	3	60.0	0	0	0	2	1	3	60.0
Maestría en Ciencias Médicas	14	1	8	9	64.2	0	0	0	1	8	9	64.2
<b>FACULTAD DE CIENCIAS POLÍTICAS Y SOCIALES</b>	<b>5</b>	<b>0</b>	<b>0</b>	<b>0</b>	<b>0.0</b>	<b>0</b>	<b>0</b>	<b>0</b>	<b>0</b>	<b>0</b>	<b>0</b>	<b>0.0</b>
Maestría en Ciencia Política y Administración Pública	5	0	0	0	0.0	0	0	0	0	0	0	0.0
<b>Delegación Coquimatlán</b>	<b>10</b>	<b>2</b>	<b>2</b>	<b>4</b>	<b>40.0</b>	<b>1</b>	<b>0</b>	<b>1</b>	<b>3</b>	<b>2</b>	<b>5</b>	<b>50.0</b>
<b>FACULTAD DE ARQUITECTURA Y DISEÑO</b>	<b>3</b>	<b>0</b>	<b>0</b>	<b>0</b>	<b>0.0</b>	<b>0</b>	<b>0</b>	<b>0</b>	<b>0</b>	<b>0</b>	<b>0</b>	<b>0.0</b>
Doctorado en Arquitectura	3	0	0	0	0.0	0	0	0	0	0	0	0.0
<b>FACULTAD DE INGENIERÍA MECÁNICA Y ELÉCTRICA</b>	<b>5</b>	<b>2</b>	<b>0</b>	<b>2</b>	<b>40.0</b>	<b>0</b>	<b>0</b>	<b>0</b>	<b>2</b>	<b>0</b>	<b>2</b>	<b>40.0</b>
Maestría en Ingeniería	5	2	0	2	40.0	0	0	0	2	0	2	40.0
<b>FACULTAD DE CIENCIAS QUÍMICAS</b>	<b>2</b>	<b>0</b>	<b>2</b>	<b>2</b>	<b>100.0</b>	<b>1</b>	<b>0</b>	<b>1</b>	<b>1</b>	<b>2</b>	<b>3</b>	<b>150.0</b>
Doctorado en Ciencias Químicas	2	0	2	2	100.0	1	0	1	1	2	3	150.0
<b>Delegación Villa de Álvarez</b>	<b>28</b>	<b>3</b>	<b>5</b>	<b>8</b>	<b>28.5</b>	<b>0</b>	<b>0</b>	<b>0</b>	<b>3</b>	<b>5</b>	<b>8</b>	<b>28.5</b>
<b>FACULTAD DE TURISMO</b>	<b>22</b>	<b>3</b>	<b>3</b>	<b>6</b>	<b>27.2</b>	<b>0</b>	<b>0</b>	<b>0</b>	<b>3</b>	<b>3</b>	<b>6</b>	<b>27.2</b>
Especialidad en Dirección de Organizaciones Turísticas	14	1	2	3	21.4	0	0	0	1	2	3	21.4
Maestría en Competitividad Turística	8	2	1	3	37.5	0	0	0	2	1	3	37.5
<b>FACULTAD DE ECONOMÍA</b>	<b>6</b>	<b>0</b>	<b>2</b>	<b>2</b>	<b>33.3</b>	<b>0</b>	<b>0</b>	<b>0</b>	<b>0</b>	<b>2</b>	<b>2</b>	<b>33.3</b>
Maestría en Gestión del Desarrollo	6	0	2	2	33.3	0	0	0	0	2	2	33.3
<b>Total</b>	<b>235</b>	<b>43</b>	<b>52</b>	<b>95</b>	<b>40.4</b>	<b>2</b>	<b>5</b>	<b>7</b>	<b>45</b>	<b>57</b>	<b>102</b>	<b>43.4</b>

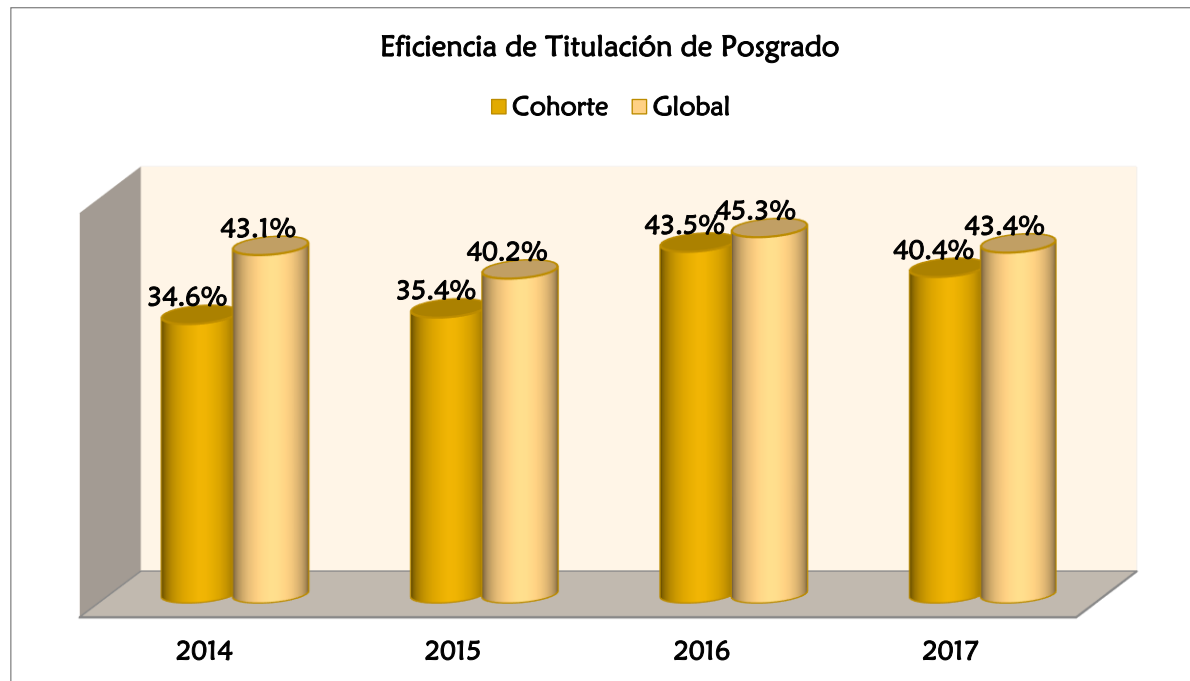
Elaboración: Coordinación de Planeación y Desarrollo Institucional.

Fuente: Sistema de Control Escolar de la Universidad de Colima. SICEUC.

Fecha de corte: 30 de septiembre de 2017.



Gráfica No. 3.27.



Elaboración: Coordinación de Planeación y Desarrollo Institucional.  
Fuente: Sistema de Control Escolar de la Universidad de Colima. SICEUC.  
Fecha de corte: 30 de septiembre de 2017.

Con respecto al indicador de Titulación, se había tenido un comportamiento a la alza, sin embargo para este ciclo se observa una leve disminución de tres puntos porcentuales por cohorte y dos en la global.

Nivel Superior  
Personal del plantel por función  
agosto 2017- febrero 2018

Tabla No. 3.28.

Delegación / Plantel	Directivos			Docentes			Docente- Investigador y Docente-Auxiliar de investigador			Administrativos*			Otros**			Total			Personal con discapacidad		Hablantes de Lenguas indígenas	
	Hombre	Mujer	Total	Hombre	Mujer	Total	Hombre	Mujer	Total	Hombre	Mujer	Total	Hombre	Mujer	Total	Hombre	Mujer	Total	Total	Función	Total	Función
<b>Delegación Manzanillo</b>	<b>5</b>	<b>0</b>	<b>5</b>	<b>81</b>	<b>52</b>	<b>133</b>	<b>41</b>	<b>12</b>	<b>53</b>	<b>11</b>	<b>28</b>	<b>39</b>	<b>12</b>	<b>10</b>	<b>22</b>	<b>150</b>	<b>102</b>	<b>252</b>	<b>0</b>		<b>0</b>	
Facultad de Ciencias Marinas	1	0	1	16	9	25	12	5	17	3	5	8	3	0	3	35	19	54	0		0	
Facultad de Contabilidad y Administración de Manzanillo	1	0	1	20	15	35	8	1	9	2	6	8	2	4	6	33	26	59	0		0	
Facultad de Ingeniería Electromecánica	1	0	1	22	4	26	12	2	14	2	8	10	0	4	4	37	18	55	0		0	
Facultad de Comercio Exterior	1	0	1	14	14	28	8	0	8	2	5	7	5	0	5	30	19	49	0		0	
Escuela de Turismo y Gastronomía	1	0	1	9	10	19	1	4	5	2	4	6	2	2	4	15	20	35	0		0	
<b>Delegación Tecmán</b>	<b>3</b>	<b>0</b>	<b>3</b>	<b>62</b>	<b>21</b>	<b>83</b>	<b>29</b>	<b>2</b>	<b>31</b>	<b>7</b>	<b>14</b>	<b>21</b>	<b>17</b>	<b>4</b>	<b>21</b>	<b>118</b>	<b>41</b>	<b>159</b>	<b>0</b>		<b>0</b>	
Facultad de Ciencias Biológicas y Agropecuarias	1	0	1	21	10	31	9	1	10	2	6	8	5	1	6	38	18	56	0		0	
Facultad de Medicina Veterinaria y Zootecnia	1	0	1	16	3	19	8	1	9	3	1	4	9	2	11	37	7	44	0		0	
Facultad de Contabilidad y Administración de Tecmán	1	0	1	25	8	33	12	0	12	2	7	9	3	1	4	43	16	59	0		0	
<b>Delegación Colima</b>	<b>7</b>	<b>6</b>	<b>13</b>	<b>356</b>	<b>277</b>	<b>633</b>	<b>127</b>	<b>80</b>	<b>207</b>	<b>57</b>	<b>94</b>	<b>151</b>	<b>51</b>	<b>22</b>	<b>73</b>	<b>598</b>	<b>479</b>	<b>1077</b>	<b>4</b>		<b>0</b>	
Facultad de Derecho	1	0	1	29	13	42	12	4	16	4	10	14	6	0	6	52	27	79	0		0	
Facultad de Contabilidad y Administración de Colima	1	0	1	30	20	50	11	1	12	8	9	17	5	2	7	55	32	87	2	1 doc, 1 admvo.	0	
Facultad de Ciencias Políticas y Sociales	0	1	1	17	12	29	4	5	9	8	8	16	5	1	6	34	27	61	1	otros	0	
Facultad de Medicina	1	0	1	93	58	151	17	9	26	6	12	18	4	2	6	121	81	202	0		0	
Facultad de Ciencias de la Educación	1	0	1	19	16	35	8	10	18	7	12	19	5	3	8	40	41	81	1	docente	0	
Facultad de Letras y Comunicación	0	1	1	27	22	49	9	9	18	5	8	13	6	0	6	47	40	87	0		0	
Facultad de Enfermería	0	1	1	29	34	63	5	2	7	0	0	0	3	6	9	37	43	80	0		0	
Facultad de Trabajo Social	0	1	1	14	19	33	2	4	6	2	4	6	3	1	4	21	29	50	0		0	
Facultad de Psicología	0	1	1	12	19	31	9	10	19	3	5	8	2	2	4	26	37	63	0		0	
Facultad de Ciencias	1	0	1	6	5	11	18	2	20	0	7	7	1	2	3	26	16	42	0		0	
Facultad de Telemática	0	1	1	34	18	52	16	6	22	5	7	12	4	1	5	59	33	92	0		0	
Instituto Universitario de Bellas Artes	1	0	1	23	16	39	10	14	24	4	2	6	4	1	5	42	33	75	0		0	
Escuela de Mercadotecnia	1	0	1	23	25	48	6	4	10	5	10	15	3	1	4	38	40	78	0		0	

Delegación / Plantel	Directivos			Docentes			Docente- Investigador y Docente-Auxiliar de investigador			Administrativos*			Otros**			Total			Personal con discapacidad		Hablantes de Lenguas indígenas	
	Hombre	Mujer	Total	Hombre	Mujer	Total	Hombre	Mujer	Total	Hombre	Mujer	Total	Hombre	Mujer	Total	Hombre	Mujer	Total	Total	Función	Total	Función
<b>Delegación Coquimatlán</b>	<b>3</b>	<b>1</b>	<b>4</b>	<b>134</b>	<b>56</b>	<b>190</b>	<b>65</b>	<b>16</b>	<b>81</b>	<b>13</b>	<b>23</b>	<b>36</b>	<b>21</b>	<b>5</b>	<b>26</b>	<b>236</b>	<b>101</b>	<b>337</b>	<b>0</b>		<b>0</b>	
Facultad de Ingeniería Civil	1	0	1	29	11	40	14	1	15	4	4	8	5	0	5	53	16	69	0		0	
Facultad de Ciencias Químicas	0	1	1	15	12	27	17	7	24	1	8	9	6	0	6	39	28	67	0		0	
Facultad de Ingeniería Mecánica y Eléctrica	1	0	1	47	13	60	25	2	27	7	8	15	4	0	4	84	23	107	0		0	
Facultad de Arquitectura y Diseño	1	0	1	43	20	63	9	6	15	1	3	4	6	5	11	60	34	94	0		0	
<b>Delegación Villa de Álvarez</b>	<b>3</b>	<b>2</b>	<b>5</b>	<b>44</b>	<b>54</b>	<b>98</b>	<b>26</b>	<b>15</b>	<b>41</b>	<b>7</b>	<b>25</b>	<b>32</b>	<b>9</b>	<b>7</b>	<b>16</b>	<b>89</b>	<b>103</b>	<b>192</b>	<b>0</b>		<b>0</b>	
Facultad de Economía	0	1	1	14	18	32	10	3	13	3	7	10	2	5	7	29	34	63	0		0	
Facultad de Pedagogía	1	0	1	9	14	23	7	5	12	2	8	10	3	1	4	22	28	50	0		0	
Facultad de Lenguas Extranjeras	0	1	1	7	3	10	3	4	7	0	5	5	1	1	2	11	14	25	0		0	
Escuela de Filosofía	1	0	1	5	4	9	2	1	3	1	2	3	1	0	1	10	7	17	0		0	
Facultad de Turismo	1	0	1	9	15	24	4	2	6	1	3	4	2	0	2	17	20	37	0		0	
<b>Total</b>	<b>21</b>	<b>9</b>	<b>30</b>	<b>677</b>	<b>460</b>	<b>1137</b>	<b>288</b>	<b>125</b>	<b>413</b>	<b>95</b>	<b>184</b>	<b>279</b>	<b>110</b>	<b>48</b>	<b>158</b>	<b>1191</b>	<b>826</b>	<b>2017</b>	<b>4</b>	<b>0</b>	<b>0</b>	<b>0</b>

Elaboración: Coordinación de Planeación y Desarrollo Institucional.

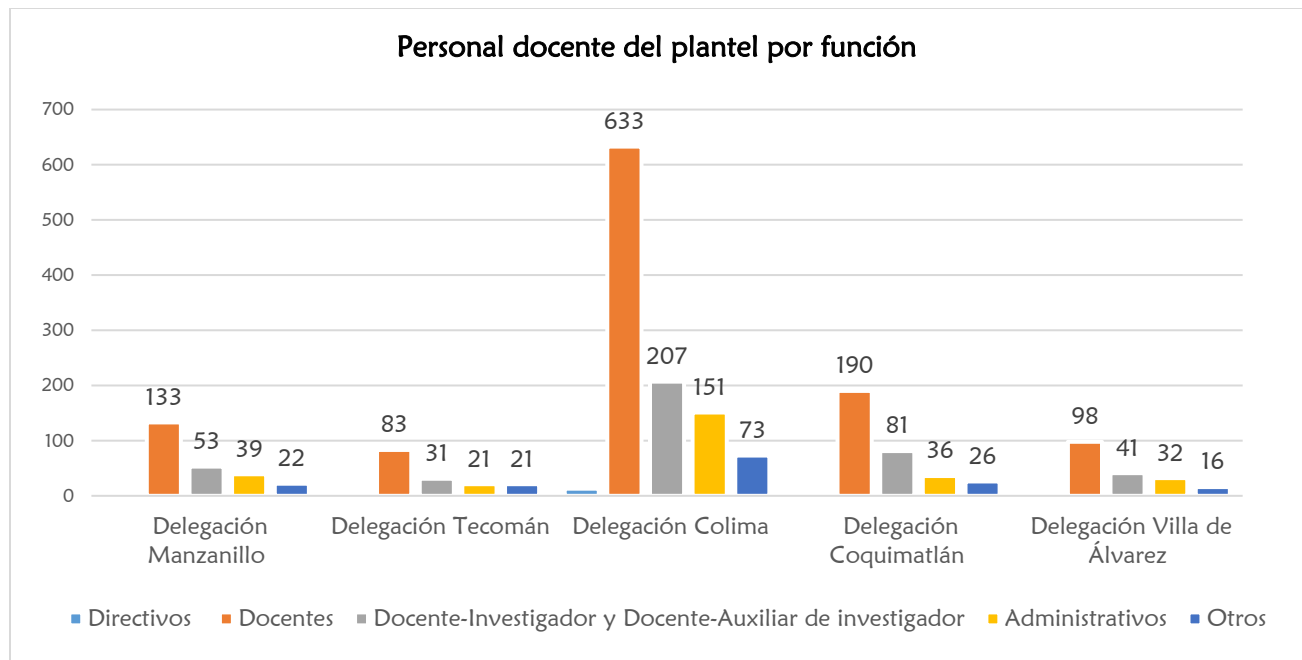
Fuente: Estadística Complementaria de Educación Superior. Coordinación de Planeación y Desarrollo Institucional.

Fecha de corte: 30 de septiembre de 2017.

**\*Nota: La suma de docentes y docente-investigador y docente-auxiliar de investigador que se reporta en esta tabla es el total de profesores que imparten clase tanto en el Nivel Superior Licenciatura como Posgrado.**

En este ciclo escolar el número de trabajadores de la Universidad de Colima dentro del nivel Licenciatura fue más alto en relación al del año anterior, pues contamos con 39 integrantes más. Del total de 2 mil 017 trabajadores, el 59% son hombres que representan 1 mil 191 y el 41% mujeres con 826. La siguiente ilustración permite identificar por delegación regional al personal por función de nuestra casa de estudios.

Gráfico No. 3.28.



Elaboración: Coordinación de Planeación y Desarrollo Institucional.  
Fuente: Sistema de Control Escolar de la Universidad de Colima. SICEUC.  
Fecha de Corte: 30 de Septiembre de 2017.

Nivel Superior  
Personal docente del plantel por grado académico y género  
agosto 2017- febrero 2018

Tabla No. 3.29.

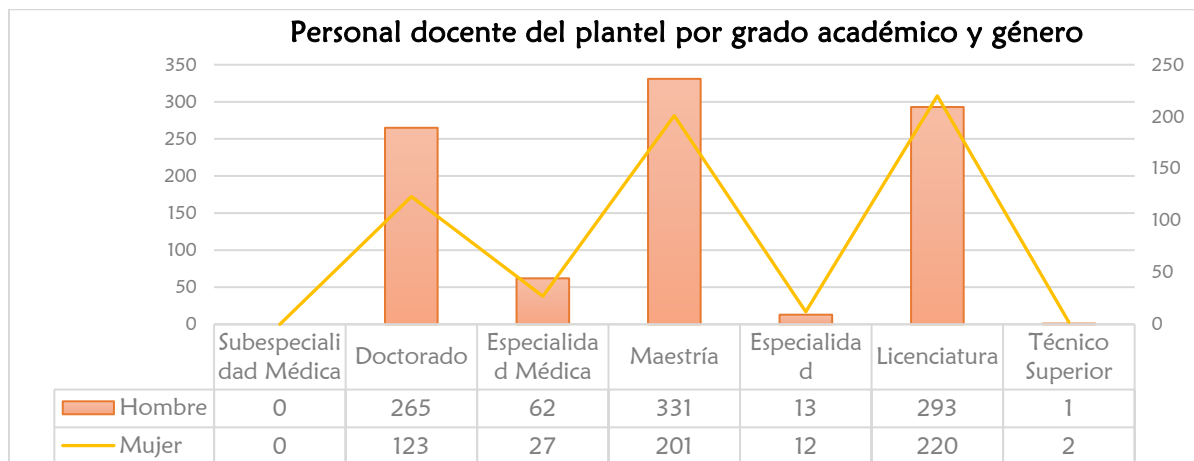
Delegación / Plantel	Subespecialidad Médica			Doctorado			Especialidad Médica			Maestría			Especialidad			Licenciatura			Técnico Superior			Total			Con discapacidad		Hablantes de Lenguas Indígenas	
	Hombre	Mujer	Total	Hombre	Mujer	Total	Hombre	Mujer	Total	Hombre	Mujer	Total	Hombre	Mujer	Total	Hombre	Mujer	Total	Hombre	Mujer	Total	Hombre	Mujer	Total	Total	Grado académico	Total	Grado académico
<b>Delegación Manzanillo</b>	0	0	0	30	5	35	0	0	0	43	27	70	0	2	2	48	30	78	1	0	1	122	64	186	0		0	
Facultad de Ciencias Marinas	0	0	0	16	3	19	0	0	0	4	6	10	0	1	1	8	4	12	0	0	0	28	14	42	0		0	
Facultad de Contabilidad y Administración de Manzanillo	0	0	0	2	1	3	0	0	0	15	7	22	0	0	0	11	8	19	0	0	0	28	16	44	0		0	
Facultad de Ingeniería Electromecánica	0	0	0	8	1	9	0	0	0	11	2	13	0	1	1	15	2	17	0	0	0	34	6	40	0		0	
Facultad de Comercio Exterior	0	0	0	4	0	4	0	0	0	10	6	16	0	0	0	8	8	16	0	0	0	22	14	36	0		0	
Escuela de Turismo y Gastronomía	0	0	0	0	0	0	0	0	0	3	6	9	0	0	0	6	8	14	1	0	1	10	14	24	0		0	
<b>Delegación Tecmán</b>	0	0	0	26	6	32	0	0	0	37	6	43	1	0	1	27	11	38	0	0	0	91	23	114	0		0	
Facultad de Ciencias Biológicas y Agropecuarias	0	0	0	12	4	16	0	0	0	13	4	17	0	0	0	5	3	8	0	0	0	30	11	41	0		0	
Facultad de Medicina Veterinaria y Zootecnia	0	0	0	12	2	14	0	0	0	4	0	4	1	0	1	7	2	9	0	0	0	24	4	28	0		0	
Facultad de Contabilidad y Administración de Tecmán	0	0	0	2	0	2	0	0	0	20	2	22	0	0	0	15	6	21	0	0	0	37	8	45	0		0	
<b>Delegación Colima</b>	0	0	0	124	81	205	62	27	89	151	119	270	10	9	19	136	119	255	0	2	2	483	357	840	2		0	
Facultad de Derecho	0	0	0	10	0	10	0	0	0	19	9	28	4	3	7	8	5	13	0	0	0	41	17	58	0		0	
Facultad de Contabilidad y Administración de Colima	0	0	0	8	3	11	0	0	0	23	10	33	1	0	1	9	8	17	0	0	0	41	21	62	1	Lic.	0	
Facultad de Ciencias Políticas y Sociales	0	0	0	6	9	15	0	0	0	8	7	15	0	0	0	7	1	8	0	0	0	21	17	38	0		0	
Facultad de Medicina	0	0	0	35	20	55	62	26	88	9	10	19	1	0	1	3	11	14	0	0	0	110	67	177	0		0	
Facultad de Ciencias de la Educación	0	0	0	5	5	10	0	0	0	7	10	17	1	0	1	14	11	25	0	0	0	27	26	53	1	Lic.	0	
Facultad de Letras y Comunicación	0	0	0	6	11	17	0	0	0	11	11	22	1	0	1	18	9	27	0	0	0	36	31	67	0		0	
Facultad de Enfermería	0	0	0	3	1	4	0	0	0	9	6	15	2	5	7	20	24	44	0	0	0	34	36	70	0		0	
Facultad de Trabajo Social	0	0	0	3	6	9	0	1	1	6	5	11	0	1	1	7	10	17	0	0	0	16	23	39	0		0	
Facultad de Psicología	0	0	0	9	11	20	0	0	0	9	13	22	0	0	0	3	5	8	0	0	0	21	29	50	0		0	
Facultad de Ciencias	0	0	0	19	5	24	0	0	0	3	1	4	0	0	0	2	1	3	0	0	0	24	7	31	0		0	
Facultad de Telemática	0	0	0	11	4	15	0	0	0	22	13	35	0	0	0	17	7	24	0	0	0	50	24	74	0		0	
Instituto Universitario de Bellas Artes	0	0	0	3	2	5	0	0	0	11	15	26	0	0	0	19	11	30	0	2	2	33	30	63	0		0	
Escuela de Mercadotecnia	0	0	0	6	4	10	0	0	0	14	9	23	0	0	0	9	16	25	0	0	0	29	29	58	0		0	
<b>Delegación Coahuila</b>	0	0	0	65	17	82	0	0	0	71	27	98	2	0	2	61	28	89	0	0	0	199	72	271	0		0	
Facultad de Ingeniería Civil	0	0	0	13	2	15	0	0	0	16	4	20	0	0	0	14	6	20	0	0	0	43	12	55	0		0	
Facultad de Ciencias Químicas	0	0	0	17	8	25	0	0	0	7	7	14	1	0	1	7	4	11	0	0	0	32	19	51	0		0	
Facultad de Ingeniería Mecánica y Eléctrica	0	0	0	24	3	27	0	0	0	28	4	32	1	0	1	19	8	27	0	0	0	72	15	87	0		0	
Facultad de Arquitectura y Diseño	0	0	0	11	4	15	0	0	0	20	12	32	0	0	0	21	10	31	0	0	0	52	26	78	0		0	

Delegación / Plantel	Subespecialidad Médica			Doctorado			Especialidad Médica			Maestría			Especialidad			Licenciatura			Técnico Superior			Total			Con discapacidad		Hablantes de Lenguas Indígenas		
	Hombre	Mujer	Total	Hombre	Mujer	Total	Hombre	Mujer	Total	Hombre	Mujer	Total	Hombre	Mujer	Total	Hombre	Mujer	Total	Hombre	Mujer	Total	Hombre	Mujer	Total	Total	Grado académico	Total	Grado académico	
<b>Delegación Villa de Álvarez</b>	0	0	0	20	14	34	0	0	0	29	22	51	0	1	1	21	32	53	0	0	0	70	69	139	0		0		
Facultad de Economía	0	0	0	12	6	18	0	0	0	8	5	13	0	0	0	4	10	14	0	0	0	24	21	45	0		0		
Facultad de Pedagogía	0	0	0	4	4	8	0	0	0	7	5	12	0	0	0	5	10	15	0	0	0	16	19	35	0		0		
Facultad de Lenguas Extranjeras	0	0	0	2	1	3	0	0	0	3	5	8	0	0	0	5	1	6	0	0	0	10	7	17	0		0		
Escuela de Filosofía	0	0	0	1	1	2	0	0	0	5	2	7	0	0	0	1	2	3	0	0	0	7	5	12	0		0		
Facultad de Turismo	0	0	0	1	2	3	0	0	0	6	5	11	0	1	1	6	9	15	0	0	0	13	17	30	0		0		
<b>Total</b>	0	0	0	265	123	388	62	27	89	331	201	532	13	12	25	293	220	513	1	2	3	965	585	1550	2		0		

Elaboración: Coordinación de Planeación y Desarrollo Institucional.  
Fuente: Estadística Complementaria de Educación Superior.  
Fecha de corte: 30 de septiembre de 2017.

En relación al personal docente, contamos con 1 mil 550 profesores impartiendo clases en los 66 programas educativos de la oferta educativa vigente clasificados en los grados académicos que se presentan a continuación:

Gráfico No. 3.29.



Elaboración: Coordinación de Planeación y Desarrollo Institucional.  
Fuente: Sistema de Control Escolar de la Universidad de Colima. SICEUC.  
Fecha de Corte: 30 de Septiembre de 2017.

Nivel Superior  
Personal docente del plantel por rangos de edad  
agosto 2017- febrero 2018

Tabla No. 3.30.

Delegación / Plantel	Menos de 20 años			De 20 a 24 años			De 25 a 29 años			De 30 a 34 años			De 35 a 39 años			De 40 a 44 años			De 45 a 49 años			De 50 a 54 años			De 55 a 59 años			De 60 a 64 años			De 65 años o más			Total		
	H	M	T	H	M	T	H	M	T	H	M	T	H	M	T	H	M	T	H	M	T	H	M	T	H	M	T	H	M	T	H	M	T	H	M	T
<b>Delegación Manzanillo</b>	0	0	0	1	0	1	9	9	18	18	8	26	17	14	31	16	18	34	20	6	26	17	3	20	16	2	18	7	2	9	1	2	3	122	64	186
<b>Facultad de Ciencias Marinas</b>																																				
Docente	0	0	0	0	0	0	0	1	1	3	0	3	4	2	6	2	2	4	3	2	5	4	2	6	8	2	10	3	2	5	1	1	2	28	14	42
<b>Facultad de Contabilidad y Administración Manzanillo</b>																																				
Docente	0	0	0	0	0	0	2	3	5	2	4	6	3	2	5	6	5	11	6	2	8	4	0	4	1	0	1	4	0	4	0	0	0	28	16	44
<b>Facultad de Ingeniería Electromecánica</b>																																				
Docente	0	0	0	1	0	1	1	0	1	5	1	6	5	1	6	4	2	6	9	2	11	5	0	5	4	0	4	0	0	0	0	0	0	34	6	40
<b>Facultad de Comercio Exterior</b>																																				
Docente	0	0	0	0	0	0	2	2	4	6	2	8	4	6	10	3	4	7	2	0	2	2	0	2	3	0	3	0	0	0	0	0	0	22	14	36
<b>Escuela de Turismo y Gastronomía</b>																																				
Docente	0	0	0	0	0	0	4	3	7	2	1	3	1	3	4	1	5	6	0	0	0	2	1	3	0	0	0	0	0	0	0	1	1	10	14	24
<b>Delegación Tecomán</b>	0	0	0	0	0	0	6	1	7	16	7	23	12	3	15	11	4	15	11	6	17	17	0	17	12	1	13	4	1	5	2	0	2	91	23	114
<b>Facultad de Ciencias Biológicas y Agropecuarias</b>																																				
Docente	0	0	0	0	0	0	0	0	0	9	5	14	4	2	6	3	2	5	3	2	5	3	0	3	4	0	4	3	0	3	1	0	1	30	11	41
<b>Facultad de Medicina Veterinaria y Zootecnia</b>																																				
Docente	0	0	0	0	0	0	5	0	5	1	0	1	4	1	5	2	0	2	1	2	3	6	0	6	5	1	6	0	0	0	0	0	0	24	4	28
<b>Facultad de Contabilidad y Administración Tecomán</b>																																				
Docente	0	0	0	0	0	0	1	1	2	6	2	8	4	0	4	6	2	8	7	2	9	8	0	8	3	0	3	1	1	2	1	0	1	37	8	45
<b>Delegación Colima</b>	0	0	0	0	1	1	23	17	40	63	57	120	77	80	157	85	66	151	69	54	123	71	41	112	42	27	69	31	10	41	22	4	26	483	357	840
<b>Facultad de Derecho</b>																																				
Docente	0	0	0	0	0	0	1	1	2	4	2	6	7	4	11	8	5	13	4	1	5	9	1	10	4	1	5	1	1	2	3	1	4	41	17	58
<b>Facultad de Contabilidad y Administración Colima</b>																																				
Docente	0	0	0	0	0	0	0	0	0	1	2	3	10	5	15	9	7	16	5	2	7	6	2	8	2	3	5	7	0	7	1	0	1	41	21	62
<b>Facultad de Ciencias Políticas y Sociales</b>																																				
Docente	0	0	0	0	0	0	2	1	3	1	2	3	2	2	4	5	0	5	4	6	10	1	4	5	4	2	6	2	0	2	0	0	0	21	17	38
<b>Facultad de Medicina</b>																																				
Docente	0	0	0	0	0	0	1	2	3	8	12	20	8	8	16	12	15	27	17	12	29	20	8	28	15	4	19	15	4	19	14	2	16	110	67	177
<b>Facultad de Ciencias de la Educación</b>																																				
Docente	0	0	0	0	0	0	4	1	5	11	5	16	3	7	10	3	4	7	3	4	7	2	3	5	0	2	2	1	0	1	0	0	0	27	26	53
<b>Facultad de Letras y Comunicación</b>																																				
Docente	0	0	0	0	0	0	1	0	1	4	3	7	9	8	17	7	5	12	5	7	12	7	5	12	2	1	3	1	1	2	0	1	1	36	31	67
<b>Facultad de Enfermería</b>																																				
Docente	0	0	0	0	1	1	4	4	8	11	7	18	4	6	10	6	5	11	2	3	5	5	5	10	2	3	5	0	2	2	0	0	0	34	36	70
<b>Facultad de Trabajo Social</b>																																				
Docente	0	0	0	0	0	0	0	2	2	4	7	11	3	4	7	6	3	9	2	2	4	1	3	4	0	2	2	0	0	0	0	0	0	16	23	39
<b>Facultad de Psicología</b>																																				
Docente	0	0	0	0	0	0	2	0	2	0	2	2	4	9	13	2	4	6	6	5	11	4	4	8	2	4	6	0	1	1	1	0	1	21	29	50
<b>Facultad de Ciencias</b>																																				
Docente	0	0	0	0	0	0	0	0	0	1	0	1	4	5	9	6	1	7	3	0	3	7	1	8	3	0	3	0	0	0	0	0	0	24	7	31
<b>Facultad de Telemática</b>																																				
Docente	0	0	0	0	0	0	4	3	7	9	4	13	12	6	18	12	5	17	9	4	13	2	1	3	1	1	2	0	0	0	1	0	1	50	24	74
<b>Instituto Universitario de Bellas Artes</b>																																				
Docente	0	0	0	0	0	0	3	0	3	3	6	9	5	9	14	4	3	7	7	5	12	2	3	5	5	3	8	2	1	3	2	0	2	33	30	63
<b>Escuela de Mercadotecnia</b>																																				
Docente	0	0	0	0	0	0	1	3	4	6	5	11	6	7	13	5	9	14	2	3	5	5	1	6	2	1	3	2	0	2	0	0	0	29	29	58

Delegación / Plantel	Menos de 20 años			De 20 a 24 años			De 25 a 29 años			De 30 a 34 años			De 35 a 39 años			De 40 a 44 años			De 45 a 49 años			De 50 a 54 años			De 55 a 59 años			De 60 a 64 años			De 65 años o más			Total			
	H	M	T	H	M	T	H	M	T	H	M	T	H	M	T	H	M	T	H	M	T	H	M	T	H	M	T	H	M	T	H	M	T	H	M	T	
<b>Delegación Coahuila</b>	0	0	0	0	0	0	8	0	8	39	11	50	25	19	44	41	21	62	35	12	47	23	3	26	21	5	26	4	1	5	3	0	3	199	72	271	
<b>Facultad de Ingeniería Civil</b>																																					
Docente	0	0	0	0	0	0	2	0	2	4	2	6	8	2	10	8	5	13	12	1	13	3	1	4	4	1	5	1	0	1	1	0	1	43	12	55	
<b>Facultad de Ciencias Químicas</b>																																					
Docente	0	0	0	0	0	0	2	0	2	8	2	10	4	3	7	7	5	12	2	4	6	3	1	4	6	3	9	0	1	1	0	0	0	32	19	51	
<b>Facultad de Ingeniería Mecánica y Eléctrica</b>																																					
Docente	0	0	0	0	0	0	4	0	4	14	4	18	10	4	14	16	6	22	11	1	12	13	0	13	4	0	4	0	0	0	0	0	72	15	87		
<b>Facultad de Arquitectura y Diseño</b>																																					
Docente	0	0	0	0	0	0	0	0	0	13	3	16	3	10	13	10	5	15	10	6	16	4	1	5	7	1	8	3	0	3	2	0	2	52	26	78	
<b>Delegación Villa de Álvarez</b>	0	0	0	0	0	0	1	9	10	12	10	22	6	15	21	17	12	29	19	12	31	11	4	15	4	3	7	0	3	3	0	1	1	70	69	139	
<b>Facultad de Economía</b>																																					
Docente	0	0	0	0	0	0	1	3	4	5	3	8	3	7	10	7	2	9	4	2	6	3	2	5	1	2	3	0	0	0	0	0	24	21	45		
<b>Facultad de Pedagogía</b>																																					
Docente	0	0	0	0	0	0	0	2	2	2	2	4	0	5	5	6	2	8	3	7	10	4	1	5	1	0	1	0	0	0	0	0	16	19	35		
<b>Facultad de Lenguas Extranjeras</b>																																					
Docente	0	0	0	0	0	0	0	1	1	3	0	3	0	2	2	1	1	2	4	1	5	2	0	2	0	0	0	0	2	2	0	0	10	7	17		
<b>Escuela de Filosofía</b>																																					
Docente	0	0	0	0	0	0	0	0	0	0	1	1	0	0	0	0	3	3	5	0	5	1	0	1	1	0	1	0	0	0	1	1	7	5	12		
<b>Facultad de Turismo</b>																																					
Docente	0	0	0	0	0	0	0	3	3	2	4	6	3	1	4	3	4	7	3	2	5	1	1	2	1	1	2	0	1	1	0	0	13	17	30		
<b>Total</b>	0	0	0	1	1	2	47	36	83	148	93	241	137	131	268	170	121	291	154	90	244	139	51	190	95	38	133	46	17	63	28	7	35	965	585	1550	

Elaboración: Coordinación de Planeación y Desarrollo Institucional.

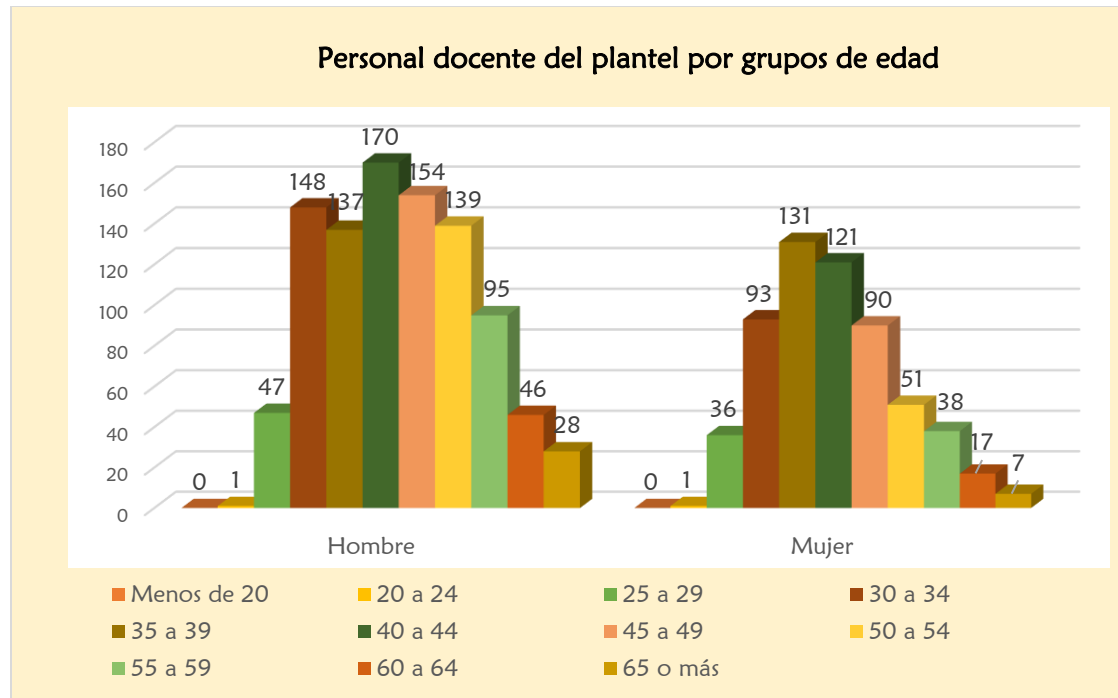
Fuente: Estadística Complementaria de Educación Superior.

Fecha de corte: 30 de septiembre de 2017.

Respecto a los profesores que imparten clases en dichos programas educativos y considerando la gráfica 3.30. contamos con 965 hombres y 585 mujeres, de los cuales la edad promedio oscila entre los 40 a 44 años de edad con 291 profesores, dato que representa el 18.8% del total del personal docente.



Gráfico No. 3.30.



Elaboración: Coordinación de Planeación y Desarrollo Institucional.  
Fuente: Sistema de Control Escolar de la Universidad de Colima. SICEUC.  
Fecha de Corte: 30 de Septiembre de 2017.

Nivel Superior  
Personal docente del plantel por antigüedad  
agosto 2017- febrero 2018

Tabla No. 3.31.

Delegación / Plantel	De 0 a 4 años			De 5 a 9 años			De 10 a 14 años			De 15 a 19 años			De 20 a 24 años			De 25 a 29 años			De 30 años y más			Total		
	H	M	T	H	M	T	H	M	T	H	M	T	H	M	T	H	M	T	H	M	T	H	M	T
<b>Delegación Manzanillo</b>	<b>20</b>	<b>17</b>	<b>37</b>	<b>32</b>	<b>11</b>	<b>43</b>	<b>18</b>	<b>16</b>	<b>34</b>	<b>23</b>	<b>10</b>	<b>33</b>	<b>9</b>	<b>3</b>	<b>12</b>	<b>9</b>	<b>3</b>	<b>12</b>	<b>11</b>	<b>4</b>	<b>15</b>	<b>122</b>	<b>64</b>	<b>186</b>
<b>Facultad de Ciencias Marinas</b>																								
Docente	2	1	3	9	1	10	2	2	4	2	2	4	3	1	4	1	3	4	9	4	13	28	14	42
<b>Facultad de Contabilidad y Administración</b>																								
Docente	4	9	13	4	0	4	6	1	7	7	6	13	3	0	3	3	0	3	1	0	1	28	16	44
<b>Facultad de Ingeniería Electromecánica</b>																								
Docente	3	1	4	10	0	10	2	2	4	11	1	12	3	2	5	5	0	5	0	0	0	34	6	40
<b>Facultad de Comercio Exterior</b>																								
Docente	8	3	11	3	5	8	7	6	13	3	0	3	0	0	0	0	0	0	1	0	1	22	14	36
<b>Escuela de Turismo y Gastronomía</b>																								
Docente	3	3	6	6	5	11	1	5	6	0	1	1	0	0	0	0	0	0	0	0	0	10	14	24
<b>Delegación Tecomán</b>	<b>30</b>	<b>11</b>	<b>41</b>	<b>10</b>	<b>1</b>	<b>11</b>	<b>17</b>	<b>3</b>	<b>20</b>	<b>10</b>	<b>3</b>	<b>13</b>	<b>8</b>	<b>1</b>	<b>9</b>	<b>7</b>	<b>3</b>	<b>10</b>	<b>9</b>	<b>1</b>	<b>10</b>	<b>91</b>	<b>23</b>	<b>114</b>
<b>Facultad de Ciencias Biológicas y Agropecuarias</b>																								
Docente	20	8	28	3	1	4	3	2	5	2	0	2	0	0	0	0	0	0	2	0	2	30	11	41
<b>Facultad de Medicina Veterinaria y Zootecnia</b>																								
Docente	7	1	8	4	0	4	4	0	4	1	1	2	1	0	1	1	1	2	6	1	7	24	4	28
<b>Facultad de Contabilidad y Administración Tecomán</b>																								
Docente	3	2	5	3	0	3	10	1	11	7	2	9	7	1	8	6	2	8	1	0	1	37	8	45
<b>Delegación Colima</b>	<b>103</b>	<b>60</b>	<b>163</b>	<b>78</b>	<b>86</b>	<b>164</b>	<b>114</b>	<b>79</b>	<b>193</b>	<b>84</b>	<b>72</b>	<b>156</b>	<b>39</b>	<b>38</b>	<b>77</b>	<b>26</b>	<b>16</b>	<b>42</b>	<b>39</b>	<b>6</b>	<b>45</b>	<b>483</b>	<b>357</b>	<b>840</b>
<b>Facultad de Derecho</b>																								
Docente	11	3	14	4	1	5	11	5	16	5	6	11	4	0	4	1	1	2	5	1	6	41	17	58
<b>Facultad de Contabilidad y Administración Colima</b>																								
Docente	2	3	5	3	5	8	13	5	18	10	4	14	6	2	8	1	1	2	6	1	7	41	21	62
<b>Facultad de Ciencias Políticas y Sociales</b>																								
Docente	4	2	6	3	3	6	5	5	10	2	2	4	2	3	5	1	2	3	4	0	4	21	17	38
<b>Facultad de Medicina</b>																								
Docente	27	16	43	14	21	35	21	9	30	23	11	34	7	7	14	8	3	11	10	0	10	110	67	177
<b>Facultad de Ciencias de la Educación</b>																								
Docente	12	3	15	6	7	13	2	6	8	5	7	12	1	3	4	1	0	1	0	0	0	27	26	53
<b>Facultad de Letras y Comunicación</b>																								
Docente	5	3	8	6	5	11	6	12	18	9	3	12	4	6	10	1	2	3	5	0	5	36	31	67
<b>Facultad de Enfermería</b>																								
Docente	13	12	25	9	9	18	7	4	11	1	5	6	0	3	3	3	3	6	1	0	1	34	36	70
<b>Facultad de Trabajo Social</b>																								
Docente	4	2	6	3	6	9	5	8	13	3	2	5	0	3	3	1	0	1	0	2	2	16	23	39
<b>Facultad de Psicología</b>																								
Docente	2	3	5	1	4	5	8	7	15	5	10	15	3	4	7	1	1	2	1	0	1	21	29	50
<b>Facultad de Ciencias</b>																								
Docente	5	2	7	6	3	9	8	2	10	2	0	2	1	0	1	1	0	1	1	0	1	24	7	31

Delegación / Plantel	De 0 a 4 años			De 5 a 9 años			De 10 a 14 años			De 15 a 19 años			De 20 a 24 años			De 25 a 29 años			De 30 años y más			Total				
	H	M	T	H	M	T	H	M	T	H	M	T	H	M	T	H	M	T	H	M	T	H	M	T		
<b>Facultad de Telemática</b>																										
Docente	6	2	8	8	7	15	13	5	18	10	8	18	7	1	8	5	0	5	1	1	2	50	24	74		
<b>Instituto Universitario de Bellas Artes</b>																										
Docente	4	6	10	11	6	17	8	6	14	3	7	10	1	2	3	1	2	3	5	1	6	33	30	63		
<b>Escuela de Mercadotecnia</b>																										
Docente	8	3	11	4	9	13	7	5	12	6	7	13	3	4	7	1	1	2	0	0	0	29	29	58		
<b>Delegación Coquimatlán</b>	37	13	50	41	15	56	37	18	55	39	15	54	21	7	28	15	1	16	9	3	12	199	72	271		
<b>Facultad de Ingeniería Civil</b>																										
Docente	9	1	10	8	4	12	8	5	13	8	1	9	8	1	9	2	0	2	0	0	0	43	12	55		
<b>Facultad de Ciencias Químicas</b>																										
Docente	7	5	12	8	3	11	10	2	12	2	3	5	3	4	7	2	0	2	0	2	2	32	19	51		
<b>Facultad de Ingeniería Mecánica y Eléctrica</b>																										
Docente	12	2	14	12	1	13	13	6	19	19	6	25	4	0	4	6	0	6	6	0	6	72	15	87		
<b>Facultad de Arquitectura y Diseño</b>																										
Docente	9	5	14	13	7	20	6	5	11	10	5	15	6	2	8	5	1	6	3	1	4	52	26	78		
<b>Delegación Villa de Álvarez</b>	7	11	18	17	14	31	15	19	34	17	14	31	12	7	19	2	1	3	0	3	3	70	69	139		
<b>Facultad de Economía</b>																										
Docente	4	6	10	9	4	13	4	3	7	3	4	7	4	2	6	0	1	1	0	1	1	24	21	45		
<b>Facultad de Pedagogía</b>																										
Docente	0	1	1	3	3	6	3	7	10	6	4	10	2	3	5	2	0	2	0	1	1	16	19	35		
<b>Facultad de Lenguas Extranjeras</b>																										
Docente	3	1	4	0	1	1	1	1	2	4	2	6	2	1	3	0	0	0	0	1	1	10	7	17		
<b>Escuela de Filosofía</b>																										
Docente	0	0	0	0	1	1	4	2	6	1	2	3	2	0	2	0	0	0	0	0	0	7	5	12		
<b>Facultad de Turismo</b>																										
Docente	0	3	3	5	5	10	3	6	9	3	2	5	2	1	3	0	0	0	0	0	0	13	17	30		
<b>Total</b>	197	112	309	178	127	305	201	135	336	173	114	287	89	56	145	59	24	83	68	17	85	965	585	1550		

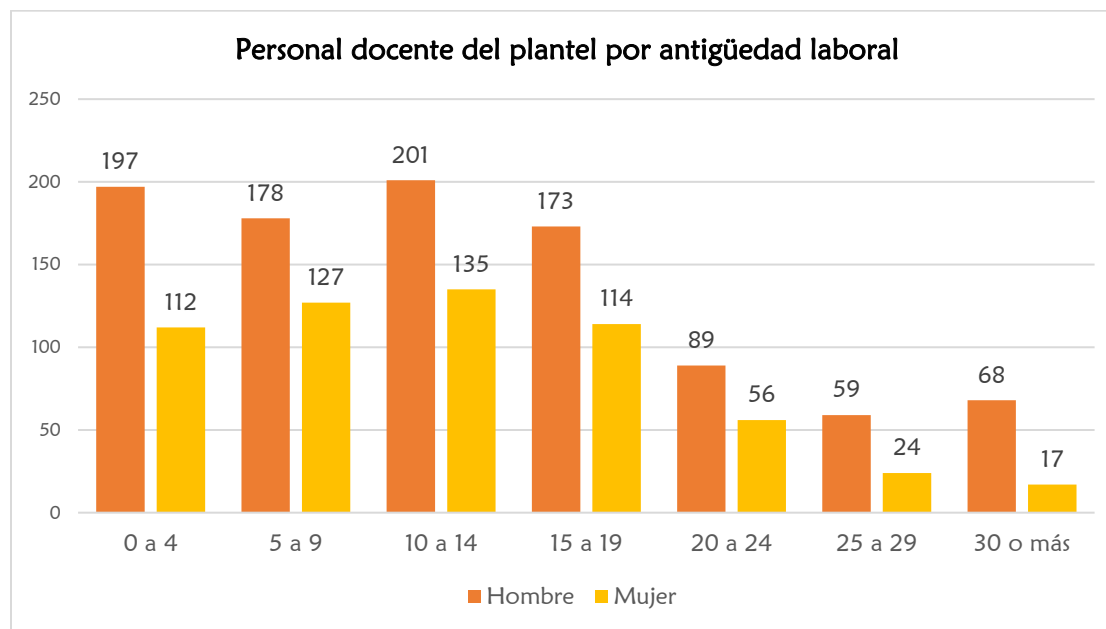
Elaboración: Coordinación de Planeación y Desarrollo Institucional.

Fuente: Estadística Complementaria de Educación Superior.

Fecha de corte: 30 de septiembre de 2017.

Este ciclo escolar la antigüedad laboral promedio entre los profesores de la Universidad de Colima fue de 10 a 14 años, cifra que representa el 21.7% de los 1 mil 550 docentes; los 2 rangos próximos a este fueron los de 0 a 4 años con el 19.9% y de 5 a 9 años con 19.7% respectivamente. Cabe destacar que la edad que concentra el menor número de docentes es la de 25 a 29 años. La gráfica siguiente integra por sexo y rango de antigüedad a la planta docente del nivel.

Gráfico No. 3.31.



Elaboración: Coordinación de Planeación y Desarrollo Institucional.  
 Fuente: Sistema de Control Escolar de la Universidad de Colima. SICEUC.  
 Fecha de Corte: 30 de Septiembre de 2017.

**Nivel Superior**  
**Personal docente del plantel por tipo de contratación**  
**agosto 2017- febrero 2018**

Tabla No. 3.32.

Delegación / Plantel	Tiempo Completo			Por Horas			Total			Discapacidad / Tipo contratación
	Hombre	Mujer	Total	Hombre	Mujer	Total	Hombre	Mujer	Total	
<b>Delegación Manzanillo</b>	<b>41</b>	<b>12</b>	<b>53</b>	<b>81</b>	<b>52</b>	<b>133</b>	<b>122</b>	<b>64</b>	<b>186</b>	<b>0</b>
Facultad de Ciencias Marinas	12	5	17	16	9	25	28	14	42	0
Facultad de Contabilidad y Administración de Manzanillo	8	1	9	20	15	35	28	16	44	0
Facultad de Ingeniería Electromecánica	12	2	14	22	4	26	34	6	40	0
Facultad de Comercio Exterior	8	0	8	14	14	28	22	14	36	0
Escuela de Turismo y Gastronomía	1	4	5	9	10	19	10	14	24	0
<b>Delegación Tecmán</b>	<b>29</b>	<b>2</b>	<b>31</b>	<b>62</b>	<b>21</b>	<b>83</b>	<b>91</b>	<b>23</b>	<b>114</b>	<b>0</b>
Facultad de Ciencias Biológicas y Agropecuarias	9	1	10	21	10	31	30	11	41	0
Facultad de Medicina Veterinaria y Zootecnia	8	1	9	16	3	19	24	4	28	0
Facultad de Contabilidad y Administración de Tecmán	12	0	12	25	8	33	37	8	45	0
<b>Delegación Colima</b>	<b>127</b>	<b>80</b>	<b>207</b>	<b>356</b>	<b>277</b>	<b>633</b>	<b>483</b>	<b>357</b>	<b>840</b>	<b>0</b>
Facultad de Derecho	12	4	16	29	13	42	41	17	58	0
Facultad de Contabilidad y Administración de Colima	11	1	12	30	20	50	41	21	62	1 por hora
Facultad de Ciencias Políticas y Sociales	4	5	9	17	12	29	21	17	38	0
Facultad de Medicina	17	9	26	93	58	151	110	67	177	0
Facultad de Ciencias de la Educación	8	10	18	19	16	35	27	26	53	1 por hora
Facultad de Letras y Comunicación	9	9	18	27	22	49	36	31	67	0
Facultad de Enfermería	5	2	7	29	34	63	34	36	70	0
Facultad de Trabajo Social	2	4	6	14	19	33	16	23	39	0
Facultad de Psicología	9	10	19	12	19	31	21	29	50	0
Facultad de Ciencias	18	2	20	6	5	11	24	7	31	0
Facultad de Telemática	16	6	22	34	18	52	50	24	74	0
Instituto Universitario de Bellas Artes	10	14	24	23	16	39	33	30	63	0
Escuela de Mercadotecnia	6	4	10	23	25	48	29	29	58	0
<b>Delegación Coquimatlán</b>	<b>65</b>	<b>16</b>	<b>81</b>	<b>134</b>	<b>56</b>	<b>190</b>	<b>199</b>	<b>72</b>	<b>271</b>	<b>0</b>
Facultad de Ingeniería Civil	14	1	15	29	11	40	43	12	55	0
Facultad de Ciencias Químicas	17	7	24	15	12	27	32	19	51	0
Facultad de Ingeniería Mecánica y Eléctrica	25	2	27	47	13	60	72	15	87	0
Facultad de Arquitectura y Diseño	9	6	15	43	20	63	52	26	78	0
<b>Delegación Villa de Álvarez</b>	<b>26</b>	<b>15</b>	<b>41</b>	<b>44</b>	<b>54</b>	<b>98</b>	<b>70</b>	<b>69</b>	<b>139</b>	<b>0</b>
Facultad de Economía	10	3	13	14	18	32	24	21	45	0
Facultad de Pedagogía	7	5	12	9	14	23	16	19	35	0
Facultad de Lenguas Extranjeras	3	4	7	7	3	10	10	7	17	0
Escuela de Filosofía	2	1	3	5	4	9	7	5	12	0
Facultad de Turismo	4	2	6	9	15	24	13	17	30	0
<b>Total</b>	<b>288</b>	<b>125</b>	<b>413</b>	<b>677</b>	<b>460</b>	<b>1137</b>	<b>965</b>	<b>585</b>	<b>1550</b>	<b>0</b>

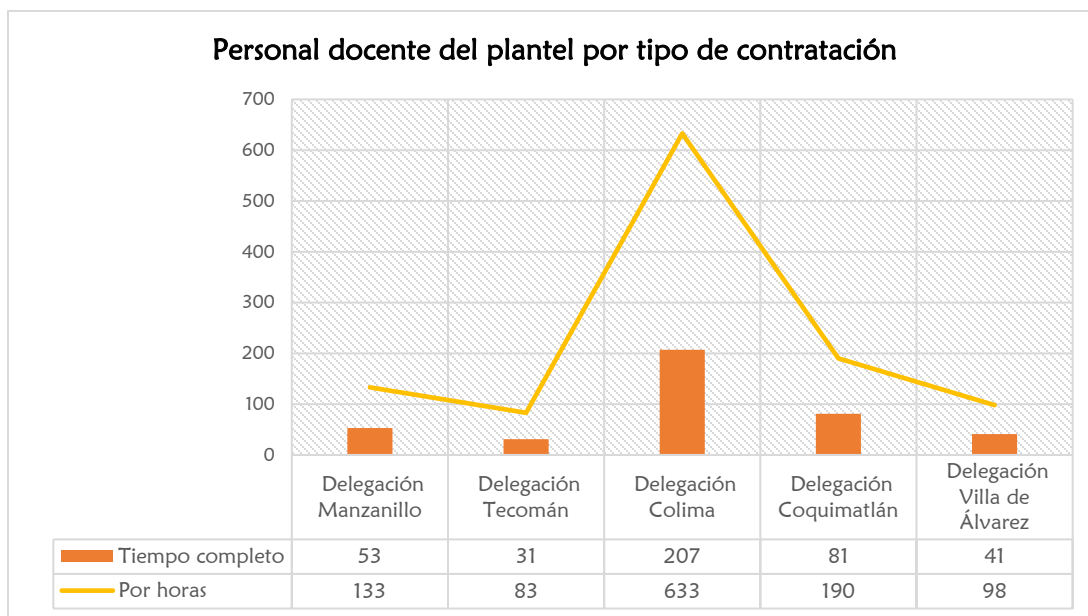
Elaboración: Coordinación de Planeación y Desarrollo Institucional.

Fuente: Estadística Complementaria de Educación Superior.

Fecha de corte: 30 de septiembre de 2017.

En función del tipo de contratación, este año contamos con el 26.6% de profesores de tiempo completo y el 73.4% de profesores por horas. La ilustración siguiente permite identificar por delegación regional la distribución de los profesores por contratación, detectando que delegación Colima es la que concentra el 54.2% del total de la planta docente del nivel.

Gráfico No. 3.32.



Elaboración: Coordinación de Planeación y Desarrollo Institucional.  
Fuente: Sistema de Control Escolar de la Universidad de Colima. SICEUC.  
Fecha de Corte: 30 de Septiembre de 2017.

Nivel Superior  
Personal docente del plantel por grado académico y tipo de contratación  
agosto 2017- febrero 2018

Tabla No. 3.33.

Delegación / Plantel	Técnico Superior						Licenciatura						Especialidad						Maestría <sup>2</sup>						Doctorado <sup>1</sup>						Total
	Tiempo Completo		Por Horas		Total		Tiempo Completo		Por Horas		Total		Tiempo Completo		Por Horas		Total		Tiempo Completo		Por Horas		Total								
	Titulado	No titulado	Titulado	No titulado	Titulado	No titulado	Titulado	No titulado	Titulado	No titulado	Titulado	No titulado	Terminada	Proceso	Terminada	Proceso	Terminada	Proceso	Con grado	Sin grado	Con grado	Sin grado	Con grado	Sin grado							
<b>Delegación Manzanillo</b>	0	0	1	0	1	0	2	0	76	0	78	0	0	0	2	0	2	0	25	0	45	0	70	0	26	0	9	0	35	0	186
Facultad de Ciencias Marinas	0	0	0	0	0	0	0	0	12	0	12	0	0	0	1	0	1	0	4	0	6	0	10	0	13	0	6	0	19	0	42
Facultad de Contabilidad y Administración de Manzanillo	0	0	0	0	0	0	0	0	19	0	19	0	0	0	0	0	0	0	6	0	16	0	22	0	3	0	0	0	3	0	44
Facultad de Ingeniería Electromecánica	0	0	0	0	0	0	2	0	15	0	17	0	0	0	1	0	1	0	5	0	8	0	13	0	7	0	2	0	9	0	40
Facultad de Comercio Exterior	0	0	0	0	0	0	0	0	16	0	16	0	0	0	0	0	0	0	5	0	11	0	16	0	3	0	1	0	4	0	36
Escuela de Turismo y Gastronomía	0	0	1	0	1	0	0	0	14	0	14	0	0	0	0	0	0	0	5	0	4	0	9	0	0	0	0	0	0	0	24
<b>Delegación Tecmán</b>	0	0	0	0	0	0	0	0	38	0	38	0	0	0	1	0	1	0	12	0	31	0	43	0	19	0	13	0	32	0	114
Facultad de Ciencias Biológicas y Agropecuarias	0	0	0	0	0	0	0	0	8	0	8	0	0	0	0	0	0	0	0	0	17	0	17	0	10	0	6	0	16	0	41
Facultad de Medicina Veterinaria y Zootecnia	0	0	0	0	0	0	0	0	9	0	9	0	0	0	1	0	1	0	1	0	3	0	4	0	8	0	6	0	14	0	28
Facultad de Contabilidad y Administración de Tecmán	0	0	0	0	0	0	0	0	21	0	21	0	0	0	0	0	0	0	11	0	11	0	22	0	1	0	1	0	2	0	45
<b>Delegación Colima</b>	0	0	2	0	2	0	2	0	253	0	255	0	1	0	18	0	19	0	72	0	287	0	359	0	132	0	73	0	205	0	840
Facultad de Derecho	0	0	0	0	0	0	0	0	13	0	13	0	1	0	6	0	7	0	7	0	21	0	28	0	8	0	2	0	10	0	58
Facultad de Contabilidad y Administración de Colima	0	0	0	0	0	0	0	0	17	0	17	0	0	0	1	0	1	0	6	0	27	0	33	0	6	0	5	0	11	0	62
Facultad de Ciencias Políticas y Sociales	0	0	0	0	0	0	0	0	8	0	8	0	0	0	0	0	0	0	1	0	14	0	15	0	8	0	7	0	15	0	38
Facultad de Medicina	0	0	0	0	0	0	0	0	14	0	14	0	0	0	1	0	1	0	3	0	104	0	107	0	23	0	32	0	55	0	177
Facultad de Ciencias de la Educación	0	0	0	0	0	0	0	0	25	0	25	0	0	0	1	0	1	0	10	0	7	0	17	0	8	0	2	0	10	0	53
Facultad de Letras y Comunicación	0	0	0	0	0	0	1	0	26	0	27	0	0	0	1	0	1	0	6	0	16	0	22	0	11	0	6	0	17	0	67
Facultad de Enfermería	0	0	0	0	0	0	0	0	44	0	44	0	0	0	7	0	7	0	5	0	10	0	15	0	2	0	2	0	4	0	70
Facultad de Trabajo Social	0	0	0	0	0	0	0	0	17	0	17	0	0	0	1	0	1	0	0	0	12	0	12	0	6	0	3	0	9	0	39
Facultad de Psicología	0	0	0	0	0	0	0	0	8	0	8	0	0	0	0	0	0	0	4	0	18	0	22	0	15	0	5	0	20	0	50
Facultad de Ciencias	0	0	0	0	0	0	0	0	3	0	3	0	0	0	0	0	0	0	1	0	3	0	4	0	19	0	5	0	24	0	31
Facultad de Telemática	0	0	0	0	0	0	0	0	24	0	24	0	0	0	0	0	0	0	8	0	27	0	35	0	14	0	1	0	15	0	74
Instituto Universitario de Bellas Artes	0	0	2	0	2	0	1	0	29	0	30	0	0	0	0	0	0	0	18	0	8	0	26	0	5	0	0	0	5	0	63
Escuela de Mercadotecnia	0	0	0	0	0	0	0	0	25	0	25	0	0	0	0	0	0	0	3	0	20	0	23	0	7	0	3	0	10	0	58
<b>Delegación Coquimatlán</b>	0	0	0	0	0	0	1	0	88	0	89	0	1	0	1	0	2	0	28	0	70	0	98	0	51	0	31	0	82	0	271
Facultad de Ingeniería Civil	0	0	0	0	0	0	0	0	20	0	20	0	0	0	0	0	0	0	6	0	14	0	20	0	9	0	6	0	15	0	55
Facultad de Ciencias Químicas	0	0	0	0	0	0	1	0	10	0	11	0	1	0	0	0	1	0	5	0	9	0	14	0	17	0	8	0	25	0	51
Facultad de Ingeniería Mecánica y Eléctrica	0	0	0	0	0	0	0	0	27	0	27	0	0	0	1	0	1	0	11	0	21	0	32	0	16	0	11	0	27	0	87
Facultad de Arquitectura y Diseño	0	0	0	0	0	0	0	0	31	0	31	0	0	0	0	0	0	0	6	0	26	0	32	0	9	0	6	0	15	0	78

Delegación / Plantel	Técnico Superior						Licenciatura						Especialidad						Maestría <sup>2</sup>						Doctorado <sup>1</sup>						Total
	Tiempo Completo		Por Horas		Total		Tiempo Completo		Por Horas		Total		Tiempo Completo		Por Horas		Total		Tiempo Completo		Por Horas		Total		Tiempo Completo		Por Horas		Total		
	Titulado	No titulado	Titulado	No titulado	Titulado	No titulado	Titulado	No titulado	Titulado	No titulado	Titulado	No titulado	Terminada	Proceso	Terminada	Proceso	Terminada	Proceso	Con grado	Sin grado	Con grado	Sin grado	Con grado	Sin grado	Con grado	Sin grado	Con grado	Sin grado	Con grado	Sin grado	
<b>Delegación Villa de Álvarez</b>	0	0	0	0	0	0	0	0	53	0	53	0	0	0	1	0	1	0	20	0	31	0	51	0	21	0	13	0	34	0	139
Facultad de Economía	0	0	0	0	0	0	0	0	14	0	14	0	0	0	0	0	0	0	4	0	9	0	13	0	9	0	9	0	18	0	45
Facultad de Pedagogía	0	0	0	0	0	0	0	0	15	0	15	0	0	0	0	0	0	0	5	0	7	0	12	0	7	0	1	0	8	0	35
Facultad de Lenguas Extranjeras	0	0	0	0	0	0	0	0	6	0	6	0	0	0	0	0	0	0	5	0	3	0	8	0	2	0	1	0	3	0	17
Escuela de Filosofía	0	0	0	0	0	0	0	0	3	0	3	0	0	0	0	0	0	0	2	0	5	0	7	0	1	0	1	0	2	0	12
Facultad de Turismo	0	0	0	0	0	0	0	0	15	0	15	0	0	0	1	0	1	0	4	0	7	0	11	0	2	0	1	0	3	0	30
<b>Total</b>	<b>0</b>	<b>0</b>	<b>3</b>	<b>0</b>	<b>3</b>	<b>0</b>	<b>5</b>	<b>0</b>	<b>508</b>	<b>0</b>	<b>513</b>	<b>0</b>	<b>2</b>	<b>0</b>	<b>23</b>	<b>0</b>	<b>25</b>	<b>0</b>	<b>157</b>	<b>0</b>	<b>464</b>	<b>0</b>	<b>621</b>	<b>0</b>	<b>249</b>	<b>0</b>	<b>139</b>	<b>0</b>	<b>388</b>	<b>0</b>	<b>1550</b>

Elaboración: Coordinación de Planeación y Desarrollo Institucional.

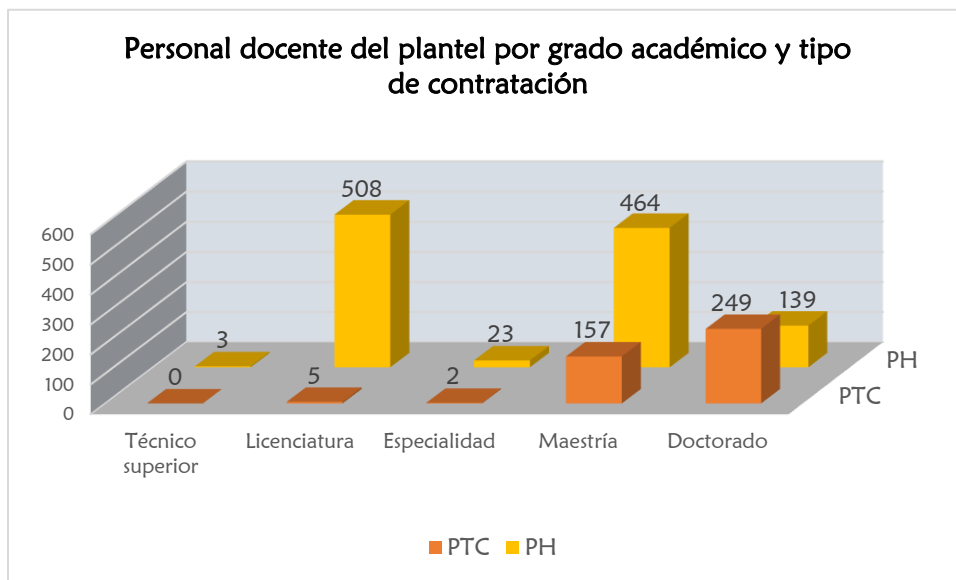
Fuente: Estadística Complementaria de Educación Superior.

Fecha de corte: 30 de septiembre de 2017.

En este ciclo escolar el grado académico de maestría concentra el mayor número de profesores con 40.1% (621) del total de profesores, seguido del nivel licenciatura con el 32.8% (513) respectivamente. En la gráfica 3.33. se puede apreciar la distribución de la planta docente del nivel en función del tipo de contratación y grado académico, identificando que el nivel de estudios del personal docente de nuestra casa de estudios se encuentra en un nivel aceptable de preparación académica.



Gráfico No. 3.33.



Elaboración: Coordinación de Planeación y Desarrollo Institucional.  
Fuente: Sistema de Control Escolar de la Universidad de Colima. SICEUC.  
Fecha de Corte: 30 de Septiembre de 2017.

**Nivel Superior**  
**Personal docente que atiende Licenciatura por tipo de contratación**  
**agosto 2017- febrero 2018**

Tabla No. 3.34.

Delegación / Plantel	Tiempo Completo			Por Horas			Total			Discapacida d / Tipo contratació
	Hombre	Mujer	Total	Hombre	Mujer	Total	Hombre	Mujer	Total	
<b>Delegación Manzanillo</b>	<b>41</b>	<b>12</b>	<b>53</b>	<b>79</b>	<b>52</b>	<b>131</b>	<b>120</b>	<b>64</b>	<b>184</b>	<b>0</b>
Facultad de Ciencias Marinas	12	5	17	14	9	23	26	14	40	0
Facultad de Contabilidad y Administración de Manzanillo	8	1	9	20	15	35	28	16	44	0
Facultad de Ingeniería Electromecánica	12	2	14	22	4	26	34	6	40	0
Facultad de Comercio Exterior	8	0	8	14	14	28	22	14	36	0
Escuela de Turismo y Gastronomía	1	4	5	9	10	19	10	14	24	0
<b>Delegación Tecomán</b>	<b>29</b>	<b>2</b>	<b>31</b>	<b>59</b>	<b>21</b>	<b>80</b>	<b>88</b>	<b>23</b>	<b>111</b>	<b>0</b>
Facultad de Ciencias Biológicas y Agropecuarias	9	1	10	21	10	31	30	11	41	0
Facultad de Medicina Veterinaria y Zootecnia	8	1	9	16	3	19	24	4	28	0
Facultad de Contabilidad y Administración de Tecomán	12	0	12	22	8	30	34	8	42	0
<b>Delegación Colima</b>	<b>125</b>	<b>79</b>	<b>204</b>	<b>303</b>	<b>249</b>	<b>552</b>	<b>428</b>	<b>328</b>	<b>756</b>	<b>2</b>
Facultad de Derecho	12	4	16	29	13	42	41	17	58	0
Facultad de Contabilidad y Administración de Colima	11	1	12	25	18	43	36	19	55	1
Facultad de Ciencias Políticas y Sociales	4	5	9	15	9	24	19	14	33	0
Facultad de Medicina	17	9	26	51	37	88	68	46	114	0
Facultad de Ciencias de la Educación	8	10	18	19	16	35	27	26	53	1
Facultad de Letras y Comunicación	8	9	17	27	21	48	35	30	65	0
Facultad de Enfermería	5	2	7	29	34	63	34	36	70	0
Facultad de Trabajo Social	1	3	4	11	18	29	12	21	33	0
Facultad de Psicología	9	10	19	12	19	31	21	29	50	0
Facultad de Ciencias	18	2	20	6	5	11	24	7	31	0
Facultad de Telemática	16	6	22	33	18	51	49	24	73	0
Instituto Universitario de Bellas Artes	10	14	24	23	16	39	33	30	63	0
Escuela de Mercadotecnia	6	4	10	23	25	48	29	29	58	0
<b>Delegación Coquimatlán</b>	<b>65</b>	<b>16</b>	<b>81</b>	<b>127</b>	<b>56</b>	<b>183</b>	<b>192</b>	<b>72</b>	<b>264</b>	<b>0</b>
Facultad de Ingeniería Civil	14	1	15	29	11	40	43	12	55	0
Facultad de Ciencias Químicas	17	7	24	13	12	25	30	19	49	0
Facultad de Ingeniería Mecánica y Eléctrica	25	2	27	47	13	60	72	15	87	0
Facultad de Arquitectura y Diseño	9	6	15	38	20	58	47	26	73	0
<b>Delegación Villa de Álvarez</b>	<b>24</b>	<b>15</b>	<b>39</b>	<b>40</b>	<b>49</b>	<b>89</b>	<b>64</b>	<b>64</b>	<b>128</b>	<b>0</b>
Facultad de Economía	10	3	13	11	14	25	21	17	38	0
Facultad de Pedagogía	7	5	12	9	14	23	16	19	35	0
Facultad de Lenguas Extranjeras	3	4	7	7	3	10	10	7	17	0
Escuela de Filosofía	2	1	3	5	4	9	7	5	12	0
Facultad de Turismo	2	2	4	8	14	22	10	16	26	0
<b>Total</b>	<b>284</b>	<b>124</b>	<b>408</b>	<b>608</b>	<b>427</b>	<b>1035</b>	<b>892</b>	<b>551</b>	<b>1443</b>	<b>2</b>

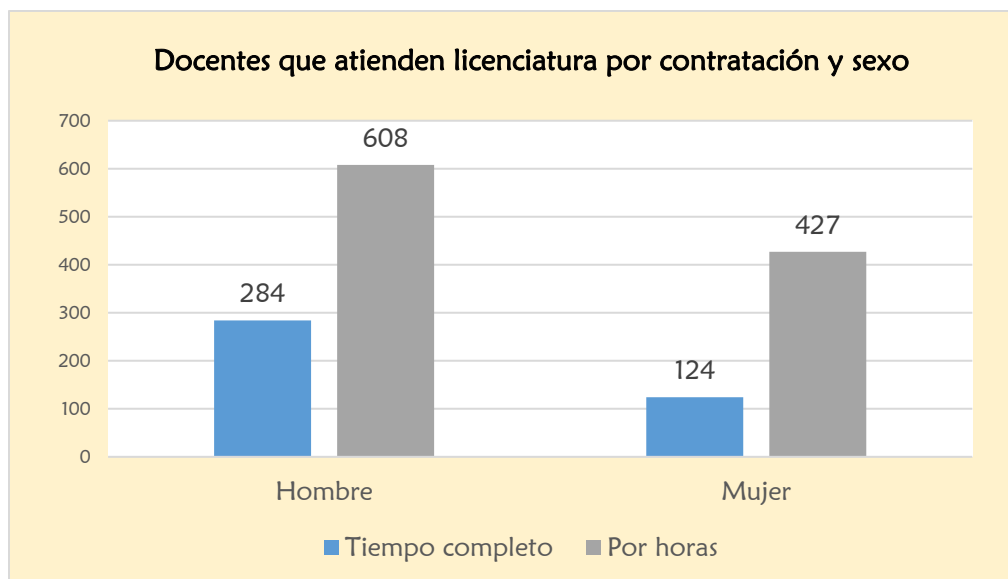
Elaboración: Coordinación de Planeación y Desarrollo Institucional.

Fuente: Estadística Complementaria de Educación Superior.

Fecha de corte: 30 de septiembre de 2017.

De la planta docente de 1 mil 550 profesores del nivel, el 93% de ésta imparte clases exclusivamente en licenciatura que representa 1 mil 443 docentes. En relación al ciclo escolar anterior se tuvo un incremento de 16 profesores para 2018. La siguiente ilustración permite visualizar por tipo de contratación y género a dicho personal.

Gráfico No. 3.34.



Elaboración: Coordinación de Planeación y Desarrollo Institucional.  
Fuente: Sistema de Control Escolar de la Universidad de Colima. SICEUC.  
Fecha de Corte: 30 de Septiembre de 2017.

Nivel Superior  
Personal docente que atiende Licenciatura por grado académico  
agosto 2017- febrero 2018

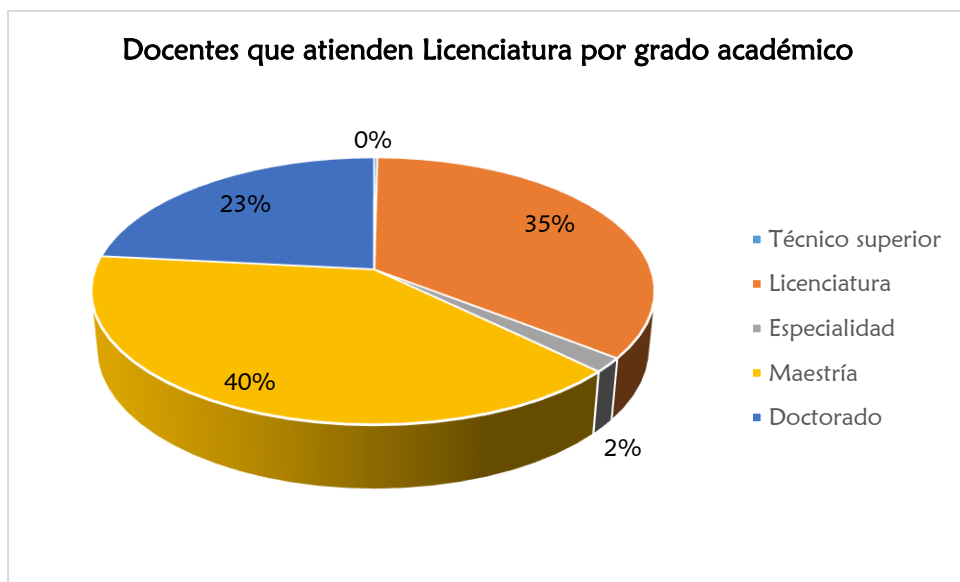
Tabla No. 3.35.

Delegación / Plantel	Técnico Superior			Licenciatura			Especialidad			Maestría <sup>2</sup>			Doctorado <sup>1</sup>			Discapacidad		
	Tiempo Compl	Por Horas	Total	Tiempo Compl	Por Horas	Total	Tiempo Compl	Por Horas	Total	Tiempo Compl	Por Horas	Total	Tiempo Compl	Por Horas	Total	Tiempo Compl	Por Horas	Total
<b>Delegación Manzanillo</b>	<b>0</b>	<b>1</b>	<b>1</b>	<b>2</b>	<b>74</b>	<b>76</b>	<b>0</b>	<b>2</b>	<b>2</b>	<b>25</b>	<b>45</b>	<b>70</b>	<b>26</b>	<b>9</b>	<b>35</b>	<b>0</b>	<b>0</b>	<b>0</b>
Facultad de Ciencias Marinas	0	0	0	0	10	10	0	1	1	4	6	10	13	6	19	0	0	0
Facultad de Contabilidad y Administración de Manzanillo	0	0	0	0	19	19	0	0	0	6	16	22	3	0	3	0	0	0
Facultad de Ingeniería Electromecánica	0	0	0	2	15	17	0	1	1	5	8	13	7	2	9	0	0	0
Facultad de Comercio Exterior	0	0	0	0	16	16	0	0	0	5	11	16	3	1	4	0	0	0
Escuela de Turismo y Gastronomía	0	1	1	0	14	14	0	0	0	5	4	9	0	0	0	0	0	0
<b>Delegación Tecomán</b>	<b>0</b>	<b>0</b>	<b>0</b>	<b>0</b>	<b>38</b>	<b>38</b>	<b>0</b>	<b>1</b>	<b>1</b>	<b>12</b>	<b>29</b>	<b>41</b>	<b>19</b>	<b>12</b>	<b>31</b>	<b>0</b>	<b>0</b>	<b>0</b>
Facultad de Ciencias Biológicas y Agropecuarias	0	0	0	0	8	8	0	0	0	0	17	17	10	6	16	0	0	0
Facultad de Medicina Veterinaria y Zootecnia	0	0	0	0	9	9	0	1	1	1	3	4	8	6	14	0	0	0
Facultad de Contabilidad y Administración de Tecomán	0	0	0	0	21	21	0	0	0	11	9	20	1	0	1	0	0	0
<b>Delegación Colima</b>	<b>0</b>	<b>2</b>	<b>2</b>	<b>2</b>	<b>252</b>	<b>254</b>	<b>1</b>	<b>18</b>	<b>19</b>	<b>71</b>	<b>241</b>	<b>312</b>	<b>130</b>	<b>39</b>	<b>169</b>	<b>0</b>	<b>2</b>	<b>2</b>
Facultad de Derecho	0	0	0	0	13	13	1	6	7	7	21	28	8	2	10	0	0	0
Facultad de Contabilidad y Administración de Colima	0	0	0	0	17	17	0	1	1	6	23	29	6	2	8	0	1	1
Facultad de Ciencias Políticas y Sociales	0	0	0	0	8	8	0	0	0	1	14	15	8	2	10	0	0	0
Facultad de Medicina	0	0	0	0	14	14	0	1	1	3	65	68	23	8	31	0	0	0
Facultad de Ciencias de la Educación	0	0	0	0	25	25	0	1	1	10	7	17	8	2	10	0	1	1
Facultad de Letras y Comunicación	0	0	0	1	25	26	0	1	1	5	16	21	11	6	17	0	0	0
Facultad de Enfermería	0	0	0	0	44	44	0	7	7	5	10	15	2	2	4	0	0	0
Facultad de Trabajo Social	0	0	0	0	17	17	0	1	1	0	10	10	4	1	5	0	0	0
Facultad de Psicología	0	0	0	0	8	8	0	0	0	4	18	22	15	5	20	0	0	0
Facultad de Ciencias	0	0	0	0	3	3	0	0	0	1	3	4	19	5	24	0	0	0
Facultad de Telemática	0	0	0	0	24	24	0	0	0	8	26	34	14	1	15	0	0	0
Instituto Universitario de Bellas Artes	0	2	2	1	29	30	0	0	0	18	8	26	5	0	5	0	0	0
Escuela de Mercadotecnia	0	0	0	0	25	25	0	0	0	3	20	23	7	3	10	0	0	0
<b>Delegación Coahuila de Zaragoza</b>	<b>0</b>	<b>0</b>	<b>0</b>	<b>1</b>	<b>88</b>	<b>89</b>	<b>1</b>	<b>1</b>	<b>2</b>	<b>28</b>	<b>69</b>	<b>97</b>	<b>51</b>	<b>25</b>	<b>76</b>	<b>0</b>	<b>0</b>	<b>0</b>
Facultad de Ingeniería Civil	0	0	0	0	20	20	0	0	0	6	14	20	9	6	15	0	0	0
Facultad de Ciencias Químicas	0	0	0	1	10	11	1	0	1	5	9	14	17	6	23	0	0	0
Facultad de Ingeniería Mecánica y Eléctrica	0	0	0	0	27	27	0	1	1	11	21	32	16	11	27	0	0	0
Facultad de Arquitectura y Diseño	0	0	0	0	31	31	0	0	0	6	25	31	9	2	11	0	0	0

Delegación / Plantel	Técnico Superior			Licenciatura			Especialidad			Maestría <sup>2</sup>			Doctorado <sup>1</sup>			Discapacidad		
	Tiempo Compl	Por Horas	Total	Tiempo Compl	Por Horas	Total	Tiempo Compl	Por Horas	Total	Tiempo Compl	Por Horas	Total	Tiempo Compl	Por Horas	Total	Tiempo Compl	Por Horas	Total
<b>Delegación Villa de Álvarez</b>	<b>0</b>	<b>0</b>	<b>0</b>	<b>0</b>	<b>53</b>	<b>53</b>	<b>0</b>	<b>1</b>	<b>1</b>	<b>18</b>	<b>30</b>	<b>48</b>	<b>21</b>	<b>5</b>	<b>26</b>	<b>0</b>	<b>0</b>	<b>0</b>
Facultad de Economía	0	0	0	0	14	14	0	0	0	4	9	13	9	2	11	0	0	0
Facultad de Pedagogía	0	0	0	0	15	15	0	0	0	5	7	12	7	1	8	0	0	0
Facultad de Lenguas Extranjeras	0	0	0	0	6	6	0	0	0	5	3	8	2	1	3	0	0	0
Escuela de Filosofía	0	0	0	0	3	3	0	0	0	2	5	7	1	1	2	0	0	0
Facultad de Turismo	0	0	0	0	15	15	0	1	1	2	6	8	2	0	2	0	0	0
<b>Total</b>	<b>0</b>	<b>3</b>	<b>3</b>	<b>5</b>	<b>505</b>	<b>510</b>	<b>2</b>	<b>23</b>	<b>25</b>	<b>154</b>	<b>414</b>	<b>568</b>	<b>247</b>	<b>90</b>	<b>337</b>	<b>0</b>	<b>2</b>	<b>2</b>

Elaboración: Coordinación de Planeación y Desarrollo Institucional.  
Fuente: Estadística Complementaria de Educación Superior.  
Fecha de corte: 30 de septiembre de 2017.

Gráfico No. 3.35.



Siguiendo con el personal que imparte solamente en licenciatura, la gráfica 3.35. concentra a los 1 mil 443 docentes clasificados por grado académico; donde el 40% de los docentes cuentan con el grado de maestría.

Elaboración: Coordinación de Planeación y Desarrollo Institucional.  
Fuente: Sistema de Control Escolar de la Universidad de Colima. SICEUC.  
Fecha de Corte: 30 de Septiembre de 2017.

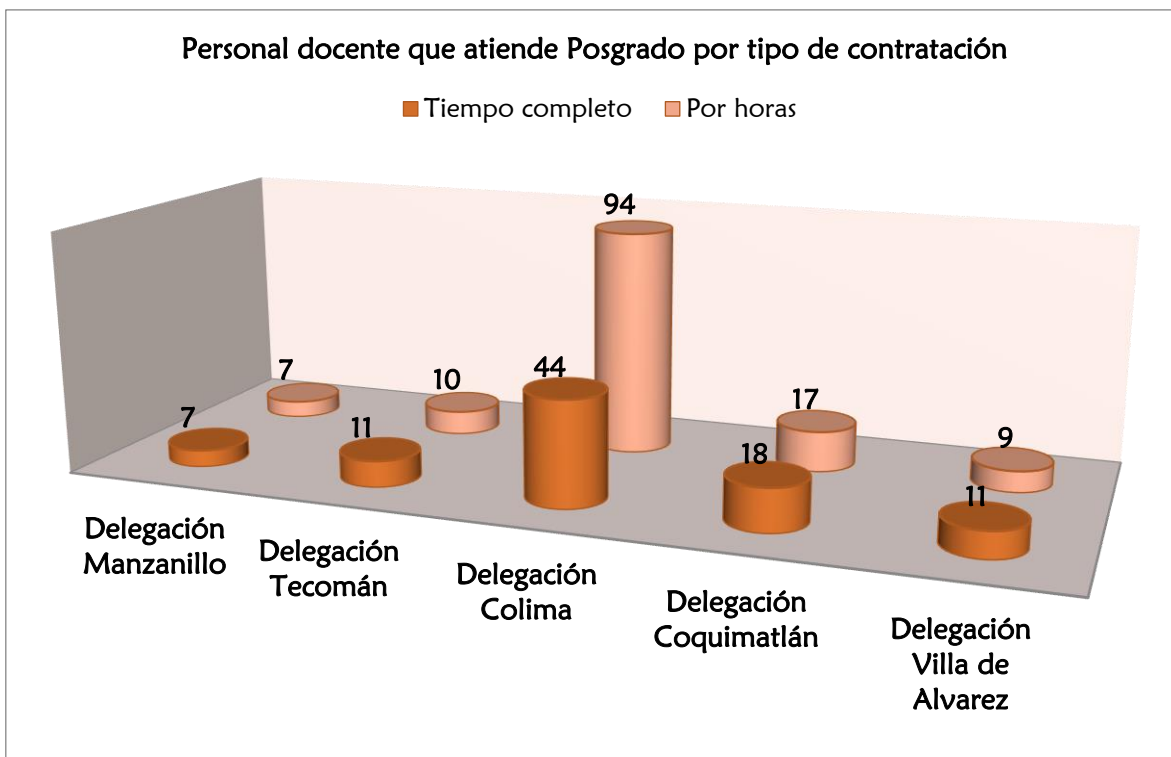
Nivel Superior  
Personal docente que atiende Posgrado por tipo de contratación  
agosto 2017- febrero 2018

Tabla No. 3.36.

Delegación / Plantel	Tiempo Completo			Por Horas			Total			Discapacidad / Tipo contratación
	Hombre	Mujer	Total	Hombre	Mujer	Total	Hombre	Mujer	Total	
<b>Delegación Manzanillo</b>	<b>6</b>	<b>1</b>	<b>7</b>	<b>6</b>	<b>1</b>	<b>7</b>	<b>12</b>	<b>2</b>	<b>14</b>	<b>0</b>
Facultad de Ciencias Marinas	1	0	1	3	0	3	4	0	4	0
Facultad de Contabilidad y Administración Manzanillo	3	1	4	2	0	2	5	1	6	0
Facultad de Ingeniería Electromecánica	0	0	0	0	0	0	0	0	0	0
Facultad de Comercio Exterior	2	0	2	1	1	2	3	1	4	0
Escuela de Turismo y Gastronomía	0	0	0	0	0	0	0	0	0	0
<b>Delegación Tecomán</b>	<b>10</b>	<b>1</b>	<b>11</b>	<b>8</b>	<b>2</b>	<b>10</b>	<b>18</b>	<b>3</b>	<b>21</b>	<b>0</b>
Facultad de Ciencias Biológicas y Agropecuarias	4	1	5	2	1	3	6	2	8	0
Facultad de Medicina Veterinaria y Zootecnia	3	0	3	3	1	4	6	1	7	0
Facultad de Contabilidad y Administración Tecomán	3	0	3	3	0	3	6	0	6	0
<b>Delegación Colima</b>	<b>30</b>	<b>14</b>	<b>44</b>	<b>63</b>	<b>31</b>	<b>94</b>	<b>93</b>	<b>45</b>	<b>138</b>	<b>0</b>
Facultad de Derecho	4	1	5	3	0	3	7	1	8	0
Facultad de Contabilidad y Administración Colima	5	0	5	5	2	7	10	2	12	0
Facultad de Ciencias Políticas y Sociales	1	2	3	2	3	5	3	5	8	0
Facultad de Medicina	10	5	15	51	24	75	61	29	90	0
Facultad de Ciencias de la Educación	0	0	0	0	0	0	0	0	0	0
Facultad de Letras y Comunicación	1	1	2	0	2	2	1	3	4	0
Facultad de Enfermería	0	0	0	0	0	0	0	0	0	0
Facultad de Trabajo Social	0	0	0	0	0	0	0	0	0	0
Facultad de Psicología	3	4	7	1	0	1	4	4	8	0
Facultad de Ciencias	0	0	0	0	0	0	0	0	0	0
Facultad de Telemática	6	1	7	1	0	1	7	1	8	0
Instituto Universitario de Bellas Artes	0	0	0	0	0	0	0	0	0	0
Escuela de Mercadotecnia	0	0	0	0	0	0	0	0	0	0
<b>Delegación Coquimatlán</b>	<b>13</b>	<b>5</b>	<b>18</b>	<b>14</b>	<b>3</b>	<b>17</b>	<b>27</b>	<b>8</b>	<b>35</b>	<b>0</b>
Facultad de Ingeniería Civil	0	0	0	0	0	0	0	0	0	0
Facultad de Ciencias Químicas	8	2	10	3	1	4	11	3	14	0
Facultad de Ingeniería Mecánica y Eléctrica	2	0	2	5	2	7	7	2	9	0
Facultad de Arquitectura y Diseño	3	3	6	6	0	6	9	3	12	0
<b>Delegación Villa de Álvarez</b>	<b>8</b>	<b>3</b>	<b>11</b>	<b>4</b>	<b>5</b>	<b>9</b>	<b>12</b>	<b>8</b>	<b>20</b>	<b>0</b>
Facultad de Economía	6	1	7	3	4	7	9	5	14	0
Facultad de Pedagogía	0	0	0	0	0	0	0	0	0	0
Facultad de Lenguas Extranjeras	0	0	0	0	0	0	0	0	0	0
Escuela de Filosofía	0	0	0	0	0	0	0	0	0	0
Facultad de Turismo	2	2	4	1	1	2	3	3	6	0
<b>Total</b>	<b>67</b>	<b>24</b>	<b>91</b>	<b>95</b>	<b>42</b>	<b>137</b>	<b>162</b>	<b>66</b>	<b>228</b>	<b>0</b>

Elaboración: Coordinación de Planeación y Desarrollo Institucional.  
Fuente: Sistema de Control Escolar de la Universidad de Colima. SICEUC.  
Fecha de corte: 30 de septiembre de 2017.

Gráfica No. 3.36.



Elaboración: Coordinación de Planeación y Desarrollo Institucional.  
Fuente: Sistema de Control Escolar de la Universidad de Colima. SICEUC.  
Fecha de corte: 30 de septiembre de 2017.

De acuerdo a los resultados mostrados en la gráfica, se observa que en la Delegación Colima es donde se encuentra concentrado la mayoría del personal docente que atiende posgrado de tiempo completo y por horas, lo anterior se debe a que es en esta Delegación donde también se concentra la mayor matrícula cursando algún posgrado.

Nivel Superior  
Personal docente que atiende posgrado por grado académico  
agosto 2017- febrero 2018

Tabla No. 3.36.

Delegación / Planteles	Licenciatura			Especialidad			Maestría			Doctorado		
	Tiempo Completo	Por Horas	Total	Tiempo Completo	Por Horas	Total	Tiempo Completo	Por Horas	Total	Tiempo Completo	Por Horas	Total
<b>Delegación Manzanillo</b>	<b>0</b>	<b>3</b>	<b>3</b>	<b>0</b>	<b>0</b>	<b>0</b>	<b>4</b>	<b>4</b>	<b>8</b>	<b>3</b>	<b>0</b>	<b>3</b>
Facultad de Ciencias Marinas	0	3	3	0	0	0	0	0	0	1	0	1
Facultad de Contabilidad y Administración Manzanillo	0	0	0	0	0	0	3	2	5	1	0	1
Facultad de Ingeniería Electromecánica	0	0	0	0	0	0	0	0	0	0	0	0
Facultad de Comercio Exterior	0	0	0	0	0	0	1	2	3	1	0	1
Escuela de Turismo y Gastronomía	0	0	0	0	0	0	0	0	0	0	0	0
<b>Delegación Tecomán</b>	<b>0</b>	<b>0</b>	<b>0</b>	<b>0</b>	<b>0</b>	<b>0</b>	<b>3</b>	<b>3</b>	<b>6</b>	<b>8</b>	<b>7</b>	<b>15</b>
Facultad de Ciencias Biológicas y Agropecuarias	0	0	0	0	0	0	0	1	1	5	2	7
Facultad de Medicina Veterinaria y Zootecnia	0	0	0	0	0	0	0	0	0	3	4	7
Facultad de Contabilidad y Administración Tecomán	0	0	0	0	0	0	3	2	5	0	1	1
<b>Delegación Colima</b>	<b>0</b>	<b>2</b>	<b>2</b>	<b>0</b>	<b>0</b>	<b>0</b>	<b>4</b>	<b>52</b>	<b>56</b>	<b>40</b>	<b>40</b>	<b>80</b>
Facultad de Derecho	0	0	0	0	0	0	1	3	4	4	0	4
Facultad de Contabilidad y Administración Colima	0	0	0	0	0	0	1	4	5	4	3	7
Facultad de Ciencias Políticas y Sociales	0	0	0	0	0	0	0	0	0	3	5	8
Facultad de Medicina	0	1	1	0	0	0	0	43	43	15	31	46
Facultad de Ciencias de la Educación	0	0	0	0	0	0	0	0	0	0	0	0
Facultad de Letras y Comunicación	0	1	1	0	0	0	0	1	1	2	0	2
Facultad de Enfermería	0	0	0	0	0	0	0	0	0	0	0	0
Facultad de Trabajo Social	0	0	0	0	0	0	0	0	0	0	0	0
Facultad de Psicología	0	0	0	0	0	0	0	0	0	7	1	8
Facultad de Ciencias	0	0	0	0	0	0	0	0	0	0	0	0
Facultad de Telemática	0	0	0	0	0	0	2	1	3	5	0	5
Instituto Universitario de Bellas Artes	0	0	0	0	0	0	0	0	0	0	0	0
Escuela de Mercadotecnia	0	0	0	0	0	0	0	0	0	0	0	0



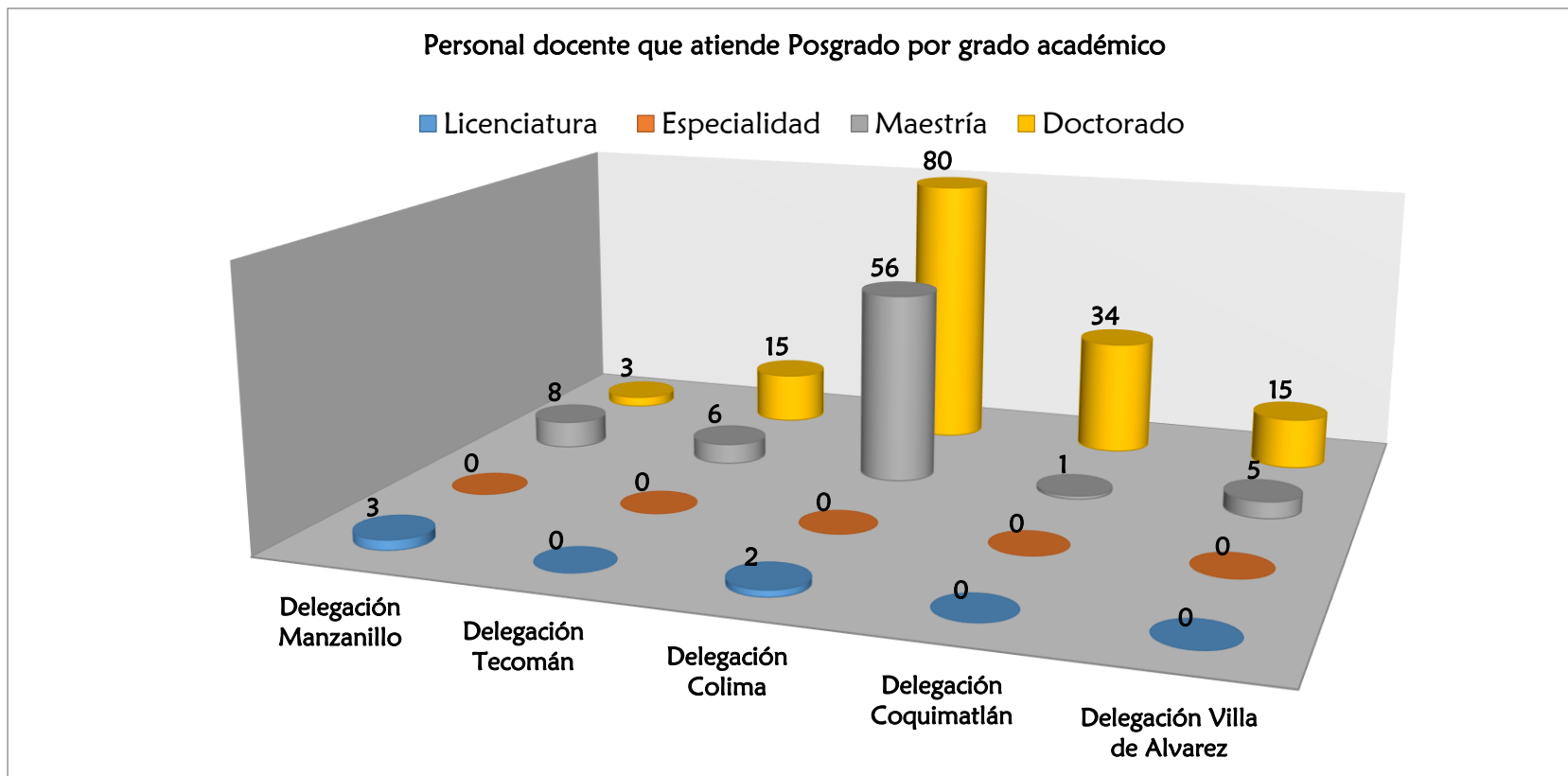
Delegación / Plantel	Licenciatura			Especialidad			Maestría			Doctorado		
	Tiempo Completo	Por Horas	Total	Tiempo Completo	Por Horas	Total	Tiempo Completo	Por Horas	Total	Tiempo Completo	Por Horas	Total
<b>Delegación Coquimatlán</b>	<b>0</b>	<b>0</b>	<b>0</b>	<b>0</b>	<b>0</b>	<b>0</b>	<b>0</b>	<b>1</b>	<b>1</b>	<b>18</b>	<b>16</b>	<b>34</b>
Facultad de Ingeniería Civil	0	0	0	0	0	0	0	0	0	0	0	0
Facultad de Ciencias Químicas	0	0	0	0	0	0	0	0	0	10	4	14
Facultad de Ingeniería Mecánica y Eléctrica	0	0	0	0	0	0	0	0	0	2	7	9
Facultad de Arquitectura y Diseño	0	0	0	0	0	0	0	1	1	6	5	11
<b>Delegación Villa de Álvarez</b>	<b>0</b>	<b>0</b>	<b>0</b>	<b>0</b>	<b>0</b>	<b>0</b>	<b>4</b>	<b>1</b>	<b>5</b>	<b>7</b>	<b>8</b>	<b>15</b>
Facultad de Economía	0	0	0	0	0	0	2	0	2	5	7	12
Facultad de Pedagogía	0	0	0	0	0	0	0	0	0	0	0	0
Facultad de Lenguas Extranjeras	0	0	0	0	0	0	0	0	0	0	0	0
Escuela de Filosofía	0	0	0	0	0	0	0	0	0	0	0	0
Facultad de Turismo	0	0	0	0	0	0	2	1	3	2	1	3
<b>Total</b>	<b>0</b>	<b>5</b>	<b>5</b>	<b>0</b>	<b>0</b>	<b>0</b>	<b>15</b>	<b>61</b>	<b>76</b>	<b>76</b>	<b>71</b>	<b>147</b>

Elaboración: Coordinación de Planeación y Desarrollo Institucional.

Fuente: Sistema de Control Escolar de la Universidad de Colima. SICEUC.

Fecha de corte: 30 de septiembre de 2017.

Gráfica No. 3.36.



Elaboración: Coordinación de Planeación y Desarrollo Institucional.  
 Fuente: Sistema de Control Escolar de la Universidad de Colima. SICEUC.  
 Fecha de corte: 30 de septiembre de 2017.

Los resultados que muestra la gráfica, refleja que el personal docente que atiende posgrado en la Universidad de Colima arriba del 60% tienen grado académico de doctorado, seguido por aquellos que tienen maestría con el 33% y solo el 2% tiene licenciatura.

Nivel Superior  
Planteles que cuentan con biblioteca  
agosto 2017- febrero 2018

Tabla No. 3.37.

Plantel	¿La escuela cuenta con el servicio de Biblioteca?		Biblioteca	Clave del Centro de Trabajo
	Sí	No		
<b>Delegación Manzanillo</b>				
Facultad de Ciencias Marinas	x		Bib. Ciencias del Mar	06BBS0008H
Facultad de Contabilidad y Administración de Manzanillo	x		Bib. Ciencias del Mar	06BBS0008H
Facultad de Ingeniería Electromecánica	x		Bib. Ciencias del Mar	06BBS0008H
Facultad de Comercio Exterior	x		Bib. De Comercio	06BBS0016Q
Escuela de Turismo y Gastronomía	x		Bib. De Comercio	06BBS0016Q
<b>Delegación Tecmán</b>				
Facultad de Ciencias Biológicas y Agropecuarias	x		Bib. Ciencias Agropecuarias	06BBS0009G
Facultad de Medicina Veterinaria y Zootecnia	x		Bib. Ciencias Agropecuarias	06BBS0009G
Facultad de Contabilidad y Administración de Tecmán	x		Bib. Ciencias Agropecuarias	06BBS0009G
<b>Delegación Colima</b>				
Facultad de Derecho	x		Bib. de Cs. Políticas Soc. y Jurídicas "Lic. Fernando Moreno Peña"	06BBS0003M
Facultad de Contabilidad y Administración de Colima	x		Bib. de Cs. Sociales "Francisco Velasco Curiel"	06BBS0004L
Facultad de Ciencias Políticas y Sociales	x		Bib. de Cs. Políticas Soc. y Jurídicas "Lic. Fernando Moreno Peña"	06BBS0003M
Facultad de Medicina	x		Bib. de Cs. de la Salud	06BBS00010
Facultad de Ciencias de la Educación	x		Bib. de Cs. Sociales "Francisco Velasco Curiel"	06BBS0004L
Facultad de Letras y Comunicación	x		Bib. de Cs. Sociales "Francisco Velasco Curiel"	06BBS0004L
Facultad de Enfermería	x		Bib. de Cs. de la Salud	06BBS00010
Facultad de Trabajo Social	x		Bib. de Cs. Sociales "Francisco Velasco Curiel"	06BBS0004L
Facultad de Psicología	x		Bib. de Cs. de la Salud	06BBS00010
Facultad de Ciencias	x		Bib. de Ciencias. "Lic. Miguel de la Madrid Hurtado"	06BBS0002N
Facultad de Telemática	x		Bib. de Cs. Sociales "Francisco Velasco Curiel"	06BBS0004L
Instituto Universitario de Bellas Artes	x		Bib. de Cs. Sociales "Francisco Velasco Curiel"	06BBS0004L
Escuela de Mercadotecnia	x		Bib. de Cs. Sociales "Francisco Velasco Curiel"	06BBS0004L
<b>Delegación Coahuila de Zaragoza</b>				
Facultad de Ingeniería Civil	x		Bib. de Ciencias Aplicadas	06BBS0007I
Facultad de Ciencias Químicas	x		Bib. de Ciencias Aplicadas	06BBS0007I
Facultad de Ingeniería Mecánica y Eléctrica	x		Bib. de Ciencias Aplicadas	06BBS0007I
Facultad de Arquitectura y Diseño	x		Bib. de Ciencias Aplicadas	06BBS0007I
<b>Delegación Villa de Álvarez</b>				
Facultad de Economía	x		Bib. de Humanidades	06BBS0011V
Facultad de Pedagogía	x		Bib. de Humanidades	06BBS0011V
Facultad de Lenguas Extranjeras	x		Bib. de Humanidades	06BBS0011V
Escuela de Filosofía	x		Bib. de Humanidades	06BBS0011V
Facultad de Turismo	x		Bib. de Humanidades	06BBS0011V

Elaboración: Coordinación de Planeación y Desarrollo Institucional.

Fuente: Estadística Complementaria de Educación Superior.

Fecha de corte: 30 de septiembre de 2017.

Nivel Superior  
Aulas, talleres, laboratorios y centros de cómputo  
agosto 2017- febrero 2018

Tabla No. 3.38.

Delegación Regional / Platel Educativo	Aulas			Talleres			Laboratorios			Centros de Cómputo
	Existentes	Uso	Adaptado	Existentes	Uso	Adaptado	Existentes	Uso	Adaptado	
<b>Delegación Manzanillo</b>	<b>46</b>	<b>46</b>	<b>0</b>	<b>7</b>	<b>7</b>	<b>0</b>	<b>14</b>	<b>14</b>	<b>0</b>	<b>6</b>
Facultad de Ciencias Marinas	16	16	0	0	0	0	6	6	0	1
Facultad de Contabilidad y Administración de Manzanillo	10	10	0	3	3	0	0	0	0	3
Facultad de Ingeniería Electromecánica	8	8	0	1	1	0	5	5	0	1
Facultad de Comercio Exterior	11	11	0	1	1	0	0	0	0	1
Escuela de Turismo y Gastronomía	1	1	0	2	2	0	3	3	0	0
<b>Delegación Tecomán</b>	<b>33</b>	<b>30</b>	<b>4</b>	<b>0</b>	<b>0</b>	<b>0</b>	<b>17</b>	<b>15</b>	<b>1</b>	<b>5</b>
Facultad de Ciencias Biológicas y Agropecuarias	10	10	0	0	0	0	7	7	0	1
Facultad de Medicina Veterinaria y Zootecnia	9	9	1	0	0	0	7	5	1	1
Facultad de Contabilidad y Administración de Tecomán	14	11	3	0	0	0	3	3	0	3
<b>Delegación Colima</b>	<b>216</b>	<b>212</b>	<b>5</b>	<b>3</b>	<b>3</b>	<b>0</b>	<b>51</b>	<b>49</b>	<b>4</b>	<b>19</b>
Facultad de Derecho	13	13	0	0	0	0	1	0	0	1
Facultad de Contabilidad y Administración de Colima	21	20	0	0	0	0	0	0	0	2
Facultad de Ciencias Políticas y Sociales	16	16	0	0	0	0	0	0	0	1
Facultad de Medicina	21	21	0	0	0	0	11	11	1	1
Facultad de Ciencias de la Educación	18	18	0	0	0	0	4	4	1	2
Facultad de Letras y Comunicación	14	14	2	1	1	0	3	3	0	2
Facultad de Enfermería	14	11	0	0	0	0	1	1	1	1
Facultad de Trabajo Social	17	17	0	0	0	0	2	2	0	1
Facultad de Psicología	12	12	3	0	0	0	3	3	1	1
Facultad de Ciencias	9	9	0	0	0	0	9	8	0	2
Facultad de Telemática	8	8	0	0	0	0	15	15	0	2
Instituto Universitario de Bellas Artes	44	44	0	0	0	0	0	0	0	1
Escuela de Mercadotecnia	9	9	0	2	2	0	2	2	0	2
<b>Delegación Coquimatlán</b>	<b>80</b>	<b>78</b>	<b>7</b>	<b>16</b>	<b>11</b>	<b>0</b>	<b>16</b>	<b>16</b>	<b>1</b>	<b>7</b>
Facultad de Ingeniería Civil	16	16	3	0	0	0	0	0	0	2
Facultad de Ciencias Químicas	16	16	3	0	0	0	7	7	1	1
Facultad de Ingeniería Mecánica y Eléctrica	32	32	1	1	1	0	9	9	0	2
Facultad de Arquitectura y Diseño	16	14	0	15	10	0	0	0	0	2

Delegación Regional / Plantel Educativo	Aulas			Talleres			Laboratorios			Centros de Cómputo
	Existentes	Uso	Adaptado	Existentes	Uso	Adaptado	Existentes	Uso	Adaptado	
<b>Delegación Villa de Álvarez</b>	<b>38</b>	<b>38</b>	<b>1</b>	<b>2</b>	<b>2</b>	<b>0</b>	<b>5</b>	<b>5</b>	<b>1</b>	<b>6</b>
Facultad de Economía	7	7	1	1	1	0	0	0	0	1
Facultad de Pedagogía	9	9	0	0	0	0	1	1	0	1
Facultad de Lenguas Extranjeras	8	8	0	1	1	0	1	1	0	2
Escuela de Filosofía	5	5	0	0	0	0	1	1	1	1
Facultad de Turismo	9	9	0	0	0	0	2	2	0	1
<b>Total</b>	<b>413</b>	<b>404</b>	<b>17</b>	<b>28</b>	<b>23</b>	<b>0</b>	<b>103</b>	<b>99</b>	<b>7</b>	<b>43</b>

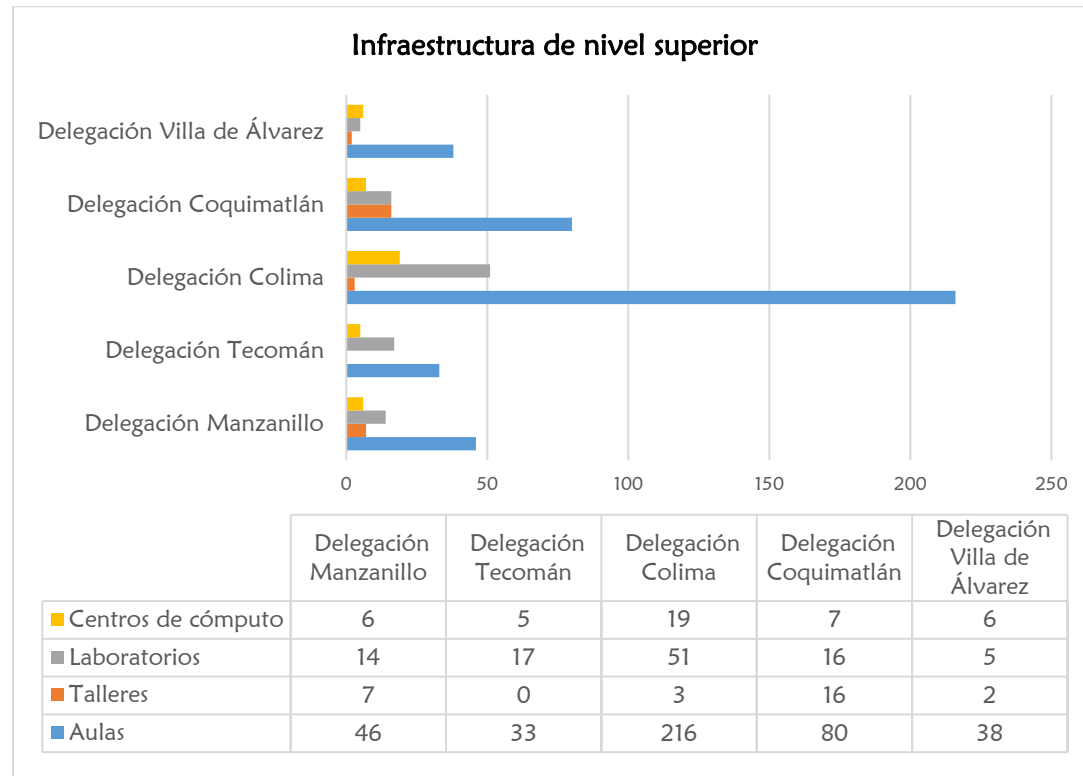
Elaboración: Coordinación de Planeación y Desarrollo Institucional.

Fuente: Estadística Complementaria de Educación Superior.

Fecha de corte: 30 de septiembre de 2017.

En cuanto a infraestructura, este año se contabilizaron 413 aulas en el nivel licenciatura de las cuales se usan 404. Cabe mencionar que se tuvo un incremento de 20 aulas en relación al ciclo escolar anterior. Además de las aulas, contamos con 28 talleres, 103 laboratorios y 43 centros de cómputo. La gráfica siguiente permite identificar la distribución de dichos espacios por delegación regional.

Gráfico No. 3.38.



Elaboración: Coordinación de Planeación y Desarrollo Institucional.  
 Fuente: Sistema de Control Escolar de la Universidad de Colima. SICEUC.  
 Fecha de Corte: 30 de Septiembre de 2017.

# *Anexos*

# Convocatorias Nivel Medio Superior

La Universidad de Colima  
a través de la Coordinación General de Docencia  
y la Dirección General de Educación Media Superior

## CONVOCA

a los interesados en participar en el  
Proceso de admisión 2017

para ingresar a uno de sus planteles de nivel medio superior, de conformidad con los siguientes:

### Requisitos para la inscripción al proceso de admisión:

- ✓ Ser egresado de secundaria de las generaciones 2015, 2016 o 2017.
- ✓ Cumplir con el promedio requerido por el plantel o programa educativo al que aspira.
- ✓ Efectuar el pago del arancel del proceso de admisión (\$700.00).
- ✓ Para los aspirantes extranjeros: Presentar constancia de estancia legal en el país y dictamen de revalidación.
- ✓ En caso del Bachillerato Bilingüe, Bachillerato Semiescolarizado, Técnico en Enfermería y Técnico en Artes (Música), deberán atender requisitos específicos.

### Criterios de admisión y ubicación de aceptados:

- ✓ Haber realizado el proceso de admisión conforme a lo estipulado en la presente convocatoria.
- ✓ La ubicación de aceptados en los diferentes planteles se realizará considerando *únicamente* los resultados del examen de admisión (EXANI-I CENEVAL).

CALENDARIO		
Fecha/Periodo	Actividad	Descripción
02 de mayo al 02 de junio	<ul style="list-style-type: none"> <li>• Inscripción al proceso de admisión</li> </ul>	<ul style="list-style-type: none"> <li>• Descarga la Guía para el aspirante en: <a href="http://portal.ucol.mx/dgems/">http://portal.ucol.mx/dgems/</a> para conocer el proceso y las actividades a realizar.</li> <li>• Ingresar al sistema en <a href="http://siceuc.ucol.mx/admisionmedia2017">http://siceuc.ucol.mx/admisionmedia2017</a>.</li> <li>• Registra tu elección de plantel y programa educativo.</li> <li>• Luego completa la información solicitada.</li> <li>• Imprime el formato de pago del arancel y acude al banco en las fechas establecidas en el mismo.</li> <li>• Aspirantes al semiescolarizado o foráneos, para obtener el formato de pago acude al plantel en el que te corresponde realizar el trámite según la letra inicial de tu primer apellido.</li> </ul>
03 de mayo al 03 de junio.	<ul style="list-style-type: none"> <li>• Solicitud en línea y obtención del PASE DE INGRESO para el examen de admisión.</li> <li>• Llenado de la Hoja de ubicación</li> </ul>	<ul style="list-style-type: none"> <li>• Un día después del pago, accede de nuevo al sistema y realiza el registro completo de datos socioeconómicos, lo que te permitirá obtener el PASE DE INGRESO al EXANI-I de CENEVAL que obligatoriamente deberás presentar el día del examen de admisión.</li> <li>• Después de obtener tu pase de ingreso, llena la Hoja de ubicación, jerarquizando según tu prioridad todas las opciones educativas, considerando el cumplimiento de requisitos y tu lugar de residencia.</li> </ul>
20 de junio (7:00 am)	<ul style="list-style-type: none"> <li>• Presentación del examen de admisión (EXANI-I de CENEVAL)</li> </ul>	<ul style="list-style-type: none"> <li>• Acude con tu PASE DE INGRESO al EXANI I en la fecha, hora y lugar especificado a presentar el examen de admisión, con una credencial con fotografía, dos lápices del 2 ½ y borrador.</li> <li>• Para conocer la sede en la que aplicarás el examen, revisa la lista anexa.</li> </ul>
Fecha límite 18 de julio	<ul style="list-style-type: none"> <li>• Registro de documentación oficial</li> </ul>	<ul style="list-style-type: none"> <li>• Una vez más ingresa al sistema (<a href="http://siceuc.ucol.mx/admisionmedia2017">http://siceuc.ucol.mx/admisionmedia2017</a>), captura el promedio de educación secundaria que hayas obtenido y en formato .jpg o .pdf adjunta una imagen de alguno de estos documentos: certificado de educación secundaria, constancia de no adeudo de asignaturas con promedio o el dictamen de revalidación de estudios de la Secretaría de Educación Pública. Debes asegurarte que el documento adjunto sea legible.</li> </ul>
01 de agosto	<ul style="list-style-type: none"> <li>• Publicación de resultados</li> </ul>	<ul style="list-style-type: none"> <li>• Consulta los resultados en la página web universitaria (<a href="http://www.ucol.mx">http://www.ucol.mx</a>) o en el periódico El Comentario (Lista de aceptados).</li> </ul>
01 al 04 de agosto	<ul style="list-style-type: none"> <li>• Inscripciones de primer ingreso</li> </ul>	<ul style="list-style-type: none"> <li>• De ser aceptado ingresa en <a href="http://siceuc.ucol.mx/listaaceptadosmedia/">http://siceuc.ucol.mx/listaaceptadosmedia/</a> con tu matrícula y contraseña, imprime los formatos y realiza el pago del arancel para que acudas al plantel correspondiente con la documentación requerida y completar tu inscripción.</li> </ul>
07 al 11 de agosto	<ul style="list-style-type: none"> <li>• Curso de inducción al bachillerato</li> </ul>	<ul style="list-style-type: none"> <li>• Su objetivo es darte herramientas requeridas en diferentes áreas que te permitan tener un mejor desempeño en tu ingreso al nivel medio superior.</li> </ul>
07 de agosto	<ul style="list-style-type: none"> <li>• Inicio de primer semestre</li> </ul>	<ul style="list-style-type: none"> <li>• Es obligatorio presentarse en el horario establecido en el plantel en el que fuiste aceptado y te has inscrito.</li> </ul>

DGEMS-PO-02



Zona de concurso	Bachillerato	Turno	Programa Educativo (PE)	Cupo a primer semestre.	Promedio	Letra inicial del primer apellido que define donde presentar el examen de admisión según la zona de concurso.	Dirección
Colima - Villa de Álvarez	1	M	Bachillerato General	360	8	A a la C	Av. Universidad #333 Las Viboras. Colima, Colima Tel.(312) 3161109
	2	V	Bachillerato General	180	8	M a la O	Av. Universidad #333 Las Viboras. Colima, Colima Tel.(312) 3161111
		V	Analista Programador	180	8		
	3	N	Bachillerato General	225	8	V a la Z	Av. Universidad #333 Las Viboras. Colima, Colima Tel.(312) 3161113
	33 (Nuevo bachillerato)	M-V	Bachillerato General	315	8	-----	Tercer Anillo Periférico Prolongación Oriente S/N (Frente al ISENGO) Tel. (312) 3161075
		M	Bilingüe	45	8.5		
	15	V	Bachillerato General	180	8	H a la L	Pról. Josefa Ortiz de Domínguez #90, Albarrada. Colima, Col. Tel. (312) 3131558
	30	M	Bachillerato General	180	8	S a la U	Pról. Josefa Ortiz de Domínguez #90, Albarrada. Colima, Col. Tel. (312) 3136979
	4	M	Bachillerato General	90	8	D a la G	Josefa Ortiz de Domínguez s/n, La Haciendita. Villa de Álvarez, Col. Tel. (312) 3161181
			Dibujo	90	8		
Analista Químico			90	8			
16	V	Bachillerato General	135	8	P a la R	Josefa Ortiz de Domínguez s/n, La Haciendita. Villa de Álvarez, Col. Tel. (312) 3161189	
		Analista Químico	90	8			
		Analista Programador	45	8			
Coquimatlán	18	M-V	Bachillerato General	135	8	A a la Z	Carr. Colima-Coquimatlán S/N. Coquimatlán, Col. Tel. (312) 3161173
Cómala	25	M	Analista Programador	45	8	A a la L	Ejido del Pedregal S/N, La Trinidad. Cómala, Col Tel. (312) 3155333
			Contabilidad	45	8		
	17	V	Bachillerato General	90	8	M a la Z	Ejido del Pedregal S/N, La Trinidad. Cómala, Col Tel. (312) 3155333
Suchitán	32	M	Bachillerato General	90	7.5	A a la Z	Cricanemo S/N. Suchitán, Col. Tel. (312) 3954569
Cuauhtémoc	13	M	Bachillerato General	45	8	A a la L	Constitución #129 Fracc. San Rafael. Cuauhtémoc, Col. Tel. (312) 3161166
	12	V	Bachillerato General	45	8	M a la Z	Benito Juárez #4 Centro. Cuauhtémoc, Col. Tel. (312) 3280698
Quesería	22	V	Bachillerato General	90	8	A a la Z	Las Golondrinas S/N. Quesería, Col. Tel. (312) 3950808
		M	Analista Químico	45	8		
Minatitlán	11	V	Bachillerato General	45	7.5	A a la Z	Filomeno Medina #24, Centro. Minatitlán, Col. Tel. (314) 3360224
		M	Contabilidad	45	7.5		
Tepamas	29	V	Analista Programador	45	7.5	A a la Z	Pról. Francisco I. Madero S/N. Tepamas, Col. Tel. (312) 3210110
Tecomán (Centro)	5	V	Bachillerato General	180	8	H a la P	Marciano Cabrera #209, Tepeyac. Tecomán Col. Tel. (313) 3229417
			Analista Programador	45	8		
			Contabilidad	90	8		
	6	N	Bachillerato General	90	8	Q a la Z	Marciano Cabrera #209, Tepeyac. Tecomán Col. Tel. (313) 3229419
			Contabilidad	45	8		
	20	M	Bachillerato General	90	8	A a la G	Marciano Cabrera #209, Tepeyac. Tecomán Col. Tel. (313) 3229415
Dibujo			90	8			
Analista Químico			90	8			
Cerro de Ortega	19	V	Bachillerato General	45	7	A a la Z	Melchor Ocampo S/N. Cerro de Ortega, Col. Tel. (313)3229418
		M	Contabilidad	45	7		
Ixtlahuacán	26	V	Bachillerato General	45	7	A a la Z	Griseida Álvarez #33. Col. 6 de enero. Ixtlahuacán, Col. Tel. (313) 3249159
Madrid	24	V	Bachillerato General	45	7	A a la Z	Av. México #760, Col. Centro. Madrid, Col. Tel. (313) 3260110
Armería	21	M	Analista Químico	45	8	A a la L	Juan José Ríos y Pedro Núñez #61 Col. Independencia. Armería, Col. Tel. (313) 3229414
			Bachillerato General	45	8		
	7	V	Bachillerato General	45	8	M a la Z	Juan José Ríos y Pedro Núñez #61 Col. Independencia. Armería, Col. Tel. (313) 3229416
Cofradía de Juárez	31	V	Contabilidad	45	7	A a la Z	Independencia #33, Col. Benito Juárez, Cofradía de Juárez Tel. (313) 3229408
Manzanillo (San Pedrito)	8	M	Bachillerato General	90	8	A a la G	Glorieta San Pedro S/N Centro. Manzanillo, Col. Tel. (314) 3322423
			Dibujo	45	8		
			Analista Programador	45	8		
			Contabilidad	90	8		

DGEMS-PO-02

	9	V	Bachillerato General	90	8	H a la P	Glorieta San Pedro S/N Centro. Manzanillo, Col. Tel. (314) 3322560	
			Analista Químico	90	8			
			Contabilidad	45	8			
	10	N	Bachillerato General	90	8	Q a la Z	Glorieta San Pedro S/N Centro. Manzanillo, Col. Tel. (314) 3322831	
Contabilidad			90	8				
Manzanillo (Santiago)	23	V	Analista Programador	45	8	M a la Z	Emiliano Zapata S/N, Col. Montebello. Manzanillo, Col. Tel. (314) 3341710	
			Bachillerato General	45	8			
	27	M	Contabilidad	45	8	A a la L	Emiliano Zapata S/N, Col. Montebello. Manzanillo, Col. Tel. (314) 3340500	
			Bachillerato General	45	8			
El Colomo	14	M	Bachillerato General	45	8	A a la Z	Domicilio conocido El Colomo, Col. Noriega. Manzanillo, Col. Tel. (314) 3375142	
		V	Analista Programador	45	8			
Camotlán de Miraflores	28	V	Contabilidad	45	7.5	A a la Z	Pról. Tenochtitlán S/N. Manzanillo, Col. Tel. (314) 3349002	
Manzanillo		Escuela Técnica de Enfermería	V	Enfermería	90	7.5	A a la Z	Glorieta San Pedro S/N Centro. Manzanillo, Col. Tel. (314) 3322570
Manzanillo	10	V	General Semiescolarizado	45	7	A a la Z	Glorieta San Pedro S/N Centro. Manzanillo, Col. Tel. (314) 3322831	
Tecomán	6	V	General Semiescolarizado	45	7	A a la Z	Marciano Cabrera #204, Tepeyac. Tecomán Col. Tel. (313) 3229419	
Colima	3	V	General Semiescolarizado	45	7	A a la Z	Av. Universidad #333 Las Viboras. Colima, Colima Tel (312) 3161113	
Colima		Instituto Universitario de Bellas Artes	M	Artes especialidad en Música	25	8	A a la Z	Manuel Gallardo, Centro, Colima, Col. Tel. (312) 3161175

#### Requisitos de admisión específicos:

<p>Los siguientes programas educativos tienen requisitos y/o criterios de admisión particulares por lo que te invitamos a revisar la información detallada en las convocatorias específicas que están disponibles en: <a href="http://portal.ucol.mx/dgems/">http://portal.ucol.mx/dgems/</a></p>	<b>BACHILLERATO BILINGUE</b>
	<ul style="list-style-type: none"> <li>Presentar una Certificación Internacional oficial equivalente al nivel de inglés B1 (mínimo); de no contar con alguna certificación deberás realizar el examen para validar tu nivel de inglés.</li> </ul>
	<b>TÉCNICO EN ARTES ESPECIALIDAD EN MÚSICA (propedéutico para Licenciatura en Música)</b>
	<ul style="list-style-type: none"> <li>Presentar examen disciplinar de aptitudes y habilidades musicales (Valor 60%).</li> </ul>
	<b>ESCUELA TÉCNICA EN ENFERMERÍA (propedéutico para la Licenciatura en Enfermería).</b>
	<ul style="list-style-type: none"> <li>Entregar documentación requerida (Examen médico expedido por la Secretaría de Salud, carta compromiso firmada por el tutor y aspirante y carta de buena conducta de la secundaria).</li> <li>Acudir a entrevista personal.</li> </ul>
	<b>BACHILLERATO SEMIESCOLARIZADO</b>
	<ul style="list-style-type: none"> <li>Tener mínimo 20 años.</li> <li>Disponibilidad de tiempo para asistir a clase los sábados en turno vespertino.</li> </ul>

#### Notas y recomendaciones

- Si requieres recibir apoyo para la inscripción al proceso, llenado de hoja de ubicación y/o registro en línea para presentar el examen, acude al plantel más cercano a tu domicilio.
- Una vez cubierto el cupo no será posible admitir a más aspirantes.

Para mayor información comunícate al (312) 3161065 con la Lic. Myriam Rivera Méndez.

Descarga la Guía para el aspirante 2017 disponible en el sitio web:  
<http://portal.ucol.mx/dgems/> o <http://www.ceneval.edu.mx/guias-exami> (EXANI I)

Atentamente  
Estudia \* Lucha \* Trabaja  
Colima, Col., mayo 2017  
M.A. José Eduardo Hernández Nava  
Rector

DGEMS-PO-02



UNIVERSIDAD DE COLIMA  
Coordinación General de Docencia  
Dirección General de Educación Media Superior

# Convoca

## a participar en el Proceso de admisión 2017 para ingresar al Bachillerato Semiescolarizado

### Sede

**Colima:** Bachillerato Técnico No. 3

**Tecomán:** Bachillerato Técnico No. 6

**Manzanillo:** Bachillerato Técnico No. 10

**Cupo a primer ingreso:** 45 alumnos

### Requisitos para participar:

- Ser egresado de secundaria.
- Edad mínima 20 años.
- Disponibilidad de tiempo para acudir a clases sabatinas (de 13:00 a 20:30 horas)
- Efectuar el pago del arancel del proceso de admisión (\$700.00).

### Criterios de admisión y ubicación:

- Haber realizado el proceso de admisión conforme lo estipulado en la presente convocatoria.
- Se considerarán únicamente los resultados del EXANI-I (CENEVAL).

### CALENDARIO

Fecha/Periodo	Actividad	Descripción
Del 2 de mayo al 2 de junio	<ul style="list-style-type: none"> <li>• Inscripción al proceso de admisión</li> </ul>	<ul style="list-style-type: none"> <li>• Descarga la Guía para el aspirante en: <a href="http://portal.ucol.mx/dgems/">http://portal.ucol.mx/dgems/</a> para conocer el proceso y las actividades a realizar.</li> <li>• Ingresa al sistema en <a href="http://siceuc.ucol.mx/admisionmedia2017">http://siceuc.ucol.mx/admisionmedia2017</a>.</li> <li>• Registra tu elección de plantel y programa educativo.</li> <li>• Luego completa la información solicitada.</li> <li>• Imprime la hoja de datos básicos.</li> <li>• Acude al plantel en el que te corresponde con tu certificado de secundaria para obtener tu formato de pago.</li> </ul>
Del 3 de mayo al 3 de junio	<ul style="list-style-type: none"> <li>• Solicitud en línea y obtención del PASE DE INGRESO para el examen de admisión.</li> <li>• Llenado de la Hoja de ubicación</li> </ul>	<ul style="list-style-type: none"> <li>• Un día después del pago, accede de nuevo al sistema y realiza el registro completo de datos socioeconómicos, lo que te permitirá obtener el PASE DE INGRESO al EXANI-I de CENEVAL que obligatoriamente deberás presentar el día del examen de admisión.</li> <li>• Después de obtener tu pase de ingreso, llena la Hoja de ubicación, jerarquizando según tu prioridad todas las opciones educativas, considerando el cumplimiento de requisitos y tu lugar de residencia.</li> </ul>
20 de junio (7:00 am)	<ul style="list-style-type: none"> <li>• Presentación del examen de admisión (EXANI-I de CENEVAL)</li> </ul>	<ul style="list-style-type: none"> <li>• Acude con tu PASE DE INGRESO al EXANI I en la fecha, hora y lugar especificado a presentar el examen de admisión, con una credencial con fotografía, dos lápices del 2 ½ y borrador.</li> <li>• Para conocer la sede en la que aplicarás el examen, revisa la lista anexa.</li> </ul>
Fecha límite 18 de julio	<ul style="list-style-type: none"> <li>• Registro de documentación oficial</li> </ul>	<ul style="list-style-type: none"> <li>• Una vez más ingresa al sistema (<a href="http://siceuc.ucol.mx/admisionmedia2017">http://siceuc.ucol.mx/admisionmedia2017</a>), captura el promedio de educación secundaria que hayas obtenido y en formato .jpg o .pdf adjunta una imagen de alguno de estos documentos: certificado de educación secundaria, constancia de no adeudo de asignaturas con promedio o el dictamen de revalidación de estudios de la Secretaría de Educación Pública. Debes asegurarte que el documento adjunto sea legible.</li> </ul>
1° de agosto	<ul style="list-style-type: none"> <li>• Publicación de resultados</li> </ul>	<ul style="list-style-type: none"> <li>• Consulta los resultados en la página web universitaria (<a href="http://www.ucol.mx">http://www.ucol.mx</a>) o en el periódico El Comentario (Lista de aceptados).</li> </ul>
Del 1° al 4 de agosto	<ul style="list-style-type: none"> <li>• Inscripciones de primer ingreso</li> </ul>	<ul style="list-style-type: none"> <li>• De ser aceptado ingresa en <a href="http://siceuc.ucol.mx/listaaceptadosmedia/">http://siceuc.ucol.mx/listaaceptadosmedia/</a> con tu matrícula y contraseña, imprime los formatos y realiza el pago del arancel para que acudas al plantel correspondiente con la documentación requerida y completar tu inscripción.</li> </ul>
12 de agosto	<ul style="list-style-type: none"> <li>• Curso de inducción al bachillerato</li> </ul>	<ul style="list-style-type: none"> <li>• Su objetivo es darte herramientas requeridas en diferentes áreas que te permitan tener un mejor desempeño en tu ingreso al nivel medio superior.</li> </ul>
12 de agosto	<ul style="list-style-type: none"> <li>• Inicio de clases</li> </ul>	<ul style="list-style-type: none"> <li>• Es obligatorio presentarse en el horario establecido en el plantel en el que fuiste aceptado y te has inscrito.</li> </ul>

### Para mayor información asiste o comunícate a:

Sede Manzanillo: Glorieta San Pedro S/N Centro. Manzanillo, Col. / Teléfono: (314) 3322831

Sede Tecomán: Marciano Cabrera 204, Tepeyac. Tecomán Col. / Teléfono: (313) 3240919

Sede Colima: Av. Universidad 333 Las Víboras. Colima, Col. / Teléfono: (312) 3161113

Descarga la Guía para el aspirante 2017  
disponible en el sitio web:  
<http://portal.ucol.mx/dgems/>

Atentamente  
Estudia • Lucha • Trabaja  
Colima, Col., mayo 2017

Mtro. José Eduardo Hernández Nava  
Rector





UNIVERSIDAD DE COLIMA

Coordinación General de Docencia  
Dirección General de Educación Media Superior

# Convoca

a participar en el  
**Proceso de admisión 2017**  
para ingresar al programa de **Bachillerato Bilingüe**

**Sede:** Bachillerato No. 33  
**Turno:** Matutino  
**Cupo máximo:** 45

## Objetivo:

Preparar a los estudiantes mediante el desarrollo de habilidades comunicativas del inglés como segunda lengua orientado al desarrollo de actitudes de liderazgo, competitividad y emprendimiento. Comprendiendo la impartición de las materias del área de ciencias experimentales en inglés y los estudios del área de humanidades y sociales en español.

## CALENDARIO

Fecha/Periodo	Actividad	Descripción
Del 2 de mayo al 2 de junio	Inscripción al proceso de admisión	<ul style="list-style-type: none"> <li>Descarga la Guía para el aspirante en: <a href="http://portal.ucol.mx/dgems/">http://portal.ucol.mx/dgems/</a> para conocer el proceso y las actividades a realizar.</li> <li>Ingresa al sistema en <a href="http://siceuc.ucol.mx/admisionmedia2017">http://siceuc.ucol.mx/admisionmedia2017</a>.</li> <li>Registra tu elección de plantel y programa educativo.</li> <li>Luego completa la información solicitada.</li> <li>Imprime el formato de pago del arancel y acude al banco en las fechas establecidas en el mismo.</li> </ul>
Del 3 de mayo al 3 de junio	Solicitud en línea y obtención del PASE DE INGRESO para el examen de admisión.  Llenado de la Hoja de ubicación	<ul style="list-style-type: none"> <li>Un día después del pago, accede de nuevo al sistema y realiza el registro completo de datos socioeconómicos, lo que te permitirá obtener el PASE DE INGRESO al EXANI-I de CENEVAL que obligatoriamente deberás presentar el día del examen de admisión.</li> <li>Después de obtener tu pase de ingreso, llena la Hoja de ubicación, jerarquizando según tu prioridad todas las opciones educativas, considerando el cumplimiento de requisitos y tu lugar de residencia.</li> </ul>
Del 3 de mayo al 2 de junio	Validación del nivel de inglés requerido	Para entregar tu certificación internacional con el nivel requerido o en su caso para presentar el examen para conocer el nivel de inglés cuyo costo es de \$200.00, agenda una cita al teléfono 3161065 con la Lic. Carmen Cortés Trujillo.
20 de junio (7:00 am)	Presentación del examen de admisión (EXANI-I de CENEVAL)	<ul style="list-style-type: none"> <li>Acude con tu PASE DE INGRESO al EXANI I en la fecha, hora y lugar especificado a presentar el examen de admisión, con una credencial con fotografía, dos lápices del 2 ½ y borrador.</li> <li>Para conocer la sede en la que aplicarás el examen, revisa la lista anexa.</li> </ul>
Fecha límite 18 de julio	Registro de documentación oficial	<ul style="list-style-type: none"> <li>Una vez más ingresa al sistema (<a href="http://siceuc.ucol.mx/admisionmedia2017">http://siceuc.ucol.mx/admisionmedia2017</a>), captura el promedio de educación secundaria que hayas obtenido y en formato .jpg o .pdf adjunta una imagen de alguno de estos documentos: certificado de educación secundaria, constancia de no adeudo de asignaturas con promedio o el dictamen de revalidación de estudios de la Secretaría de Educación Pública.</li> <li>Debes asegurarte que el documento adjunto sea legible.</li> </ul>

Para mayor información comunícate al (312) 316 10 65 con la Lic. Carmen Cortés Trujillo descarga la Guía para el aspirante 2017 disponible en el sitio web:<http://portal.ucol.mx/dgems/>

## REQUISITOS PARA PARTICIPAR:

- Ser egresado de secundaria de la generación 2015, 2016 o 2017.
- Tener promedio mínimo de 8.5 de educación secundaria.
- Tener nivel de inglés mínimo B1, presentando una Certificación Internacional oficial; de no contar con alguna certificación deberás realizar el examen para validar tu nivel de inglés.
- Para los aspirantes extranjeros: Constancia de estancia legal en el país y dictamen de revalidación.
- Efectuar el pago del arancel del proceso de admisión (\$700.00).

## Criterios de admisión y ubicación:

- Haber realizado el proceso de admisión conforme a lo estipulado en la presente convocatoria.
- La ubicación de aceptados en los planteles se realizará considerando únicamente los resultados del EXANI-I (CENEVAL).

**Nota:** De no ser aceptado en este programa educativo, tienes la oportunidad de participar por un espacio en alguno de los demás planteles.


## CALENDARIO

Fecha/Periodo	Actividad	Descripción
1° de agosto	Publicación de resultados	Consulta los resultados en la página web universitaria ( <a href="http://www.ucol.mx">http://www.ucol.mx</a> ) o en el periódico El Comentario (Lista de aceptados).
Del 1° al 4 de agosto	Inscripciones de primer ingreso	De ser aceptado ingresa en <a href="http://siceuc.ucol.mx/listaaceptadosmedia">http://siceuc.ucol.mx/listaaceptadosmedia</a> con tu matrícula y contraseña, imprime los formatos y realiza el pago del arancel para que acudas al plantel correspondiente con la documentación requerida y completar tu inscripción.
Del 7 al 11 de agosto	Curso de inducción al bachillerato	Su objetivo es darte herramientas requeridas en diferentes áreas que te permitan tener un mejor desempeño en tu ingreso al nivel medio superior.
7 de agosto	Inicio de primer semestre	Es obligatorio presentarse en el horario establecido en el plantel en el que fuiste aceptado y te has inscrito.

Si requieres recibir apoyo para la inscripción al proceso, llenado de hoja de ubicación y/o registro en línea para presentar el examen, acude al plantel más cercano a tu domicilio.

Atentamente  
Estudia • Lucha • Trabaja  
Colima, Col., mayo 2017  
**M.A. José Eduardo Hernández Nava**  
Rector




**EDUCACIÓN con RESPONSABILIDAD SOCIAL**  
**UNIVERSIDAD DE COLIMA**  
 Coordinación General de Docencia  
 Dirección General de Educación Media Superior  
 Instituto Universitario de Bellas Artes

# Convoca

a participar en el  
**Proceso de admisión 2017**  
 para ingresar a la carrera de **Técnico en Artes,**  
 especialidad en **Música**

### Requisitos para participar:

- ¿ Ser egresado de secundaria generación 2015, 2016 o 2017
- ¿ Poseer aptitudes y habilidades musicales
- ¿ Efectuar el pago del arancel del proceso de admisión (\$700.00)
- ¿ Realizar el trámite conforme a lo estipulado en la presente convocatoria

### Criterios de admisión

- ¿ Resultado del examen de admisión (CENEVAL), tiene un valor del 40%
- ¿ Resultado de Examen de aptitudes y habilidades musicales, tiene un valor 60%

### Programa educativo con carácter propedéutico para estudios superiores de música en alguna de las siguientes áreas:

- ¿ Piano
- ¿ Guitarra
- ¿ Canto
- ¿ Instrumentos de Cuerda Frotada:  
Violín, Viola y Violoncello.
- ¿ Instrumentos de Aliento:  
Flauta, Oboe, Saxofón, Trompeta, Trombón y Tuba.

CALENDARIO		
Fecha/Periodo	Actividad	Descripción
Del 2 de mayo al 2 de junio	<ul style="list-style-type: none"> <li>• Inscripción al proceso de admisión</li> </ul>	<ul style="list-style-type: none"> <li>• Descarga la Guía para el aspirante en: <a href="http://portal.ucol.mx/dgems/">http://portal.ucol.mx/dgems/</a> para conocer el proceso y las actividades a realizar.</li> <li>• Ingresa al sistema en <a href="http://siceuc.ucol.mx/admisionmedia2017">http://siceuc.ucol.mx/admisionmedia2017</a>.</li> <li>• Registra tu elección de plantel y programa educativo.</li> <li>• Luego completa la información solicitada.</li> <li>• Imprime el formato de pago del arancel y acude al banco en las fechas establecidas en el mismo.</li> </ul>
Del 3 de mayo al 3 de junio	<ul style="list-style-type: none"> <li>• Solicitud en línea y obtención del PASE DE INGRESO para el examen de admisión.</li> <li>• Llenado de la Hoja de ubicación</li> </ul>	<ul style="list-style-type: none"> <li>• Un día después del pago, accede de nuevo al sistema y realiza el registro completo de datos socioeconómicos, lo que te permitirá obtener el PASE DE INGRESO al EXANI-I de CENEVAL que obligatoriamente deberás presentar el día del examen de admisión.</li> <li>• Después de obtener tu pase de ingreso, llena la Hoja de ubicación, jerarquizando según tu prioridad todas las opciones educativas, considerando el cumplimiento de requisitos y tu lugar de residencia.</li> </ul>
20 de junio (7:00 am)	<ul style="list-style-type: none"> <li>• Presentación del examen de admisión (EXANI-I de CENEVAL)</li> </ul>	<ul style="list-style-type: none"> <li>• Acude con tu PASE DE INGRESO al EXANI I en la fecha, hora y lugar especificado a presentar el examen de admisión, con una credencial con fotografía, dos lápices del 2 ½ y borrador.</li> <li>• Para conocer la sede en la que aplicarás el examen, revisa la lista anexa.</li> </ul>
21 de junio (9:00 am)	<ul style="list-style-type: none"> <li>• Examen disciplinar de aptitudes y habilidades musicales</li> </ul>	<ul style="list-style-type: none"> <li>• Presentate puntual en el plantel para realizar el examen, portando tu propio instrumento (excepto aspirantes a piano).</li> </ul>
Fecha límite 18 de julio	<ul style="list-style-type: none"> <li>• Registro de documentación oficial</li> </ul>	<ul style="list-style-type: none"> <li>• Una vez más ingresa al sistema (<a href="http://siceuc.ucol.mx/admisionmedia2017">http://siceuc.ucol.mx/admisionmedia2017</a>), captura el promedio de educación secundaria que hayas obtenido y en formato .jpg o .pdf adjunta una imagen de alguno de estos documentos: certificado de educación secundaria, constancia de no adeudo de asignaturas con promedio o el dictamen de revalidación de estudios de la Secretaría de Educación Pública. Debes asegurarte que el documento adjunto sea legible.</li> </ul>
1° de agosto	<ul style="list-style-type: none"> <li>• Publicación de resultados</li> </ul>	<ul style="list-style-type: none"> <li>• Consulta los resultados en la página web universitaria (<a href="http://www.ucol.mx">http://www.ucol.mx</a>) o en el periódico El Comentario (Lista de aceptados).</li> </ul>
Del 1° al 4 de agosto	<ul style="list-style-type: none"> <li>• Inscripciones de primer ingreso</li> </ul>	<ul style="list-style-type: none"> <li>• De ser aceptado ingresa en <a href="http://siceuc.ucol.mx/listaaceptadosmedia/">http://siceuc.ucol.mx/listaaceptadosmedia/</a> con tu matrícula y contraseña, imprime los formatos y realiza el pago del arancel para que acudas al plantel correspondiente con la documentación requerida y completar tu inscripción.</li> </ul>
Del 7 al 11 de agosto	<ul style="list-style-type: none"> <li>• Curso de inducción al bachillerato</li> </ul>	<ul style="list-style-type: none"> <li>• Su objetivo es darte herramientas requeridas en diferentes áreas que te permitan tener un mejor desempeño en tu ingreso al nivel medio superior.</li> </ul>
7 de agosto	<ul style="list-style-type: none"> <li>Inicio de primer semestre</li> </ul>	<ul style="list-style-type: none"> <li>• Es obligatorio presentarse en el horario establecido en el plantel en el que fuiste aceptado y te has inscrito.</li> </ul>

**Para mayor información comunícate al**  
**(312) 316 11 75**  
 descarga la guía para el aspirante 2017  
 disponible en el sitio web: <http://portal.ucol.mx/dgems/>

Atentamente  
 Estudia • Lucha • Trabaja  
 Colima, Col., mayo 2017  
  
**Mtro. José Eduardo Hernández Nava**  
 Rector






**EDUCACIÓN con RESPONSABILIDAD SOCIAL**  
**UNIVERSIDAD DE COLIMA**  
 Coordinación General de Docencia  
 Dirección General de Educación Media Superior  
 Escuela Técnica de Enfermería

# Convoca

a participar en el  
**Proceso de admisión 2017**  
 para ingresar a la carrera de **Técnico en Enfermería**  
 (propedéutico para Licenciatura en Enfermería)

**Cupo máximo: 90 alumnos.**

CALENDARIO		
Fecha/Periodo	Actividad	Descripción
Del 2 de mayo al 2 de junio	Inscripción al proceso de admisión	<ul style="list-style-type: none"> <li>● Descarga la Guía para el aspirante en: <a href="http://portal.ucol.mx/dgema/">http://portal.ucol.mx/dgema/</a> para conocer el proceso y las actividades a realizar.</li> <li>● Ingresa al sistema en <a href="http://siceuc.ucol.mx/admisionmeda2017">http://siceuc.ucol.mx/admisionmeda2017</a>.</li> <li>● Registra tu elección de plantel y programa educativo.</li> <li>● Luego completa la información solicitada.</li> <li>● Imprime el formato de pago del arancel y acude al banco en las fechas establecidas en el mismo.</li> </ul>
Del 3 de mayo al 3 de junio	Solicitud en línea y obtención del PASE DE INGRESO para el examen de admisión.  Llenado de la Hoja de ubicación	<ul style="list-style-type: none"> <li>● Un día después del pago, accede de nuevo al sistema y realiza el registro completo de datos socioeconómicos, lo que te permitirá obtener el PASE DE INGRESO al EXANI-II de CENEVAL que obligatoriamente deberás presentar al día del examen de admisión.</li> <li>● Después de obtener tu pase de ingreso, llena la Hoja de ubicación, jerarquizando según tu prioridad todas las opciones educativas, considerando el cumplimiento de requisitos y tu lugar de residencia.</li> </ul>
Del 3 de mayo al 9 junio	Entrega de documentos en plantel	<ul style="list-style-type: none"> <li>● En horario vespertino deberás entregar en el plantel. Examen médico expedido por la Secretaría de Salud, Carta compromiso firmada por el tutor y aspirante, y Carta de Buena Conducta.</li> <li>● Al llevar tus documentos se te asignará el horario en que debes asistir a la entrevista.</li> </ul>
13 de junio	Entrevista personal	Asiste al plantel en el horario indicado por el plantel.
29 de junio (7:00 am)	Presentación del examen de admisión (EXANI-II de CENEVAL)	<ul style="list-style-type: none"> <li>● Acude con tu PASE DE INGRESO al EXANI II en la fecha, hora y lugar especificado a presentar el examen de admisión, con una credencial con fotografía, dos lápices del 2 ½ y borrador.</li> <li>● Para conocer la sede en la que aplicarás el examen, revisa la lista anexa.</li> </ul>
Fecha límite 18 de julio	Registro de certificado	Una vez más ingresa al sistema ( <a href="http://siceuc.ucol.mx/admisionmeda2017">http://siceuc.ucol.mx/admisionmeda2017</a> ), captura el promedio de educación secundaria que hayas obtenido y en formato .jpg o .pdf adjunta una imagen de alguno de estos documentos: certificado de educación secundaria, constancia de no adeudo de asignaturas con promedio o el dictamen de revalidación de estudios de la Secretaría de Educación Pública. Debes asegurarte que el documento adjunto sea legible.

### REQUISITOS PARA PARTICIPAR:

- ✓ Ser egresado de secundaria generación 2015, 2016 o 2017
- ✓ Promedio mínimo de 7.5 en educación secundaria
- ✓ Asistir a una entrevista personal
- ✓ Constancia de examen médico expedido por la Secretaría de Salud
- ✓ Carta compromiso firmada por el tutor y aspirante
- ✓ Carta de buena conducta de secundaria
- ✓ Efectuar el pago del arancel del proceso de admisión (\$700.00)

### Criterios de admisión y ubicación:

- ✓ Haber realizado el proceso de admisión conforme lo estipulado en la presente convocatoria.
- ✓ Se considerará únicamente el Resultado del EXANI-II (CENEVAL).

CALENDARIO		
Fecha/Periodo	Actividad	Descripción
1° de agosto	Publicación de resultados	Consulta los resultados en la página web universitaria ( <a href="http://www.ucol.mx">http://www.ucol.mx</a> ) o en el periódico El Comentario (Lista de aceptados).
Del 1° al 4 de agosto	Inscripciones de primer ingreso	De ser aceptado ingresa en <a href="http://siceuc.ucol.mx/listaaceptadosmedi">http://siceuc.ucol.mx/listaaceptadosmedi</a> con tu matrícula y contraseña, imprime los formatos y realiza el pago del arancel para que acudas al plantel correspondiente con la documentación requerida y completar tu inscripción.
Del 7 al 11 de agosto	Curso de inducción al bachillerato	Su objetivo es darte herramientas requeridas en diferentes áreas que te permitan tener un mejor desempeño en tu ingreso al nivel medio superior.
7 de agosto	Inicio de primer semestre	Es obligatorio presentarse en el horario establecido en el plantel en el que fuiste aceptado y te has inscrito.

*Si requieres recibir apoyo para la inscripción al proceso, llenado de hoja de ubicación y/o registro en línea para presentar el examen, acude al plantel más cercano a tu domicilio.*

Atentamente  
 Estudia • Lucha • Trabaja  
 Colima, Col., mayo 2017

**Mtro. José Eduardo Hernández Nava**  
 Rector

**Para mayor información**  
**comunicate al (314) 332 25 70**  
 descarga la guía para el aspirante 2017  
 disponible en el sitio web:  
<http://portal.ucol.mx/dgema/>

## Convocatoria Nivel Superior Licenciatura



EDUCACIÓN CON  
RESPONSABILIDAD  
SOCIAL

UNIVERSIDAD DE COLIMA



La Universidad de Colima, a través de la Coordinación General de Docencia y  
la Dirección General de Educación Superior

# Convoca

A los egresados de educación media superior a participar en el proceso de admisión para ingresar a alguna de las carreras de licenciatura de la Universidad de Colima, en el ciclo escolar 2017-2018:

Plantel	Carrera	Cupo	Turno		
			Matutino	Vespertino	Mixto
<b>Campus Manzanillo</b>					
Ciencias Marinas	Licenciatura en Oceanología	25	x		
	Licenciatura en Gestión de Recursos Marinos y Portuarios	35	x		
	Ingeniería Oceánica	35	x		
Ingeniería Electromecánica	Ingeniería Mecánica Eléctrica	35		x	
	Ingeniería en Tecnologías Electrónicas	35	1° a 4°	5° a 9°	
	Ingeniería en Meatrónica	35	1° a 6°	7° a 9°	
	Ingeniería en Sistemas Computacionales	35	1° a 6°	7° a 8°	
Contabilidad y Administración	Licenciatura en Administración	70	1° a 4°	5° a 9°	
	Contaduría Pública	70	1° a 4°	5° a 9°	
	Licenciatura en Gestión de Negocios Digitales	25	1° a 4°	5° a 9°	
Comercio Exterior	Licenciatura en Comercio Exterior**	80	1° a 4°	5° a 9°	
	Licenciatura en Aduanas**	80	1° a 4°	5° a 9°	
Turismo y Gastronomía	Licenciatura en Gestión Turística	35			x
	Licenciatura en Gastronomía	25			x

Plantel	Carrera	Cupo	Turno		
			Matutino	Vespertino	Mixto
<b>Campus Tecomán</b>					
Ciencias Biológicas y Agropecuarias	Ingeniería Agronómica	90	x		
	Licenciatura en Biología	30	x		
Contabilidad y Administración	Licenciatura en Administración	70	1° a 4°	5° a 9°	
	Licenciatura en Gestión de Negocios Digitales	35	1° a 4°	5° a 9°	
	Contaduría Pública	35	1° a 4°	5° a 9°	
Medicina Veterinaria y Zootecnia	Medicina Veterinaria y Zootecnia	70	x		
<b>Campus Collma</b>					
Letras y Comunicación	Licenciatura en Comunicación	40	x		
	Licenciatura en Letras Hispanoamericanas	25	x		
	Licenciatura en Periodismo	25	x		
	Licenciatura en Lingüística	25	x		
Derecho	Licenciatura en Derecho	105	1° a 5°	6° a 9°	
Contabilidad y Administración	Contaduría Pública	80	1° a 5°	6° a 8°	
	Licenciatura en Administración	80	1° a 5°	6° a 8°	
Instituto Universitario de Bellas Artes	Licenciatura en Danza Escénica**	25	x		
	Licenciatura en Música**	15			x
	Licenciatura en Artes Visuales**	25	x		
Psicología	Licenciatura en Psicología	100	1° a 6°	7° a 9°	
Ciencias de la Educación	Licenciatura en Educación Especial	60		x	
	Licenciatura en Educación Física y Deporte**	80	x		
	Licenciatura en Enseñanza de las Matemáticas	40	x		
Medicina	Médico Cirujano y Partero	120			x
	Licenciatura en Nutrición	40			x
Mercadotecnia	Licenciatura en Mercadotecnia	70	x		
	Licenciatura en Publicidad y Relaciones Públicas	70		x	
Ciencias Políticas y Sociales	Licenciatura en Administración Pública y Ciencias Política	72	1° a 4°	5° a 8	
	Licenciatura en Relaciones Internacionales**	36	1° a 4°	5° a 8	
Telemática	Ingeniería en Telemática	80	4° a 8°	1° a 3°	
	Ingeniería en Software	80	4° a 8°	1° a 3°	
Ciencias	Licenciatura en Matemáticas	25			x
	Licenciatura en Física	25			x
	Licenciatura en Ciencia Ambiental y Gestión de Riesgos	25	1° a 5°		6° a 8°
Enfermería	Licenciatura en Enfermería	120			x
Trabajo Social	Licenciatura en Trabajo Social	100	1° a 6°	7° a 8°	



Plantel	Carrera	Cupo	Turno		
			Matutino	Vespertino	Mixto
<b>Campus Coquilmatlán</b>					
Ciencias Químicas	Química Farmacéutica Biológica	60	1° a 5°	6° a 9°	
	Ingeniería Química en Alimentos	30	x		
	Ingeniería Química Metalúrgica	30	x		
Ingeniería Mecánica y Eléctrica	Ingeniería Mecánica Eléctrica	90	1° a 6°	7° a 9°	
	Ingeniería en Sistemas Electrónicos y Telecomunicaciones	60	1° a 6°	7° a 9°	
	Ingeniería en Sistemas Computacionales	90	1° a 6°	7° a 9°	
Ingeniería Civil	Ingeniería en Mecatrónica	60		x	
	Ingeniería Civil	90	1° a 5°	6° a 10°	
	Ingeniería Topográfica y Geomática	50	1° a 5°	6° a 9°	
Arquitectura y Diseño	Arquitectura	68		x	
	Licenciatura en Diseño Gráfico	34	x		
	Licenciatura en Diseño Industrial	34	x		
<b>Campus Villa de Álvarez</b>					
Pedagogía	Licenciatura en Pedagogía	90	1° a 4°	5° a 8°	
Lenguas Extranjeras	Licenciatura en Enseñanza de Lenguas**	80	x		
Filosofía	Licenciatura en Filosofía	25		x	
Turismo	Licenciatura en Gestión Turística**	80	x		
Economía	Licenciatura en Economía	30			x
	Licenciatura en Negocios Internacionales	Español	30		
		Inglés**	30		
	Licenciatura en Finanzas	30			x

\*\* Estas carreras cuentan con requisitos especiales para el proceso de admisión.

**NOTA:** Es necesario revisar la convocatoria específica de carrera a la que se desea ingresar para conocer el promedio mínimo y los requisitos de inscripción (Da click en el nombre).

### Calendario del proceso de admisión 2017

Inscripción al proceso de admisión	8 al 19 de mayo
Solicitud en línea del Examen Nacional de Ingreso (EXANI-II de GENEVAL)	9 al 23 de mayo
Realización del Examen Nacional de Ingreso (EXANI-II)	22 de junio
Publicación de resultados	3 de agosto
Inscripción al primer semestre	3 al 8 de agosto
Inicio de clases	7 de agosto

**NOTA:** Las carreras que cuentan con requisitos especiales programarán algunas actividades (examen de inglés, de habilidades o de condición física). Revisa la convocatoria específica.

## REQUISITOS PARA LA INSCRIPCIÓN AL PROCESO DE ADMISIÓN

- Promedio general mínimo de educación media superior establecido para cada carrera.
- Certificado de educación media superior o constancia de estudios concluidos, con promedio. En caso de no contar con alguno de estos documentos, se podrá presentar, provisionalmente, una constancia de estudios hasta el penúltimo semestre, con promedio. Anexar de forma electrónica hasta el 19 de mayo y entregarlo en físico a más tardar el 22 de junio.
- Depósito bancario de \$750 por concepto de costo del proceso de admisión.

Los aspirantes mexicanos que estudiaron en el extranjero, además de lo anterior, deberán entregar:

- Certificado de estudios de nivel medio superior revalidado por la SEP o comprobante del trámite.

Los aspirantes extranjeros, además de lo anterior, deberán entregar:

- Constancia de estancia legal en el país.
- Certificado de estudios de nivel medio superior revalidado por la SEP o comprobante del trámite.

## CRITERIOS DE SELECCIÓN

La selección de los aspirantes inscritos formalmente al proceso de admisión de licenciatura 2017 se realizará considerando:

- El 50% para la puntuación alcanzada en el examen nacional (EXANI-II del Ceneval).
- El 50% para el promedio general del bachillerato.

## OBSERVACIONES

- Para la realización de los trámites de inscripción al proceso de admisión y del resto de las actividades, el interesa-

do deberá cumplir con las fechas establecidas para cada uno de ellos.

- Se aceptará como máximo un 10% de aspirantes foráneos en las carreras de alta demanda.
- Se requiere un mínimo de 10 aspirantes aceptados para abrir el primer semestre.

## INFORMES

DIRECCIÓN GENERAL DE EDUCACIÓN SUPERIOR  
Mtra. Eunice Minerva López Orozco  
TEL. (312) 31 6 10 61 EXT. 34109  
dges@ucol.mx



Atentamente

*Estudia • Lucha • Trabaja*

**DIRECCIÓN GENERAL DE EDUCACIÓN SUPERIOR**

## Convocatoria Nivel Superior Posgrado



La Universidad de Colima, a través de la Coordinación General de Docencia y

la Dirección General de Educación Superior

**AMPLIACIÓN DEL  
PERIODO DE  
INSCRIPCIONES AL  
9 DE JUNIO**

# Convoca

A los interesados en participar en el proceso de admisión 2017 para ingresar a alguno de los siguientes programas de posgrado:

Nombre	Facultad	Campus	Orientación
Especialidad en dirección de organizaciones turísticas (PNPC)	Turismo	Villa de Álvarez	Profesional
Especialidad en enfermería quirúrgica	Enfermería	Colima	Profesional
Especialidad en ciencias del ambiente, gestión y sustentabilidad	Ciencias	Colima	Profesional
Maestría en alta dirección	Contabilidad y Administración Teomán	Teomán	Profesional
Maestría en fiscal	Contabilidad y Administración Colima y Manzanillo	Colima y Manzanillo	Profesional
Maestría en ingeniería de la infraestructura	Ciencias Marinas	Manzanillo	Profesional
Maestría en tecnologías de información	Telemática	Colima	Profesional
Maestría interinstitucional en agricultura protegida (PNPC)*	Ciencias Agropecuarias	Teomán	Profesional
Maestría en arquitectura (PNPC)	Arquitectura y Diseño	Coquimatlán	Investigación
Maestría interinstitucional en producción pecuaria (PNPC)*	Medicina Veterinaria y Zootecnia	Teomán	Investigación
Maestría en ingeniería de procesos (PNPC)	Ingeniería Mecánica y Eléctrica	Coquimatlán	Investigación
Maestría en ciencias médicas (PNPC)	Medicina	Colima	Investigación
Maestría en ciencias fisiológicas (PNPC)	Medicina	Colima	Investigación
Doctorado directo en relaciones transpacíficas	Economía	Villa de Álvarez	Investigación
Doctorado en ciencias médicas (PNPC)	Medicina	Colima	Investigación
Doctorado en ciencias fisiológicas (PNPC)	Medicina	Colima	Investigación
Doctorado directo en ciencias químicas (PNPC)	Ciencias Químicas	Coquimatlán	Investigación

\*Los programas interinstitucionales se realizan en colaboración con universidades públicas de la Región Centro Occidente de la ANUIES. Para la Maestría en agricultura protegida, el proceso de admisión se hará en la Universidad Autónoma de Nayarit, y para la Maestría en producción pecuaria, la solicitud se realizará a la Universidad de Guanajuato.

## PODRÁN PARTICIPAR

Los egresados de educación superior que cumplan con los requisitos de admisión establecidos en la presente convocatoria y en las convocatorias específicas de cada programa.

## CRITERIOS DE SELECCIÓN 2017

- Se aceptará a los aspirantes que cumplan los requisitos generales del proceso de admisión, de acuerdo con el número de espacios disponibles para cada programa educativo, considerando los resultados del proceso en orden descendente de puntuación.
- Es necesario verificar los requisitos de inscripción y los criterios de selección del programa educativo al que se pretende ingresar, pues existen requerimientos específicos que deberán ser atendidos por los aspirantes.

## OBSERVACIONES

- Los procedimientos para cada una de las actividades señaladas en el calendario se encuentran contenidas en las convocatorias específicas.
- Para la realización de los trámites de inscripción al proceso de admisión y del resto de las actividades, el interesado deberá acudir al plantel correspondiente en las fechas y horarios establecidos en cada uno de ellos.
- Ingresa a la convocatorias específica del programa de tu interés para consultar los requisitos y horarios de atención.

## REQUISITOS GENERALES

- Título y cédula profesional de estudios antecedentes
- Certificado de estudios previos
- Acta de nacimiento
- Promedio mínimo de 8.0 en los estudios previos
- Constancia de comprensión de lectura del inglés o de TOEFL con un puntaje de 400 puntos o más, de acuerdo a lo expresado en la convocatoria específica de cada programa.
- Resultado del EXANI III con mínimo 900 puntos
- Pago del proceso de admisión: \$850 (no incluye TOEFL ni curso propedéutico). Para los programas interinstitucionales, verificar el costo en la convocatoria específica.

### Calendario 2017

Inscripción al proceso de admisión	16 de mayo al 9 de junio
Llenado en línea de la solicitud del EXANI III	5 al 19 de junio
Aplicación del TOEFL en la Facultad de Lenguas Extranjeras*	28 de abril
Aplicación del EXANI III	23 de junio
Entrevistas y otras evaluaciones	1 al 30 de junio
Publicación de resultados	1 de agosto
Inscripciones de nuevo ingreso	1 al 4 de agosto
Inicio de clases	7 de agosto

\*La fecha límite de pago para tener derecho a examen es el 31 de marzo. El aspirante puede elegir otra fecha o sede, cuidando que los resultados estén a más tardar el 28 de mayo.

## INFORMES

DIRECCIÓN GENERAL DE EDUCACIÓN SUPERIOR  
Mtro. Benjamín Alcaraz Anguiano  
Teléfono: (312) 31 6 10 61 Extensión: 34110  
benjamin\_alcaraz@ucol.mx

Atentamente

*Estudia•Lucha•Trabaja*

DIRECCIÓN GENERAL DE EDUCACIÓN SUPERIOR

[VER TUTORIAL PARA REGISTRO AL EXANI III](#)

