

PRONTUARIO

Enero - Agosto 2017



**EDUCACIÓN CON
RESPONSABILIDAD
SOCIAL**

Coordinación de Planeación y Desarrollo Institucional

Directorio



José Eduardo Hernández Nava

Rector

Christian Jorge Torres Ortíz Zermeño

Secretario General

Coordinador General de Docencia

Luis Fernando Mancilla Fuentes

Director General de Educación Media Superior

Sara Gricelda Martínez Covarrubias

Directora General de Educación Superior

Martha Alicia Magaña Echeverría

Coordinadora de Planeación y Desarrollo Institucional

**Integrantes del equipo de asesoría, seguimiento
e integración de la Estadística Básica Enero 2017**

Alma Sugely González Iglesias

Roselia Avalos Benitez

Brenda Santillan Zamora

Lenin Omar de la O Alvarado

Coordinación de Planeación y Desarrollo Institucional

Contenido

Concentrados Institucionales	3
Matrícula por nivel educativo y reingreso.....	4
Matrícula por delegación y nivel educativo	5
Matrícula por área de conocimiento y nivel educativo	6
Eficiencia terminal por nivel educativo	7
Eficiencia de titulación por nivel educativo.....	7
Bachillerato	8
Matrícula de reingreso	9
Matrícula por semestre	12
Matrícula por área de conocimiento.....	19
Licenciatura	23
Matrícula de reingreso	24
Matrícula por semestre	27
Matrícula por área de conocimiento.....	38
Eficiencia terminal	43
Titulación.....	45
Posgrado	47
Matrícula por tipo de ingreso.....	48
Matrícula por semestre	51
Matrícula por área de conocimiento.....	56
Eficiencia terminal	59
Titulación.....	60

Estadística Educativa

Concentrados Institucionales

Enero-Agosto 2017

Concentrado institucional
Matrícula por nivel educativo y reingreso
Enero-Agosto 2017

Tabla No. 1.1.

Nivel educativo	Primer ingreso		Reingreso cohorte		Reingreso de otras cohortes		Total			Porcentaje
	Hombres	Mujeres	Hombres	Mujeres	Hombres	Mujeres	Hombres	Mujeres	Global	
Bachillerato	0	0	4943	5678	1386	1369	6,329	7,047	13,376	52.8
Licenciatura	0	0	5,015	5,387	621	323	5,636	5,710	11,346	44.8
Posgrado	26	41	285	206	35	36	346	283	629	2.5
· <i>Especialidad</i>	22	36	67	49	11	16	100	101	201	32.0
· <i>Maestría</i>	0	0	166	109	19	16	185	125	310	49.3
· <i>Doctorado</i>	4	5	52	48	5	4	61	57	118	18.8
Total	26	41	10,243	11,271	2,042	1,728	12,311	13,040	25,351	100
Bachilleratos Incorporados	0	0	198	155	18	14	216	169	385	100

Fuente: Sistema de Control Escolar de la Universidad de Colima (SICEUC).

Fecha de corte: 30 de Marzo de 2017.

Gráfica No. 1.1.



Concentrado institucional
Matrícula por delegación y nivel educativo
enero - agosto 2017

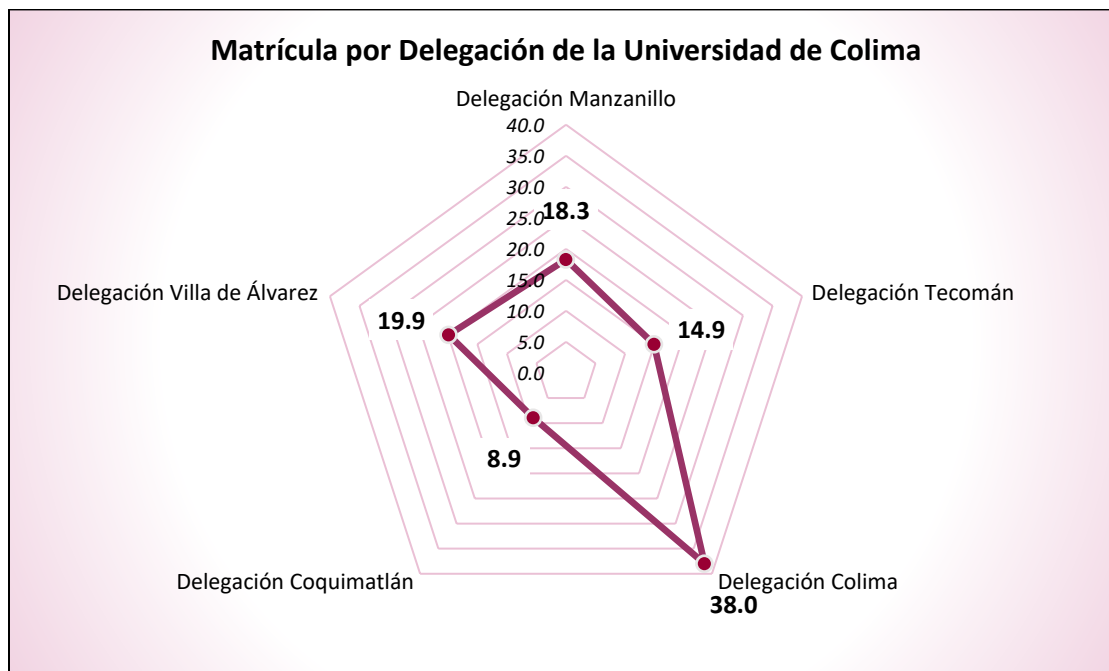
Tabla No. 1.2.

Delegación	Bachillerato	Licenciatura	Posgrado	Total	%
Delegación Manzanillo	2803	1783	48	4,634	18.3
Delegación Tecomán	2736	1032	15	3,783	14.9
Delegación Colima	3877	5311	441	9,629	38.0
Delegación Coquimatlán	325	1860	81	2,266	8.9
Delegación Villa de Álvarez	3635	1360	44	5,039	19.9
Total	13,376	11,346	629	25,351	100
Bachilleratos incorporados					
Delegación Manzanillo	148				38.4
Delegación Colima	215				55.8
Delegación Villa de Álvarez	22				5.7
Total	385				100

Fuente: Sistema de Control Escolar de la Universidad de Colima (SICEUC).

Fecha de corte: 30 de Marzo de 2017.

Gráfica No. 1.2.



Concentrado institucional
Matrícula por área de conocimiento y nivel educativo
enero - agosto 2017

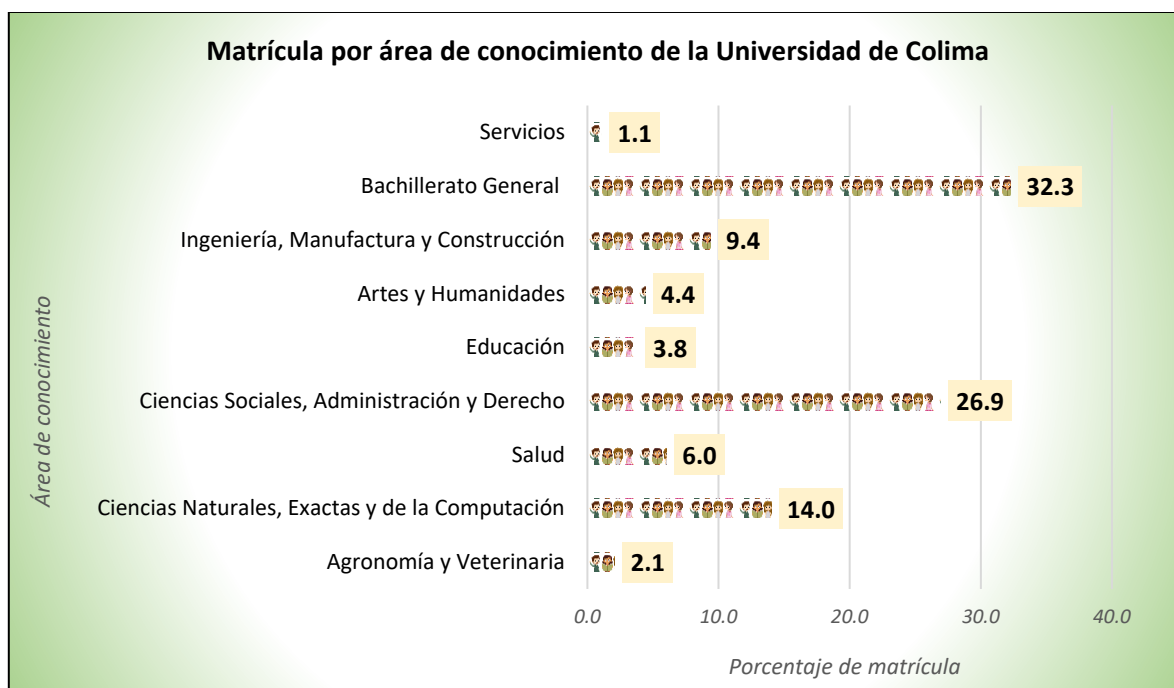
Tabla No. 1.3.

Área del conocimiento	Bachillerato	Licenciatura	Posgrado	Total	%
Agronomía y Veterinaria	0	520	9	529	2.1
Ciencias Naturales, Exactas y de la Computación	2,793	692	71	3556	14.0
Salud	180	1116	233	1,529	6.0
Ciencias Sociales, Administración y Derecho	1,536	5041	247	6,824	26.9
Educación	0	962	0	962	3.8
Artes y Humanidades	687	424	6	1,117	4.4
Ingeniería, Manufactura y Construcción	0	2311	63	2,374	9.4
Bachillerato General	8,180	-	-	8,180	32.3
Servicios	0	280	-	280	1.1
Total Bachillerato de la U de C	13,376	11,346	629	25,351	100
Bachilleratos incorporados					
Bachillerato General	385	-	-	385	100.00
Total Bachilleratos Incorporados	385	0	0	385	100

Fuente: Sistema de Control Escolar de la Universidad de Colima (SICEUC).

Fecha de corte: 30 de Marzo de 2017.

Tabla No. 1.3.



Concentrado institucional
Eficiencia terminal por nivel educativo
enero - agosto 2017

Tabla No. 1.4.

Nivel educativo	Egresados de la cohorte generacional			Primer ingreso	% Eficiencia terminal por cohorte	Egresados totales			% Eficiencia terminal global
	Hombres	Mujeres	Total			Hombres	Mujeres	Total	
Licenciatura	328	396	724	1,279	56.6	395	432	827	64.7
Posgrado	17	23	40	46	87.0	22	28	50	108.7
· <i>Especialidad</i>	9	5	14	16	87.5	10	5	15	93.8
· <i>Maestría</i>	8	13	21	25	84.0	12	18	30	120.0
· <i>Doctorado</i>	0	5	5	5	100.0	0	5	5	100.0
Total	345	419	764	1,325	57.7	417	460	877	66.2

Concentrado institucional
Eficiencia de titulación por nivel educativo
enero - agosto 2017

Tabla No. 1.5.

Nivel educativo	Primer ingreso	Titulados									Eficiencia de titulación por cohorte	Eficiencia de titulación global
		Titulados de la cohorte			Titulados de otras generaciones		Total de titulados por género					
		Hombres	Mujeres	Total	Hombres	Mujeres	Hombres	Mujeres	Total			
Licenciatura	1,085	258	269	527	31	23	289	292	581	48.6	53.5	
Posgrado	66	13	28	41	4	3	17	31	48	62.1	72.7	
· <i>Especialidad</i>	44	10	16	26	4	3	14	19	33	59.1	75.0	
· <i>Maestría</i>	14	1	8	9	0	0	1	8	9	64.3	64.3	
· <i>Doctorado</i>	8	2	4	6	0	0	2	4	6	75.0	75.0	
Total	1,151	271	297	568	35	26	306	323	629	49.3	54.6	

Estadística Educativa

Bachillerato

Enero-Agosto 2017

Nivel Medio Superior
Matrícula de reingreso
enero - agosto 2017

Tabla No. 2.1.

Escuela / Carrera	Matrícula de reingreso								
	Cohorte			Otras cohortes			Total		
	Hombre	Mujer	Total	Hombre	Mujer	Total	Hombre	Mujer	Total
Delegación Manzanillo	913	1077	1990	402	411	813	1315	1488	2803
BACHILLERATO 10	140	189	329	52	54	106	192	243	435
Bachillerato General	72	103	175	14	12	26	86	115	201
Técnico en Contabilidad	31	43	74	35	34	69	66	77	143
Bachillerato General Modalidad Semiescolarizado	37	43	80	3	8	11	40	51	91
BACHILLERATO 14	94	57	151	44	38	82	138	95	233
Bachillerato General	66	45	111	7	3	10	73	48	121
Técnico Analista Programador	28	12	40	37	35	72	65	47	112
BACHILLERATO 23	50	101	151	42	33	75	92	134	226
Bachillerato General	33	75	108	9	7	16	42	82	124
Técnico Analista Programador	17	26	43	33	26	59	50	52	102
BACHILLERATO 27	86	121	207	24	31	55	110	152	262
Bachillerato General	45	83	128	6	6	12	51	89	140
Técnico en Contabilidad	41	38	79	18	25	43	59	63	122
BACHILLERATO 28	42	35	77	17	16	33	59	51	110
Técnico en Contabilidad	42	35	77	17	16	33	59	51	110
BACHILLERATO 8	261	280	541	159	133	292	420	413	833
Bachillerato General	102	153	255	16	35	51	118	188	306
Técnico Analista Programador	29	8	37	73	20	93	102	28	130
Técnico en Contabilidad	85	84	169	43	63	106	128	147	275
Técnico en Dibujo	45	35	80	27	15	42	72	50	122
BACHILLERATO 9	191	190	381	60	83	143	251	273	524
Bachillerato General	78	84	162	7	6	13	85	90	175
Técnico Analista Químico	82	69	151	35	57	92	117	126	243
Técnico en Contabilidad	31	37	68	18	20	38	49	57	106
ESCUELA TÉCNICA DE ENFERMERÍA	49	104	153	4	23	27	53	127	180
Enfermera (o) General	49	104	153	4	23	27	53	127	180
Delegación Tecmán	1003	1152	2155	298	283	581	1301	1435	2736
BACHILLERATO 19	52	75	127	21	19	40	73	94	167
Bachillerato General	26	21	47	2	2	4	28	23	51
Técnico en Contabilidad	26	54	80	19	17	36	45	71	116
BACHILLERATO 20	292	367	659	100	98	198	392	465	857
Bachillerato General	116	183	299	7	7	14	123	190	313
Técnico Analista Químico	80	110	190	45	66	111	125	176	301
Técnico en Dibujo	96	74	170	48	25	73	144	99	243
BACHILLERATO 21	45	44	89	22	26	48	67	70	137
Técnico Analista Químico	45	44	89	22	26	48	67	70	137
BACHILLERATO 24	35	52	87	1	3	4	36	55	91
Bachillerato General	35	52	87	1	3	4	36	55	91
BACHILLERATO 26	63	49	112	0	2	2	63	51	114
Bachillerato General	63	49	112	0	2	2	63	51	114
BACHILLERATO 31	57	30	87	11	13	24	68	43	111
Técnico en Contabilidad	57	30	87	11	13	24	68	43	111
BACHILLERATO 5	263	335	598	96	89	185	359	424	783
Bachillerato General	145	227	372	12	17	29	157	244	401
Técnico Analista Programador	47	22	69	33	27	60	80	49	129
Técnico en Contabilidad	71	86	157	51	45	96	122	131	253

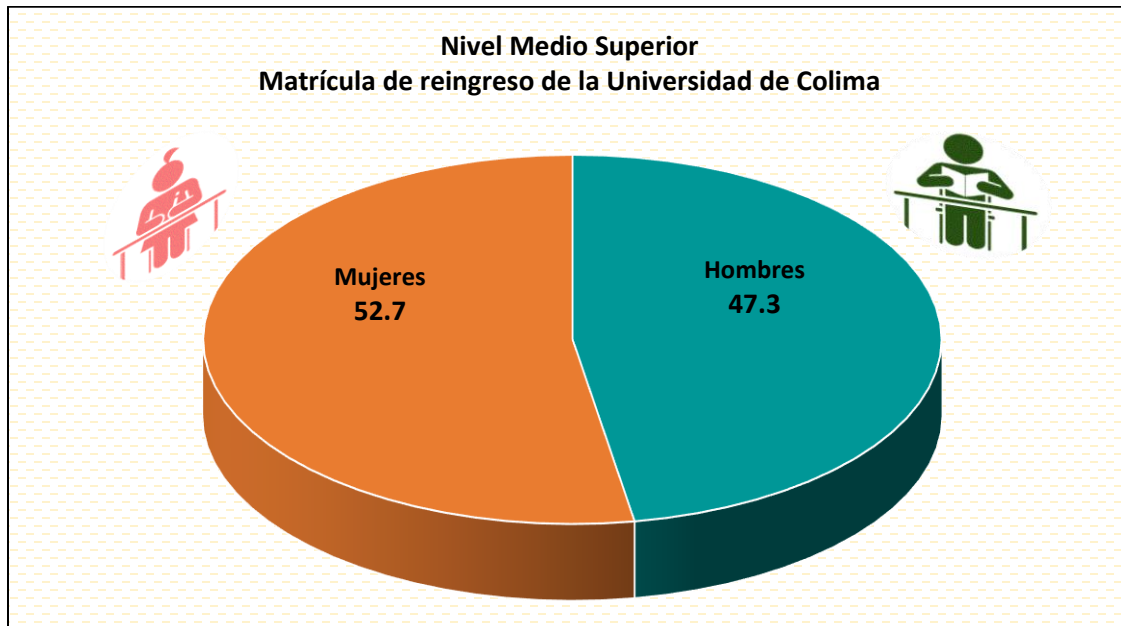
Escuela / Carrera	Matrícula de reingreso								
	Cohorte			Otras cohortes			Total		
	Hombre	Mujer	Total	Hombre	Mujer	Total	Hombre	Mujer	Total
BACHILLERATO 6	146	150	296	40	27	67	186	177	363
Bachillerato General	88	91	179	19	8	27	107	99	206
Técnico en Contabilidad	31	26	57	17	11	28	48	37	85
Bachillerato General Modalidad Semiescolarizado	27	33	60	4	8	12	31	41	72
BACHILLERATO 7	50	50	100	7	6	13	57	56	113
Bachillerato General	50	50	100	7	6	13	57	56	113
Delegación Colima	1561	1729	3290	306	281	587	1867	2010	3877
BACHILLERATO 1	498	556	1054	47	60	107	545	616	1161
Bachillerato General	487	530	1017	46	58	104	533	588	1121
Bachillerato General Bilingüe	11	26	37	1	2	3	12	28	40
BACHILLERATO 15	136	184	320	28	24	52	164	208	372
Bachillerato General	136	184	320	28	24	52	164	208	372
BACHILLERATO 2	353	445	798	139	114	253	492	559	1051
Bachillerato General	195	304	499	32	35	67	227	339	566
Técnico Analista Programador	158	141	299	107	79	186	265	220	485
BACHILLERATO 3	326	312	638	48	38	86	374	350	724
Bachillerato General	288	296	584	43	29	72	331	325	656
Bachillerato General Modalidad Semiescolarizado	38	16	54	5	9	14	43	25	68
BACHILLERATO 30	215	216	431	42	44	86	257	260	517
Bachillerato General	215	216	431	42	44	86	257	260	517
INSTITUTO UNIVERSITARIO DE BELLAS ARTES	33	16	49	2	1	3	35	17	52
Técnico en Artes con Especialidad en Música	33	16	49	2	1	3	35	17	52
Delegación Coahuila	158	147	305	13	7	20	171	154	325
BACHILLERATO 18	158	147	305	13	7	20	171	154	325
Bachillerato General	158	147	305	13	7	20	171	154	325
Delegación Villa de Álvarez	1308	1573	2881	367	387	754	1675	1960	3635
BACHILLERATO 11	83	103	186	28	22	50	111	125	236
Bachillerato General	41	63	104	5	4	9	46	67	113
Técnico en Contabilidad	42	40	82	23	18	41	65	58	123
BACHILLERATO 12	64	52	116	2	4	6	66	56	122
Técnico Analista Programador	64	52	116	2	4	6	66	56	122
BACHILLERATO 13	55	92	147	6	7	13	61	99	160
Bachillerato General	55	92	147	6	7	13	61	99	160
BACHILLERATO 16	286	353	639	114	139	253	400	492	892
Bachillerato General	144	212	356	38	53	91	182	265	447
Técnico Analista Químico	68	99	167	36	71	107	104	170	274
Técnico Analista Programador	60	28	88	40	15	55	100	43	143
Bachillerato General Cuatrimestral	14	14	28	0	0	0	14	14	28
BACHILLERATO 17	62	96	158	13	8	21	75	104	179
Bachillerato General	62	96	158	13	8	21	75	104	179
BACHILLERATO 22	101	156	257	27	30	57	128	186	314
Bachillerato General	74	108	182	4	12	16	78	120	198
Técnico Analista Químico	27	48	75	23	18	41	50	66	116
BACHILLERATO 25	68	56	124	37	28	65	105	84	189
Técnico Analista Programador	43	20	63	21	13	34	64	33	97
Técnico en Contabilidad	25	36	61	16	15	31	41	51	92
BACHILLERATO 29	50	47	97	3	4	7	53	51	104
Técnico Analista Programador	50	47	97	3	4	7	53	51	104
BACHILLERATO 32	71	68	139	13	16	29	84	84	168
Bachillerato General	71	68	139	13	16	29	84	84	168
BACHILLERATO 33	133	169	302	2	2	4	135	171	306
Bachillerato General	115	144	259	1	2	3	116	146	262
Bachillerato General Bilingüe	18	25	43	1	0	1	19	25	44

Escuela / Carrera	Matrícula de reingreso								
	Cohorte			Otras cohortes			Total		
	Hombre	Mujer	Total	Hombre	Mujer	Total	Hombre	Mujer	Total
BACHILLERATO 4	335	381	716	122	127	249	457	508	965
Bachillerato General	154	164	318	17	18	35	171	182	353
Bachillerato General Bilingüe	14	27	41	3	0	3	17	27	44
Técnico Analista Químico	81	106	187	41	70	111	122	176	298
Técnico en Dibujo	86	84	170	61	39	100	147	123	270
Subtotal Bachilleratos U. de C.	4943	5678	10621	1386	1369	2755	6329	7047	13376
Delegación Manzanillo	64	70	134	6	8	14	70	78	148
EDUCACIÓN INTEGRAL COLIMA A.C.	15	23	38	1	2	3	16	25	41
Bachillerato General	15	23	38	1	2	3	16	25	41
LICEO DELTA A.C.	10	4	14	2	2	4	12	6	18
Bachillerato General	10	4	14	2	2	4	12	6	18
INSTITUTO ESCOLAR MONTE CORONA	39	43	82	3	4	7	42	47	89
Bachillerato General	39	43	82	3	4	7	42	47	89
Delegación Colima	125	77	202	9	4	13	134	81	215
INSTITUTO COLIMENSE DE EDUCACIÓN BÁSICA S.C.	76	72	148	3	2	5	79	74	153
Bachillerato General	76	72	148	3	2	5	79	74	153
INSTITUTO FRAY PEDRO DE GANTE, A.C.	49	5	54	6	2	8	55	7	62
Bachillerato General	49	5	54	6	2	8	55	7	62
Delegación Villa de Álvarez	9	8	17	3	2	5	12	10	22
INSTITUTO MANUEL C. SILVA	9	8	17	3	2	5	12	10	22
Bachillerato General	9	8	17	3	2	5	12	10	22
Subtotal Incorporados	198	155	353	18	14	32	216	169	385
Total	5141	5833	10974	1404	1383	2787	6545	7216	13761

Fuente: Sistema de Control Escolar de la Universidad de Colima (SICEUC).

Fecha de corte: 30 de Marzo de 2017.

Gráfica No. 2.1.



Nivel Medio Superior
Matrícula por semestre
enero - agosto 2017

Tabla No. 2.2.

Escuela / Carrera	Semestre	Matrícula de reingreso								
		Cohorte			Otras cohortes			Total		
		Hombre	Mujer	Total	Hombre	Mujer	Total	Hombre	Mujer	Total
Delegación Manzanillo		913	1077	1990	402	411	813	1315	1488	2803
BACHILLERATO 10		140	189	329	52	54	106	192	243	435
Bachillerato General	2	29	39	68	1	1	2	30	40	70
	4	28	47	75	9	4	13	37	51	88
	6	15	17	32	4	7	11	19	24	43
	<i>Subtotal</i>	72	103	175	14	12	26	86	115	201
Técnico en Contabilidad	2	23	33	56	2	4	6	25	37	62
	4	8	10	18	4	8	12	12	18	30
	6	0	0	0	29	22	51	29	22	51
	<i>Subtotal</i>	31	43	74	35	34	69	66	77	143
Bachillerato General Modalidad Semiescolarizado	2	27	33	60	0	2	2	27	35	62
	4	10	10	20	3	6	9	13	16	29
	<i>Subtotal</i>	37	43	80	3	8	11	40	51	91
BACHILLERATO 14		94	57	151	44	38	82	138	95	233
Bachillerato General	2	30	11	41	3	2	5	33	13	46
	4	18	17	35	1	1	2	19	18	37
	6	18	17	35	3	0	3	21	17	38
	<i>Subtotal</i>	66	45	111	7	3	10	73	48	121
Técnico Analista Programador	2	28	12	40	1	3	4	29	15	44
	4	0	0	0	17	20	37	17	20	37
	6	0	0	0	19	12	31	19	12	31
	<i>Subtotal</i>	28	12	40	37	35	72	65	47	112
BACHILLERATO 23		50	101	151	42	33	75	92	134	226
Bachillerato General	2	13	33	46	1	1	2	14	34	48
	4	12	29	41	5	3	8	17	32	49
	6	8	13	21	3	3	6	11	16	27
	<i>Subtotal</i>	33	75	108	9	7	16	42	82	124
Técnico Analista Programador	2	17	26	43	0	1	1	17	27	44
	4	0	0	0	23	15	38	23	15	38
	6	0	0	0	10	10	20	10	10	20
	<i>Subtotal</i>	17	26	43	33	26	59	50	52	102
BACHILLERATO 27		86	121	207	24	31	55	110	152	262
Bachillerato General	2	15	29	44	1	1	2	16	30	46
	4	20	32	52	0	0	0	20	32	52
	6	10	22	32	5	5	10	15	27	42
	<i>Subtotal</i>	45	83	128	6	6	12	51	89	140
Técnico en Contabilidad	2	19	22	41	0	1	1	19	23	42
	4	22	16	38	2	3	5	24	19	43
	6	0	0	0	16	21	37	16	21	37
	<i>Subtotal</i>	41	38	79	18	25	43	59	63	122
BACHILLERATO 28		42	35	77	17	16	33	59	51	110
Técnico en Contabilidad	2	27	11	38	1	0	1	28	11	39
	4	15	24	39	1	0	1	16	24	40
	6	0	0	0	15	16	31	15	16	31
	<i>Subtotal</i>	42	35	77	17	16	33	59	51	110

Escuela / Carrera	Semestre	Matrícula de reingreso								
		Cohorte			Otras cohortes			Total		
		Hombre	Mujer	Total	Hombre	Mujer	Total	Hombre	Mujer	Total
BACHILLERATO 8		261	280	541	159	133	292	420	413	833
Bachillerato General	2	50	45	95	5	8	13	55	53	108
	4	36	56	92	4	16	20	40	72	112
	6	16	52	68	7	11	18	23	63	86
	<i>Subtotal</i>	102	153	255	16	35	51	118	188	306
Técnico Analista Programador	2	29	8	37	4	2	6	33	10	43
	4	0	0	0	34	12	46	34	12	46
	6	0	0	0	35	6	41	35	6	41
	<i>Subtotal</i>	29	8	37	73	20	93	102	28	130
Técnico en Contabilidad	2	53	37	90	2	7	9	55	44	99
	4	32	47	79	4	10	14	36	57	93
	6	0	0	0	37	46	83	37	46	83
	<i>Subtotal</i>	85	84	169	43	63	106	128	147	275
Técnico en Dibujo	2	22	22	44	3	1	4	25	23	48
	4	23	13	36	3	1	4	26	14	40
	6	0	0	0	21	13	34	21	13	34
	<i>Subtotal</i>	45	35	80	27	15	42	72	50	122
BACHILLERATO 9		191	190	381	60	83	143	251	273	524
Bachillerato General	2	33	31	64	0	2	2	33	33	66
	4	29	30	59	5	2	7	34	32	66
	6	16	23	39	2	2	4	18	25	43
	<i>Subtotal</i>	78	84	162	7	6	13	85	90	175
Técnico Analista Químico	2	50	27	77	2	2	4	52	29	81
	4	32	42	74	4	3	7	36	45	81
	6	0	0	0	29	52	81	29	52	81
	<i>Subtotal</i>	82	69	151	35	57	92	117	126	243
Técnico en Contabilidad	2	19	18	37	2	2	4	21	20	41
	4	12	19	31	1	0	1	13	19	32
	6	0	0	0	15	18	33	15	18	33
	<i>Subtotal</i>	31	37	68	18	20	38	49	57	106
ESCUELA TÉCNICA DE ENFERMERÍA		49	104	153	4	23	27	53	127	180
Enfermera (o) General	2	24	26	50	1	6	7	25	32	57
	4	13	27	40	1	3	4	14	30	44
	6	8	29	37	2	8	10	10	37	47
	8	4	22	26	0	6	6	4	28	32
	<i>Subtotal</i>	49	104	153	4	23	27	53	127	180
Delegación Tecomán		1003	1152	2155	298	283	581	1301	1435	2736
BACHILLERATO 19		52	75	127	21	19	40	73	94	167
Bachillerato General	2	14	9	23	1	1	2	15	10	25
	4	6	5	11	0	1	1	6	6	12
	6	6	7	13	1	0	1	7	7	14
	<i>Subtotal</i>	26	21	47	2	2	4	28	23	51
Técnico en Contabilidad	2	11	29	40	0	1	1	11	30	41
	4	15	25	40	1	0	1	16	25	41
	6	0	0	0	18	16	34	18	16	34
	<i>Subtotal</i>	26	54	80	19	17	36	45	71	116

Escuela / Carrera	Semestre	Matrícula de reingreso								
		Cohorte			Otras cohortes			Total		
		Hombre	Mujer	Total	Hombre	Mujer	Total	Hombre	Mujer	Total
BACHILLERATO 20		292	367	659	100	98	198	392	465	857
Bachillerato General	2	36	57	93	0	1	1	36	58	94
	4	45	53	98	6	3	9	51	56	107
	6	35	73	108	1	3	4	36	76	112
	<i>Subtotal</i>	116	183	299	7	7	14	123	190	313
Técnico Analista Químico	2	34	58	92	3	1	4	37	59	96
	4	46	52	98	3	6	9	49	58	107
	6	0	0	0	39	59	98	39	59	98
	<i>Subtotal</i>	80	110	190	45	66	111	125	176	301
Técnico en Dibujo	2	46	40	86	4	1	5	50	41	91
	4	50	34	84	4	4	8	54	38	92
	6	0	0	0	40	20	60	40	20	60
	<i>Subtotal</i>	96	74	170	48	25	73	144	99	243
BACHILLERATO 21		45	44	89	22	26	48	67	70	137
Técnico Analista Químico	2	21	24	45	3	2	5	24	26	50
	4	24	20	44	0	2	2	24	22	46
	6	0	0	0	19	22	41	19	22	41
	<i>Subtotal</i>	45	44	89	22	26	48	67	70	137
BACHILLERATO 24		35	52	87	1	3	4	36	55	91
Bachillerato General	2	15	20	35	0	1	1	15	21	36
	4	7	16	23	1	0	1	8	16	24
	6	13	16	29	0	2	2	13	18	31
	<i>Subtotal</i>	35	52	87	1	3	4	36	55	91
BACHILLERATO 26		63	49	112	0	2	2	63	51	114
Bachillerato General	2	22	16	38	0	1	1	22	17	39
	4	26	16	42	0	0	0	26	16	42
	6	15	17	32	0	1	1	15	18	33
	<i>Subtotal</i>	63	49	112	0	2	2	63	51	114
BACHILLERATO 31		57	30	87	11	13	24	68	43	111
Técnico en Contabilidad	2	33	15	48	0	0	0	33	15	48
	4	24	15	39	0	2	2	24	17	41
	6	0	0	0	11	11	22	11	11	22
	<i>Subtotal</i>	57	30	87	11	13	24	68	43	111
BACHILLERATO 5		263	335	598	96	89	185	359	424	783
Bachillerato General	2	57	91	148	3	7	10	60	98	158
	4	75	78	153	7	5	12	82	83	165
	6	13	58	71	2	5	7	15	63	78
	<i>Subtotal</i>	145	227	372	12	17	29	157	244	401
Técnico Analista Programador	2	23	9	32	1	0	1	24	9	33
	4	24	13	37	4	1	5	28	14	42
	6	0	0	0	28	26	54	28	26	54
	<i>Subtotal</i>	47	22	69	33	27	60	80	49	129
Técnico en Contabilidad	2	31	45	76	3	3	6	34	48	82
	4	40	41	81	5	5	10	45	46	91
	6	0	0	0	43	37	80	43	37	80
	<i>Subtotal</i>	71	86	157	51	45	96	122	131	253
BACHILLERATO 6		146	150	296	40	27	67	186	177	363
Bachillerato General	2	35	36	71	4	1	5	39	37	76
	4	32	35	67	8	6	14	40	41	81
	6	21	20	41	7	1	8	28	21	49
	<i>Subtotal</i>	88	91	179	19	8	27	107	99	206
Técnico en Contabilidad	2	22	14	36	3	0	3	25	14	39
	4	9	12	21	4	3	7	13	15	28
	6	0	0	0	10	8	18	10	8	18
	<i>Subtotal</i>	31	26	57	17	11	28	48	37	85
Bachillerato General Modalidad Semiescolarizado	2	20	20	40	0	0	0	20	20	40
	4	7	13	20	4	8	12	11	21	32
	<i>Subtotal</i>	27	33	60	4	8	12	31	41	72

Escuela / Carrera	Semestre	Matrícula de reingreso								
		Cohorte			Otras cohortes			Total		
		Hombre	Mujer	Total	Hombre	Mujer	Total	Hombre	Mujer	Total
BACHILLERATO 7		50	50	100	7	6	13	57	56	113
Bachillerato General	2	20	23	43	1	5	6	21	28	49
	4	21	17	38	3	1	4	24	18	42
	6	9	10	19	3	0	3	12	10	22
	Subtotal	50	50	100	7	6	13	57	56	113
Delegación Colima		1561	1729	3290	306	281	587	1867	2010	3877
BACHILLERATO 1		498	556	1054	47	60	107	545	616	1161
Bachillerato General	2	212	156	368	5	7	12	217	163	380
	4	161	187	348	17	27	44	178	214	392
	6	114	187	301	24	24	48	138	211	349
	Subtotal	487	530	1017	46	58	104	533	588	1121
Bachillerato General Bilingüe	4	11	26	37	1	2	3	12	28	40
	Subtotal	11	26	37	1	2	3	12	28	40
BACHILLERATO 15		136	184	320	28	24	52	164	208	372
Bachillerato General	2	56	72	128	5	9	14	61	81	142
	4	49	63	112	12	6	18	61	69	130
	6	31	49	80	11	9	20	42	58	100
	Subtotal	136	184	320	28	24	52	164	208	372
BACHILLERATO 2		353	445	798	139	114	253	492	559	1051
Bachillerato General	2	65	122	187	5	1	6	70	123	193
	4	68	78	146	13	23	36	81	101	182
	6	62	104	166	14	11	25	76	115	191
	Subtotal	195	304	499	32	35	67	227	339	566
Técnico Analista Programador	2	85	85	170	1	1	2	86	86	172
	4	73	56	129	19	17	36	92	73	165
	6	0	0	0	87	61	148	87	61	148
	Subtotal	158	141	299	107	79	186	265	220	485
BACHILLERATO 3		326	312	638	48	38	86	374	350	724
Bachillerato General	2	80	94	174	6	7	13	86	101	187
	4	112	102	214	19	5	24	131	107	238
	6	96	100	196	18	17	35	114	117	231
	Subtotal	288	296	584	43	29	72	331	325	656
Bachillerato General Modalidad Semiescolarizado	2	23	6	29	2	2	4	25	8	33
	4	15	10	25	3	7	10	18	17	35
	Subtotal	38	16	54	5	9	14	43	25	68
BACHILLERATO 30		215	216	431	42	44	86	257	260	517
Bachillerato General	2	97	66	163	10	11	21	107	77	184
	4	61	83	144	14	9	23	75	92	167
	6	57	67	124	18	24	42	75	91	166
	Subtotal	215	216	431	42	44	86	257	260	517
INSTITUTO UNIVERSITARIO DE BELLAS ARTES		33	16	49	2	1	3	35	17	52
Técnico en Artes con Especialidad en Música	2	16	6	22	0	0	0	16	6	22
	4	6	5	11	1	1	2	7	6	13
	6	11	5	16	1	0	1	12	5	17
	Subtotal	33	16	49	2	1	3	35	17	52
Delegación Coahuila		158	147	305	13	7	20	171	154	325
BACHILLERATO 18		158	147	305	13	7	20	171	154	325
Bachillerato General	2	64	53	117	3	1	4	67	54	121
	4	58	55	113	3	3	6	61	58	119
	6	36	39	75	7	3	10	43	42	85
	Subtotal	158	147	305	13	7	20	171	154	325

Escuela / Carrera	Semestre	Matrícula de reingreso								
		Cohorte			Otras cohortes			Total		
		Hombre	Mujer	Total	Hombre	Mujer	Total	Hombre	Mujer	Total
Delegación Villa de Álvarez		1308	1573	2881	367	387	754	1675	1960	3635
BACHILLERATO 11		83	103	186	28	22	50	111	125	236
Bachillerato General	2	14	21	35	1	0	1	15	21	36
	4	17	28	45	1	2	3	18	30	48
	6	10	14	24	3	2	5	13	16	29
	<i>Subtotal</i>	41	63	104	5	4	9	46	67	113
Técnico en Contabilidad	2	21	22	43	4	0	4	25	22	47
	4	21	18	39	6	0	6	27	18	45
	6	0	0	0	13	18	31	13	18	31
	<i>Subtotal</i>	42	40	82	23	18	41	65	58	123
BACHILLERATO 12		64	52	116	2	4	6	66	56	122
Técnico Analista Programador	2	18	21	39	0	1	1	18	22	40
	4	24	17	41	2	3	5	26	20	46
	6	22	14	36	0	0	0	22	14	36
	<i>Subtotal</i>	64	52	116	2	4	6	66	56	122
BACHILLERATO 13		55	92	147	6	7	13	61	99	160
Bachillerato General	2	17	33	50	2	1	3	19	34	53
	4	18	33	51	2	4	6	20	37	57
	6	20	26	46	2	2	4	22	28	50
	<i>Subtotal</i>	55	92	147	6	7	13	61	99	160
BACHILLERATO 16		286	353	639	114	139	253	400	492	892
Bachillerato General	2	58	86	144	7	8	15	65	94	159
	4	56	64	120	11	20	31	67	84	151
	6	30	62	92	20	25	45	50	87	137
	<i>Subtotal</i>	144	212	356	38	53	91	182	265	447
Técnico Analista Químico	2	34	55	89	4	4	8	38	59	97
	4	34	44	78	7	9	16	41	53	94
	6	0	0	0	25	58	83	25	58	83
	<i>Subtotal</i>	68	99	167	36	71	107	104	170	274
Técnico Analista Programador	2	29	18	47	1	2	3	30	20	50
	4	31	10	41	4	3	7	35	13	48
	6	0	0	0	35	10	45	35	10	45
	<i>Subtotal</i>	60	28	88	40	15	55	100	43	143
Bachillerato General Cuatrimestral	6	14	14	28	0	0	0	14	14	28
	<i>Subtotal</i>	14	14	28	0	0	0	14	14	28
BACHILLERATO 17		62	96	158	13	8	21	75	104	179
Bachillerato General	2	31	40	71	0	1	1	31	41	72
	4	11	31	42	7	3	10	18	34	52
	6	20	25	45	6	4	10	26	29	55
	<i>Subtotal</i>	62	96	158	13	8	21	75	104	179
BACHILLERATO 22		101	156	257	27	30	57	128	186	314
Bachillerato General	2	29	49	78	0	4	4	29	53	82
	4	24	49	73	3	7	10	27	56	83
	6	21	10	31	1	1	2	22	11	33
	<i>Subtotal</i>	74	108	182	4	12	16	78	120	198
Técnico Analista Químico	2	11	20	31	1	0	1	12	20	32
	4	16	28	44	0	1	1	16	29	45
	6	0	0	0	22	17	39	22	17	39
	<i>Subtotal</i>	27	48	75	23	18	41	50	66	116
BACHILLERATO 25		68	56	124	37	28	65	105	84	189
Técnico Analista Programador	2	25	14	39	0	0	0	25	14	39
	4	18	6	24	1	0	1	19	6	25
	6	0	0	0	20	13	33	20	13	33
	<i>Subtotal</i>	43	20	63	21	13	34	64	33	97
Técnico en Contabilidad	2	15	21	36	3	0	3	18	21	39
	4	10	15	25	6	1	7	16	16	32
	6	0	0	0	7	14	21	7	14	21
	<i>Subtotal</i>	25	36	61	16	15	31	41	51	92

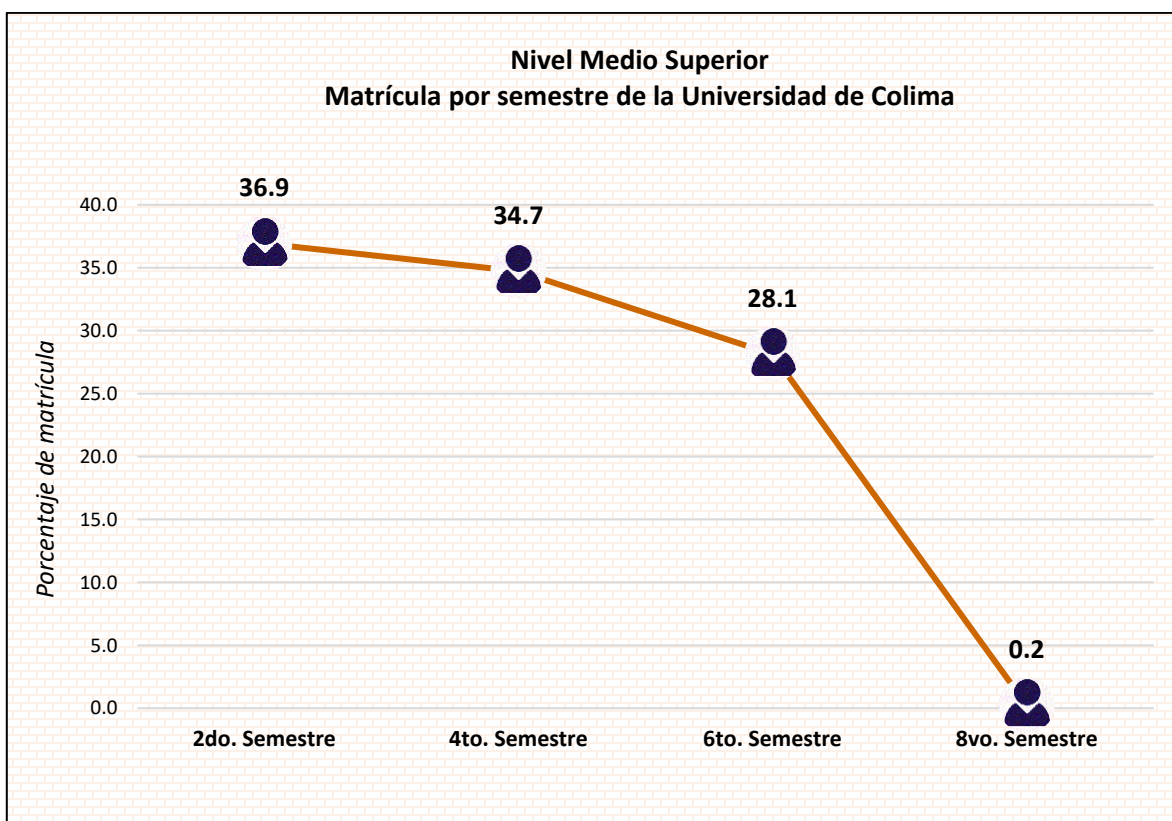
Escuela / Carrera	Semestre	Matrícula de reingreso								
		Cohorte			Otras cohortes			Total		
		Hombre	Mujer	Total	Hombre	Mujer	Total	Hombre	Mujer	Total
BACHILLERATO 29		50	47	97	3	4	7	53	51	104
Técnico Analista Programador	2	20	22	42	0	1	1	20	23	43
	4	20	16	36	2	2	4	22	18	40
	6	10	9	19	1	1	2	11	10	21
	Subtotal	50	47	97	3	4	7	53	51	104
BACHILLERATO 32		71	68	139	13	16	29	84	84	168
Bachillerato General	2	42	28	70	4	1	5	46	29	75
	4	13	21	34	4	8	12	17	29	46
	6	16	19	35	5	7	12	21	26	47
	Subtotal	71	68	139	13	16	29	84	84	168
BACHILLERATO 33		133	169	302	2	2	4	135	171	306
Bachillerato General	2	115	144	259	1	2	3	116	146	262
	Subtotal	115	144	259	1	2	3	116	146	262
Bachillerato General Bilingüe	2	18	25	43	1	0	1	19	25	44
	Subtotal	18	25	43	1	0	1	19	25	44
BACHILLERATO 4		335	381	716	122	127	249	457	508	965
Bachillerato General	2	43	59	102	2	2	4	45	61	106
	4	74	63	137	10	11	21	84	74	158
	6	37	42	79	5	5	10	42	47	89
	Subtotal	154	164	318	17	18	35	171	182	353
Bachillerato General Bilingüe	4	14	27	41	3	0	3	17	27	44
	Subtotal	14	27	41	3	0	3	17	27	44
Técnico Analista Químico	2	39	55	94	0	2	2	39	57	96
	4	42	51	93	7	8	15	49	59	108
	6	0	0	0	34	60	94	34	60	94
	Subtotal	81	106	187	41	70	111	122	176	298
Técnico en Dibujo	2	39	51	90	0	0	0	39	51	90
	4	47	33	80	3	8	11	50	41	91
	6	0	0	0	58	31	89	58	31	89
	Subtotal	86	84	170	61	39	100	147	123	270
Subtotal Bachilleratos U. de C.		4943	5678	10621	1386	1369	2755	6329	7047	13376
Delegación Manzanillo		64	70	134	6	8	14	70	78	148
EDUCACIÓN INTEGRAL COLIMA A.C.		15	23	38	1	2	3	16	25	41
Bachillerato General	2	9	6	15	0	0	0	9	6	15
	4	4	11	15	0	0	0	4	11	15
	6	2	6	8	1	2	3	3	8	11
	Subtotal	15	23	38	1	2	3	16	25	41
LICEO DELTA A.C.		10	4	14	2	2	4	12	6	18
Bachillerato General	2	2	1	3	0	0	0	2	1	3
	4	5	0	5	1	1	2	6	1	7
	6	3	3	6	1	1	2	4	4	8
	Subtotal	10	4	14	2	2	4	12	6	18
INSTITUTO ESCOLAR MONTE CORONA		39	43	82	3	4	7	42	47	89
Bachillerato General	2	13	19	32	0	0	0	13	19	32
	4	14	11	25	2	2	4	16	13	29
	6	12	13	25	1	2	3	13	15	28
	Subtotal	39	43	82	3	4	7	42	47	89
Delegación Colima		125	77	202	9	4	13	134	81	215
INSTITUTO COLIMENSE DE EDUCACIÓN BÁSICA S.C.		76	72	148	3	2	5	79	74	153
Bachillerato General	2	29	31	60	0	0	0	29	31	60
	4	22	19	41	2	2	4	24	21	45
	6	25	22	47	1	0	1	26	22	48
	Subtotal	76	72	148	3	2	5	79	74	153
INSTITUTO FRAY PEDRO DE GANTE, A.C.		49	5	54	6	2	8	55	7	62
Bachillerato General	2	19	0	19	0	0	0	19	0	19
	4	15	0	15	1	0	1	16	0	16
	6	15	5	20	5	2	7	20	7	27
	Subtotal	49	5	54	6	2	8	55	7	62

Escuela / Carrera	Semestre	Matrícula de reingreso								
		Cohorte			Otras cohortes			Total		
		Hombre	Mujer	Total	Hombre	Mujer	Total	Hombre	Mujer	Total
Delegación Villa de Álvarez		9	8	17	3	2	5	12	10	22
INSTITUTO MANUEL C. SILVA		9	8	17	3	2	5	12	10	22
Bachillerato General	2	6	6	12	0	0	0	6	6	12
	6	3	2	5	3	2	5	6	4	10
	<i>Subtotal</i>	9	8	17	3	2	5	12	10	22
Subtotal Bachilleratos Incorporados		198	155	353	18	14	32	216	169	385
Total		5141	5833	10974	1404	1383	2787	6545	7216	13761

Fuente: Sistema de Control Escolar de la Universidad de Colima (SICEUC).

Fecha de corte: 30 de Marzo de 2017.

Gráfica 2.2.



Nivel Medio Superior
Matrícula por área de conocimiento
enero - agosto 2017

Tabla No. 2.3.

Área de conocimiento / Escuela	Programa educativo	Matrícula de reingreso								
		Cohorte			Otras cohortes			Total		
		Hombre	Mujer	Total	Hombre	Mujer	Total	Hombre	Mujer	Total
Área: Bachillerato General		3114	3840	6954	408	431	839	3522	4271	7793
BACHILLERATO 1	Bachillerato General	487	530	1017	46	58	104	533	588	1121
BACHILLERATO 10		72	103	175	14	12	26	86	115	201
BACHILLERATO 11		41	63	104	5	4	9	46	67	113
BACHILLERATO 13		55	92	147	6	7	13	61	99	160
BACHILLERATO 14		66	45	111	7	3	10	73	48	121
BACHILLERATO 15		136	184	320	28	24	52	164	208	372
BACHILLERATO 16		144	212	356	38	53	91	182	265	447
BACHILLERATO 17		62	96	158	13	8	21	75	104	179
BACHILLERATO 18		158	147	305	13	7	20	171	154	325
BACHILLERATO 19		26	21	47	2	2	4	28	23	51
BACHILLERATO 2		195	304	499	32	35	67	227	339	566
BACHILLERATO 20		116	183	299	7	7	14	123	190	313
BACHILLERATO 22		74	108	182	4	12	16	78	120	198
BACHILLERATO 23		33	75	108	9	7	16	42	82	124
BACHILLERATO 24		35	52	87	1	3	4	36	55	91
BACHILLERATO 26		63	49	112	0	2	2	63	51	114
BACHILLERATO 27		45	83	128	6	6	12	51	89	140
BACHILLERATO 3		288	296	584	43	29	72	331	325	656
BACHILLERATO 30		215	216	431	42	44	86	257	260	517
BACHILLERATO 32		71	68	139	13	16	29	84	84	168
BACHILLERATO 33		115	144	259	1	2	3	116	146	262
BACHILLERATO 4		154	164	318	17	18	35	171	182	353
BACHILLERATO 5		145	227	372	12	17	29	157	244	401
BACHILLERATO 6		88	91	179	19	8	27	107	99	206
BACHILLERATO 7		50	50	100	7	6	13	57	56	113
BACHILLERATO 8		102	153	255	16	35	51	118	188	306
BACHILLERATO 9		78	84	162	7	6	13	85	90	175
Área: Bachillerato General			43	78	121	5	2	7	48	80
BACHILLERATO 1	Bachillerato General Bilingüe	11	26	37	1	2	3	12	28	40
BACHILLERATO 4		14	27	41	3	0	3	17	27	44
BACHILLERATO 33		18	25	43	1	0	1	19	25	44
Área: Bachillerato General		102	92	194	12	25	37	114	117	231
BACHILLERATO 10	Bachillerato General Semiescolarizado	37	43	80	3	8	11	40	51	91
BACHILLERATO 6		27	33	60	4	8	12	31	41	72
BACHILLERATO 3		38	16	54	5	9	14	43	25	68

Área de conocimiento / Escuela	Programa educativo	Matrícula de reingreso								
		Cohorte			Otras cohortes			Total		
		Hombre	Mujer	Total	Hombre	Mujer	Total	Hombre	Mujer	Total
Área: Bachillerato General		14	14	28	0	0	0	14	14	28
BACHILLERATO 16	Bachillerato General Cuatrimestral	14	14	28	0	0	0	14	14	28
Área: Ciencias Naturales, Exactas y de la Computación		496	356	852	349	223	572	845	579	1424
BACHILLERATO 12	Técnico Analista Programador	64	52	116	2	4	6	66	56	122
BACHILLERATO 14		28	12	40	37	35	72	65	47	112
BACHILLERATO 16		60	28	88	40	15	55	100	43	143
BACHILLERATO 2		158	141	299	107	79	186	265	220	485
BACHILLERATO 23		17	26	43	33	26	59	50	52	102
BACHILLERATO 25		43	20	63	21	13	34	64	33	97
BACHILLERATO 29		50	47	97	3	4	7	53	51	104
BACHILLERATO 5		47	22	69	33	27	60	80	49	129
BACHILLERATO 8		29	8	37	73	20	93	102	28	130
Área: Ciencias Naturales, Exactas y de la Computación		383	476	859	202	308	510	585	784	1369
BACHILLERATO 16	Técnico Analista Químico	68	99	167	36	71	107	104	170	274
BACHILLERATO 20		80	110	190	45	66	111	125	176	301
BACHILLERATO 21		45	44	89	22	26	48	67	70	137
BACHILLERATO 22		27	48	75	23	18	41	50	66	116
BACHILLERATO 4		81	106	187	41	70	111	122	176	298
BACHILLERATO 9		82	69	151	35	57	92	117	126	243
Área: Ciencias Sociales, Administración y Derecho		482	509	991	268	277	545	750	786	1536
BACHILLERATO 10	Técnico en Contabilidad	31	43	74	35	34	69	66	77	143
BACHILLERATO 11		42	40	82	23	18	41	65	58	123
BACHILLERATO 19		26	54	80	19	17	36	45	71	116
BACHILLERATO 25		25	36	61	16	15	31	41	51	92
BACHILLERATO 27		41	38	79	18	25	43	59	63	122
BACHILLERATO 28		42	35	77	17	16	33	59	51	110
BACHILLERATO 31		57	30	87	11	13	24	68	43	111
BACHILLERATO 5		71	86	157	51	45	96	122	131	253
BACHILLERATO 6		31	26	57	17	11	28	48	37	85
BACHILLERATO 8		85	84	169	43	63	106	128	147	275
BACHILLERATO 9		31	37	68	18	20	38	49	57	106
Área: Artes y Humanidades			227	193	420	136	79	215	363	272
BACHILLERATO 20	Técnico en Dibujo	96	74	170	48	25	73	144	99	243
BACHILLERATO 4		86	84	170	61	39	100	147	123	270
BACHILLERATO 8		45	35	80	27	15	42	72	50	122

Área de conocimiento / Escuela	Programa educativo	Matrícula de reingreso								
		Cohorte			Otras cohortes			Total		
		Hombre	Mujer	Total	Hombre	Mujer	Total	Hombre	Mujer	Total
Área: Artes y Humanidades		33	16	49	2	1	3	35	17	52
INSTITUTO UNIVERSITARIO DE BELLAS ARTES	Técnico en Artes con especialidad en Música	33	16	49	2	1	3	35	17	52
Área: Salud		49	104	153	4	23	27	53	127	180
ESCUELA TÉCNICA DE ENFERMERÍA	Enfermera (o) General	49	104	153	4	23	27	53	127	180
Subtotal Bachilleratos U de C		4943	5678	10621	1386	1369	2755	6329	7047	13376
Área: Bachillerato General		198	155	353	18	14	32	216	169	385
EDUCACIÓN INTEGRAL COLIMA A.C.	Bachillerato General	15	23	38	1	2	3	16	25	41
INSTITUTO COLIMENSE DE EDUCACIÓN BÁSICA S.C.		76	72	148	3	2	5	79	74	153
INSTITUTO FRAY PEDRO DE GANTE, A.C.		49	5	54	6	2	8	55	7	62
INSTITUTO MANUEL C. SILVA		9	8	17	3	2	5	12	10	22
LICEO DELTA A.C.		10	4	14	2	2	4	12	6	18
INSTITUTO ESCOLAR MONTE CORONA		39	43	82	3	4	7	42	47	89
Subtotal Bachilleratos Incorporados			198	155	353	18	14	32	216	169
Total		5141	5833	10974	1404	1383	2787	6545	7216	13761

Fuente: Sistema de Control Escolar de la Universidad de Colima (SICEUC).

Fecha de corte: 30 de Marzo de 2017.

Gráfica No. 2.3.



Estadística Educativa

Licenciatura

Enero-Agosto 2017

Nivel Superior - Licenciatura
Matrícula de reingreso
enero - agosto 2017

Tabla No. 3.1.

Escuela / Carrera	Matrícula de reingreso								
	Cohorte			Otras cohortes			Total		
	Hombre	Mujer	Total	Hombre	Mujer	Total	Hombre	Mujer	Total
Delegación Manzanillo	837	815	1652	101	30	131	938	845	1783
ESCUELA DE TURISMO Y GASTRONOMÍA	75	135	210	4	3	7	79	138	217
Licenciado en Gastronomía	43	63	106	1	1	2	44	64	108
Licenciado en Gestión Turística	32	72	104	3	2	5	35	74	109
FACULTAD DE CIENCIAS MARINAS	85	94	179	18	7	25	103	101	204
Ingeniero Oceánico	44	29	73	11	4	15	55	33	88
Licenciado en Administración de Recursos Marinos	4	6	10	3	0	3	7	6	13
Licenciado en Oceanología	13	25	38	4	3	7	17	28	45
Licenciatura en Gestión de Recursos Marinos y Portuarios	24	34	58	0	0	0	24	34	58
FACULTAD DE COMERCIO EXTERIOR	221	307	528	14	7	21	235	314	549
Licenciado en Aduanas	114	134	248	7	2	9	121	136	257
Licenciado en Comercio Exterior	107	173	280	7	5	12	114	178	292
FACULTAD DE CONTABILIDAD Y ADMINISTRACIÓN MANZANILLO	209	238	447	18	12	30	227	250	477
Contador Público	90	126	216	8	7	15	98	133	231
Licenciado en Administración	50	49	99	3	2	5	53	51	104
Licenciado en Administración de Empresas	36	48	84	5	3	8	41	51	92
Licenciado en Gestión de Negocios Digitales	21	9	30	0	0	0	21	9	30
Licenciado en Informática Administrativa	12	6	18	2	0	2	14	6	20
FACULTAD DE INGENIERÍA ELECTROMECÁNICA	247	41	288	47	1	48	294	42	336
Ingeniero Mecánico Electricista	83	4	87	15	0	15	98	4	102
Ingeniero en Comunicaciones y Electrónica	10	3	13	4	0	4	14	3	17
Ingeniero en Mecatrónica	88	15	103	13	0	13	101	15	116
Ingeniero en Sistemas Computacionales	40	14	54	15	1	16	55	15	70
Ingeniero en Tecnologías Electrónicas	26	5	31	0	0	0	26	5	31
Delegación Tecmán	576	379	955	53	24	77	629	403	1032
FACULTAD DE CIENCIAS BIOLÓGICAS Y AGROPECUARIAS	264	82	346	17	4	21	281	86	367
Ingeniero Agrónomo	234	49	283	14	2	16	248	51	299
Licenciado en Biología	30	33	63	3	2	5	33	35	68
FACULTAD DE CONTABILIDAD Y ADMINISTRACIÓN TECOMÁN	206	210	416	19	9	28	225	219	444
Contador Público	56	72	128	3	4	7	59	76	135
Licenciado en Administración	95	122	217	10	4	14	105	126	231
Licenciado en Gestión de Negocios Digitales	23	12	35	2	0	2	25	12	37
Licenciado en Informática Administrativa	32	4	36	4	1	5	36	5	41
FACULTAD DE MEDICINA VETERINARIA Y ZOOTECNIA	106	87	193	17	11	28	123	98	221
Médico Veterinario Zootecnista	106	87	193	17	11	28	123	98	221
Delegación Colima	2120	2844	4964	188	159	347	2308	3003	5311
ESCUELA DE MERCADOTECNIA	179	191	370	18	13	31	197	204	401
Licenciado en Mercadotecnia	97	85	182	10	8	18	107	93	200
Licenciado en Publicidad y Relaciones Públicas	82	106	188	8	5	13	90	111	201
FACULTAD DE CIENCIAS	54	40	94	5	5	10	59	45	104
Licenciado en Ciencia Ambiental y Gestión de Riesgos	27	28	55	4	5	9	31	33	64
Licenciado en Física	18	8	26	1	0	1	19	8	27
Licenciado en Matemáticas	9	4	13	0	0	0	9	4	13
FACULTAD DE CIENCIAS DE LA EDUCACIÓN	283	312	595	26	25	51	309	337	646
Licenciado en Educación Especial	37	214	251	1	3	4	38	217	255
Licenciado en Educación Física y Deporte	216	52	268	11	1	12	227	53	280
Licenciado en Educación Media especializado en Matemáticas	16	34	50	3	5	8	19	39	58
Licenciado en enseñanza de las Matemáticas	14	12	26	11	16	27	25	28	53

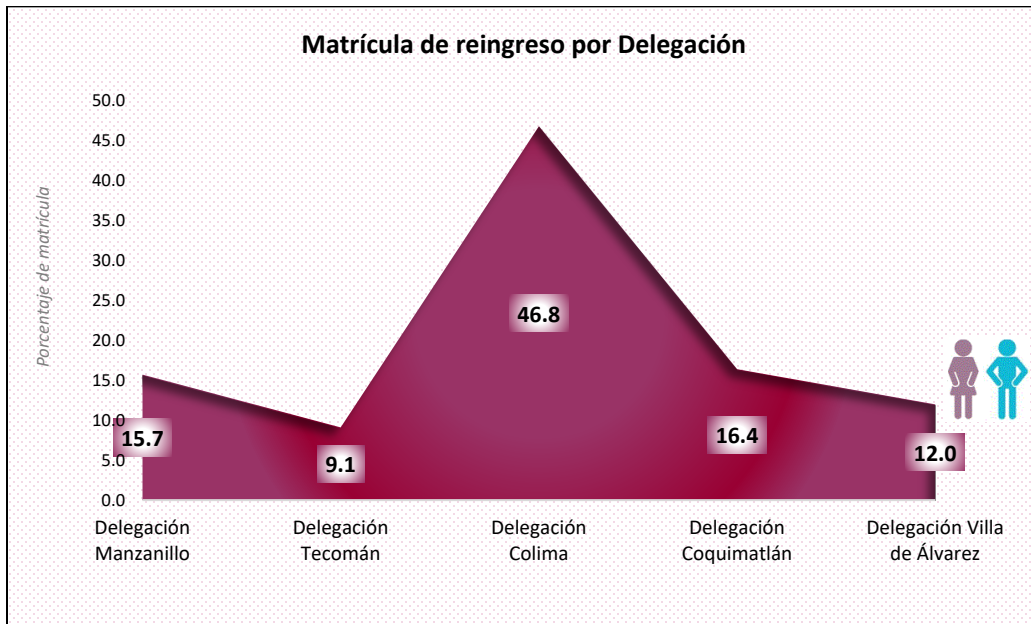
Escuela / Carrera	Matrícula de reingreso								
	Cohorte			Otras cohortes			Total		
	Hombre	Mujer	Total	Hombre	Mujer	Total	Hombre	Mujer	Total
FACULTAD DE CIENCIAS POLÍTICAS Y SOCIALES	156	175	331	11	9	20	167	184	351
Licenciado en Administración Pública y Ciencia Política	119	94	213	8	5	13	127	99	226
Licenciado en Relaciones Internacionales	37	81	118	3	4	7	40	85	125
FACULTAD DE CONTABILIDAD Y ADMINISTRACIÓN COLIMA	229	313	542	24	13	37	253	326	579
Contador Público	115	156	271	13	7	20	128	163	291
Licenciado en Administración	114	157	271	11	6	17	125	163	288
FACULTAD DE DERECHO	130	208	338	12	21	33	142	229	371
Licenciado en Derecho	130	208	338	12	21	33	142	229	371
FACULTAD DE ENFERMERÍA	99	268	367	4	5	9	103	273	376
Licenciado en Enfermería	99	268	367	4	5	9	103	273	376
FACULTAD DE LETRAS Y COMUNICACIÓN	121	172	293	14	10	24	135	182	317
Licenciado en Comunicación	54	83	137	5	2	7	59	85	144
Licenciado en Letras Hispanoamericanas	22	32	54	4	6	10	26	38	64
Licenciado en Lingüística	16	32	48	2	0	2	18	32	50
Licenciado en Periodismo	29	25	54	3	2	5	32	27	59
FACULTAD DE MEDICINA	283	409	692	25	23	48	308	432	740
Licenciado en Nutrición	30	106	136	1	5	6	31	111	142
Médico Cirujano y Partero	253	303	556	24	18	42	277	321	598
FACULTAD DE PSICOLOGÍA	122	294	416	8	19	27	130	313	443
Licenciado en Psicología	122	294	416	8	19	27	130	313	443
FACULTAD DE TELEMÁTICA	371	59	430	31	1	32	402	60	462
Ingeniero de Software	207	34	241	17	1	18	224	35	259
Ingeniero en Telemática	164	25	189	14	0	14	178	25	203
FACULTAD DE TRABAJO SOCIAL	23	303	326	2	6	8	25	309	334
Licenciado en Trabajo Social	23	303	326	2	6	8	25	309	334
INSTITUTO UNIVERSITARIO DE BELLAS ARTES	70	100	170	8	9	17	78	109	187
Licenciado en Artes Visuales	18	35	53	6	2	8	24	37	61
Licenciado en Danza Escénica	26	51	77	0	5	5	26	56	82
Licenciado en Música	26	14	40	2	2	4	28	16	44
Delegación Coquimatlán	1083	513	1596	208	56	264	1291	569	1860
FACULTAD DE ARQUITECTURA Y DISEÑO	220	204	424	24	15	39	244	219	463
Arquitecto	147	112	259	15	9	24	162	121	283
Licenciado en Diseño Gráfico	30	46	76	7	5	12	37	51	88
Licenciado en Diseño Industrial	43	46	89	2	1	3	45	47	92
FACULTAD DE CIENCIAS QUÍMICAS	202	181	383	32	26	58	234	207	441
Ingeniero Químico en Alimentos	31	44	75	8	16	24	39	60	99
Ingeniero Químico Metalúrgico	89	39	128	13	5	18	102	44	146
Químico Farmacéutico Biólogo	82	98	180	11	5	16	93	103	196
FACULTAD DE INGENIERÍA CIVIL	286	84	370	80	10	90	366	94	460
Ingeniero Civil	225	59	284	57	9	66	282	68	350
Ingeniero Topógrafo Geomático	61	25	86	23	1	24	84	26	110
FACULTAD DE INGENIERÍA MECÁNICA Y ELÉCTRICA	375	44	419	72	5	77	447	49	496
Ingeniería en Sistemas Electrónicos y Telecomunicaciones	29	2	31	20	0	20	49	2	51
Ingeniero Mecánico Electricista	148	8	156	17	0	17	165	8	173
Ingeniero en Comunicaciones y Electrónica	14	0	14	5	0	5	19	0	19
Ingeniero en Mecatrónica	87	12	99	13	2	15	100	14	114
Ingeniero en Sistemas Computacionales	97	22	119	17	3	20	114	25	139
Delegación Villa de Álvarez	399	836	1235	71	54	125	470	890	1360
ESCUELA DE FILOSOFÍA	18	10	28	6	1	7	24	11	35
Licenciado en Filosofía	18	10	28	6	1	7	24	11	35
FACULTAD DE ECONOMÍA	191	232	423	34	27	61	225	259	484
Licenciado en Economía	58	45	103	7	11	18	65	56	121
Licenciado en Finanzas	54	62	116	4	8	12	58	70	128
Licenciado en Negocios Internacionales	79	125	204	23	8	31	102	133	235

Escuela / Carrera	Matrícula de reingreso								
	Cohorte			Otras cohortes			Total		
	Hombre	Mujer	Total	Hombre	Mujer	Total	Hombre	Mujer	Total
FACULTAD DE LENGUAS EXTRANJERAS	67	135	202	10	10	20	77	145	222
Licenciado en Enseñanza de Lenguas	67	135	202	10	10	20	77	145	222
FACULTAD DE PEDAGOGÍA	70	292	362	3	9	12	73	301	374
Licenciado en Pedagogía	70	292	362	3	9	12	73	301	374
FACULTAD DE TURISMO	53	167	220	18	7	25	71	174	245
Licenciado en Gestión Turística	53	167	220	18	7	25	71	174	245
Total	5015	5387	10402	621	323	944	5636	5710	11346

Fuente: Sistema de Control Escolar de la Universidad de Colima (SICEUC).

Fecha de corte: 30 de Marzo de 2017.

Gráfica No. 3.1.



Nivel Superior - Licenciatura
Matrícula por semestre
Enero - agosto 2017

Tabla No. 3.2.

Escuela / Carrera	Matrícula de reingreso									
	Semestre	Cohorte			Otras cohortes			Total		
		Hombre	Mujer	Total	Hombre	Mujer	Total	Hombre	Mujer	Total
Delegación Manzanillo		837	815	1652	101	30	131	938	845	1783
ESCUELA DE TURISMO Y GASTRONOMÍA		75	135	210	4	3	7	79	138	217
Licenciado en Gastronomía	2	11	14	25	0	0	0	11	14	25
	4	12	16	28	1	0	1	13	16	29
	6	12	13	25	0	0	0	12	13	25
	8	8	20	28	0	1	1	8	21	29
	<i>Subtotal</i>	<i>43</i>	<i>63</i>	<i>106</i>	<i>1</i>	<i>1</i>	<i>2</i>	<i>44</i>	<i>64</i>	<i>108</i>
Licenciado en Gestión Turística	2	11	18	29	1	0	1	12	18	30
	4	7	17	24	0	0	0	7	17	24
	6	6	20	26	0	2	2	6	22	28
	8	8	17	25	2	0	2	10	17	27
	<i>Subtotal</i>	<i>32</i>	<i>72</i>	<i>104</i>	<i>3</i>	<i>2</i>	<i>5</i>	<i>35</i>	<i>74</i>	<i>109</i>
FACULTAD DE CIENCIAS MARINAS		85	94	179	18	7	25	103	101	204
Ingeniero Oceánico	2	15	11	26	3	0	3	18	11	29
	4	7	5	12	3	0	3	10	5	15
	6	7	9	16	2	1	3	9	10	19
	8	15	4	19	3	3	6	18	7	25
	<i>Subtotal</i>	<i>44</i>	<i>29</i>	<i>73</i>	<i>11</i>	<i>4</i>	<i>15</i>	<i>55</i>	<i>33</i>	<i>88</i>
Licenciado en Administración de Recursos Marinos	8	4	6	10	3	0	3	7	6	13
	<i>Subtotal</i>	<i>4</i>	<i>6</i>	<i>10</i>	<i>3</i>	<i>0</i>	<i>3</i>	<i>7</i>	<i>6</i>	<i>13</i>
Licenciado en Oceanología	2	7	10	17	2	1	3	9	11	20
	4	1	8	9	0	1	1	1	9	10
	6	5	7	12	2	0	2	7	7	14
	8	0	0	0	0	1	1	0	1	1
	<i>Subtotal</i>	<i>13</i>	<i>25</i>	<i>38</i>	<i>4</i>	<i>3</i>	<i>7</i>	<i>17</i>	<i>28</i>	<i>45</i>
Licenciatura en Gestión de Recursos Marinos y Portuarios	2	10	14	24	0	0	0	10	14	24
	4	6	6	12	0	0	0	6	6	12
	6	8	14	22	0	0	0	8	14	22
	<i>Subtotal</i>	<i>24</i>	<i>34</i>	<i>58</i>	<i>0</i>	<i>0</i>	<i>0</i>	<i>24</i>	<i>34</i>	<i>58</i>
FACULTAD DE COMERCIO EXTERIOR		221	307	528	14	7	21	235	314	549
Licenciado en Aduanas	2	42	32	74	1	1	2	43	33	76
	4	26	36	62	1	0	1	27	36	63
	6	29	34	63	3	1	4	32	35	67
	8	17	32	49	2	0	2	19	32	51
	<i>Subtotal</i>	<i>114</i>	<i>134</i>	<i>248</i>	<i>7</i>	<i>2</i>	<i>9</i>	<i>121</i>	<i>136</i>	<i>257</i>

Escuela / Carrera	Matrícula de reingreso									
	Semestre	Cohorte			Otras cohortes			Total		
		Hombre	Mujer	Total	Hombre	Mujer	Total	Hombre	Mujer	Total
Licenciado en Comercio Exterior	2	30	53	83	1	0	1	31	53	84
	4	20	43	63	0	1	1	20	44	64
	6	35	33	68	0	3	3	35	36	71
	8	22	44	66	6	1	7	28	45	73
	<i>Subtotal</i>	<i>107</i>	<i>173</i>	<i>280</i>	<i>7</i>	<i>5</i>	<i>12</i>	<i>114</i>	<i>178</i>	<i>292</i>
FACULTAD DE CONTABILIDAD Y ADMINISTRACIÓN MANZANILLO		209	238	447	18	12	30	227	250	477
Contador Público	2	28	32	60	1	0	1	29	32	61
	4	24	34	58	2	1	3	26	35	61
	6	23	28	51	3	1	4	26	29	55
	8	15	32	47	2	5	7	17	37	54
	<i>Subtotal</i>	<i>90</i>	<i>126</i>	<i>216</i>	<i>8</i>	<i>7</i>	<i>15</i>	<i>98</i>	<i>133</i>	<i>231</i>
Licenciado en Administración	2	33	21	54	1	0	1	34	21	55
	4	17	28	45	2	2	4	19	30	49
	<i>Subtotal</i>	<i>50</i>	<i>49</i>	<i>99</i>	<i>3</i>	<i>2</i>	<i>5</i>	<i>53</i>	<i>51</i>	<i>104</i>
Licenciado en Administración de Empresas	6	18	27	45	1	1	2	19	28	47
	8	18	21	39	4	2	6	22	23	45
	<i>Subtotal</i>	<i>36</i>	<i>48</i>	<i>84</i>	<i>5</i>	<i>3</i>	<i>8</i>	<i>41</i>	<i>51</i>	<i>92</i>
Licenciado en Gestión de Negocios Digitales	2	11	7	18	0	0	0	11	7	18
	4	10	2	12	0	0	0	10	2	12
	<i>Subtotal</i>	<i>21</i>	<i>9</i>	<i>30</i>	<i>0</i>	<i>0</i>	<i>0</i>	<i>21</i>	<i>9</i>	<i>30</i>
Licenciado en Informática Administrativa	6	7	4	11	1	0	1	8	4	12
	8	5	2	7	1	0	1	6	2	8
	<i>Subtotal</i>	<i>12</i>	<i>6</i>	<i>18</i>	<i>2</i>	<i>0</i>	<i>2</i>	<i>14</i>	<i>6</i>	<i>20</i>
FACULTAD DE INGENIERÍA ELECTROMECAÁNICA		247	41	288	47	1	48	294	42	336
Ingeniero Mecánico Electricista	2	24	3	27	0	0	0	24	3	27
	4	20	1	21	2	0	2	22	1	23
	6	21	0	21	5	0	5	26	0	26
	8	18	0	18	8	0	8	26	0	26
	<i>Subtotal</i>	<i>83</i>	<i>4</i>	<i>87</i>	<i>15</i>	<i>0</i>	<i>15</i>	<i>98</i>	<i>4</i>	<i>102</i>
Ingeniero en Comunicaciones y Electrónica	6	3	1	4	2	0	2	5	1	6
	8	7	2	9	2	0	2	9	2	11
	<i>Subtotal</i>	<i>10</i>	<i>3</i>	<i>13</i>	<i>4</i>	<i>0</i>	<i>4</i>	<i>14</i>	<i>3</i>	<i>17</i>
Ingeniero en Mecatrónica	2	27	5	32	2	0	2	29	5	34
	4	19	3	22	3	0	3	22	3	25
	6	22	1	23	1	0	1	23	1	24
	8	20	6	26	7	0	7	27	6	33
	<i>Subtotal</i>	<i>88</i>	<i>15</i>	<i>103</i>	<i>13</i>	<i>0</i>	<i>13</i>	<i>101</i>	<i>15</i>	<i>116</i>

Escuela / Carrera	Matrícula de reingreso									
	Semestre	Cohorte			Otras cohortes			Total		
		Hombre	Mujer	Total	Hombre	Mujer	Total	Hombre	Mujer	Total
Ingeniero en Sistemas Computacionales	2	16	6	22	1	0	1	17	6	23
	4	13	3	16	1	0	1	14	3	17
	6	11	5	16	1	0	1	12	5	17
	8	0	0	0	12	1	13	12	1	13
	<i>Subtotal</i>	<i>40</i>	<i>14</i>	<i>54</i>	<i>15</i>	<i>1</i>	<i>16</i>	<i>55</i>	<i>15</i>	<i>70</i>
Ingeniero en Tecnologías Electrónicas	2	15	4	19	0	0	0	15	4	19
	4	11	1	12	0	0	0	11	1	12
	<i>Subtotal</i>	<i>26</i>	<i>5</i>	<i>31</i>	<i>0</i>	<i>0</i>	<i>0</i>	<i>26</i>	<i>5</i>	<i>31</i>
Delegación Tecomán		576	379	955	53	24	77	629	403	1032
FACULTAD DE CIENCIAS BIOLÓGICAS Y AGROPECUARIAS		264	82	346	17	4	21	281	86	367
Ingeniero Agrónomo	2	79	10	89	2	0	2	81	10	91
	4	49	19	68	3	0	3	52	19	71
	6	48	13	61	5	1	6	53	14	67
	8	58	7	65	4	1	5	62	8	70
	<i>Subtotal</i>	<i>234</i>	<i>49</i>	<i>283</i>	<i>14</i>	<i>2</i>	<i>16</i>	<i>248</i>	<i>51</i>	<i>299</i>
Licenciado en Biología	2	9	12	21	2	0	2	11	12	23
	4	11	4	15	1	0	1	12	4	16
	6	4	8	12	0	1	1	4	9	13
	8	6	9	15	0	1	1	6	10	16
	<i>Subtotal</i>	<i>30</i>	<i>33</i>	<i>63</i>	<i>3</i>	<i>2</i>	<i>5</i>	<i>33</i>	<i>35</i>	<i>68</i>
FACULTAD DE CONTABILIDAD Y ADMINISTRACIÓN TECOMÁN		206	210	416	19	9	28	225	219	444
Contador Público	2	17	20	37	0	0	0	17	20	37
	4	15	19	34	0	0	0	15	19	34
	6	12	18	30	1	0	1	13	18	31
	8	12	15	27	2	4	6	14	19	33
	<i>Subtotal</i>	<i>56</i>	<i>72</i>	<i>128</i>	<i>3</i>	<i>4</i>	<i>7</i>	<i>59</i>	<i>76</i>	<i>135</i>
Licenciado en Administración	2	34	29	63	2	1	3	36	30	66
	4	24	39	63	1	0	1	25	39	64
	6	20	28	48	5	3	8	25	31	56
	8	17	26	43	2	0	2	19	26	45
	<i>Subtotal</i>	<i>95</i>	<i>122</i>	<i>217</i>	<i>10</i>	<i>4</i>	<i>14</i>	<i>105</i>	<i>126</i>	<i>231</i>
Licenciado en Gestión de Negocios Digitales	2	11	8	19	1	0	1	12	8	20
	4	12	4	16	1	0	1	13	4	17
	<i>Subtotal</i>	<i>23</i>	<i>12</i>	<i>35</i>	<i>2</i>	<i>0</i>	<i>2</i>	<i>25</i>	<i>12</i>	<i>37</i>
Licenciado en Informática Administrativa	6	17	1	18	1	1	2	18	2	20
	8	15	3	18	3	0	3	18	3	21
	<i>Subtotal</i>	<i>32</i>	<i>4</i>	<i>36</i>	<i>4</i>	<i>1</i>	<i>5</i>	<i>36</i>	<i>5</i>	<i>41</i>

Escuela / Carrera	Matrícula de reingreso									
	Semestre	Cohorte			Otras cohortes			Total		
		Hombre	Mujer	Total	Hombre	Mujer	Total	Hombre	Mujer	Total
FACULTAD DE MEDICINA VETERINARIA Y ZOOTECNIA		106	87	193	17	11	28	123	98	221
Médico Veterinario Zootecnista	2	40	22	62	0	1	1	40	23	63
	4	24	26	50	7	4	11	31	30	61
	6	14	19	33	2	5	7	16	24	40
	8	19	11	30	8	0	8	27	11	38
	10	9	9	18	0	1	1	9	10	19
	<i>Subtotal</i>	106	87	193	17	11	28	123	98	221
Delegación Colima		2120	2844	4964	188	159	347	2308	3003	5311
ESCUELA DE MERCADOTECNIA		179	191	370	18	13	31	197	204	401
Licenciado en Mercadotecnia	2	39	26	65	4	0	4	43	26	69
	4	18	14	32	3	2	5	21	16	37
	6	19	25	44	1	1	2	20	26	46
	8	21	20	41	2	5	7	23	25	48
	<i>Subtotal</i>	97	85	182	10	8	18	107	93	200
Licenciado en Publicidad y Relaciones Públicas	2	37	25	62	0	0	0	37	25	62
	4	20	28	48	2	2	4	22	30	52
	6	12	34	46	5	1	6	17	35	52
	8	13	19	32	1	2	3	14	21	35
	<i>Subtotal</i>	82	106	188	8	5	13	90	111	201
FACULTAD DE CIENCIAS		54	40	94	5	5	10	59	45	104
Licenciado en Ciencia Ambiental y Gestión de Riesgos	2	15	10	25	0	0	0	15	10	25
	4	3	10	13	0	1	1	3	11	14
	6	4	5	9	0	1	1	4	6	10
	8	5	3	8	4	3	7	9	6	15
	<i>Subtotal</i>	27	28	55	4	5	9	31	33	64
Licenciado en Física	2	7	5	12	0	0	0	7	5	12
	4	6	2	8	1	0	1	7	2	9
	6	2	1	3	0	0	0	2	1	3
	8	3	0	3	0	0	0	3	0	3
	<i>Subtotal</i>	18	8	26	1	0	1	19	8	27
Licenciado en Matemáticas	2	4	1	5	0	0	0	4	1	5
	4	4	1	5	0	0	0	4	1	5
	8	1	2	3	0	0	0	1	2	3
	<i>Subtotal</i>	9	4	13	0	0	0	9	4	13

Escuela / Carrera	Matrícula de reingreso									
	Semestre	Cohorte			Otras cohortes			Total		
		Hombre	Mujer	Total	Hombre	Mujer	Total	Hombre	Mujer	Total
FACULTAD DE CIENCIAS DE LA EDUCACIÓN		283	312	595	26	25	51	309	337	646
Licenciado en Educación Especial	2	20	54	74	0	1	1	20	55	75
	4	2	59	61	0	1	1	2	60	62
	6	9	51	60	0	0	0	9	51	60
	8	6	50	56	1	1	2	7	51	58
	Subtotal	37	214	251	1	3	4	38	217	255
Licenciado en Educación Física y Deporte	2	64	15	79	1	0	1	65	15	80
	4	52	10	62	1	0	1	53	10	63
	6	54	9	63	3	1	4	57	10	67
	8	46	18	64	6	0	6	52	18	70
	Subtotal	216	52	268	11	1	12	227	53	280
Licenciado en Educación Media especializado en Matemáticas	6	10	20	30	2	2	4	12	22	34
	8	6	14	20	1	3	4	7	17	24
	Subtotal	16	34	50	3	5	8	19	39	58
Licenciado en enseñanza de las Matemáticas	2	14	12	26	0	1	1	14	13	27
	4	0	0	0	11	15	26	11	15	26
	Subtotal	14	12	26	11	16	27	25	28	53
FACULTAD DE CIENCIAS POLÍTICAS Y SOCIALES		156	175	331	11	9	20	167	184	351
Licenciado en Administración Pública y Ciencia Política	2	40	26	66	1	1	2	41	27	68
	4	27	30	57	5	1	6	32	31	63
	6	27	24	51	2	1	3	29	25	54
	8	25	14	39	0	2	2	25	16	41
	Subtotal	119	94	213	8	5	13	127	99	226
Licenciado en Relaciones Internacionales	2	14	14	28	0	0	0	14	14	28
	4	10	26	36	0	0	0	10	26	36
	6	6	23	29	3	1	4	9	24	33
	8	7	18	25	0	3	3	7	21	28
	Subtotal	37	81	118	3	4	7	40	85	125
FACULTAD DE CONTABILIDAD Y ADMINISTRACIÓN COLIMA		229	313	542	24	13	37	253	326	579
Contador Público	2	33	45	78	2	0	2	35	45	80
	4	27	42	69	1	2	3	28	44	72
	6	29	37	66	5	1	6	34	38	72
	8	26	32	58	5	4	9	31	36	67
	Subtotal	115	156	271	13	7	20	128	163	291
Licenciado en Administración	2	27	52	79	3	1	4	30	53	83
	4	36	38	74	0	1	1	36	39	75
	6	26	34	60	2	1	3	28	35	63
	8	25	33	58	6	3	9	31	36	67
	Subtotal	114	157	271	11	6	17	125	163	288

Escuela / Carrera	Matrícula de reingreso									
	Semestre	Cohorte			Otras cohortes			Total		
		Hombre	Mujer	Total	Hombre	Mujer	Total	Hombre	Mujer	Total
FACULTAD DE DERECHO		130	208	338	12	21	33	142	229	371
Licenciado en Derecho	2	43	55	98	1	3	4	44	58	102
	4	24	57	81	3	6	9	27	63	90
	6	33	47	80	7	8	15	40	55	95
	8	30	49	79	1	4	5	31	53	84
	<i>Subtotal</i>	130	208	338	12	21	33	142	229	371
FACULTAD DE ENFERMERÍA		99	268	367	4	5	9	103	273	376
Licenciado en Enfermería	2	39	79	118	0	0	0	39	79	118
	4	16	69	85	1	1	2	17	70	87
	6	27	63	90	2	3	5	29	66	95
	8	17	57	74	1	1	2	18	58	76
	<i>Subtotal</i>	99	268	367	4	5	9	103	273	376
FACULTAD DE LETRAS Y COMUNICACIÓN		121	172	293	14	10	24	135	182	317
Licenciado en Comunicación	2	16	16	32	0	0	0	16	16	32
	4	14	28	42	1	0	1	15	28	43
	6	15	14	29	3	0	3	18	14	32
	8	9	25	34	1	2	3	10	27	37
	<i>Subtotal</i>	54	83	137	5	2	7	59	85	144
Licenciado en Letras Hispanoamericanas	2	7	10	17	0	2	2	7	12	19
	4	7	9	16	0	0	0	7	9	16
	6	5	6	11	0	1	1	5	7	12
	8	3	7	10	4	3	7	7	10	17
	<i>Subtotal</i>	22	32	54	4	6	10	26	38	64
Licenciado en Lingüística	2	6	7	13	1	0	1	7	7	14
	4	4	6	10	0	0	0	4	6	10
	6	2	11	13	1	0	1	3	11	14
	8	4	8	12	0	0	0	4	8	12
	<i>Subtotal</i>	16	32	48	2	0	2	18	32	50
Licenciado en Periodismo	2	13	7	20	0	0	0	13	7	20
	4	7	6	13	0	1	1	7	7	14
	6	5	2	7	1	0	1	6	2	8
	8	4	10	14	2	1	3	6	11	17
	<i>Subtotal</i>	29	25	54	3	2	5	32	27	59
FACULTAD DE MEDICINA		283	409	692	25	23	48	308	432	740
Licenciado en Nutrición	2	12	28	40	0	1	1	12	29	41
	4	6	26	32	1	0	1	7	26	33
	6	8	22	30	0	1	1	8	23	31
	8	4	30	34	0	3	3	4	33	37
	<i>Subtotal</i>	30	106	136	1	5	6	31	111	142

Escuela / Carrera	Matrícula de reingreso									
	Semestre	Cohorte			Otras cohortes			Total		
		Hombre	Mujer	Total	Hombre	Mujer	Total	Hombre	Mujer	Total
Médico Cirujano y Partero	2	53	66	119	2	4	6	55	70	125
	4	37	51	88	3	6	9	40	57	97
	6	36	37	73	3	0	3	39	37	76
	8	39	45	84	4	6	10	43	51	94
	10	44	64	108	8	1	9	52	65	117
	12	44	40	84	4	1	5	48	41	89
	<i>Subtotal</i>	<i>253</i>	<i>303</i>	<i>556</i>	<i>24</i>	<i>18</i>	<i>42</i>	<i>277</i>	<i>321</i>	<i>598</i>
FACULTAD DE PSICOLOGÍA		122	294	416	8	19	27	130	313	443
Licenciado en Psicología	2	41	38	79	0	3	3	41	41	82
	4	18	58	76	1	2	3	19	60	79
	6	28	65	93	2	3	5	30	68	98
	8	13	68	81	3	5	8	16	73	89
	10	22	65	87	2	6	8	24	71	95
	<i>Subtotal</i>	<i>122</i>	<i>294</i>	<i>416</i>	<i>8</i>	<i>19</i>	<i>27</i>	<i>130</i>	<i>313</i>	<i>443</i>
FACULTAD DE TELEMÁTICA		371	59	430	31	1	32	402	60	462
Ingeniero de Software	2	56	12	68	1	0	1	57	12	69
	4	55	11	66	2	0	2	57	11	68
	6	46	6	52	8	1	9	54	7	61
	8	50	5	55	6	0	6	56	5	61
	<i>Subtotal</i>	<i>207</i>	<i>34</i>	<i>241</i>	<i>17</i>	<i>1</i>	<i>18</i>	<i>224</i>	<i>35</i>	<i>259</i>
Ingeniero en Telemática	2	52	9	61	1	0	1	53	9	62
	4	44	8	52	4	0	4	48	8	56
	6	40	2	42	4	0	4	44	2	46
	8	28	6	34	5	0	5	33	6	39
	<i>Subtotal</i>	<i>164</i>	<i>25</i>	<i>189</i>	<i>14</i>	<i>0</i>	<i>14</i>	<i>178</i>	<i>25</i>	<i>203</i>
FACULTAD DE TRABAJO SOCIAL		23	303	326	2	6	8	25	309	334
Licenciado en Trabajo Social	2	12	79	91	0	0	0	12	79	91
	4	5	74	79	0	3	3	5	77	82
	6	4	77	81	1	1	2	5	78	83
	8	2	73	75	1	2	3	3	75	78
	<i>Subtotal</i>	<i>23</i>	<i>303</i>	<i>326</i>	<i>2</i>	<i>6</i>	<i>8</i>	<i>25</i>	<i>309</i>	<i>334</i>
INSTITUTO UNIVERSITARIO DE BELLAS ARTES		70	100	170	8	9	17	78	109	187
Licenciado en Artes Visuales	2	9	5	14	1	0	1	10	5	15
	4	3	16	19	1	1	2	4	17	21
	6	4	4	8	1	1	2	5	5	10
	8	2	10	12	3	0	3	5	10	15
	<i>Subtotal</i>	<i>18</i>	<i>35</i>	<i>53</i>	<i>6</i>	<i>2</i>	<i>8</i>	<i>24</i>	<i>37</i>	<i>61</i>

Escuela / Carrera	Matrícula de reingreso									
	Semestre	Cohorte			Otras cohortes			Total		
		Hombre	Mujer	Total	Hombre	Mujer	Total	Hombre	Mujer	Total
Licenciado en Danza Escénica	2	7	15	22	0	0	0	7	15	22
	4	6	15	21	0	1	1	6	16	22
	6	11	10	21	0	2	2	11	12	23
	8	2	11	13	0	2	2	2	13	15
	<i>Subtotal</i>	<i>26</i>	<i>51</i>	<i>77</i>	<i>0</i>	<i>5</i>	<i>5</i>	<i>26</i>	<i>56</i>	<i>82</i>
Licenciado en Música	2	12	1	13	0	0	0	12	1	13
	4	5	6	11	1	1	2	6	7	13
	6	5	2	7	1	1	2	6	3	9
	8	4	5	9	0	0	0	4	5	9
	<i>Subtotal</i>	<i>26</i>	<i>14</i>	<i>40</i>	<i>2</i>	<i>2</i>	<i>4</i>	<i>28</i>	<i>16</i>	<i>44</i>
Delegación Coquimatán		1083	513	1596	208	56	264	1291	569	1860
FACULTAD DE ARQUITECTURA Y DISEÑO		220	204	424	24	15	39	244	219	463
Arquitecto	2	29	21	50	5	2	7	34	23	57
	4	36	28	64	3	5	8	39	33	72
	6	27	15	42	2	0	2	29	15	44
	8	32	23	55	4	1	5	36	24	60
	10	23	25	48	1	1	2	24	26	50
	<i>Subtotal</i>	<i>147</i>	<i>112</i>	<i>259</i>	<i>15</i>	<i>9</i>	<i>24</i>	<i>162</i>	<i>121</i>	<i>283</i>
Licenciado en Diseño Gráfico	2	11	10	21	0	1	1	11	11	22
	4	6	11	17	2	0	2	8	11	19
	6	7	8	15	2	1	3	9	9	18
	8	6	17	23	3	3	6	9	20	29
	<i>Subtotal</i>	<i>30</i>	<i>46</i>	<i>76</i>	<i>7</i>	<i>5</i>	<i>12</i>	<i>37</i>	<i>51</i>	<i>88</i>
Licenciado en Diseño Industrial	2	19	10	29	0	0	0	19	10	29
	4	6	16	22	0	0	0	6	16	22
	6	9	13	22	0	0	0	9	13	22
	8	9	7	16	2	1	3	11	8	19
	<i>Subtotal</i>	<i>43</i>	<i>46</i>	<i>89</i>	<i>2</i>	<i>1</i>	<i>3</i>	<i>45</i>	<i>47</i>	<i>92</i>
FACULTAD DE CIENCIAS QUÍMICAS		202	181	383	32	26	58	234	207	441
Ingeniero Químico en Alimentos	2	10	18	28	4	2	6	14	20	34
	4	8	10	18	2	5	7	10	15	25
	6	4	10	14	0	4	4	4	14	18
	8	9	6	15	2	5	7	11	11	22
	<i>Subtotal</i>	<i>31</i>	<i>44</i>	<i>75</i>	<i>8</i>	<i>16</i>	<i>24</i>	<i>39</i>	<i>60</i>	<i>99</i>
Ingeniero Químico Metalúrgico	2	28	11	39	0	0	0	28	11	39
	4	34	17	51	6	1	7	40	18	58
	6	15	6	21	4	0	4	19	6	25
	8	12	5	17	3	4	7	15	9	24
	<i>Subtotal</i>	<i>89</i>	<i>39</i>	<i>128</i>	<i>13</i>	<i>5</i>	<i>18</i>	<i>102</i>	<i>44</i>	<i>146</i>

Escuela / Carrera	Matrícula de reingreso									
	Semestre	Cohorte			Otras cohortes			Total		
		Hombre	Mujer	Total	Hombre	Mujer	Total	Hombre	Mujer	Total
Químico Farmacéutico Biólogo	2	24	31	55	2	1	3	26	32	58
	4	24	25	49	1	1	2	25	26	51
	6	18	24	42	5	1	6	23	25	48
	8	16	18	34	3	2	5	19	20	39
	Subtotal	82	98	180	11	5	16	93	103	196
FACULTAD DE INGENIERÍA CIVIL		286	84	370	80	10	90	366	94	460
Ingeniero Civil	2	46	17	63	4	0	4	50	17	67
	4	49	18	67	4	0	4	53	18	71
	6	49	10	59	19	4	23	68	14	82
	8	40	9	49	15	2	17	55	11	66
	9	4	2	6	4	1	5	8	3	11
	10	37	3	40	11	2	13	48	5	53
	Subtotal	225	59	284	57	9	66	282	68	350
Ingeniero Topógrafo Geomático	2	26	4	30	9	1	10	35	5	40
	4	13	8	21	3	0	3	16	8	24
	6	9	3	12	3	0	3	12	3	15
	8	13	10	23	8	0	8	21	10	31
	Subtotal	61	25	86	23	1	24	84	26	110
FACULTAD DE INGENIERÍA MECÁNICA Y ELÉCTRICA		375	44	419	72	5	77	447	49	496
Ingeniería en Sistemas Electrónicos y Telecomunicaciones	2	16	0	16	1	0	1	17	0	17
	4	12	2	14	0	0	0	12	2	14
	6	1	0	1	19	0	19	20	0	20
	Subtotal	29	2	31	20	0	20	49	2	51
Ingeniero Mecánico Electricista	2	62	0	62	3	0	3	65	0	65
	4	30	2	32	3	0	3	33	2	35
	6	30	3	33	3	0	3	33	3	36
	8	26	3	29	8	0	8	34	3	37
	Subtotal	148	8	156	17	0	17	165	8	173
Ingeniero en Comunicaciones y Electrónica	8	14	0	14	5	0	5	19	0	19
	Subtotal	14	0	14	5	0	5	19	0	19
Ingeniero en Mecatrónica	2	33	7	40	2	0	2	35	7	42
	4	11	3	14	4	1	5	15	4	19
	6	21	1	22	5	1	6	26	2	28
	8	22	1	23	2	0	2	24	1	25
	Subtotal	87	12	99	13	2	15	100	14	114
Ingeniero en Sistemas Computacionales	2	29	6	35	3	0	3	32	6	38
	4	28	9	37	6	2	8	34	11	45
	6	18	5	23	6	0	6	24	5	29
	8	22	2	24	2	1	3	24	3	27
	Subtotal	97	22	119	17	3	20	114	25	139

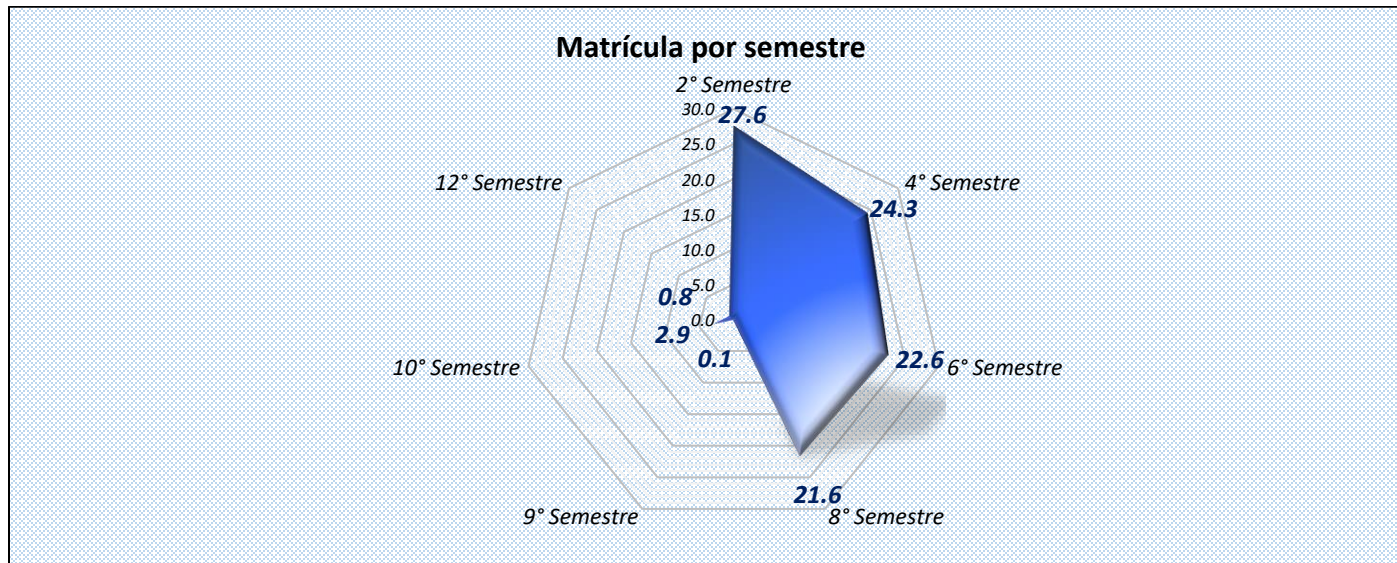
Escuela / Carrera	Matrícula de reingreso									
	Semestre	Cohorte			Otras cohortes			Total		
		Hombre	Mujer	Total	Hombre	Mujer	Total	Hombre	Mujer	Total
Delegación Villa de Álvarez		399	836	1235	71	54	125	470	890	1360
ESCUELA DE FILOSOFÍA		18	10	28	6	1	7	24	11	35
Licenciado en Filosofía	2	7	2	9	0	0	0	7	2	9
	4	8	6	14	0	0	0	8	6	14
	6	3	2	5	1	1	2	4	3	7
	8	0	0	0	5	0	5	5	0	5
	<i>Subtotal</i>	<i>18</i>	<i>10</i>	<i>28</i>	<i>6</i>	<i>1</i>	<i>7</i>	<i>24</i>	<i>11</i>	<i>35</i>
FACULTAD DE ECONOMÍA		191	232	423	34	27	61	225	259	484
Licenciado en Economía	2	23	9	32	1	1	2	24	10	34
	4	18	17	35	3	2	5	21	19	40
	6	12	9	21	2	1	3	14	10	24
	8	5	10	15	1	7	8	6	17	23
	<i>Subtotal</i>	<i>58</i>	<i>45</i>	<i>103</i>	<i>7</i>	<i>11</i>	<i>18</i>	<i>65</i>	<i>56</i>	<i>121</i>
Licenciado en Finanzas	2	18	16	34	0	2	2	18	18	36
	4	18	26	44	1	1	2	19	27	46
	6	11	8	19	2	2	4	13	10	23
	8	7	12	19	1	3	4	8	15	23
	<i>Subtotal</i>	<i>54</i>	<i>62</i>	<i>116</i>	<i>4</i>	<i>8</i>	<i>12</i>	<i>58</i>	<i>70</i>	<i>128</i>
Licenciado en Negocios Internacionales	2	28	46	74	4	0	4	32	46	78
	4	17	36	53	9	2	11	26	38	64
	6	23	30	53	6	1	7	29	31	60
	8	11	13	24	4	5	9	15	18	33
	<i>Subtotal</i>	<i>79</i>	<i>125</i>	<i>204</i>	<i>23</i>	<i>8</i>	<i>31</i>	<i>102</i>	<i>133</i>	<i>235</i>
FACULTAD DE LENGUAS EXTRANJERAS		67	135	202	10	10	20	77	145	222
Licenciado en Enseñanza de Lenguas	2	18	40	58	0	0	0	18	40	58
	4	14	34	48	4	3	7	18	37	55
	6	17	33	50	1	3	4	18	36	54
	8	18	28	46	5	4	9	23	32	55
	<i>Subtotal</i>	<i>67</i>	<i>135</i>	<i>202</i>	<i>10</i>	<i>10</i>	<i>20</i>	<i>77</i>	<i>145</i>	<i>222</i>
FACULTAD DE PEDAGOGÍA		70	292	362	3	9	12	73	301	374
Licenciado en Pedagogía	2	13	73	86	0	0	0	13	73	86
	4	16	71	87	2	3	5	18	74	92
	6	19	82	101	0	4	4	19	86	105
	8	22	66	88	1	2	3	23	68	91
	<i>Subtotal</i>	<i>70</i>	<i>292</i>	<i>362</i>	<i>3</i>	<i>9</i>	<i>12</i>	<i>73</i>	<i>301</i>	<i>374</i>

Escuela / Carrera	Matrícula de reingreso									
	Semestre	Cohorte			Otras cohortes			Total		
		Hombre	Mujer	Total	Hombre	Mujer	Total	Hombre	Mujer	Total
FACULTAD DE TURISMO		53	167	220	18	7	25	71	174	245
Licenciado en Gestión Turística	2	18	40	58	2	1	3	20	41	61
	4	14	50	64	4	2	6	18	52	70
	6	9	42	51	6	0	6	15	42	57
	8	12	35	47	6	4	10	18	39	57
	Subtotal	53	167	220	18	7	25	71	174	245
Total		5015	5387	10402	621	323	944	5636	5710	11346

Fuente: Sistema de Control Escolar de la Universidad de Colima (SICEUC).

Fecha de corte: 30 de Marzo de 2017.

Gráfica No. 3.2.



Nivel Superior - Licenciatura
Matrícula por área de conocimiento
Enero - agosto 2017

Tabla No. 3.3.

Área de conocimiento / Escuela / Carrera	Matrícula de reingreso								
	Cohorte			Otras cohortes			Total		
	Hombre	Mujer	Total	Hombre	Mujer	Total	Hombre	Mujer	Total
Área: Artes y Humanidades	156	220	376	27	21	48	183	241	424
ESCUELA DE FILOSOFÍA	18	10	28	6	1	7	24	11	35
Licenciado en Filosofía	18	10	28	6	1	7	24	11	35
FACULTAD DE ARQUITECTURA Y DISEÑO	30	46	76	7	5	12	37	51	88
Licenciado en Diseño Gráfico	30	46	76	7	5	12	37	51	88
FACULTAD DE LETRAS Y COMUNICACIÓN	38	64	102	6	6	12	44	70	114
Licenciado en Letras Hispanoamericanas	22	32	54	4	6	10	26	38	64
Licenciado en Lingüística	16	32	48	2	0	2	18	32	50
INSTITUTO UNIVERSITARIO DE BELLAS ARTES	70	100	170	8	9	17	78	109	187
Licenciado en Artes Visuales	18	35	53	6	2	8	24	37	61
Licenciado en Danza Escénica	26	51	77	0	5	5	26	56	82
Licenciado en Música	26	14	40	2	2	4	28	16	44
Área: Ciencias Sociales, Administración y Derecho	1817	2890	4707	185	149	334	2002	3039	5041
ESCUELA DE MERCADOTECNIA	179	191	370	18	13	31	197	204	401
Licenciado en Mercadotecnia	97	85	182	10	8	18	107	93	200
Licenciado en Publicidad y Relaciones Públicas	82	106	188	8	5	13	90	111	201
ESCUELA DE TURISMO Y GASTRONOMÍA	75	135	210	4	3	7	79	138	217
Licenciado en Gastronomía	43	63	106	1	1	2	44	64	108
Licenciado en Gestión Turística	32	72	104	3	2	5	35	74	109
FACULTAD DE CIENCIAS MARINAS	28	40	68	3	0	3	31	40	71
Licenciado en Administración de Recursos Marinos	4	6	10	3	0	3	7	6	13
Licenciatura en Gestión de Recursos Marinos y Portuarios	24	34	58	0	0	0	24	34	58
FACULTAD DE CIENCIAS POLÍTICAS Y SOCIALES	156	175	331	11	9	20	167	184	351
Licenciado en Administración Pública y Ciencia Política	119	94	213	8	5	13	127	99	226
Licenciado en Relaciones Internacionales	37	81	118	3	4	7	40	85	125
FACULTAD DE COMERCIO EXTERIOR	221	307	528	14	7	21	235	314	549
Licenciado en Aduanas	114	134	248	7	2	9	121	136	257
Licenciado en Comercio Exterior	107	173	280	7	5	12	114	178	292
FACULTAD DE CONTABILIDAD Y ADMINISTRACIÓN COLIMA	229	313	542	24	13	37	253	326	579
Contador Público	115	156	271	13	7	20	128	163	291
Licenciado en Administración	114	157	271	11	6	17	125	163	288

Área de conocimiento / Escuela / Carrera	Matrícula de reingreso								
	Cohorte			Otras cohortes			Total		
	Hombre	Mujer	Total	Hombre	Mujer	Total	Hombre	Mujer	Total
FACULTAD DE CONTABILIDAD Y ADMINISTRACIÓN MANZANILLO	176	223	399	16	12	28	192	235	427
Contador Público	90	126	216	8	7	15	98	133	231
Licenciado en Administración	50	49	99	3	2	5	53	51	104
Licenciado en Administración de Empresas	36	48	84	5	3	8	41	51	92
FACULTAD DE CONTABILIDAD Y ADMINISTRACIÓN TECOMÁN	151	194	345	13	8	21	164	202	366
Contador Público	56	72	128	3	4	7	59	76	135
Licenciado en Administración	95	122	217	10	4	14	105	126	231
FACULTAD DE DERECHO	130	208	338	12	21	33	142	229	371
Licenciado en Derecho	130	208	338	12	21	33	142	229	371
FACULTAD DE ECONOMÍA	191	232	423	34	27	61	225	259	484
Licenciado en Economía	58	45	103	7	11	18	65	56	121
Licenciado en Finanzas	54	62	116	4	8	12	58	70	128
Licenciado en Negocios Internacionales	79	125	204	23	8	31	102	133	235
FACULTAD DE LETRAS Y COMUNICACIÓN	83	108	191	8	4	12	91	112	203
Licenciado en Comunicación	54	83	137	5	2	7	59	85	144
Licenciado en Periodismo	29	25	54	3	2	5	32	27	59
FACULTAD DE PSICOLOGÍA	122	294	416	8	19	27	130	313	443
Licenciado en Psicología	122	294	416	8	19	27	130	313	443
FACULTAD DE TRABAJO SOCIAL	23	303	326	2	6	8	25	309	334
Licenciado en Trabajo Social	23	303	326	2	6	8	25	309	334
FACULTAD DE TURISMO	53	167	220	18	7	25	71	174	245
Licenciado en Gestión Turística	53	167	220	18	7	25	71	174	245
Área: Ingeniería, Manufactura y Construcción	1464	533	1997	262	52	314	1726	585	2311
FACULTAD DE ARQUITECTURA Y DISEÑO	190	158	348	17	10	27	207	168	375
Arquitecto	147	112	259	15	9	24	162	121	283
Licenciado en Diseño Industrial	43	46	89	2	1	3	45	47	92
FACULTAD DE CIENCIAS QUÍMICAS	202	181	383	32	26	58	234	207	441
Ingeniero Químico en Alimentos	31	44	75	8	16	24	39	60	99
Ingeniero Químico Metalúrgico	89	39	128	13	5	18	102	44	146
Químico Farmacéutico Biólogo	82	98	180	11	5	16	93	103	196
FACULTAD DE INGENIERÍA CIVIL	286	84	370	80	10	90	366	94	460
Ingeniero Civil	225	59	284	57	9	66	282	68	350
Ingeniero Topógrafo Geomático	61	25	86	23	1	24	84	26	110
FACULTAD DE INGENIERÍA ELECTROMECAÁNICA	247	41	288	47	1	48	294	42	336
Ingeniero Mecánico Electricista	83	4	87	15	0	15	98	4	102
Ingeniero en Comunicaciones y Electrónica	10	3	13	4	0	4	14	3	17
Ingeniero en Mecatrónica	88	15	103	13	0	13	101	15	116
Ingeniero en Sistemas Computacionales	40	14	54	15	1	16	55	15	70
Ingeniero en Tecnologías Electrónicas	26	5	31	0	0	0	26	5	31

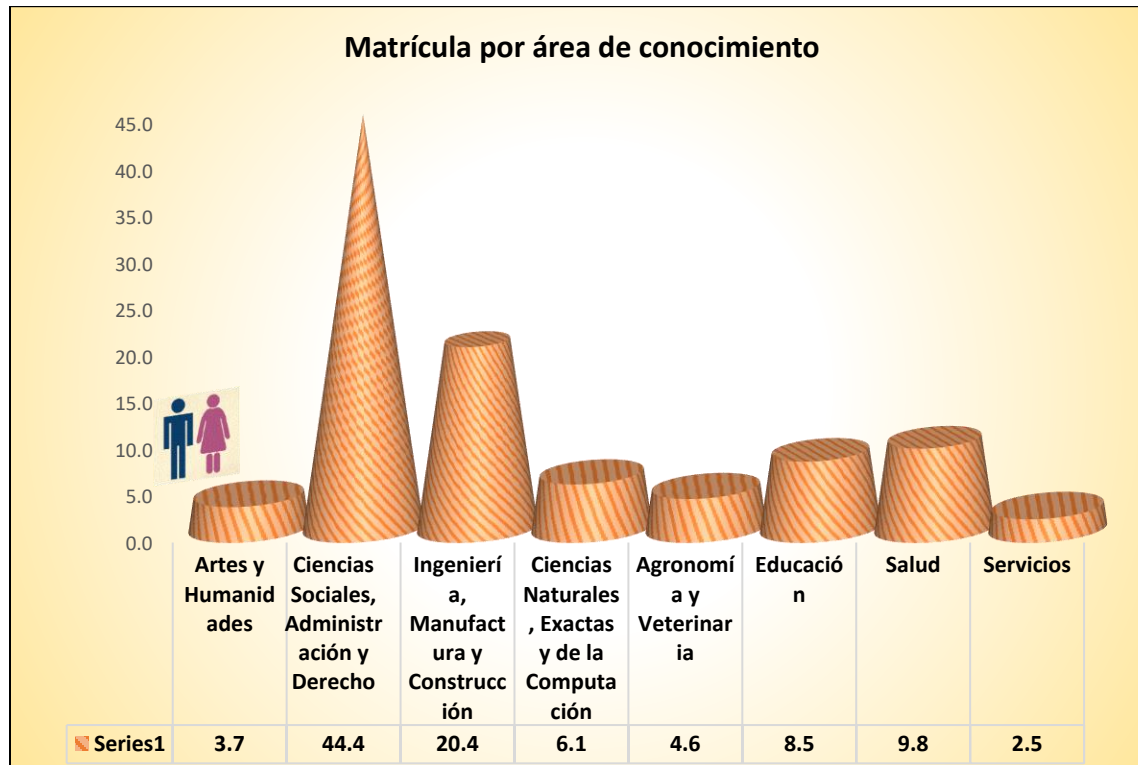
Área de conocimiento / Escuela / Carrera	Matrícula de reingreso								
	Cohorte			Otras cohortes			Total		
	Hombre	Mujer	Total	Hombre	Mujer	Total	Hombre	Mujer	Total
FACULTAD DE INGENIERÍA MECÁNICA Y ELÉCTRICA	375	44	419	72	5	77	447	49	496
Ingeniero Mecánico Electricista	148	8	156	17	0	17	165	8	173
Ingeniero en Comunicaciones y Electrónica	14	0	14	5	0	5	19	0	19
Ingeniero en Mecatrónica	87	12	99	13	2	15	100	14	114
Ingeniero en Sistemas Computacionales	97	22	119	17	3	20	114	25	139
Ingeniería en Sistemas Electrónicos y Telecomunicaciones	29	2	31	20	0	20	49	2	51
FACULTAD DE TELEMÁTICA	164	25	189	14	0	14	178	25	203
Ingeniero en Telemática	164	25	189	14	0	14	178	25	203
Área: Ciencias Naturales, Exactas y de la Computación	436	192	628	48	16	64	484	208	692
FACULTAD DE CIENCIAS	54	40	94	5	5	10	59	45	104
Licenciado en Ciencia Ambiental y Gestión de Riesgos	27	28	55	4	5	9	31	33	64
Licenciado en Física	18	8	26	1	0	1	19	8	27
Licenciado en Matemáticas	9	4	13	0	0	0	9	4	13
FACULTAD DE CIENCIAS BIOLÓGICAS Y AGROPECUARIAS	30	33	63	3	2	5	33	35	68
Licenciado en Biología	30	33	63	3	2	5	33	35	68
FACULTAD DE CIENCIAS MARINAS	57	54	111	15	7	22	72	61	133
Ingeniero Oceánico	44	29	73	11	4	15	55	33	88
Licenciado en Oceanología	13	25	38	4	3	7	17	28	45
FACULTAD DE CONTABILIDAD Y ADMINISTRACIÓN MANZANILLO	33	15	48	2	0	2	35	15	50
Licenciado en Informática Administrativa	12	6	18	2	0	2	14	6	20
Licenciado en Gestión de Negocios Digitales	21	9	30	0	0	0	21	9	30
FACULTAD DE CONTABILIDAD Y ADMINISTRACIÓN TECOMÁN	55	16	71	6	1	7	61	17	78
Licenciado en Informática Administrativa	32	4	36	4	1	5	36	5	41
Licenciado en Gestión de Negocios Digitales	23	12	35	2	0	2	25	12	37
FACULTAD DE TELEMÁTICA	207	34	241	17	1	18	224	35	259
Ingeniero de Software	207	34	241	17	1	18	224	35	259
Área: Agronomía y Veterinaria	340	136	476	31	13	44	371	149	520
FACULTAD DE CIENCIAS BIOLÓGICAS Y AGROPECUARIAS	234	49	283	14	2	16	248	51	299
Ingeniero Agrónomo	234	49	283	14	2	16	248	51	299
FACULTAD DE MEDICINA VETERINARIA Y ZOOTECNIA	106	87	193	17	11	28	123	98	221
Médico Veterinario Zootecnista	106	87	193	17	11	28	123	98	221

Área de conocimiento / Escuela / Carrera	Matrícula de reingreso								
	Cohorte			Otras cohortes			Total		
	Hombre	Mujer	Total	Hombre	Mujer	Total	Hombre	Mujer	Total
Área: Educación	204	687	891	28	43	71	232	730	962
FACULTAD DE CIENCIAS DE LA EDUCACIÓN	67	260	327	15	24	39	82	284	366
Licenciado en Educación Especial	37	214	251	1	3	4	38	217	255
Licenciado en Educación Media especializado en Matemáticas	16	34	50	3	5	8	19	39	58
Licenciado en enseñanza de las Matemáticas	14	12	26	11	16	27	25	28	53
FACULTAD DE LENGUAS EXTRANJERAS	67	135	202	10	10	20	77	145	222
Licenciado en Enseñanza de Lenguas	67	135	202	10	10	20	77	145	222
FACULTAD DE PEDAGOGÍA	70	292	362	3	9	12	73	301	374
Licenciado en Pedagogía	70	292	362	3	9	12	73	301	374
Área: Salud	382	677	1059	29	28	57	411	705	1116
FACULTAD DE ENFERMERÍA	99	268	367	4	5	9	103	273	376
Licenciado en Enfermería	99	268	367	4	5	9	103	273	376
FACULTAD DE MEDICINA	283	409	692	25	23	48	308	432	740
Licenciado en Nutrición	30	106	136	1	5	6	31	111	142
Médico Cirujano y Partero	253	303	556	24	18	42	277	321	598
Área: Servicios	216	52	268	11	1	12	227	53	280
FACULTAD DE CIENCIAS DE LA EDUCACIÓN	216	52	268	11	1	12	227	53	280
Licenciado en Educación Física y Deporte	216	52	268	11	1	12	227	53	280
Total	5015	5387	10402	621	323	944	5636	5710	11346

Fuente: Sistema de Control Escolar de la Universidad de Colima (SICEUC).

Fecha de corte: 30 de Marzo de 2017.

Gráfica No. 3.3.



Nivel Superior - Licenciatura
Eficiencia terminal
Agosto 2016-Enero 2017


Tabla No. 3.4.

Escuela / Carrera	Primer ingreso	Cohortes			Otras cohortes			Total de egresados			Eficiencia terminal	
		Hombre	Mujer	Total	Hombre	Mujer	Total	Hombre	Mujer	Total	Cohorte	Global
Delegación Manzanillo	299	73	91	164	17	14	31	90	105	195	54.8	65.2
ESCUELA DE TURISMO Y GASTRONOMÍA	44	9	21	30	0	1	1	9	22	31	68.2	70.5
Licenciado en Gestión Turística	44	9	21	30	0	1	1	9	22	31	68.2	70.5
FACULTAD DE CIENCIAS MARINAS	47	7	7	14	6	0	6	13	7	20	29.8	42.6
Ingeniero Oceánico	31	6	2	8	5	0	5	11	2	13	25.8	41.9
Licenciado en Oceanología	16	1	5	6	1	0	1	2	5	7	37.5	43.8
FACULTAD DE CONTABILIDAD Y ADMINISTRACIÓN MANZANILLO	121	28	58	86	3	13	16	31	71	102	71.1	84.3
Contador Público	62	18	33	51	2	10	12	20	43	63	82.3	101.6
Licenciado en Administración de Empresas	59	10	25	35	1	3	4	11	28	39	59.3	66.1
FACULTAD DE INGENIERÍA ELECTROMECAÁNICA	87	29	5	34	8	0	8	37	5	42	39.1	48.3
Ingeniero Mecánico Electricista	54	22	2	24	7	0	7	29	2	31	44.4	57.4
Ingeniero en Mecatrónica	33	7	3	10	1	0	1	8	3	11	30.3	33.3
Delegación Tecmán	180	68	42	110	6	2	8	74	44	118	61.1	65.6
FACULTAD DE CIENCIAS BIOLÓGICAS Y AGROPECUARIAS	75	40	8	48	3	0	3	43	8	51	64.0	68.0
Ingeniero Agrónomo	75	40	8	48	3	0	3	43	8	51	64.0	68.0
FACULTAD DE CONTABILIDAD Y ADMINISTRACIÓN TECOMÁN	105	28	34	62	3	2	5	31	36	67	59.0	63.8
Contador Público	34	11	9	20	1	1	2	12	10	22	58.8	64.7
Licenciado en Administración	71	17	25	42	2	1	3	19	26	45	59.2	63.4
Delegación Colima	420	87	178	265	10	5	15	97	183	280	63.1	66.7
FACULTAD DE CONTABILIDAD Y ADMINISTRACIÓN	179	36	70	106	6	1	7	42	71	113	59.2	63.1
Contador Público	88	20	36	56	1	1	2	21	37	58	63.6	65.9
Licenciado en Administración	91	16	34	50	5	0	5	21	34	55	54.9	60.4
FACULTAD DE DERECHO	102	19	44	63	3	1	4	22	45	67	61.8	65.7
Licenciado en Derecho	102	19	44	63	3	1	4	22	45	67	61.8	65.7
FACULTAD DE ENFERMERÍA	106	26	55	81	1	2	3	27	57	84	76.4	79.2
Licenciado en Enfermería	106	26	55	81	1	2	3	27	57	84	76.4	79.2
INSTITUTO UNIVERSITARIO DE BELLAS ARTES	33	6	9	15	0	1	1	6	10	16	45.5	48.5
Licenciado en Artes Visuales	33	6	9	15	0	1	1	6	10	16	45.5	48.5
Delegación Coquimatán	296	81	50	131	28	13	41	109	63	172	44.3	58.1
FACULTAD DE ARQUITECTURA Y DISEÑO	75	18	24	42	2	2	4	20	26	46	56.0	61.3
Licenciado en Diseño Gráfico	40	6	16	22	2	2	4	8	18	26	55.0	65.0
Licenciado en Diseño Industrial	35	12	8	20	0	0	0	12	8	20	57.1	57.1
FACULTAD DE CIENCIAS QUÍMICAS	125	36	26	62	9	11	20	45	37	82	49.6	65.6
Ingeniero Químico en Alimentos	27	7	6	13	3	3	6	10	9	19	48.1	70.4
Ingeniero Químico Metalúrgico	30	12	2	14	4	1	5	16	3	19	46.7	63.3
Químico Farmacéutico Biólogo	68	17	18	35	2	7	9	19	25	44	51.5	64.7
FACULTAD DE INGENIERÍA CIVIL	30	8	0	8	1	0	1	9	0	9	26.7	30.0
Ingeniero Civil	30	8	0	8	1	0	1	9	0	9	26.7	30.0
FACULTAD DE INGENIERÍA MECÁNICA Y ELÉCTRICA	66	19	0	19	16	0	16	35	0	35	28.8	53.0
Ingeniero Mecánico Electricista	66	19	0	19	16	0	16	35	0	35	28.8	53.0
Delegación Villa de Álvarez	84	19	35	54	6	2	8	25	37	62	64.3	73.8
FACULTAD DE TURISMO	84	19	35	54	6	2	8	25	37	62	64.3	73.8
Licenciado en Gestión Turística	84	19	35	54	6	2	8	25	37	62	64.3	73.8
Total	1279	328	396	724	67	36	103	395	432	827	56.6	64.7

Fuente: Sistema de Control Escolar de la Universidad de Colima (SICEUC).

Fecha de corte: 30 de Marzo de 2017.

Gráfica No. 3.4.



Nivel Superior - Licenciatura
Titulación
*Agosto 2016-Enero 2017

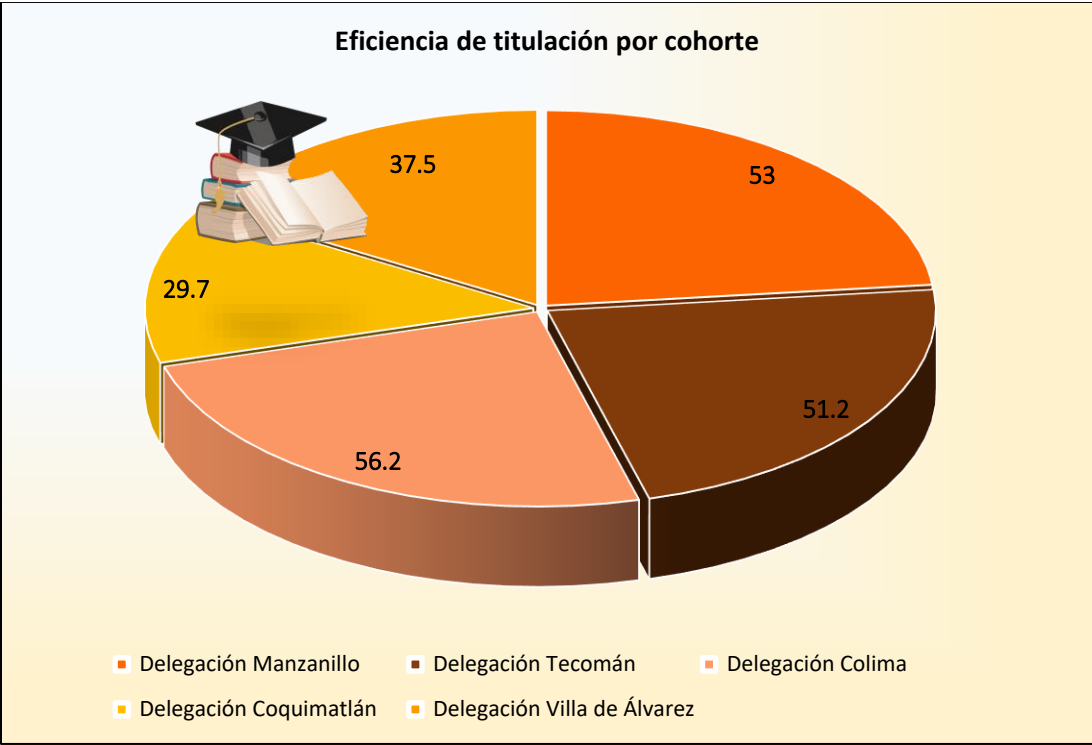
Tabla No. 3.5.

Escuela / Carrera	Primer ingreso	Titulados cohorte				Titulados otras cohortes				Total de Titulados			
		Hombre	Mujer	Total	%	Hombre	Mujer	Total	%	Hombre	Mujer	Total	%
Delegación Manzanillo	249	67	65	132	53.0	0	0	0	0.0	67	65	132	53.0
ESCUELA DE TURISMO Y GASTRONOMÍA	41	4	16	20	48.8	0	0	0	0.0	4	16	20	48.8
Licenciado en Gestión Turística	41	4	16	20	48.8	0	0	0	0.0	4	16	20	48.8
FACULTAD DE CIENCIAS MARINAS	41	8	2	10	24.4	0	0	0	0.0	8	2	10	24.4
Ingeniero Oceánico	23	6	1	7	30.4	0	0	0	0.0	6	1	7	30.4
Licenciado en Oceanología	18	2	1	3	16.7	0	0	0	0.0	2	1	3	16.7
FACULTAD DE CONTABILIDAD Y ADMINISTRACIÓN MANZANILLO	99	24	44	68	68.7	0	0	0	0.0	24	44	68	68.7
Contador Público	50	13	27	40	80.0	0	0	0	0.0	13	27	40	80.0
Licenciado en Administración de Empresas	49	11	17	28	57.1	0	0	0	0.0	11	17	28	57.1
FACULTAD DE INGENIERÍA ELECTROMECAÁNICA	68	31	3	34	50.0	0	0	0	0.0	31	3	34	50.0
Ingeniero Mecánico Electricista	34	14	1	15	44.1	0	0	0	0.0	14	1	15	44.1
Ingeniero en Mecatrónica	34	17	2	19	55.9	0	0	0	0.0	17	2	19	55.9
Delegación Tecmán	168	58	28	86	51.2	6	4	10	6.0	64	32	96	57.1
FACULTAD DE CIENCIAS BIOLÓGICAS Y AGROPECUARIAS	70	32	3	35	50.0	3	1	4	5.7	35	4	39	55.7
Ingeniero Agrónomo	70	32	3	35	50.0	3	1	4	5.7	35	4	39	55.7
FACULTAD DE CONTABILIDAD Y ADMINISTRACIÓN TECOMÁN	98	26	25	51	52.0	3	3	6	6.1	29	28	57	58.2
Contador Público	34	8	11	19	55.9	0	1	1	2.9	8	12	20	58.8
Licenciado en Administración	64	18	14	32	50.0	3	2	5	7.8	21	16	37	57.8
Delegación Colima	393	87	134	221	56.2	4	6	10	2.5	91	140	231	58.8
FACULTAD DE CONTABILIDAD Y ADMINISTRACIÓN COLIMA	171	34	39	73	42.7	1	3	4	2.3	35	42	77	45.0
Contador Público	85	19	20	39	45.9	0	1	1	1.2	19	21	40	47.1
Licenciado en Administración	86	15	19	34	39.5	1	2	3	3.5	16	21	37	43.0
FACULTAD DE DERECHO	103	26	48	74	71.8	3	1	4	3.9	29	49	78	75.7
Licenciado en Derecho	103	26	48	74	71.8	3	1	4	3.9	29	49	78	75.7
FACULTAD DE ENFERMERÍA	91	23	43	66	72.5	0	2	2	2.2	23	45	68	74.7
Licenciado en Enfermería	91	23	43	66	72.5	0	2	2	2.2	23	45	68	74.7
INSTITUTO UNIVERSITARIO DE BELLAS ARTES	28	4	4	8	28.6	0	0	0	0.0	4	4	8	28.6
Licenciado en Artes Visuales	28	4	4	8	28.6	0	0	0	0.0	4	4	8	28.6
Delegación Coquimatlán	195	34	24	58	29.7	18	10	28	14.4	52	34	86	44.1
FACULTAD DE CIENCIAS QUÍMICAS	122	20	24	44	36.1	5	8	13	10.7	25	32	57	46.7
Ingeniero Químico en Alimentos	30	2	6	8	26.7	1	1	2	6.7	3	7	10	33.3
Ingeniero Químico Metalúrgico	29	4	4	8	27.6	1	0	1	3.4	5	4	9	31.0
Químico Farmacéutico Biólogo	63	14	14	28	44.4	3	7	10	15.9	17	21	38	60.3
FACULTAD DE INGENIERÍA CIVIL	0	0	0	0	0.0	4	2	6	0.0	4	2	6	0.0
Ingeniero Civil	0	0	0	0	0.0	4	2	6	0.0	4	2	6	0.0
FACULTAD DE INGENIERÍA MECÁNICA Y ELÉCTRICA	73	14	0	14	19.2	9	0	9	12.3	23	0	23	31.5
Ingeniero Mecánico Electricista	73	14	0	14	19.2	9	0	9	12.3	23	0	23	31.5
Delegación Villa de Álvarez	80	12	18	30	37.5	3	3	6	7.5	15	21	36	45.0
FACULTAD DE TURISMO	80	12	18	30	37.5	3	3	6	7.5	15	21	36	45.0
Licenciado en Gestión Turística	80	12	18	30	37.5	3	3	6	7.5	15	21	36	45.0
Total	1085	258	269	527	48.57	31	23	54	4.977	289	292	581	53.55

* El porcentaje de titulación corresponde a los egresados de Agosto 2015-Enero 2016.

Fuente: Sistema de Control Escolar de la Universidad de Colima (SICEUC).
Fecha de corte: 30 de Marzo de 2017.

Gráfica No. 3.5.



Estadística Educativa

Posgrado

Enero-Agosto 2017

Nivel Superior - Posgrado
Matrícula por tipo de ingreso
Enero –agosto 2017

Tabla No. 4.1.

Escuela / Carrera	Primer ingreso			Reingreso						Total		
	Hombre	Mujer	Total	Cohortes			Otras cohortes			Hombre	Mujer	Total
				Hombre	Mujer	Total	Hombre	Mujer	Total			
Delegación Manzanillo	0	0	0	27	19	46	1	1	2	28	20	48
FACULTAD DE CONTABILIDAD Y ADMINISTRACIÓN MANZANILLO	0	0	0	15	13	28	1	1	2	16	14	30
Maestría en Alta Dirección	0	0	0	15	13	28	1	1	2	16	14	30
FACULTAD DE CIENCIAS MARINAS	0	0	0	3	0	3	0	0	0	3	0	3
Maestría en Ciencias del Mar	0	0	0	3	0	3	0	0	0	3	0	3
FACULTAD DE COMERCIO EXTERIOR	0	0	0	9	6	15	0	0	0	9	6	15
Maestría en Desarrollo Corporativo del Comercio Internacional	0	0	0	9	6	15	0	0	0	9	6	15
Delegación Tecomán	0	0	0	4	0	4	5	6	11	9	6	15
FACULTAD DE CIENCIAS BIOLÓGICAS Y AGROPECUARIAS	0	0	0	1	0	1	1	0	1	2	0	2
Maestría en Agricultura Protegida	0	0	0	1	0	1	1	0	1	2	0	2
FACULTAD DE CONTABILIDAD Y ADMINISTRACIÓN TECOMÁN	0	0	0	0	0	0	2	4	6	2	4	6
Maestría en Alta Dirección	0	0	0	0	0	0	2	4	6	2	4	6
FACULTAD DE MEDICINA VETERINARIA Y ZOOTECNIA	0	0	0	3	0	3	2	2	4	5	2	7
Maestría Interinstitucional en Producción Pecuaria	0	0	0	3	0	3	2	2	4	5	2	7
Delegación Colima	23	38	61	184	158	342	19	19	38	226	215	441
FACULTAD DE TELEMÁTICA	0	0	0	15	6	21	1	0	1	16	6	22
Maestría en Computación	0	0	0	9	6	15	1	0	1	10	6	16
Maestría en Tecnologías de Información	0	0	0	6	0	6	0	0	0	6	0	6
FACULTAD DE CIENCIAS	0	0	0	3	1	4	0	0	0	3	1	4
Especialidad en Ciencias del Ambiente, Gestión y Sustentabilidad	0	0	0	3	1	4	0	0	0	3	1	4
FACULTAD DE DERECHO	0	0	0	23	20	43	3	1	4	26	21	47
Doctorado en Derecho	0	0	0	0	0	0	2	1	3	2	1	3
Maestría en Derecho	0	0	0	23	20	43	1	0	1	24	20	44
FACULTAD DE ENFERMERÍA	0	0	0	15	12	27	0	0	0	15	12	27
Especialidad en Enfermería Quirúrgica	0	0	0	15	12	27	0	0	0	15	12	27
FACULTAD DE LETRAS Y COMUNICACIÓN	0	0	0	3	3	6	0	0	0	3	3	6
Maestría en Estudios Literarios Mexicanos	0	0	0	3	3	6	0	0	0	3	3	6

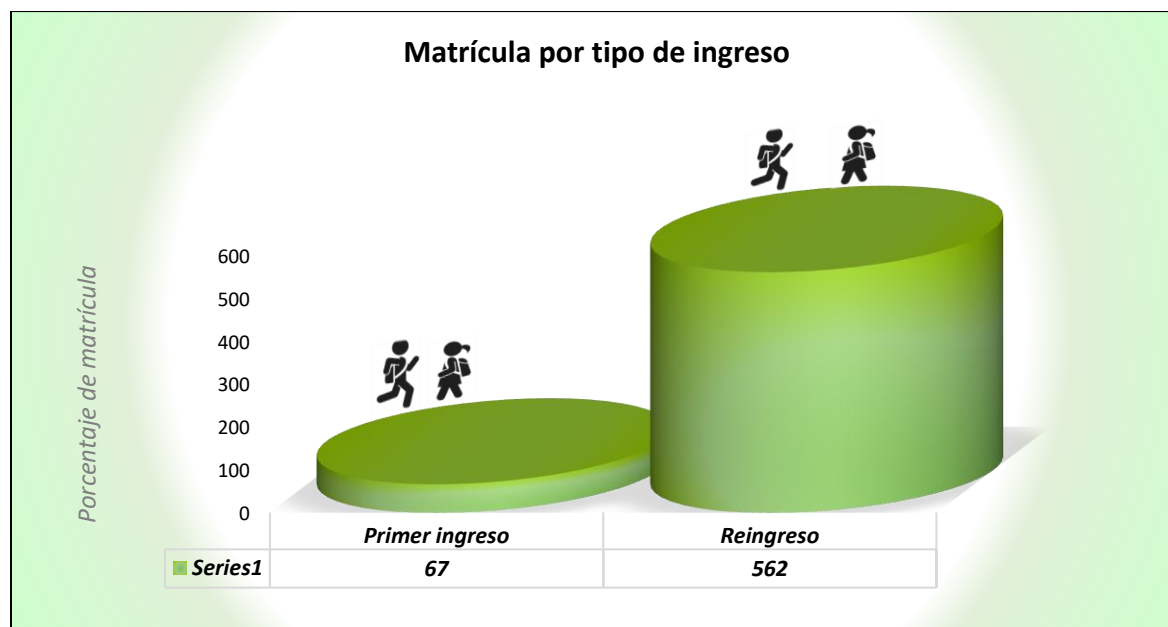
Escuela / Carrera	Primer ingreso			Reingreso						Total		
				Cohortes			Otras cohortes					
	Hombre	Mujer	Total	Hombre	Mujer	Total	Hombre	Mujer	Total	Hombre	Mujer	Total
FACULTAD DE MEDICINA	22	36	58	68	74	142	13	17	30	103	127	230
Doctorado en Ciencias Fisiológicas	0	0	0	3	5	8	1	1	2	4	6	10
Doctorado en Ciencias Médicas	0	0	0	5	15	20	0	0	0	5	15	20
Especialidad en Anestesiología	0	5	5	3	7	10	0	0	0	3	12	15
Especialidad en Cirugía General	3	0	3	6	0	6	0	0	0	9	0	9
Especialidad en Ginecología y Obstetricia	1	3	4	7	4	11	0	0	0	8	7	15
Especialidad en Medicina Familiar	11	22	33	9	11	20	5	14	19	25	47	72
Especialidad en Medicina Integrada	0	0	0	1	2	3	0	0	0	1	2	3
Especialidad en Medicina Interna	3	1	4	6	2	8	1	0	1	10	3	13
Especialidad en Pediatría	0	5	5	1	5	6	0	0	0	1	10	11
Especialidad en Traumatología y Ortopedia	4	0	4	4	0	4	5	2	7	13	2	15
Maestría en Ciencias Fisiológicas	0	0	0	8	5	13	1	0	1	9	5	14
Maestría en Ciencias Médicas	0	0	0	15	18	33	0	0	0	15	18	33
FACULTAD DE PSICOLOGÍA	1	2	3	0	3	3	0	0	0	1	5	6
Doctorado en Psicología	1	2	3	0	3	3	0	0	0	1	5	6
FACULTAD DE CIENCIAS POLÍTICAS Y SOCIALES	0	0	0	20	13	33	1	0	1	21	13	34
Doctorado en Ciencias Sociales	0	0	0	20	13	33	1	0	1	21	13	34
FACULTAD DE CONTABILIDAD Y ADMINISTRACIÓN COLIMA	0	0	0	35	15	50	1	0	1	36	15	51
Maestría en Alta Dirección	0	0	0	35	15	50	1	0	1	36	15	51
FACULTAD DE TRABAJO SOCIAL	0	0	0	2	11	13	0	1	1	2	12	14
Maestría en Gerontología	0	0	0	2	11	13	0	1	1	2	12	14
Delegación Coquimatlán	3	3	6	41	17	58	8	9	17	52	29	81
FACULTAD DE ARQUITECTURA Y DISEÑO	3	3	6	11	7	18	7	5	12	21	15	36
Doctorado en Arquitectura	3	3	6	3	1	4	0	0	0	6	4	10
Maestría en Arquitectura	0	0	0	8	5	13	0	0	0	8	5	13
Maestría en Arquitectura Bioclimática	0	0	0	0	1	1	7	5	12	7	6	13
FACULTAD DE INGENIERÍA MECÁNICA Y ELÉCTRICA	0	0	0	16	2	18	1	2	3	17	4	21
Maestría en Ingeniería de Procesos	0	0	0	16	2	18	1	2	3	17	4	21
FACULTAD DE CIENCIAS QUÍMICAS	0	0	0	14	8	22	0	2	2	14	10	24
Doctorado Directo en Ciencias Químicas	0	0	0	14	8	22	0	2	2	14	10	24

Escuela / Carrera	Primer ingreso			Reingreso						Total		
	Hombre	Mujer	Total	Cohortes			Otras cohortes			Hombre	Mujer	Total
				Hombre	Mujer	Total	Hombre	Mujer	Total			
Delegación Villa de Álvarez	0	0	0	29	12	41	2	1	3	31	13	44
FACULTAD DE TURISMO	0	0	0	12	5	17	0	0	0	12	5	17
Especialidad en Dirección de Organizaciones Turísticas	0	0	0	12	5	17	0	0	0	12	5	17
FACULTAD DE ECONOMÍA	0	0	0	17	7	24	2	1	3	19	8	27
Doctorado en Relaciones Transpacíficas	0	0	0	7	3	10	1	0	1	8	3	11
Maestría en Gestión del Desarrollo	0	0	0	10	4	14	1	1	2	11	5	16
Total	26	41	67	285	206	491	35	36	71	346	283	629

Fuente: Sistema de Control Escolar de la Universidad de Colima (SICEUC).

Fecha de corte: 30 de Marzo de 2017.

Gráfica No. 4.1.



Nivel Superior - Posgrado
Matrícula por semestre
febrero - agosto 2017

Tabla No. 4.2.

Escuela / Carrera	Semestre	Primer ingreso			Reingreso						Total		
		Hombre	Mujer	Total	Cohorte			Otras cohortes			Hombre	Mujer	Total
					Hombre	Mujer	Total	Hombre	Mujer	Total			
Delegación Manzanillo		0	0	0	27	19	46	1	1	2	28	20	48
FACULTAD DE CONTABILIDAD Y ADMINISTRACIÓN MANZANILLO		0	0	0	15	13	28	1	1	2	16	14	30
Maestría en Alta Dirección	2	0	0	0	12	8	20	1	0	1	13	8	21
	4	0	0	0	3	5	8	0	1	1	3	6	9
	<i>Subtotal</i>	<i>0</i>	<i>0</i>	<i>0</i>	<i>15</i>	<i>13</i>	<i>28</i>	<i>1</i>	<i>1</i>	<i>2</i>	<i>16</i>	<i>14</i>	<i>30</i>
FACULTAD DE CIENCIAS MARINAS		0	0	0	3	0	3	0	0	0	3	0	3
Maestría en Ciencias del Mar	4	0	0	0	3	0	3	0	0	0	3	0	3
	<i>Subtotal</i>	<i>0</i>	<i>0</i>	<i>0</i>	<i>3</i>	<i>0</i>	<i>3</i>	<i>0</i>	<i>0</i>	<i>0</i>	<i>3</i>	<i>0</i>	<i>3</i>
FACULTAD DE COMERCIO EXTERIOR		0	0	0	9	6	15	0	0	0	9	6	15
Maestría en Desarrollo Corporativo del Comercio Internacional	2	0	0	0	9	6	15	0	0	0	9	6	15
	<i>Subtotal</i>	<i>0</i>	<i>0</i>	<i>0</i>	<i>9</i>	<i>6</i>	<i>15</i>	<i>0</i>	<i>0</i>	<i>0</i>	<i>9</i>	<i>6</i>	<i>15</i>
Delegación Tecomán		0	0	0	4	0	4	5	6	11	9	6	15
FACULTAD DE CIENCIAS BIOLÓGICAS Y AGROPECUARIAS		0	0	0	1	0	1	1	0	1	2	0	2
Maestría en Agricultura Protegida	2	0	0	0	1	0	1	1	0	1	2	0	2
	<i>Subtotal</i>	<i>0</i>	<i>0</i>	<i>0</i>	<i>1</i>	<i>0</i>	<i>1</i>	<i>1</i>	<i>0</i>	<i>1</i>	<i>2</i>	<i>0</i>	<i>2</i>
FACULTAD DE CONTABILIDAD Y ADMINISTRACIÓN TECOMÁN		0	0	0	0	0	0	2	4	6	2	4	6
Maestría en Alta Dirección	4	0	0	0	0	0	0	2	4	6	2	4	6
	<i>Subtotal</i>	<i>0</i>	<i>0</i>	<i>0</i>	<i>0</i>	<i>0</i>	<i>0</i>	<i>2</i>	<i>4</i>	<i>6</i>	<i>2</i>	<i>4</i>	<i>6</i>
FACULTAD DE MEDICINA VETERINARIA Y ZOOTECNIA		0	0	0	3	0	3	2	2	4	5	2	7
Maestría Interinstitucional en Producción Pecuaria	2	0	0	0	0	0	0	2	2	4	2	2	4
	4	0	0	0	3	0	3	0	0	0	3	0	3
	<i>Subtotal</i>	<i>0</i>	<i>0</i>	<i>0</i>	<i>3</i>	<i>0</i>	<i>3</i>	<i>2</i>	<i>2</i>	<i>4</i>	<i>5</i>	<i>2</i>	<i>7</i>
Delegación Colima		23	38	61	184	158	342	19	19	38	226	215	441
FACULTAD DE TELEMÁTICA		0	0	0	15	6	21	1	0	1	16	6	22
Maestría en Computación	2	0	0	0	8	5	13	0	0	0	8	5	13
	4	0	0	0	1	1	2	1	0	1	2	1	3
	<i>Subtotal</i>	<i>0</i>	<i>0</i>	<i>0</i>	<i>9</i>	<i>6</i>	<i>15</i>	<i>1</i>	<i>0</i>	<i>1</i>	<i>10</i>	<i>6</i>	<i>16</i>
Maestría en Tecnologías de Información	4	0	0	0	6	0	6	0	0	0	6	0	6
	<i>Subtotal</i>	<i>0</i>	<i>0</i>	<i>0</i>	<i>6</i>	<i>0</i>	<i>6</i>	<i>0</i>	<i>0</i>	<i>0</i>	<i>6</i>	<i>0</i>	<i>6</i>

Escuela / Carrera	Semestre	Primer ingreso			Reingreso						Total		
		Hombre	Mujer	Total	Cohorte			Otras cohortes			Hombre	Mujer	Total
					Hombre	Mujer	Total	Hombre	Mujer	Total			
FACULTAD DE CIENCIAS		0	0	0	3	1	4	0	0	0	3	1	4
Especialidad en Ciencias del Ambiente, Gestión y Sustentabilidad	2	0	0	0	3	1	4	0	0	0	3	1	4
	<i>Subtotal</i>	0	0	0	3	1	4	0	0	0	3	1	4
FACULTAD DE DERECHO		0	0	0	23	20	43	3	1	4	26	21	47
Doctorado en Derecho	4	0	0	0	0	0	0	2	1	3	2	1	3
	<i>Subtotal</i>	0	0	0	0	0	0	2	1	3	2	1	3
Maestría en Derecho	2	0	0	0	23	20	43	1	0	1	24	20	44
	<i>Subtotal</i>	0	0	0	23	20	43	1	0	1	24	20	44
FACULTAD DE ENFERMERÍA		0	0	0	15	12	27	0	0	0	15	12	27
Especialidad en Enfermería Quirúrgica	2	0	0	0	15	12	27	0	0	0	15	12	27
	<i>Subtotal</i>	0	0	0	15	12	27	0	0	0	15	12	27
FACULTAD DE LETRAS Y COMUNICACIÓN		0	0	0	3	3	6	0	0	0	3	3	6
Maestría en Estudios Literarios Mexicanos	2	0	0	0	3	3	6	0	0	0	3	3	6
	<i>Subtotal</i>	0	0	0	3	3	6	0	0	0	3	3	6
FACULTAD DE MEDICINA		22	36	58	68	74	142	13	17	30	103	127	230
Doctorado en Ciencias Fisiológicas	2	0	0	0	0	0	0	1	1	2	1	1	2
	4	0	0	0	1	3	4	0	0	0	1	3	4
	6	0	0	0	2	2	4	0	0	0	2	2	4
	<i>Subtotal</i>	0	0	0	3	5	8	1	1	2	4	6	10
Doctorado en Ciencias Médicas	2	0	0	0	0	7	7	0	0	0	0	7	7
	3	0	0	0	3	5	8	0	0	0	3	5	8
	5	0	0	0	2	3	5	0	0	0	2	3	5
	<i>Subtotal</i>	0	0	0	5	15	20	0	0	0	5	15	20
Especialidad en Anestesiología	1	0	5	5	0	0	0	0	0	0	0	5	5
	3	0	0	0	1	4	5	0	0	0	1	4	5
	5	0	0	0	2	3	5	0	0	0	2	3	5
	<i>Subtotal</i>	0	5	5	3	7	10	0	0	0	3	12	15
Especialidad en Cirugía General	1	3	0	3	0	0	0	0	0	0	3	0	3
	3	0	0	0	2	0	2	0	0	0	2	0	2
	5	0	0	0	1	0	1	0	0	0	1	0	1
	7	0	0	0	3	0	3	0	0	0	3	0	3
	<i>Subtotal</i>	3	0	3	6	0	6	0	0	0	9	0	9
Especialidad en Ginecología y Obstetricia	1	1	3	4	0	0	0	0	0	0	1	3	4
	3	0	0	0	2	2	4	0	0	0	2	2	4
	5	0	0	0	4	0	4	0	0	0	4	0	4
	7	0	0	0	1	2	3	0	0	0	1	2	3
	<i>Subtotal</i>	1	3	4	7	4	11	0	0	0	8	7	15

Escuela / Carrera	Semestre	Primer ingreso			Reingreso						Total		
		Hombre	Mujer	Total	Cohorte			Otras cohortes			Hombre	Mujer	Total
					Hombre	Mujer	Total	Hombre	Mujer	Total			
Especialidad en Medicina Familiar	1	11	22	33	0	0	0	0	0	0	11	22	33
	2	0	0	0	9	11	20	0	0	0	9	11	20
	3	0	0	0	0	0	0	5	14	19	5	14	19
	<i>Subtotal</i>	<i>11</i>	<i>22</i>	<i>33</i>	<i>9</i>	<i>11</i>	<i>20</i>	<i>5</i>	<i>14</i>	<i>19</i>	<i>25</i>	<i>47</i>	<i>72</i>
Especialidad en Medicina Integrada	2	0	0	0	1	2	3	0	0	0	1	2	3
	<i>Subtotal</i>	<i>0</i>	<i>0</i>	<i>0</i>	<i>1</i>	<i>2</i>	<i>3</i>	<i>0</i>	<i>0</i>	<i>0</i>	<i>1</i>	<i>2</i>	<i>3</i>
Especialidad en Medicina Interna	1	3	1	4	0	0	0	0	0	0	3	1	4
	3	0	0	0	2	1	3	0	0	0	2	1	3
	5	0	0	0	2	1	3	1	0	1	3	1	4
	7	0	0	0	2	0	2	0	0	0	2	0	2
	<i>Subtotal</i>	<i>3</i>	<i>1</i>	<i>4</i>	<i>6</i>	<i>2</i>	<i>8</i>	<i>1</i>	<i>0</i>	<i>1</i>	<i>10</i>	<i>3</i>	<i>13</i>
Especialidad en Pediatría	1	0	5	5	0	0	0	0	0	0	0	5	5
	3	0	0	0	0	3	3	0	0	0	0	3	3
	5	0	0	0	1	2	3	0	0	0	1	2	3
	<i>Subtotal</i>	<i>0</i>	<i>5</i>	<i>5</i>	<i>1</i>	<i>5</i>	<i>6</i>	<i>0</i>	<i>0</i>	<i>0</i>	<i>1</i>	<i>10</i>	<i>11</i>
Especialidad en Traumatología y Ortopedia	1	4	0	4	0	0	0	0	0	0	4	0	4
	2	0	0	0	4	0	4	0	0	0	4	0	4
	3	0	0	0	0	0	0	3	1	4	3	1	4
	4	0	0	0	0	0	0	2	1	3	2	1	3
	<i>Subtotal</i>	<i>4</i>	<i>0</i>	<i>4</i>	<i>4</i>	<i>0</i>	<i>4</i>	<i>5</i>	<i>2</i>	<i>7</i>	<i>13</i>	<i>2</i>	<i>15</i>
Maestría en Ciencias Fisiológicas	2	0	0	0	3	4	7	1	0	1	4	4	8
	4	0	0	0	5	1	6	0	0	0	5	1	6
	<i>Subtotal</i>	<i>0</i>	<i>0</i>	<i>0</i>	<i>8</i>	<i>5</i>	<i>13</i>	<i>1</i>	<i>0</i>	<i>1</i>	<i>9</i>	<i>5</i>	<i>14</i>
Maestría en Ciencias Médicas	2	0	0	0	8	12	20	0	0	0	8	12	20
	3	0	0	0	7	6	13	0	0	0	7	6	13
	<i>Subtotal</i>	<i>0</i>	<i>0</i>	<i>0</i>	<i>15</i>	<i>18</i>	<i>33</i>	<i>0</i>	<i>0</i>	<i>0</i>	<i>15</i>	<i>18</i>	<i>33</i>
FACULTAD DE PSICOLOGÍA		1	2	3	0	3	3	0	0	0	1	5	6
Doctorado en Psicología	1	1	2	3	0	0	0	0	0	0	1	2	3
	4	0	0	0	0	3	3	0	0	0	0	3	3
	<i>Subtotal</i>	<i>1</i>	<i>2</i>	<i>3</i>	<i>0</i>	<i>3</i>	<i>3</i>	<i>0</i>	<i>0</i>	<i>0</i>	<i>1</i>	<i>5</i>	<i>6</i>
FACULTAD DE CIENCIAS POLÍTICAS Y SOCIALES		0	0	0	20	13	33	1	0	1	21	13	34
Doctorado en Ciencias Sociales	2	0	0	0	12	6	18	1	0	1	13	6	19
	6	0	0	0	8	7	15	0	0	0	8	7	15
	<i>Subtotal</i>	<i>0</i>	<i>0</i>	<i>0</i>	<i>20</i>	<i>13</i>	<i>33</i>	<i>1</i>	<i>0</i>	<i>1</i>	<i>21</i>	<i>13</i>	<i>34</i>

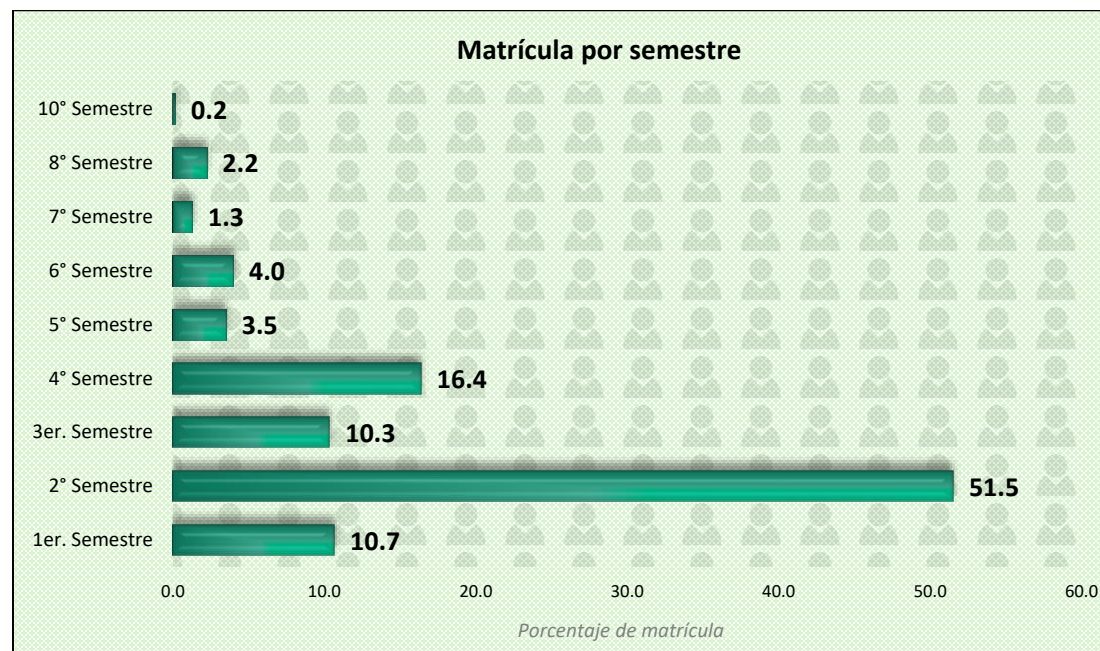
Escuela / Carrera	Semestre	Primer ingreso			Reingreso						Total		
		Hombre	Mujer	Total	Cohorte			Otras cohortes			Hombre	Mujer	Total
					Hombre	Mujer	Total	Hombre	Mujer	Total			
FACULTAD DE CONTABILIDAD Y ADMINISTRACIÓN COLIMA		0	0	0	35	15	50	1	0	1	36	15	51
Maestría en Alta Dirección	2	0	0	0	27	9	36	0	0	0	27	9	36
	4	0	0	0	8	6	14	1	0	1	9	6	15
	<i>Subtotal</i>	0	0	0	35	15	50	1	0	1	36	15	51
FACULTAD DE TRABAJO SOCIAL		0	0	0	2	11	13	0	1	1	2	12	14
Maestría en Gerontología	2	0	0	0	2	11	13	0	1	1	2	12	14
	<i>Subtotal</i>	0	0	0	2	11	13	0	1	1	2	12	14
Delegación Coquimatlán		3	3	6	41	17	58	8	9	17	52	29	81
FACULTAD DE ARQUITECTURA Y DISEÑO		3	3	6	11	7	18	7	5	12	21	15	36
Doctorado en Arquitectura	1	3	3	6	0	0	0	0	0	0	3	3	6
	4	0	0	0	3	1	4	0	0	0	3	1	4
	<i>Subtotal</i>	3	3	6	3	1	4	0	0	0	6	4	10
Maestría en Arquitectura	4	0	0	0	8	5	13	0	0	0	8	5	13
	<i>Subtotal</i>	0	0	0	8	5	13	0	0	0	8	5	13
Maestría en Arquitectura Bioclimática	2	0	0	0	0	0	0	3	1	4	3	1	4
	3	0	0	0	0	0	0	2	2	4	2	2	4
	4	0	0	0	0	1	1	2	2	4	2	3	5
	<i>Subtotal</i>	0	0	0	0	1	1	7	5	12	7	6	13
FACULTAD DE INGENIERÍA MECÁNICA Y ELÉCTRICA		0	0	0	16	2	18	1	2	3	17	4	21
Maestría en Ingeniería de Procesos	2	0	0	0	9	1	10	0	2	2	9	3	12
	4	0	0	0	7	1	8	1	0	1	8	1	9
	<i>Subtotal</i>	0	0	0	16	2	18	1	2	3	17	4	21
FACULTAD DE CIENCIAS QUÍMICAS		0	0	0	14	8	22	0	2	2	14	10	24
Doctorado Directo en Ciencias Químicas	2	0	0	0	4	2	6	0	0	0	4	2	6
	4	0	0	0	2	2	4	0	0	0	2	2	4
	6	0	0	0	4	2	6	0	0	0	4	2	6
	8	0	0	0	4	1	5	0	2	2	4	3	7
	10	0	0	0	0	1	1	0	0	0	0	1	1
	<i>Subtotal</i>	0	0	0	14	8	22	0	2	2	14	10	24
Delegación Villa de Álvarez		0	0	0	29	12	41	2	1	3	31	13	44
FACULTAD DE TURISMO		0	0	0	12	5	17	0	0	0	12	5	17
Especialidad en Dirección de Organizaciones Turísticas	2	0	0	0	12	5	17	0	0	0	12	5	17
	<i>Subtotal</i>	0	0	0	12	5	17	0	0	0	12	5	17

Escuela / Carrera	Semestre	Primer ingreso			Reingreso						Total		
		Hombre	Mujer	Total	Cohorte			Otras cohortes			Hombre	Mujer	Total
					Hombre	Mujer	Total	Hombre	Mujer	Total			
FACULTAD DE ECONOMÍA		0	0	0	17	7	24	2	1	3	19	8	27
Doctorado en Relaciones Transpacificas	4	0	0	0	2	2	4	0	0	0	2	2	4
	8	0	0	0	5	1	6	1	0	1	6	1	7
	<i>Subtotal</i>	<i>0</i>	<i>0</i>	<i>0</i>	<i>7</i>	<i>3</i>	<i>10</i>	<i>1</i>	<i>0</i>	<i>1</i>	<i>8</i>	<i>3</i>	<i>11</i>
Maestría en Gestión del Desarrollo	2	0	0	0	10	4	14	1	1	2	11	5	16
	<i>Subtotal</i>	<i>0</i>	<i>0</i>	<i>0</i>	<i>10</i>	<i>4</i>	<i>14</i>	<i>1</i>	<i>1</i>	<i>2</i>	<i>11</i>	<i>5</i>	<i>16</i>
Total		26	41	67	285	206	491	35	36	71	346	283	629

Fuente: Sistema de Control Escolar de la Universidad de Colima (SICEUC).

Fecha de corte: 30 de Marzo de 2017.

Gráfica 4.2.



Nivel Superior - Posgrado
Matrícula por área de conocimiento
febrero - julio 2017

Tabla No. 4.3.

Área de conocimiento / Escuela / Carrera	Primer ingreso			Reingreso						Total		
	Hombre	Mujer	Total	Cohorte			Otras cohortes			Hombre	Mujer	Total
				Hombre	Mujer	Total	Hombre	Mujer	Total			
Área: Ciencias Sociales , Administración y Derecho	1	2	3	133	93	226	10	8	18	144	103	247
ESCUELA DE TURISMO	0	0	0	12	5	17	0	0	0	12	5	17
Especialidad en Dirección de Organizaciones Turísticas	0	0	0	12	5	17	0	0	0	12	5	17
FACULTAD DE CONTABILIDAD Y ADMINISTRACIÓN MANZANILLO	0	0	0	15	13	28	1	1	2	16	14	30
Maestría en Alta Dirección	0	0	0	15	13	28	1	1	2	16	14	30
FACULTAD DE ECONOMÍA	0	0	0	17	7	24	2	1	3	19	8	27
Doctorado en Relaciones Transpacíficas	0	0	0	7	3	10	1	0	1	8	3	11
Maestría en Gestión del Desarrollo	0	0	0	10	4	14	1	1	2	11	5	16
FACULTAD DE DERECHO	0	0	0	23	20	43	3	1	4	26	21	47
Doctorado en Derecho	0	0	0	0	0	0	2	1	3	2	1	3
Maestría en Derecho	0	0	0	23	20	43	1	0	1	24	20	44
FACULTAD DE PSICOLOGÍA	1	2	3	0	3	3	0	0	0	1	5	6
Doctorado en Psicología	1	2	3	0	3	3	0	0	0	1	5	6
FACULTAD DE CIENCIAS POLÍTICAS Y SOCIALES	0	0	0	20	13	33	1	0	1	21	13	34
Doctorado en Ciencias Sociales	0	0	0	20	13	33	1	0	1	21	13	34
FACULTAD DE COMERCIO EXTERIOR	0	0	0	9	6	15	0	0	0	9	6	15
Maestría en Desarrollo Corporativo del Comercio Internacional	0	0	0	9	6	15	0	0	0	9	6	15
FACULTAD DE CONTABILIDAD Y ADMINISTRACIÓN COLIMA	0	0	0	35	15	50	1	0	1	36	15	51
Maestría en Alta Dirección	0	0	0	35	15	50	1	0	1	36	15	51
FACULTAD DE CONTABILIDAD Y ADMINISTRACIÓN TECOMÁN	0	0	0	0	0	0	2	4	6	2	4	6
Maestría en Alta Dirección	0	0	0	0	0	0	2	4	6	2	4	6
FACULTAD DE TRABAJO SOCIAL	0	0	0	2	11	13	0	1	1	2	12	14
Maestría en Gerontología	0	0	0	2	11	13	0	1	1	2	12	14
Área: Ingeniería, Manufactura y Construcción	3	3	6	33	9	42	8	7	15	44	19	63
FACULTAD DE ARQUITECTURA Y DISEÑO	3	3	6	11	7	18	7	5	12	21	15	36
Doctorado en Arquitectura	3	3	6	3	1	4	0	0	0	6	4	10
Maestría en Arquitectura	0	0	0	8	5	13	0	0	0	8	5	13
Maestría en Arquitectura Bioclimática	0	0	0	0	1	1	7	5	12	7	6	13

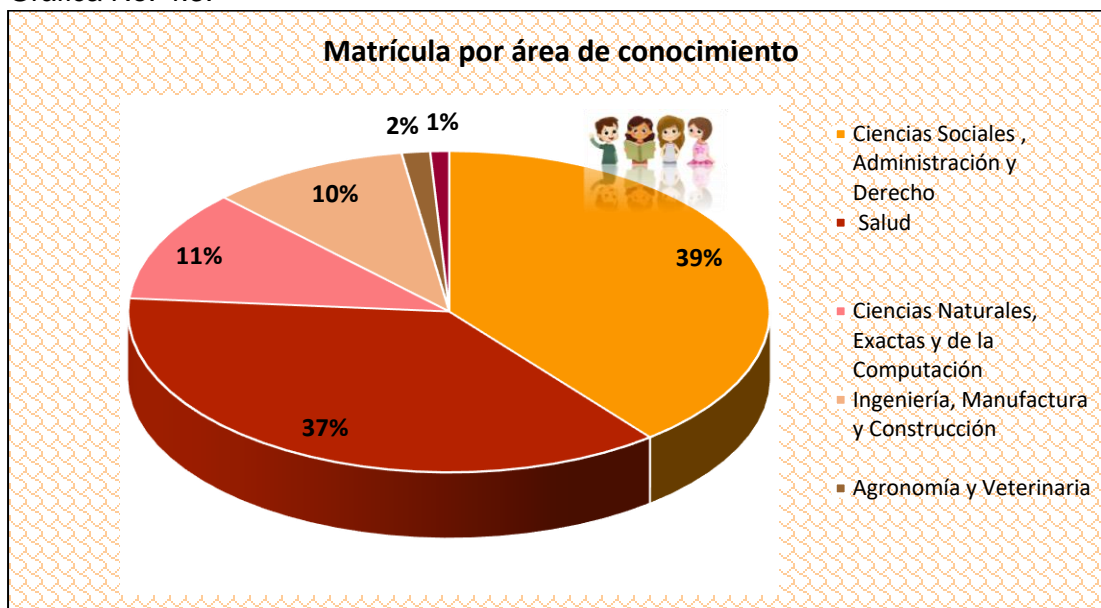
Área de conocimiento / Escuela / Carrera	Primer ingreso			Reingreso						Total		
				Cohorte			Otras cohortes					
	Hombre	Mujer	Total	Hombre	Mujer	Total	Hombre	Mujer	Total	Hombre	Mujer	Total
FACULTAD DE INGENIERÍA MECÁNICA Y ELÉCTRICA	0	0	0	16	2	18	1	2	3	17	4	21
Maestría en Ingeniería de Procesos	0	0	0	16	2	18	1	2	3	17	4	21
FACULTAD DE TELEMÁTICA	0	0	0	6	0	6	0	0	0	6	0	6
Maestría en Tecnologías de Información	0	0	0	6	0	6	0	0	0	6	0	6
Área: Ciencias Naturales, Exactas y de la Computación	0	0	0	40	25	65	3	3	6	43	28	71
FACULTAD DE CIENCIAS	0	0	0	3	1	4	0	0	0	3	1	4
Especialidad en Ciencias del Ambiente, Gestión y Sustentabilidad	0	0	0	3	1	4	0	0	0	3	1	4
FACULTAD DE TELEMÁTICA	0	0	0	9	6	15	1	0	1	10	6	16
Maestría en Computación	0	0	0	9	6	15	1	0	1	10	6	16
FACULTAD DE MEDICINA	0	0	0	11	10	21	2	1	3	13	11	24
Doctorado en Ciencias Fisiológicas	0	0	0	3	5	8	1	1	2	4	6	10
Maestría en Ciencias Fisiológicas	0	0	0	8	5	13	1	0	1	9	5	14
FACULTAD DE CIENCIAS MARINAS	0	0	0	3	0	3	0	0	0	3	0	3
Maestría en Ciencias del Mar	0	0	0	3	0	3	0	0	0	3	0	3
FACULTAD DE CIENCIAS QUÍMICAS	0	0	0	14	8	22	0	2	2	14	10	24
Doctorado Directo en Ciencias Químicas	0	0	0	14	8	22	0	2	2	14	10	24
Área: Salud	22	36	58	72	76	148	11	16	27	105	128	233
FACULTAD DE ENFERMERÍA	0	0	0	15	12	27	0	0	0	15	12	27
Especialidad en Enfermería Quirúrgica	0	0	0	15	12	27	0	0	0	15	12	27
FACULTAD DE MEDICINA	22	36	58	57	64	121	11	16	27	90	116	206
Doctorado en Ciencias Médicas	0	0	0	5	15	20	0	0	0	5	15	20
Especialidad en Anestesiología	0	5	5	3	7	10	0	0	0	3	12	15
Especialidad en Cirugía General	3	0	3	6	0	6	0	0	0	9	0	9
Especialidad en Ginecología y Obstetricia	1	3	4	7	4	11	0	0	0	8	7	15
Especialidad en Medicina Familiar	11	22	33	9	11	20	5	14	19	25	47	72
Especialidad en Medicina Integrada	0	0	0	1	2	3	0	0	0	1	2	3
Especialidad en Medicina Interna	3	1	4	6	2	8	1	0	1	10	3	13
Especialidad en Pediatría	0	5	5	1	5	6	0	0	0	1	10	11
Especialidad en Traumatología y Ortopedia	4	0	4	4	0	4	5	2	7	13	2	15
Maestría en Ciencias Médicas	0	0	0	15	18	33	0	0	0	15	18	33

Área de conocimiento / Escuela / Carrera	Primer ingreso			Reingreso						Total		
				Cohorte			Otras cohortes					
	Hombre	Mujer	Total	Hombre	Mujer	Total	Hombre	Mujer	Total	Hombre	Mujer	Total
Área: Agronomía y Veterinaria	0	0	0	4	0	4	3	2	5	7	2	9
FACULTAD DE CIENCIAS BIOLÓGICAS Y AGROPECUARIAS	0	0	0	1	0	1	1	0	1	2	0	2
Maestría en Agricultura Protegida	0	0	0	1	0	1	1	0	1	2	0	2
FACULTAD DE MEDICINA VETERINARIA Y ZOOTECNIA	0	0	0	3	0	3	2	2	4	5	2	7
Maestría Interinstitucional en Producción Pecuaria	0	0	0	3	0	3	2	2	4	5	2	7
Área: Artes y Humanidades	0	0	0	3	3	6	0	0	0	3	3	6
FACULTAD DE LETRAS Y COMUNICACIÓN	0	0	0	3	3	6	0	0	0	3	3	6
Maestría en Estudios Literarios Mexicanos	0	0	0	3	3	6	0	0	0	3	3	6
Total	26	41	67	285	206	491	35	36	71	346	283	629

Fuente: Sistema de Control Escolar de la Universidad de Colima (SICEUC).

Fecha de corte: 30 de Marzo de 2017.

Gráfica No. 4.3.

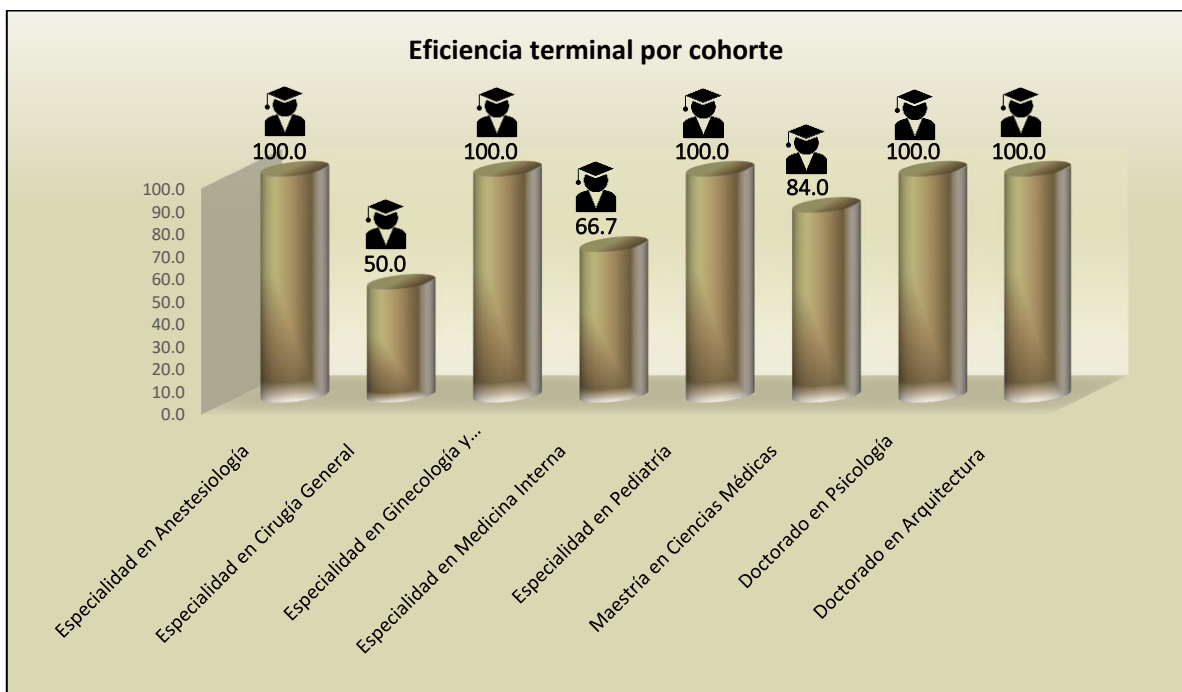


Nivel Superior - Licenciatura
Eficiencia terminal
Agosto 2016-Enero 2017

Tabla No. 4.4.

Escuela / Carrera	Primer ingreso	Cohortes			Otras cohortes			Total			Eficiencia terminal	
		Hombre	Mujer	Total	Hombre	Mujer	Total	Hombre	Mujer	Total	Cohorte	Global
Delegación Colima	42	17	19	36	1	0	1	18	19	37	85.7	88.1
FACULTAD DE MEDICINA	41	17	18	35	1	0	1	18	18	36	85.4	87.8
Especialidad en Anestesiología	5	4	1	5	0	0	0	4	1	5	100.0	100.0
Especialidad en Cirugía General	2	0	1	1	0	0	0	0	1	1	50.0	50.0
Especialidad en Ginecología y Obstetricia	3	2	1	3	1	0	1	3	1	4	100.0	133.3
Especialidad en Medicina Interna	3	1	1	2	0	0	0	1	1	2	66.7	66.7
Especialidad en Pediatría	3	2	1	3	0	0	0	2	1	3	100.0	100.0
Maestría en Ciencias Médicas	25	8	13	21	0	0	0	8	13	21	84.0	84.0
FACULTAD DE PSICOLOGÍA	1	0	1	1	0	0	0	0	1	1	100.0	100.0
Doctorado en Psicología	1	0	1	1	0	0	0	0	1	1	100.0	100.0
Delegación Coahuila	4	0	4	4	4	5	9	4	9	13	0.0	0.0
FACULTAD DE ARQUITECTURA Y DISEÑO	4	0	4	4	4	5	9	4	9	13	0.0	0.0
Doctorado en Arquitectura	4	0	4	4	0	0	0	0	4	4	100.0	100.0
Maestría en Arquitectura Bioclimática	0	0	0	0	4	5	9	4	5	9	0.0	0.0
Total	46	17	23	40	5	5	10	22	28	50	87.0	108.7

Tabla No. 4.4.



Nivel Superior - Licenciatura
Titulación
*Agosto 2016-Enero 2017

Tabla No. 4.5.

Escuela / Carrera	Primer ingreso	Titulados cohorte				Titulados otras cohortes				Total de titulados			
		Hombre	Mujer	Total	%	Hombre	Mujer	Total	%	Hombre	Mujer	Total	%
Delegación Colima	64	13	28	41	64.1	4	3	7	10.9	17	31	48	75.0
FACULTAD DE MEDICINA	64	13	28	41	64.1	4	3	7	10.9	17	31	48	75.0
Doctorado en Ciencias Médicas	6	2	4	6	100.0	0	0	0	0.0	2	4	6	100.0
Especialidad en Anestesiología	5	2	3	5	100.0	0	0	0	0.0	2	3	5	100.0
Especialidad en Cirugía General	3	1	1	2	66.7	0	0	0	0.0	1	1	2	66.7
Especialidad en Ginecología y Obstetricia	4	1	1	2	50.0	0	0	0	0.0	1	1	2	50.0
Especialidad en Medicina Familiar	18	6	10	16	88.9	0	0	0	0.0	6	10	16	88.9
Especialidad en Medicina Integrada	7	0	0	0	0.0	1	3	4	57.1	1	3	4	57.1
Especialidad en Pediatría	3	0	1	1	33.3	0	0	0	0.0	0	1	1	33.3
Especialidad en Traumatología y Ortopedia	4	0	0	0	0.0	3	0	3	75.0	3	0	3	75.0
Maestría en Ciencias Médicas	14	1	8	9	64.3	0	0	0	0.0	1	8	9	64.3
Delegación Coahuila	2	0	0	0	0.0	0	0	0	0.0	0	0	0	0.0
FACULTAD DE ARQUITECTURA Y DISEÑO	2	0	0	0	0.0	0	0	0	0.0	0	0	0	0.0
Doctorado en Arquitectura	2	0	0	0	0.0	0	0	0	0.0	0	0	0	0.0
Total	66	13	28	41	62.1	4	3	7	10.61	17	31	48	72.7

* El porcentaje de titulación corresponde a los egresados de Agosto 2015-Enero 2016.

Gráfica No. 4.5.

