


06MSU00120 Universidad de Colima
 Ejercicio fiscal 2011 Trimestre 4
 Nombre de la CIENCIAS DE LA SALUD

Clave Convenio P/PIFI-2011-06MSU00120-04
 Nombre del Proyecto: Consolidación de la calidad académica de los Programas Educativos de la DES.

Clave MC	Metas Compromiso	Original		Ajustado Anual		Ajustado Trimestral		Valores alcanzados en el trimestre 4				Observaciones de la Institución
		Número	%	Número	%	Número	%	Avance				
								Número	Indicador	Trimestral	Anual	
Capacidad Académica												
Personal académico. Número y porcentaje de PTC de la institución con:		Total:64										
1.1.2	Maestría	24	32.00	18	28.13	18	28.13	19	29.69	100+	100+	El valor de la meta fue superado debido a que se contrataron dos nuevos PTC en la DES con grado de maestría. Además un PTC obtuvo el grado de Doctor.
1.1.3	Doctorado	47	62.67	43	67.19	43	67.19	45	70.31	100+	100+	La DES cuenta con 45 Doctores considerando un PTC que cuenta con un cargo administrativo. Además un PTC obtuvo el grado de Doctor.
1.1.4	Posgrado en el área disciplinar de su desempeño	69	95.83	61	95.31	61	95.31	65	100+	100+	100+	La DES cuenta con 65 PTC con posgrado en el área disciplinar de su desempeño considerando dos nuevos profesores con maestría y un maestro y un doctor que cuentan con un cargo administrativo.
1.1.5	Doctorado en el área disciplinar de su desempeño	47	100.00	43	67.19	43	67.19	45	70.31	100+	100+	La DES cuenta con 45 PTC con doctorado en el área disciplinar de su desempeño considerando un PTC que cuenta con un cargo administrativo.
1.1.6	Perfil deseable reconocido por el PROMEP-SES	55	73.33	50	78.13	0	0.00	48	75.00	100+	96.00	El valor de la meta corresponde a 48 PTC de la DES. Respecto al año 2011 se obtuvo un nuevo perfil deseable, sin embargo un profesor no lo renovó, por lo que el valor de la meta no cambiará. El profesor que perdió su perfil deseable, no atendió la convocatoria y la estaría atendiendo el siguiente año.
1.1.7	Adscripción al SNI o SNC	41	54.67	27	42.19	0	0.00	27	42.19	100+	100.00	Esta meta se cumplió desde el primer trimestre puesto que la vigencia del SNI se actualizó en enero de 2012, las acciones que sustentan el logro de la meta son el desarrollo de proyectos de investigación con estudiantes y pares externos, así como la presentación ponencias y la publicación de productos de calidad, lo que permitirá mantener o elevar los valores de esta meta en años siguientes. En enero del siguiente año tendremos 1 PTC más con SNI.
1.1.8	Participación en el programa de tutorías	74	98.67	64	100.00	64	100.00	66	100+	100+	100+	Actualmente 66 PTC participan en el programa de tutoría y dos no lo hacen por que cuentan con un cargo administrativo.
Cuerpos Académicos: Total:9												
1.2.1	Consolidados.	5	55.56	3	33.33	0	0.00	4	44.44	100+	100+	Los cuerpos académicos UCOL-CA-01 y UCOL-CA-02 renovaron su vigencia como CA Consolidados. Por su parte el UCOL-CA-83 se registró como un nuevo CA Consolidado. Todos con vigencia de Noviembre de 2011 a Noviembre de 2016. Además el UCOL-CA-57 se encuentra Consolidado hasta Noviembre de 2017.
1.2.2	En Consolidación.	2	22.22	2	22.22	0	0.00	2	22.22	100+	100.00	Los cuerpos académicos UCOL-CA-05 y UCOL-CA-58 renovaron su vigencia como CA En Consolidación hasta noviembre de 2015.
1.2.3	En Formación.	2	22.22	4	44.44	0	0.00	5	55.56	100+	100+	Los cuerpos académicos UCOL-CA-04, UCOL-CA-06, UCOL-CA-68 y UCOL-CA-69 renovaron su vigencia como CA En Formación, además se registró uno nuevo con clave UCOL-CA-84; todos ellos con vigencia hasta noviembre de 2015.



06MSU00120 Universidad de Colima
Ejercicio fiscal 2011 Trimestre 4
Nombre de la CIENCIAS DE LA SALUD

Clave Convenio P/PIFI-2011-06MSU00120-04
Nombre del Proyecto: Consolidación de la calidad académica de los Programas Educativos de la DES.

Clave MC	Metas Compromiso	Valores alcanzados en el trimestre 4										Observaciones de la Institución
		Original		Ajustado Anual		Ajustado Trimestral		Avance				
		Número	%	Número	%	Número	%	Número	Porcentajes			
							Indicador	Trimestral	Anual			
Competitividad Académica												
Programas educativos de TSU, PA y licenciatura: Total:4												
2.1.2	Número y % de PE con currículo flexible	4	100.00	4	100.00	0	0.00	4	100.00	100+	100.00	La Lic. en Psicología, Lic. en Medicina, Lic. en Enfermería y la Lic. en Nutrición tienen currículo flexible.
2.1.8	Número y % de PE basado en competencias	2	50.00	1	25.00	0	0.00	1	25.00	100+	100.00	La Lic. en Psicología se encuentra basada en competencias.
2.1.9	Número y % de PE que alcanzarán el nivel 1 los CIEES.	3	100.00	3	75.00	0	0.00	3	75.00	100+	100.00	La Lic. en Enfermería, Lic. en Médico Cirujano Partero y la Lic. en Psicología se encuentran evaluados en nivel 1 de CIEES
2.1.10	PE que serán acreditados por organismos reconocidos por el COPAES.	3	100.00	3	75.00	0	0.00	3	75.00	100+	100	Los PE Médico Cirujano y Partero y Lic. en Psicología tienen vigente su acreditación hasta 2014 y el de Lic. en Enfermería fue reacreditado hasta noviembre de 2014 por el COMACE.
2.1.11	Número y % de PE de licenciatura y TSU de buena calidad del total de la oferta educativa evaluable	3	100.00	3	75.00	0	0.00	3	75.00	100+	100.00	Los PE Médico Cirujano y Partero, Lic. en Psicología y Lic. en Enfermería son de calidad al estar evaluados en nivel 1 de CIEES y acreditados por el COPAES.
Matrícula atendida en PE y TSU de buena calidad del total asociada a los PE evaluables. Total:1,364												
2.1.12	Número y % de matrícula atendida en PE de licenciatura y TSU de buena calidad del total asociada a los PE evaluables	1431	100.00	1364	100.00	0	0.00	1467	100+	100+	100+	En los PE de calidad la matrícula actual es de 1467, cifra que corresponde a la estadística básica oficializada al 30 de septiembre conforme a los formatos 911.
Programas educativos de posgrado: Total:14												
2.2.3	PE reconocidos por el Programa Nacional de Posgrado de Calidad (PNPC)	6	42.86	5	35.71	0	0.00	5	35.71	100+	100.00	El Doctorado en Ciencias Fisiológicas, el Doctorado en Ciencias Médicas, la Maestría en C. Fisiológicas, la Maestría en C. Médicas y el Doctorado Interinstitucional en Psicología se encuentran en el PNPC.
2.2.4	PE que ingresarán al Programa de Fomento a la Calidad (PFC)	1	16.67	1	7.14	0	0.00	1	7.14	100+	100.00	El Doctorado Interinstitucional en Psicología se encuentra en el PFC al estar ubicado en el nivel de reciente creación.
2.2.5	PE que ingresarán al Padrón Nacional de Posgrado (PNP)	5	83.33	4	28.57	0	0.00	4	28.57	100+	100.00	El Doctorado en Ciencias Fisiológicas, el Doctorado en Ciencias Médicas, la Maestría en C. Fisiológicas y la Maestría en C. Médicas se encuentran en el PNP al estar reconocidos como consolidados.
Matrícula atendida en PE de Posgrado de buena calidad. Total:57												
2.2.6	Número y porcentaje de matrícula atendida en PE de posgrado de buena calidad.	83	53.00	57	100.00	0	0.00	58	100+	100+	100+	La matrícula atendida en PE de posgrado de buena calidad es de 58, cifra que corresponde a la estadística básica oficializada al 30 de septiembre conforme a los formatos 911.


ic


Jan J. M. U.

06MSU00120 Universidad de Colima
Ejercicio fiscal 2011 Trimestre 4
Nombre de la CIENCIAS DE LA SALUD
Clave Convenio P/PIFI-2011-06MSU00120-04
Nombre del
Proyecto: Consolidación de la calidad académica de los Programas Educativos de la DES.

Clave MC	Metas Compromiso	Valores alcanzados en el trimestre 4												Observaciones de la Institución
		Original			Ajustado Anual		Ajustado Trimestral		Avance					
		Número	%		Número	%	Número	%	Número	Indicador	Trimestral	Anual		
Eficiencia terminal:		M1	M2	%	M2	%	M2 Ajustado	% Ajustado	M2 Alcanzado	% Alcanzado	% Trimestral	% Total	Observaciones IES	
2.3.4	Tasa de egreso por cohorte para PE de licenciatura	294	235	79.93	235	79.93	235	79.93	216	100+	91.91	91.91	El valor de la meta corresponde a 216 egresados de los cuatro programas de licenciatura de la DES, el dato corresponde a la estadística básica oficializada al 30 de septiembre conforme a los formatos 911. La meta no pudo lograrse debido a que algunos alumnos solicitaron una baja temporal por razones personales.	
2.3.5	Tasa de titulación por cohorte para PE de licenciatura	294	227	77.21	225	76.53	225	76.53	185	100+	82.22	82.22	El valor de la meta corresponde a 44 titulados del PE Lic. en Enfermería, 75 de Médico Cirujano y Partero, 44 de Lic. en Psicología y 22 de Lic. en Nutrición. Cabe mencionar que no se ha logrado titular a todos los egresados puesto que tres de los cuatro programas tuvieron su egreso en el mes de julio, por lo que el valor de la meta se elevará en los próximos meses una vez concluidos los trámites administrativos correspondientes.	
2.3.6	Tasa de graduación para PE de posgrado	89	62	69.66	54	60.67	54	60.67	51	57.30	94.44	94.44	Aún no se ha logrado el cumplimiento de la meta, sin embargo existen 6 egresados de los posgrados de Ciencias Médicas y Ciencias Fisiológicas que ya aprobaron el prexamen de grado y uno esta por presentarlo, así que los tramites de la titulación se cumplan en enero-febrero de 2013 incrementando el valor alcanzado y superando la meta.	

Porcentaje ponderado del cumplimiento de las metas compromiso: 98


Dr. Ramón Arturo Cedillo Nakay
Rector


Dra. Claudia Yañez Velasco
Responsable del Proyecto